



ZDRUŽENI  
PRIHOD

**165**

mil. €

KONSOLIDOVANI  
PRIHOD

**133**

mil. €

EBIT

**7,1**

mil. €

EBITDA

**11**

mil. €

EBT

**6,8**

mil. €

**metalac**  
AD

IZVEŠTAJ O  
POSLOVANJU  
za 2023. godinu

## **PROFIL KOMPANIJE – OSNIVANJE I DELATNOST**

---

Kompanija Metalac a.d. iz Gornjeg Milanovca osnovana je 1959. godine, najpre kao preduzeće u društvenoj svojini pod nazivom Metaloprerađivačka Industrija „Metalac“, da bi se na osnovu odluke Radničkog saveta donete 8. decembra 1990. godine, a po osnovu odredbi Zakona o društvenom kapitalu i Zakona o uslovima i postupku pretvaranja društvene svojine u druge oblike svojine, transformisao u deoničko društvo u mešovitoj svojini. Svojinska transformacija nastavljena je odlukom skupštine od 02. jula 1998. godine, od kada Metalac posluje kao akcionarsko društvo. Na osnovu navedene odluke a prema tada važećem Zakonu o svojinskoj transformaciji, preostali društveni kapital je u potpunosti transformisan u akcijski kapital.

U okviru osnovnih delatnosti Metalca a.d. do kraja 2005. godine dominiralo je nekoliko osnovnih programa: proizvodnja posuđa, proizvodnja inox sudopera, proizvodnja kartonske ambalaže, proizvodnja bojlera, trgovina proizvodima iz navedenih proizvodnih programa u lancu koji je već tada činilo 49 prodavnica Metalca u gradovima širom Srbije i Crne Gore. U cilju razvoja navedenih programa, krajem 2005. godine osniva se pet društava sa ograničenom odgovornošću. Proizvodna društva su Metalac Posuđe, Metalac Inko, Metalac Print, Metalac Bojler i jedna trgovina Metalac Market, kojima matična kompanija ustupa svojih pet osnovnih delatnosti. U periodu pre 2005.godine su osnovana dva društva Metalac Trade d.o.o. i Metpor d.o.o. i dva zavisna akcionarska društva u kojima je Metalac a.d. dobio status većinskog vlasnika, tako da se uspostavlja nova - holding organizacija, a od 2012. godine Metalac a.d. je sa svim navedenim zavisnim društvima povezan u Metalac Grupu. U 2015. godini Metalac Grupa postaje brojnija za jedno proizvodno društvo, Metalac FAD d.o.o. koje je kupljeno kao pravno lice u stečaju.

Metalac a.d. za svoju preteženu delatnost ima holding poslove, takođe svojim zavisnim društvima u okviru Grupe obezbeđuje usluge iz oblasti ljudskih resursa i pravnih poslova, računovodstva i finansija, informacionih tehnologija, marketinga, poslovne logistike, razvoja i QMS/EMS, preventivnog inženjeringa i bezbednosti i zdravlja na radu.

Zavisna društva su unapredila ustupljene programe, tako da Metalac Posuđe danas proizvodi sve vrste posuđa koje imaju primenu u domaćinstvu, emajlirano, teflonizirano, inox i aluminijumsko sa više vrsta premaza kao što je teflon i keramika. Metalac Inko je pored inox sudopera razvio i program sudopera i ploča od kompozitnih materijala. Metalac Print proizvodi transportnu ambalažu ali i kutije u ofset štampi i posebno značajan razvoj u ovom društvu je proizvodnja dekor nalepnica kao direktna podrška proizvodnji posuđa. Metalac Bojler je osnovnu delatnost, proizvodnja električnih grejača vode – bojlera, unapredio sa širokim asortimanom kako niskolitražnih, tako i bojlera od 50, 80, 100, 120, 150, 200 i 300l. Metalac FAD je nastavio proizvodnju automobilskih delova koja je bila i ranije njegova osnovna delatnost. Metalac Market je maloprodajna mreža sa proizvodima za opremanje domaćinstva, prvenstveno sa proizvodima Metalac Grupe ali i drugim kućnim aparatima, koja konstantno povećava broj maloprodajnih objekata i tako omogućava da proizvodi brže i jednostavnije nađu primenu kod krajnjih potrošača. Metalac Trade je veleprodaja robe koja se uvozi iz Kine kao dopuna programima Metalac Grupe u kompletnoj ponudi kupcu za opremanje kuhinja u domaćinstvima. U 2017. godini osnovana su još dva društva, Metalac Digital d.o.o. društvo za internet trgovinu i digitalni marketing i Metalac FTO d.o.o. društvo za fizičko-tehničko obezbeđenje za potrebe matične kompanije i zavisnih društava.

Sedište Društva je u Gornjem Milanovcu, ulica Kneza Aleksandra 212, MB je 07177984, PIB100887751.

Prisutni smo na internetu sa prepoznatljivim sajtom [www.metalac.com](http://www.metalac.com), a e-pošta je: [metalac@metalac.com](mailto:metalac@metalac.com)

## PODACI O UPRAVI DRUŠTVA

### 1. Članovi Nadzornog odbora

Ime, prezime i prebivalište	Obrazovanje, sadašnje zaposlenje, članstvo u nadzornim odborima drugih društava	Broj i % akcija koje poseduje na dan 31.12.2023.
Dragoljub Vukadinović Gornji Milanovac	Dipl. ing. tehnologije Predsednik Metalac Grupe	100.216 4,9 %
Prof. dr Dragan Đuričin Beograd	Doktor ekonomskih nauka Redovni profesor Ekonomskog fakulteta u Beogradu	/
Prof. dr Goran Pitić Beograd	Doktor ekonomskih nauka Redovni profesor i predsednik Saveta FEFA	/
Prof. dr Goran Petković Beograd	Doktor ekonomskih nauka Redovni profesor Ekonomskog fakulteta u Beogradu	/
Prof. dr Dragan Lončar Beograd	Doktor ekonomskih nauka Redovni profesor Ekonomskog fakulteta u Beogradu	/

### 2. Članovi Izvršnog odbora

Ime, prezime i prebivalište	Obrazovanje, sadašnje zaposlenje, članstvo u nadzornim odborima drugih društava	Broj i % akcija koje poseduje na dan 31.12.2023.
Radmila Trifunović Gornji Milanovac	Dipl. ekonomista Generalni direktor i Izvršni direktor za finansijske poslove i poslovnu logistiku	3.139 0,15%
Biljana Cvetić Gornji Milanovac	Dipl. pravnik Izvršni direktor za ljudske resurse, pravo i bezbednost na radu	2.907 0,14%
Vojin Vukadinović Gornji Milanovac	Dipl. ing. elektrotehnike Izvršni direktor za razvoj digitalne komunikacije, IT i marketing	14.101 0,69%
Veljko Vukadinović Gornji Milanovac	Dipl. ing. tehnologije Izvršni direktor za segment proizvodnje – organizaciju, planiranje i produktivnost	16.001 0,78%
Marina Jevtić Gornji Milanovac	Dipl. ekonomista Izvršni direktor za prodaju i nabavku	1.059 0,05%

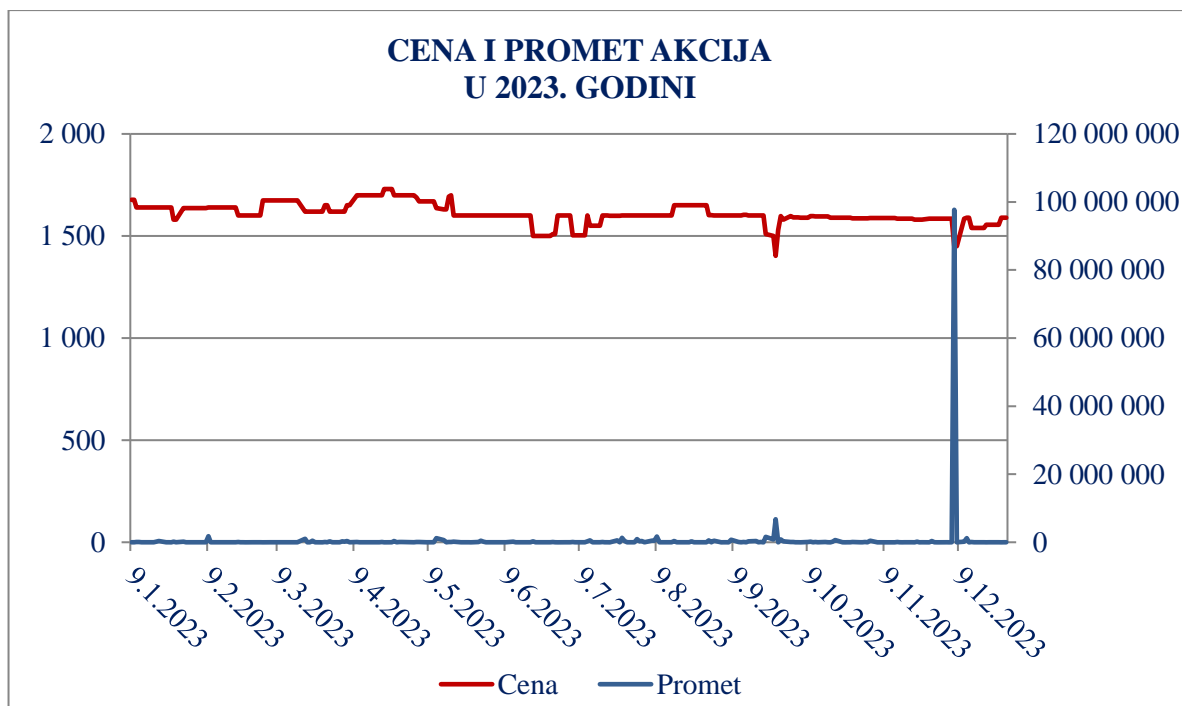
## AKCIJE

Akcijski kapital Metalca a.d. iskazan je u 2.040.000 običnih akcija nominalne vrednosti 1.200 dinara.

**Struktura vlasništva na dan: 31.12.2023. godine: 31.12.2022. godine:**

Akcije u vlasništvu fizičkih lica	1.248.564	61,20%	1.248.930	61,22%
Akcije u vlasništvu pravnih lica	447,524	21,94%	503.980	24,71%
Zbirni odnosno kastodi račun	343.912	16,86%	287.090	14,07%

Akcijama Kompanije trguje se u okviru Prime Listinga Beogradske berze, metodom kontinuiranog trgovanja.



Promet i pokazatelji:

Na dan	31.12.2023. godina	31.12.2022. godina
Poslednja cena	1.590 rsd	1.678 rsd
Najviša cena	1.730 rsd	1.870 rsd
Najniža cena	1.403 rsd	1.245 rsd
Ukupan obim	89.725 akcija	30.385 akcija
Ukupan promet	132.526.798 rsd	47.082.391 rsd
Prosečna cena	1.477 rsd	1.550 rsd
Tržišna kapitalizacija	3.243.600.000 rsd	3.423.120.000 rsd
Obračunska vrednost	1.830,62 rsd	1.797,75 rsd
EPS (dobit po akciji)	137,68 rsd	125,72 rsd
P/E ratio (cena/dobit po akciji)	11,55	13,35
P/B ratio (cena/ knjigovodstvena vrednost)	0,87	0,93
ROE (prinos na akcijski kapital)	7,59	7,05

## ZAVISNA DRUŠTVA

---

Metalac a.d. je od 31. maja 2012. godine sa svojim zavisnim društvima po osnovu povezanosti kapitalom, organizovan u »Metalac Grupu«.

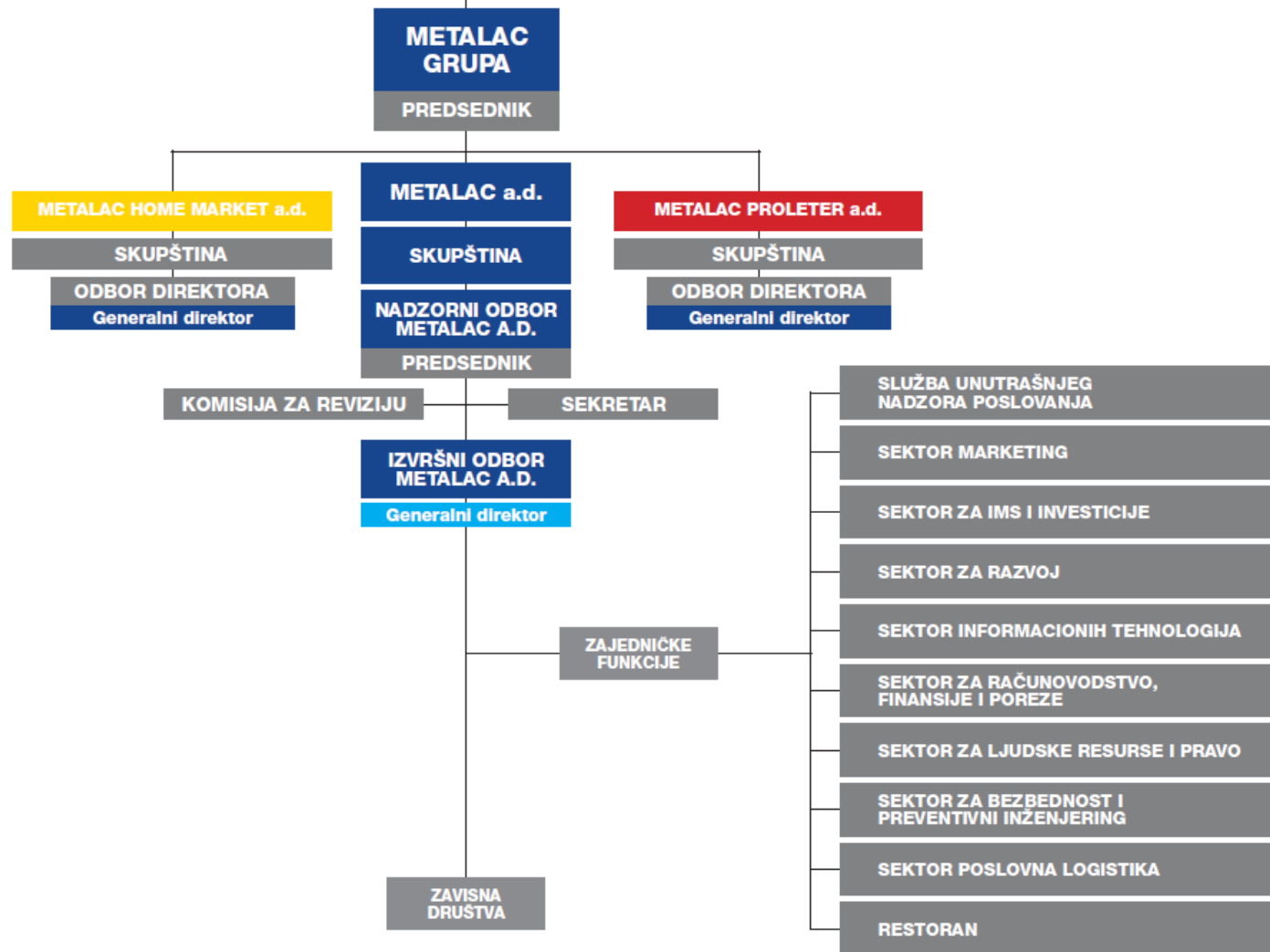
»Metalac Grupu« čini ukupno 17 privrednih društava i to Metalac a.d. kao kontrolno društvo i 16 zavisnih društava, od kojih 12 posluju sa sedištem u Republici Srbiji, a preostala 4 posluju na inostranim tržištima.

Metalac a.d. ima sledeće učešće u osnovnom kapitalu zavisnih društava:

- Metalac Posuđe d.o.o. Gornji Milanovac	100%
- Metalac Print d.o.o. Gornji Milanovac	100%
- Metalac Inko d.o.o. Gornji Milanovac	100%
- Metalac Bojler d.o.o. Gornji Milanovac	100%
- Metalac FAD d.o.o. Gornji Milanovac	100%
- Metalac Market d.o.o. Gornji Milanovac	100%
- Metalac Trade d.o.o. Gornji Milanovac	100%
- Metpor d.o.o. Novi Beograd	100%
- Metalac Digital d.o.o. Gornji Milanovac	100%
- Metalac FTO d.o.o. Gornji Milanovac	100%
- Metrot d.o.o. Moskva	100%
- Metalac Market Podgorica d.o.o. Podgorica	100%
- Metalac Home Market d.o.o. Zagreb	100%
- Metalac Ukrajina d.o.o. Kijev	100%
- Metalac Home Market a.d. Novi Sad	92,04%
- Metalac Proleter a.d. Gornji Milanovac *	91,96%

\* U decembru 2023. godine kompanija Metalac a.d. je izvršila otkup dela akcija zavisnog društva Metalac Proleter a.d. Gornji Milanovac čime je udeo vlasništva kompanije Metalac a.d. povećan sa 64,55% na 91,96%. Ponuda za preuzimanje akcija je trajala od 27.11.2023. godine do 18.12.2023. godine.

# METALAC GRUPA



METALAC POSUĐE D.O.O.  
direktor

METALAC INKO D.O.O.  
direktor

METALAC PRINT D.O.O.  
direktor

METALAC BOJLER D.O.O.  
direktor

METALAC MARKET D.O.O.  
direktor

METALAC TRADE D.O.O.  
direktor

METALAC FAD D.O.O.  
direktor

METPOR D.O.O.  
direktor

METALAC MARKET  
PODGORICA D.O.O.  
direktor

METALAC HOME  
MARKET D.O.O.  
direktor

METROT D.O.O. MOSKVA  
direktor

METALAC DIGITAL D.O.O.  
direktor

METALAC UKRAJINA D.O.O.  
direktor

METALAC F.T.O. D.O.O.  
direktor

## SEGMENT FINANSIJSKOG POSLOVANJA

---

### ANALIZA KONSOLIDOVANIH FINANSIJSKIH IZVEŠTAJA

Finansijski izveštaji za 2023. godinu sastavljeni su u skladu sa zakonskom i profesionalnom regulativom. Okvir za sastavljanje finansijskih izveštaja je Zakon o računovodstvu koji je donet u oktobru 2019. (Sl. Glasnik 73/19) godine i počeo sa primenom od 01.01.2021. godine, Pravilnik o računovodstvu i računovodstvenim politikama koji je donet i stupio na snagu 25. februara 2022. godine, kao i međunarodni računovodstveni standardi, odnosno međunarodni standardi finansijskog izveštavanja. Prilikom sastavljanja finansijskih izveštaja posebno se adekvatnim i veoma opreznim metodama procenjivala svaka pozicija imovine ili obaveza.

**BILANS USPEHA:** Metalac Grupa je poslovnu 2023. godinu završila sa **ukupnim konsolidovanim prihodom** u iznosu od 133 miliona evra što je 9% više u odnosu na prošlu godinu i 4% više u odnosu na planiranih 128 miliona evra. Ostvaren **poslovni prihod** u 2023. godini ima rast od 10% u odnosu na 2022. godinu, a od plana je veći za 3%. Učešće prihoda od prodaje proizvoda u poslovnom prihodu je nepromenjeno za posmatrani period i iznosi 41%, a učešće prihoda od prodaje robe je imalo blagi rast, sa 54% u 2022. na 56% u 2023. godini (prosečna ostvarena RUC iznosi 17% za obe godine). **Prodaja na domaćem tržištu** je za godinu dana porasla 15%, dok je **ino prodaja** ostala na istom nivou u odnosu na 2022. godinu. **Ostali poslovni prihodi** u 2023. godini su veći za 9% u odnosu na prethodnu godinu i odnose se na prihode od zakupa, prodaju otpada... **Poslovni rashodi** u 2023. su porasli 9%, gotovo identično kao i poslovni prihodi, a u odnosu na planirane poslovne rashode su veći za 3%. Najveći trošak u strukturi poslovnih rashoda je **NV prodate robe** čije je učešće u prihodu od prodaje 48%, a 2022. je bilo 47%. Ovi troškovi su porasli sa 53 miliona evra na 60 miliona evra, odnosno za 13%. **Troškovi materijala i energije** su nominalno ostali isti (vide se efekti solarne elektrane), a učešće u prihodima od prodaje im se smanjilo sa 20% na 18%. **Trošak zarada** je veći za 1,7 miliona evra, odnosno za 9% u odnosu na prošlu godinu (dva linearna povećanja u toku godine po 5% zbog usklađivanja zarada sa novom minimalnom cenom rada, kao i selektivno povećanje zarada na ključnim radnim mestima), a učešće u prihodima od prodaje se smanjilo sa 21% na 20%. Ostvarena **konsolidovana poslovna dobit (EBIT)** je veća u odnosu na prošlu godinu za 16%, a 1% iznad plana. **Konsolidovana bruto dobit (EBT)** je veća za 8% u odnosu na isti period prošle godine, dok je u odnosu na plan veća za 5%.

**BILANS STANJA:** Poslovanje u 2023. godini u okviru Metalac Grupe uslovalo je i promene strukture imovine i izvora finansiranja u odnosu na 2022. godinu.

**Konsolidovana imovina (aktiva)** Grupe je veća u odnosu na kraj prethodne godine za 5%. Gotovo podjednako su rastle i stalna i obrtna imovina. Na povećanje vrednosti **stalne imovine** su uticala značajna ulaganja u objekte i opremu, kao i u IS, WMS i BI. Zadržalo se učešće stalne imovine u ukupnoj aktivi na 38%. U okviru **obrtne imovine**, najveći uticaj na rast su imale **zalihe**, koje su vrednosno veće za 1,1 miliona evra, pre svega kao posledica povećanja cena u nabavci. Učešće zaliha u ukupnoj imovini je, kao i prethodne godine 34%. **Potraživanja iz prodaje** su veća za 0,7 miliona evra i njihovo učešće u ukupnoj aktivi je 11%. **Kratkoročni finansijski plasmani** (potrošački krediti, oročeni depozit) učestvuju u ukupnoj imovini sa 8%, koliko je i učešće **gotovine**.

U strukturi **izvora finansiranja (pasiva)**, gotovo je nepromenjeno i značajno učešće sopstvenih izvora finansiranja sa 59%. Dugoročne obaveze su manje za 11%. Kratkoročne obaveze su veće za 17% i to, pre svega, obaveze prema dobavljačima koje su u 2023. porasle za 3,6 miliona evra, odnosno za 28%. Učešće obaveza prema dobavljačima u ukupnoj pasivi je poraslo sa 14% na 17%. Finansijske obaveze prema bankama su manje za 1 milion evra, a njihovo učešće u ukupnim izvorima se smanjilo sa 13% na 11%. Neto finansijski dug (sa uključenim oročenim depozitom) iznosi 1,5 miliona evra.

**TOKOVI GOTOVINE:** Grupa je završila 2023. godinu sa gotovinom koja iznosi 7,3 miliona evra, što je za 0,5 miliona evra više u odnosu godinu pre. U delu poslovnih aktivnosti, Grupa je ostvarila neto priliv gotovine u iznosu od 10,7 miliona evra kao rezultat značajno bolje naplate potraživanja od kupaca i pored većih odliva za isplate zarada, plaćanja dobavljačima i plaćanja poreza i taksu. U delu investicionih aktivnosti, ostvaren je neto odliv gotovine u iznosu od 7,2 miliona evra za nabavku opreme, modernizaciju

i adaptaciju građevinskih objekata, zamenu voznog parka. U segmentu aktivnosti finansiranja, Grupa je ostvarila neto odliv od 2,9 miliona evra, kroz smanjenje zaduženja kod banaka, uz istovremenu isplatu dividende akcionarima.

**FINANSIJSKI POKAZATELJI:** kompleksna ocena finansijskog statusa i zarađivačke sposobnosti Kompanije, sagledava se analizom niza finansijskih pokazatelja i to: likvidnosti, poslovne aktivnosti, profitabilnosti, zaduženosti i investiranja.

Pokazatelji likvidnosti Kompanije pokazuju sposobnost kompanije da bezuslovno i na vreme plaća dospele obaveze, uz održavanje potrebnog obima i strukture obrtnih sredstava i očuvanje dobrog kreditnog boniteta, a uslovljena je brzinom pretvaranja imobilisanih sredstava u novac.

Koeficijenti poslovne aktivnosti Kompanije pokazuju efikasnost u upravljanju imovinom u delu potraživanja, zaliha materijala, robe i proizvoda. Takva cirkulacija obrtne imovine utiče na kraće angažovanje gotovine u poslovnom ciklusu kao glavne determinante likvidnosti.

Kako je stopa profitabilnosti sopstvenog kapitala viša od stope profitabilnosti imovine, to se Kompaniji više isplati da se koristi tuđim, umesto sopstvenim kapitalom.

Pokazatelji finansijske strukture pokazuju strukturu kapitala (sopstveni i tuđi) i način na koji Kompanija finansira svoju imovinu, ali to je i pokazatelj u kojoj meri Kompanija je sposobna da vraća pozajmljena sredstva. Step en zaduženosti je pod kontrolom i redovno se prati, a pozajmljena sredstva se koriste na pravi način i rezultiraju dobrom stopom povrata na imovinu.

Pokazatelji tržišne vrednosti (investiranja) Kompanije daju nam uveravanje da Kompanija ima potencijal za dalje investiranje i ulaganje u akcije.



**METALAC A.D.**  
**KONSOLIDOVANI BILANS USPEHA**

	U hiljadama dinara		
	31.12.2023.	31.12.2022.	%
<b>POSLOVNI PRIHODI</b>	<b>15 256 355</b>	<b>13 939 832</b>	<b>109,44</b>
Prihod od prodaje robe - domaće tržište	8 242 950	7 224 343	114,10
Prihodi od prodaje robe - ino tržišta	352 715	350 201	100,72
<i>Prihod od prodaje robe</i>	<i>8 595 665</i>	<i>7 574 544</i>	<i>113,48</i>
Prihod od prodaje na domaćem tržištu	3 306 782	2 842 544	116,33
Prihod od prodaje na inostranom tržištu	2 978 081	2 996 586	99,38
<i>Prihod od prodaje proizvoda i usluga</i>	<i>6 284 863</i>	<i>5 839 130</i>	<i>107,63</i>
Prihodi od aktiviranja učinaka	32 805	52 451	62,54
Povećanje vrednosti zaliha	81 295	249 110	32,63
Ostali poslovni prihodi	242 729	222 528	109,08
Prihodi od usklađivanja vrednosti imovine	18 998	2 069	918,22
<b>POSLOVNI RASHODI</b>	<b>14 427 803</b>	<b>13 226 772</b>	<b>109,08</b>
Nabavna vrednost prodate robe	7 088 673	6 283 282	112,82
Troškovi materijala i energije	2 746 728	2 734 582	100,44
Troškovi zarada	2 726 073	2 514 887	108,40
Troškovi naknada i ostali lični rashodi	330 759	353 079	93,68
Troškovi amortizacije	459 906	439 177	104,72
Ostala dugoročna rezervisanja	168 400	105 442	159,71
Ostali poslovni rashodi	894 446	779 206	114,79
Rashodi od usklađivanja vrednosti imovine	12 818	17 117	74,88
<b>EBIT</b>	<b>828 552</b>	<b>713 060</b>	<b>116,20</b>
<b>FINANSIJSKI PRIHODI</b>	<b>192 791</b>	<b>291 668</b>	<b>66,10</b>
<b>FINANSIJSKI RASHODI</b>	<b>158 005</b>	<b>211 580</b>	<b>74,68</b>
<b>OSTALI PRIHODI</b>	<b>162 596</b>	<b>143 617</b>	<b>113,22</b>
<b>OSTALI RASHODI</b>	<b>235 018</b>	<b>205 272</b>	<b>114,49</b>
<b>EBT</b>	<b>790 916</b>	<b>731 493</b>	<b>108,12</b>
<b>POREZ NA DOBITAK</b>			
Poreski rashod perioda	(126 586)	(114 288)	110,76
Odloženi poreski prihod / (rashod) perioda	14 108	(922)	
<b>NETO REZULTAT</b>	<b>678 438</b>	<b>616 283</b>	<b>110,09</b>

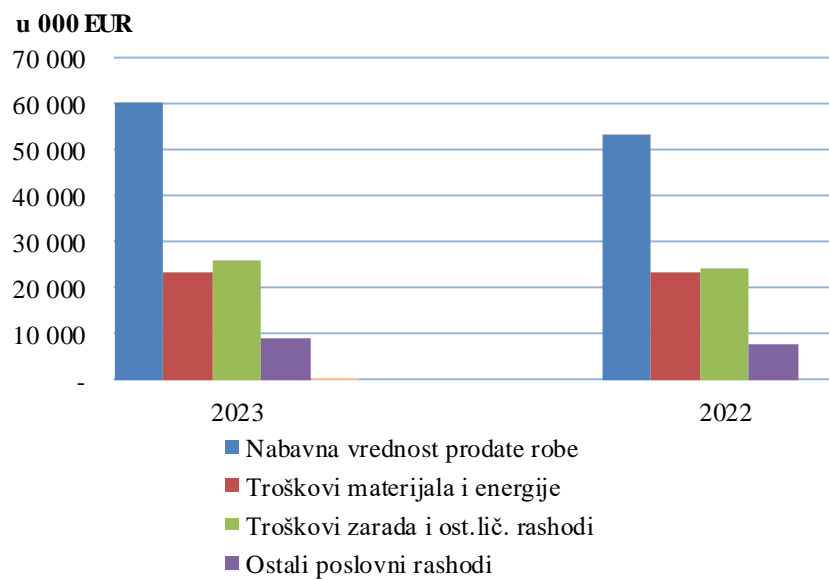
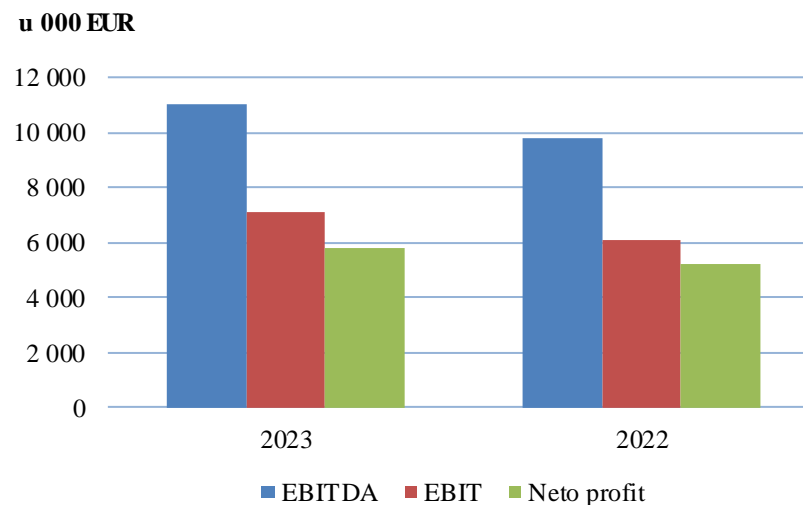
**METALAC A.D.**  
**KONSOLIDOVANI BILANS USPEHA**

	<b>31.12.2023.</b>	<b>U EUR*</b> <b>31.12.2022.</b>	<b>%</b>
<b>POSLOVNI PRIHODI</b>	<b>130 062 702</b>	<b>118 535 986</b>	<b>109,72</b>
Prihod od prodaje robe - domaće tržište	70 272 379	61 431 488	114,39
Prihodi od prodaje robe - ino tržišta	3 006 948	2 977 900	100,98
<i>Prihod od prodaje robe</i>	<i>73 279 327</i>	<i>64 409 388</i>	<i>113,77</i>
Prihod od prodaje na domaćem tržištu	28 190 810	24 171 293	116,63
Prihod od prodaje na inostranom tržištu	25 388 585	25 481 173	99,64
<i>Prihod od prodaje proizvoda i usluga</i>	<i>53 579 395</i>	<i>49 652 466</i>	<i>107,91</i>
Prihodi od aktiviranja učinaka	279 668	446 012	62,70
Povećanje vrednosti zaliha	693 052	2 118 282	32,72
Ostali poslovni prihodi	2 069 301	1 892 245	109,36
Prihodi od usklađivanja vrednosti imovine	161 961	17 594	920,57
<b>POSLOVNI RASHODI</b>	<b>122 999 173</b>	<b>112 472 551</b>	<b>109,36</b>
Nabavna vrednost prodane robe	60 431 995	53 429 269	113,11
Troškovi materijala i energije	23 416 266	23 253 248	100,70
Troškovi zarada	23 240 179	21 385 094	108,67
Troškovi naknada i ostali lični rashodi	2 819 770	3 002 372	93,92
Troškovi amortizacije	3 920 767	3 734 498	104,99
Ostala dugoročna rezervisanja	1 435 635	896 616	160,12
Ostali poslovni rashodi	7 625 286	6 625 901	115,08
Rashodi od usklađivanja vrednosti imovine	109 275	145 553	75,08
<b>EBIT</b>	<b>7 063 529</b>	<b>6 063 435</b>	<b>116,49</b>
<b>FINANSIJSKI PRIHODI</b>	1 643 572	2 480 170	66,27
<b>FINANSIJSKI RASHODI</b>	1 347 016	1 799 150	74,87
<b>OSTALI PRIHODI</b>	1 386 155	1 221 233	113,50
<b>OSTALI RASHODI</b>	2 003 564	1 745 510	114,78
<b>EBT</b>	<b>6 742 677</b>	<b>6 220 179</b>	<b>108,40</b>
<b>POREZ NA DOBITAK</b>			
Poreski rashod perioda	(1 079 165)	(971 837)	111,04
Odloženi poreski prihod (rashod) perioda	120 273	(7 840)	
<b>NETO REZULTAT</b>	<b>5 783 785</b>	<b>5 240 502</b>	<b>110,37</b>

\* prosečan kurs evra za 2023. je 117,3 din/eur i za 2022. 117,6 din/eur

# Metalac a.d. - Konsolidovani bilans uspeha 01.01 - 31.12.2023. godine

Bilans uspeha 000 EUR	2023*	2022*
<b>Poslovni prihodi</b>	<b>130 063</b>	<b>118 523</b>
Prihodi od prodaje	126 859	114 048
Prihodi od prodaje na dom. tržištu	98 463	85 593
Prihodi od prodaje na ino tržištu	28 396	28 455
Ostali poslovni prihodi	3 204	4 475
<b>Poslovni rashodi</b>	<b>119 078</b>	<b>108 729</b>
Nabavna vrednost prodate robe	60 432	53 416
Troškovi materijala i energije	23 416	23 253
Troškovi zarada i ost.lič.rashodi	26 060	24 387
Ostali poslovni rashodi	9 170	7 673
<b>EBITDA</b>	<b>10 985</b>	<b>9 794</b>
<i>EBITDA marža</i>	8,45%	8,26%
Troškovi amortizacije	3 921	3 735
<b>EBIT</b>	<b>7 064</b>	<b>6 059</b>
<i>EBIT marža</i>	5,43%	5,11%
Finansijski rezultat, neto	297	681
Ostali rezultat, neto	(618)	(519)
<b>EBT</b>	<b>6 743</b>	<b>6 221</b>
<i>EBT marža</i>	4,65%	4,65%
<b>Neto profit</b>	<b>5 784</b>	<b>5 241</b>
<i>Profitna marža</i>	3,89%	3,77%



\*prosečan kurs za 2023. je 117,3 rsd/eur; za 2022. je 117,6 rsd/eur

**METALAC A.D.**  
**KONSOLIDOVANI BILANS STANJA**

U hiljadama dinara

	31.12.2023.	31.12.2022.	%
<b>AKTIVA</b>			
<b>Stalna imovina</b>	<b>4 231 589</b>	<b>3 987 835</b>	<b>106,11</b>
Nematerijalna ulaganja	90 223	51 600	174,85
Zemljište i grdjevinski objekti	1 755 047	1 679 626	104,49
Postrojenja i oprema	1 560 240	1 238 643	125,96
Investicione nekretnine	259 331	268 150	96,71
Nekretnine i oprema uzete na lizing	258 431	238 204	108,49
Nekretnine i oprema u pripremi	157 754	345 719	45,63
Ulaganje na tuđim nekretninama	4 012	4 990	80,40
Učešća u kapitalu ostalih pravnih lica	5 473	6 248	87,60
Otkupljene sopstvene akcije	133 714	145 646	91,81
Ostala dugoročna potraživanja	7 364	9 009	81,74
<b>Obrtna imovina</b>	<b>6 883 888</b>	<b>6 582 216</b>	<b>104,58</b>
Zalihe	3 782 197	3 651 569	103,58
Potraživanja	1 207 340	1 125 976	107,23
Potraživanja za više plaćen porez na dobitak	19 304	30 592	63,10
Kratkoročni finansijski plasmani	889 965	868 073	102,52
Gotovinski ekvivalenti i gotovina	855 664	798 171	107,20
Potraživanja za PDV i AVR	129 418	107 835	120,01
<b>Odložena poreska sredstva</b>	<b>28 189</b>	<b>14 725</b>	<b>191,44</b>
<b>UKUPNA AKTIVA</b>	<b>11 143 666</b>	<b>10 584 776</b>	<b>105,28</b>
<b>PASIVA</b>			
<b>Kapital</b>	<b>6 530 316</b>	<b>6 315 364</b>	<b>103,40</b>
Akcijski kapital	2 448 000	2 448 000	100,00
Ostali kapital	33 899	33 899	100,00
Emisiona premija	(35 397)	(35 295)	100,29
Rezerve	179 257	179 257	100,00
Translacione rezerve	(2 932)	470	
Nerealizovani dobitci po osnovu hartija od vrednosti	1 434	2 124	67,51
Aktuarski dobitci (gubici)	(73 211)	(77 152)	94,89
Neraspoređeni dobitak	3 951 445	3 494 427	113,08
Manjinski interes	27 821	269 634	10,32
<b>Dugoročna rezervisanja i obaveze</b>	<b>1 163 079</b>	<b>1 306 852</b>	<b>89,00</b>
Dugoročna rezervisanja	457 380	424 552	107,73
Dugoročni krediti	561 385	717 275	78,27
Obaveze po osnovu lizinga	144 314	165 026	87,45
<b>Kratkoročne obaveze</b>	<b>3 450 271</b>	<b>2 962 560</b>	<b>116,46</b>
Kratkoročne finansijske obaveze	703 881	677 498	103,89
Obaveze iz poslovanja	1 932 507	1 515 169	127,54
Ostale kratkoročne obaveze	581 345	522 103	111,35
Obaveze za PDV i PVR	203 191	216 035	94,05
Obaveze po osnovu poreza na dobitak	29 347	31 755	92,42
<b>UKUPNA PASIVA</b>	<b>11 143 666</b>	<b>10 584 776</b>	<b>105,28</b>
<b>Vanbilansna aktiva/pasiva</b>	<b>399 993</b>	<b>295 698</b>	<b>135,27</b>

**METALAC A.D.**  
**KONSOLIDOVANI BILANS STANJA**

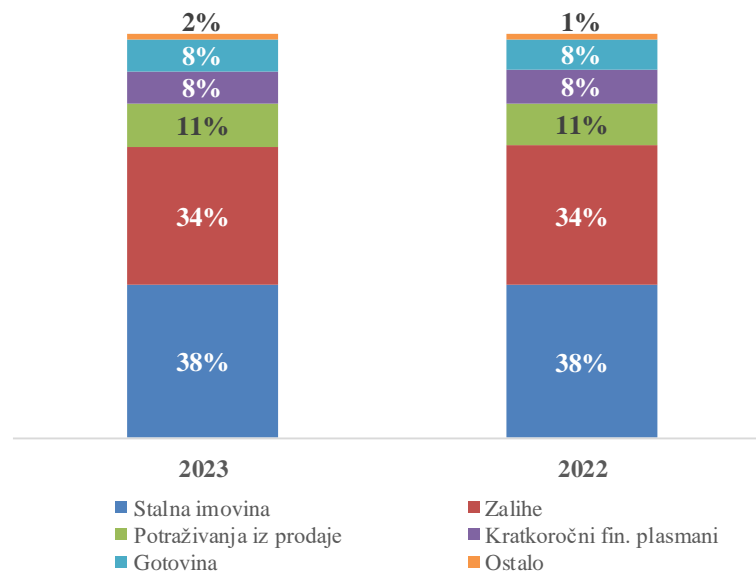
	U EUR*		
	31.12.2023.	31.12.2022.	%
<b>AKTIVA</b>			
<b>Stalna imovina</b>	<b>36 105 708</b>	<b>33 996 888</b>	<b>106,20</b>
Nematerijalna ulaganja	769 821	439 898	175,00
Zemljište i građevinski objekti	14 974 804	14 319 062	104,58
Postrojenja i oprema	13 312 628	10 559 616	126,07
Investicione nekretnine	2 212 722	2 286 019	96,79
Nekretnine i oprema uzete na lizing	2 205 043	2 030 725	108,58
Nekretnine i oprema u pripremi	1 346 024	2 947 306	45,67
Ulaganje na tuđim nekretninama	34 232	42 540	80,47
Učešća u kapitalu ostalih pravnih lica	46 698	53 265	87,67
Otkupljene sopstvene akcije	1 140 904	1 241 654	91,89
Ostala dugoročna potraživanja	62 833	76 803	81,81
<b>Obrtna imovina</b>	<b>58 736 246</b>	<b>56 114 373</b>	<b>104,67</b>
Zalihe	32 271 305	31 130 171	103,67
Potraživanja	10 301 536	9 599 113	107,32
Potraživanja za više plaćen porez na dobitak	164 710	260 801	63,16
Kratkoročni finansijski plasmani	7 593 558	7 400 452	102,61
Gotovinski ekvivalenti i gotovina	7 300 887	6 804 527	107,29
Potraživanja za PDV i AVR	1 104 249	919 309	120,12
<b>Odložena poreska sredstva</b>	<b>240 520</b>	<b>125 533</b>	<b>191,60</b>
<b>UKUPNA AKTIVA</b>	<b>95 082 474</b>	<b>90 236 795</b>	<b>105,37</b>
<b>PASIVA</b>			
<b>Kapital</b>	<b>55 719 420</b>	<b>53 839 420</b>	<b>103,49</b>
Akcijski kapital	20 887 372	20 869 565	100,09
Ostali kapital	289 241	288 994	100,09
Emisiona premija	(302 022)	(300 895)	100,37
Rezerve	1 529 497	1 528 193	100,09
Translacione rezerve	(25 017)	4 007	
Nerealizovani dobitci po osnovu hartija od vrednosti	12 235	18 107	67,57
Aktuarski dobitci (gubici)	(624 667)	(657 732)	94,97
Neraspoređeni dobitak	33 715 401	29 790 512	113,17
Manjinski interes	237 381	2 298 670	10,33
<b>Dugoročna rezervisanja i obaveze</b>	<b>9 923 882</b>	<b>11 141 108</b>	<b>89,07</b>
Dugoročna rezervisanja	3 902 560	3 619 369	107,82
Dugoročni krediti	4 789 974	6 114 876	78,33
Obaveze po osnovu lizinga	1 231 348	1 406 863	87,52
<b>Kratkoročne obaveze</b>	<b>29 439 172</b>	<b>25 256 267</b>	<b>116,56</b>
Kratkoročne finansijske obaveze	6 005 811	5 775 772	103,98
Obaveze iz poslovanja	16 488 968	12 917 042	127,65
Ostale kratkoročne obaveze	4 960 282	4 451 006	111,44
Obaveze za PDV i PVR	1 733 712	1 841 731	94,13
Obaveze po osnovu poreza na dobitak	250 401	270 717	92,50
<b>UKUPNA PASIVA</b>	<b>95 082 474</b>	<b>90 236 795</b>	<b>105,37</b>
<b>Vanbilansna aktiva / pasiva</b>	<b>3 412 910</b>	<b>2 520 870</b>	<b>135,39</b>

\* Kurs evra na: 31.12.2023. 117,20 rsd/eur i 31.12.2022. 117,30 rsd/eur

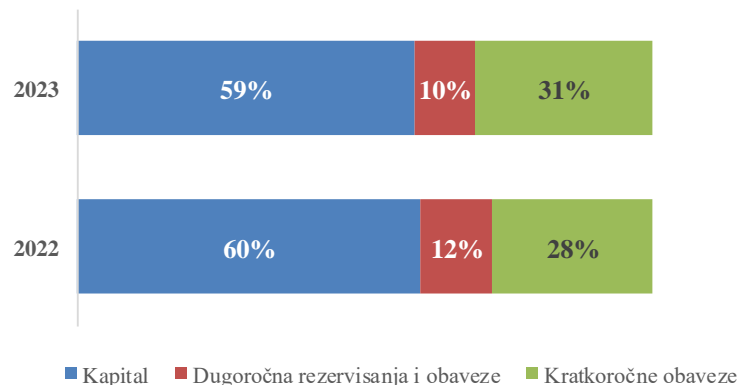
# Metalac a.d. - Konsolidovani bilans stanja 31.12.2023. godine

Bilans stanja u 000 EUR	2023*	2022**
<b>Stalna imovina</b>	<b>36 106</b>	<b>33 997</b>
Nematerijalna ulaganja	770	440
Nekretnine, inv.nekretnine, oprema	34 132	32 239
Dugoročni finansijski plasmani	1 204	1 318
<b>Obrtna imovina</b>	<b>58 736</b>	<b>56 114</b>
Zalihe	32 271	31 114
Potraživanja iz prodaje	10 302	9 599
Kratkoročni finansijski plasmani	7 594	7 400
Gotovina i gotov.ekvivalenti	7 301	6 821
Potraživanja za PDV i AVR	1 268	1 180
Odložena poreska sredstva	240	125
<b>Ukupna aktiva</b>	<b>95 082</b>	<b>90 236</b>
<b>Kapital</b>	<b>55 719</b>	<b>53 839</b>
Dugoročna rezervisanja	3 902	3 619
Dugoročne obaveze	6 022	7 614
Kratkoročne obaveze	29 439	25 164
Odložene poreske obaveze	-	-
<b>Ukupna pasiva</b>	<b>95 082</b>	<b>90 236</b>

Struktura aktive



Struktura pasive



\*kurs 117,30 rsd/eur \*\* kurs 117,60 rsd/eur

**METALAC A.D.****KONSOLIDOVANI IZVEŠTAJ O TOKOVIMA GOTOVINE**

	31.12.2023.	U hiljadama dinara 31.12.2022.	%
<b>Tokovi gotovine iz poslovnih aktivnosti</b>			
Prodaja i primljeni avansi	17 430 242	15 394 643	113,22
Primljene kamate iz poslovnih aktivnosti	116 663	86 601	134,71
Ostali prilivi iz redovnog poslovanja	496 870	615 777	80,69
Isplate dobavljačima i dati avansi	(13 056 241)	(11 933 945)	109,40
Zarade, naknade zarada i ostali lični rashodi	(3 014 253)	(2 891 118)	104,26
Plaćene kamate	(58 183)	(31 208)	186,44
Porez na dobitak	(113 256)	(125 565)	90,20
Plaćanja po osnovu ostalih javnih prihoda	(551 450)	(407 252)	135,41
<b>Neto priliv / (odliv) gotovine iz poslovnih aktivnosti</b>	<b>1 250 392</b>	<b>707 933</b>	<b>176,63</b>
<b>Tokovi gotovine iz aktivnosti investiranja</b>			
Prodaja (kupovina) akcija i udela	-	-	
Prodaja nekretnina, postrojenja i opreme	1 416	4 051	34,95
Ostali finansijski plasmani neto priliv/(odliv)	(213 221)	5 426	
Primljene kamate	2 182	1 438	151,74
Primljena dividenda	-	182	
Kupovina nematerijalnih ulaganja, nekretnina i opreme	(639 476)	(900 370)	71,02
<b>Neto priliv / (odliv) gotovine iz aktivnosti investiranja</b>	<b>(849 099)</b>	<b>(889 273)</b>	<b>95,48</b>
<b>Tokovi gotovine iz aktivnosti finansiranja</b>			
Kupovina sopstvenih akcija	(271)	(14 804)	1,83
Dugoročni i kratkoročni krediti neto priliv/(odliv)	(165 116)	653 370	
Ostale dugoročne i kratkoročne obaveze	-	430	
Odlivi za dividende i učešća u dobitku	(172 897)	(291 218)	59,37
<b>Neto priliv / (odliv) gotovine iz aktivnosti finansiranja</b>	<b>(338 284)</b>	<b>347 778</b>	<b>0,00</b>
<b>Neto priliv / (odliv) gotovine</b>	<b>63 009</b>	<b>166 438</b>	<b>37,86</b>
Gotovina na početku obračunskog perioda	798 171	636 799	125,34
Pozitivne/negativne kursne razlike po osnovu preračuna gotovine, neto	(5 516)	(5 066)	108,86
	-	-	
<b>Gotovina na kraju obračunskog perioda</b>	<b>855 664</b>	<b>798 171</b>	<b>107,20</b>

**METALAC A.D.****KONSOLIDOVANI IZVEŠTAJ O TOKOVIMA GOTOVINE**

	31.12.2023.	U EUR* 31.12.2022.	%
<b>Tokovi gotovine iz poslovnih aktivnosti</b>			
Prodaja i primljeni avansi	148 722 201	131 241 628	113,32
Primljene kamate iz poslovnih aktivnosti	995 418	738 286	134,83
Ostali prilivi iz redovnog poslovanja	4 239 505	5 249 591	80,76
Isplate dobavljačima i dati avansi	(111 401 374)	(101 738 662)	109,50
Zarade, naknade zarada i ostali lični rashodi	(25 718 882)	(24 647 212)	104,35
Plaćene kamate	(496 442)	(266 053)	186,60
Porez na dobitak	(966 348)	(1 070 460)	90,27
Plaćanja po osnovu ostalih javnih prihoda	(4 705 205)	(3 471 884)	135,52
<b>Neto priliv (odliv) gotovine iz poslovnih aktivnosti</b>	<b>10 668 874</b>	<b>6 035 234</b>	<b>176,78</b>
<b>Tokovi gotovine iz aktivnosti investiranja</b>			
Prodaja (kupovina) akcija i udela			
Prodaja nekretnina, postrojenja i opreme	12 082	34 535	34,98
Ostali finansijski plasmani neto priliv/(odliv)	(1 819 292)	46 257	
Primljene kamate	18 618	12 259	151,87
Primljena dividenda		1 552	
Kupovina nematerijalnih ulaganja, nekretnina i opreme	(5 456 280)	(7 675 789)	71,08
<b>Neto priliv (odliv) gotovine iz aktivnosti investiranja</b>	<b>(7 244 872)</b>	<b>(7 581 185)</b>	<b>95,56</b>
<b>Tokovi gotovine iz aktivnosti finansiranja</b>			
Kupovina sopstvenih akcija	(2 312)	(126 206)	1,83
Dugoročni i kratkoročni krediti neto priliv/(odliv)	(1 408 840)	5 570 077	
Ostale dugoročne i kratkoročne obaveze		3 666	
Odlivi za dividende i učešća u dobitku	(1 475 230)	(2 482 677)	59,42
<b>Neto priliv (odliv) gotovine iz aktivnosti finansiranja</b>	<b>(2 886 382)</b>	<b>2 964 859</b>	
<b>Neto priliv (odliv) gotovine</b>	<b>537 619</b>	<b>1 418 909</b>	<b>37,89</b>
<b>Gotovina na početku obračunskog perioda</b>	<b>6 810 333</b>	<b>5 428 806</b>	<b>125,45</b>
<b>Pozitivne/negativne k.r. po osnovu preračuna gotovine, neto</b>	<b>(47 065)</b>	<b>(43 188)</b>	<b>108,96</b>
<b>Gotovina na kraju obračunskog perioda</b>	<b>7 300 887</b>	<b>6 804 527</b>	<b>107,29</b>

\* Kurs evra na: 31.12.2023. 117,20 rsd/eur i 31.12.2022. 117,30 rsd/eur



**METALAC A.D.****KONSOLIDOVANI NETO OBRtnI FOND (NOF)**

U hiljadama dinara

	Opis	Iznos
		31.12.2023.
1.	Kapital	6 530 316
2.	Gubitak	0
3.	Sopstveni izvori (1-2)	6 530 316
4.	Odložene poreske obaveze (sredstva)	(28 189)
5.	Sopstveni kapital (3+4)	6 502 127
6.	Dugoročne obaveze	1 211 810
7.	Ukupni dugoročni izvori (5+6)	7 713 937
8.	Stalna imovina	4 231 589
9.	Sopstveni NOF (5-8)	2 270 538
10.	NOF (7-8)	3 482 348
11.	Kratkoročne obaveze	3 401 540
12.	Sopstveni kapital i pozajmljena kratkoročna sredstva (10+11)	6 883 888
13.	Zalihe	3 723 781
	pokriće zaliha sopst. NOF (9:13)*100	60,97%
	pokriće zaliha NOF (10:13)*100	93,52%
	pokriće zaliha sopstvenim kapitalom i pozajmljenim kratkoročnim sredstvima (12:13)*100	184,86%
14.	Obrtna sredstva	6 883 888
	pokriće ObS sopstvenim NOF (9:14)*100	32,98%
	pokriće ObS (10:14)*100	50,59%
	pokriće ObS sa sopst. kapitalom i pozajmljenim kratkoročnim fin. sredstvima (12:14)*100	100,00%

**METALAC A.D.****KONSOLIDOVANI NETO OBRTNI FOND (NOF)****EUR\***

	Opis	Iznos
		31.12.2023.
1.	Kapital	55 719 420
2.	Gubitak	0
3.	Sopstveni izvori (1-2)	55 719 420
4.	Odložene poreske obaveze (sredstva)	(240 520)
5.	Sopstveni kapital (3+4)	55 478 899
6.	Dugoročne obaveze	10 339 676
7.	Ukupni dugoročni izvori (5+6)	65 818 575
8.	Stalna imovina	36 105 708
9.	Sopstveni NOF (5-8)	19 373 191
10.	NOF (7-8)	29 712 867
11.	Kratkoročne obaveze	29 023 379
12.	Sopstveni kapital i pozajmljena kratkoročna sredstva (10+11)	58 736 246
13.	Zalihe	31 772 875
	pokriće zaliha sopst. NOF (9:13)*100	60,97%
	pokriće zaliha NOF (10:13)*100	93,52%
	pokriće zaliha sopstvenim kapitalom i pozajmljenim kratkoročnim sredstvima (12:13)*100	184,86%
14.	Obrtna sredstva	58 736 246
	pokriće ObS sopstvenim NOF (9:14)*100	32,98%
	pokriće ObS (10:14)*100	50,59%
	pokriće ObS sa sopst. kapitalom i pozajmljenim kratkoročnim fin. sredstvima (12:14)*100	100,00%

\* Kurs evra na dan 31.12.2023. 117,20 rsd/eur

**METALAC A.D.**  
**KONSOLIDOVANI FINANSIJSKI POKAZATELJI**

u 000 RSD

	31.12.2023.	31.12.2022.
<b>Pokazatelji likvidnosti</b>		
Koeficijent tekuće (opšte) likvidnosti	2	2,23
Koeficijent ubrzane likvidnosti	0,92	0,99
Koeficijent trenutne likvidnosti	0,25	0,27
Neto obrtna sredstva/fond	3 461 806	3 634 381
Neto novčani tok	63 009	168 345
Učešće NNT iz poslov.akt u poslovnom prihodu (%)	8,2	5,35
Odnos NNT iz poslov.akt. i neto dobitka	1,84	1,21
Odnos NNT iz poslov.akt. i ukupnih sredstava	0,11	0,07
<b>Pokazatelji poslovne aktivnosti</b>		
Koeficijent obrta zaliha materijala	2,96	3,02
Dani vezivanja zaliha materijala	123	117
Koeficijent obrta zaliha gotovih proizvoda	4,39	4,28
Dani vezivanja zaliha gotovih proizvoda	83	85
Koeficijent obrta zaliha robe	4,07	3,98
Dani vezivanja zaliha robe	90	92
Koeficijent obrta potraživanja	13,18	12,02
Prosečno vreme naplate potraživanja	28	30
Koeficijent obrta obaveza	6,38	7,41
Prosečno vreme plaćanja obaveza	57	49
Prosečno vreme trajanja gotovinskog ciklusa	177	183
Potrebna gotovina	6 773 436	6 357 969
Potrebna gotovina po danu	38 268	34 743
<b>Pokazatelji profatibilnosti</b>		
Stopa EBIT (%)	5,43	5,11
Stopa EBITDA (%)	8,45	8,26
Stopa EBT (%)	5,07	5,09
Stopa neto profita (%)	4,35	4,29
Rentabilnost imovine (ROA) (%)	6,24	6,16
Rentabilnost sopstvenog kapitala (ROE) (%)	10,56	10,00
Rentabilnost angažovanog kapitala (ROCE) (%)	8,87	8,53
<b>Pokazatelji finansijske strukture (zaduženosti)</b>		
Koeficijent samofinansiranja	0,59	0,62
Koeficijent zaduženosti	0,41	0,38
Koeficijent finansijske sposobnosti	0,97	1,03
Kreditna sposobnost	1,82	1,98
Faktor zaduženosti (godine)	1,13	1,01
Pokriće troškova kamate	13,12	19,15
Odnos duga i sopstvenog kapitala	0,71	0,61
<b>Pokazatelji tržišne vrednosti (investiranja)</b>		
Dobit po akciji (EPS)	332,57	302,10
P/E ratio (ukupna rentabilnost akcija)	4,78	5,55
P/B ratio	0,50	0,52
EBITDA	1 288 458	1 151 661
Povrat kapitala	0,13	0,11
Tržišna kapitalizacija	3 243 600	3 423 120
<b>Analiza rezultata u uslovima rizika (leveridža)</b>		
Faktor poslovnog leveridža (FPL)	5,7	6,01
Faktor finansijskog leveridža (FFL)	1,05	0,97
Faktor kombinovanog leveridža	5,97	5,86
Prelomna tačka rentabiliteta (PTR)	12 566 151	11 519 224
Marža sigurnosti	17,63	17,36

**Napomena: Odnos fiksnih i varijabilnih troškova (27:73)**

**METALAC A.D.**  
**KONSOLIDOVANI FINANSIJSKI POKAZATELJI**

u EUR

	31.12.2023.	31.12.2022.
<b>Pokazatelji likvidnosti</b>		
Koeficijent tekuće (opšte) likvidnosti	2	2,23
Koeficijent ubrzane likvidnosti	0,92	0,99
Koeficijent trenutne likvidnosti	0,25	0,27
Neto obrtna sredstva/fond	29 537 594	30 983 640
Neto novčani tok	537 619	1 431 505
Učešće NNT iz poslov.akt u poslovnom prihodu (%)	8,2	5,35
Odnos NNT iz poslov.akt. i neto dobitka	1,84	1,21
Odnos NNT iz poslov.akt. i ukupnih sredstava	0,11	0,07
<b>Pokazatelji poslovne aktivnosti</b>		
Koeficijent obrta zaliha materijala	2,96	3,02
Dani vezivanja zaliha materijala	123	117
Koeficijent obrta zaliha gotovih proizvoda	4,39	4,28
Dani vezivanja zaliha gotovih proizvoda	83	85
Koeficijent obrta zaliha robe	4,07	3,98
Dani vezivanja zaliha robe	90	92
Koeficijent obrta potraživanja	13,18	12,02
Prosečno vreme naplate potraživanja	28	30
Koeficijent obrta obaveza	6,38	7,41
Prosečno vreme plaćanja obaveza	57	49
Prosečno vreme trajanja gotovinskog ciklusa	177	183
Potrebna gotovina	57 744 552	54 064 362
Potrebna gotovina po danu	326 240	295 434
<b>Pokazatelji profatibilnosti</b>		
Stopa EBIT (%)	5,43	5,11
Stopa EBITDA (%)	8,45	8,26
Stopa EBT (%)	5,07	5,09
Stopa neto profita (%)	4,35	4,29
Rentabilnost imovine (ROA) (%)	6,24	6,16
Rentabilnost sopstvenog kapitala (ROE) (%)	10,56	10,00
Rentabilnost angažovanog kapitala (ROCE) (%)	8,87	8,53
<b>Pokazatelji finansijske strukture (zaduženosti)</b>		
Koeficijent samofinansiranja	0,59	0,62
Koeficijent zaduženosti	0,41	0,38
Koeficijent finansijske sposobnosti	0,97	1,03
Kreditna sposobnost	1,82	1,98
Faktor zaduženosti (godine)	1,13	1,01
Pokriće troškova kamate	13,12	19,15
Odnos duga i sopstvenog kapitala	0,71	0,61
<b>Pokazatelji tržišne vrednosti (investiranja)</b>		
Dobit po akciji (EPS)	2,84	2,57
P/E ratio (ukupna rentabilnost akcija)	4,78	5,55
P/B ratio	0,50	0,52
EBITDA	10 984 297	9 793 036
Povrat kapitala	0,13	0,11
Tržišna kapitalizacija	27 652 174	29 108 163
<b>Analiza rezultata u uslovima rizika (leveridža)</b>		
Faktor poslovnog leveridža (FPL)	5,7	6,01
Faktor finansijskog leveridža (FFL)	1,05	0,97
Faktor kombinovanog leveridža	5,97	5,86
Prelomna tačka rentabiliteta (PTR)	107 128 312	97 952 585
Marža sigurnosti	17,63	17,36

Napomena: Odnos fiksnih i varijabilnih troškova (27:73)

\* prosečan kurs evra za 2023. je 117,3 din/eur i za 2022. 117,6 din/eur

**METALAC A.D.**  
**BILANS USPEHA**  
**(U hiljadama dinara)**

	<u>31.12.2023.</u>	<u>31.12.2022.</u>	<u>%</u>
<b>POSLOVNI PRIHODI</b>	<b>1 368 235</b>	<b>1 150 312</b>	<b>118,94</b>
Prihod od prodaje na domaćem tržištu	787 048	622 568	126,42
Prihod od prodaje stanova	997	58 041	
Prihod od prodaje na inostranom tržištu	22 203	15 197	146,10
Prihod od prodaje	<u>810 248</u>	<u>695 806</u>	<u>116,45</u>
Prihodi od aktiviranja učinaka			
Ostali poslovni prihodi	557 987	454 506	122,77
<b>POSLOVNI RASHODI</b>	<b>1 304 803</b>	<b>1 117 093</b>	<b>116,80</b>
Nabavna vrednost prodane robe	5 834	6 917	84,34
Nabavna vrednost prodatih nekretnina	699	39 676	
Troškovi materijala restorana	34 576	29 440	117,45
Troškovi goriva i energije	415 873	304 104	136,75
Troškovi rezervnih delova i alata	1 983	2 009	98,71
Troškovi zarada i naknada zarada	313 256	274 259	114,22
Troškovi poreza i doprinosa na zarade i naknade zarada	53 407	49 498	107,90
Ostali lični rashodi i nadoknade	72 162	61 916	116,55
Troškovi transportnih usluga	64 851	9 417	688,66
Troškovi održavanja	53 451	53 583	99,75
Troškovi zakupnina	14 850	17 223	86,22
Troškovi FTO	9 004	10 233	87,99
Troškovi reklame i sajмова	21 358	27 578	77,45
Troškovi ostalih usluga	51 665	41 852	123,45
Troškovi amortizacije	101 538	94 930	106,96
Troškovi amortizacije-lizing	607	607	100,00
Troškovi rezervisanja	6 606	32 863	20,10
Ostali nematerijalni troškovi	83 083	60 988	136,23
<b>POSLOVNI DOBITAK/(GUBITAK)</b>	<b>63 432</b>	<b>33 219</b>	<b>190,95</b>
<b>FINANSIJSKI PRIHODI</b>	<b>272 603</b>	<b>246 868</b>	<b>110,42</b>
<b>FINANSIJSKI RASHODI</b>	<b>4 572</b>	<b>1 012</b>	<b>451,78</b>
Finansijski rashodi kamata	2 170	30	7 233,33
Ostali finansijski rashodi	2 402	982	244,60
<b>PRIHODI OD USKLADJIVANJA VREDNOSTI</b>	<b>538</b>	<b>20 616</b>	<b>2,61</b>
<b>RASHODI OD USKLADJIVANJA VREDNOSTI</b>	<b>401</b>	<b>2 357</b>	<b>17,01</b>
<b>OSTALI PRIHODI</b>	<b>7 092</b>	<b>7 828</b>	<b>90,60</b>
<b>OSTALI RASHODI</b>	<b>57132</b>	<b>50 521</b>	<b>113,09</b>
<b>DOBITAK/(GUBITAK) IZ REDOVNOG POSLOVANJA</b>	<b>281 560</b>	<b>254 641</b>	<b>110,57</b>
Poreski rashodi perioda		-1442	
Odloženi poreski prihodi (rashodi) perioda	-692	3 272	
<b>NETO DOBITAK (GUBITAK)</b>	<b>280 868</b>	<b>256 471</b>	<b>109,51</b>

**METALAC A.D.**  
**BILANS USPEHA**

	<b>U EUR*</b>		
	<b>31.12.2023.</b>	<b>31.12.2022.</b>	<b>%</b>
<b>POSLOVNI PRIHODI</b>	<b>11 664 408</b>	<b>9 781 565</b>	<b>119,25</b>
Prihod od prodaje na domaćem tržištu	6 709 702	5 293 946	126,74
Prihod od prodaje stanova	8 500	493 546	
Prihod od prodaje na inostranom tržištu	189 284	129 226	146,47
Prihod od prodaje	6 907 485	5 916 718	116,75
Prihodi od aktiviranja učinaka			
Ostali poslovni prihodi	4 756 922	3 864 847	123,08
<b>POSLOVNI RASHODI</b>	<b>11 123 640</b>	<b>9 499 090</b>	<b>117,10</b>
Nabavna vrednost prodate robe	49 736	58 818	84,56
Nabavna vrednost prodatih nekretnina	5 959	337 381	
Troškovi materijala restorana	294 766	250 340	117,75
Troskovi goriva i energije	3 545 379	2 585 918	137,10
Troškovi rezervnih delova i alata	16 905	17 083	98,96
Troškovi zarada i naknada zarada	2 670 554	2 332 134	114,51
Troskovi poreza i doprinosa na zarade i naknade zarada	455 303	420 901	108,17
Ostali lični rashodi i nadoknade	615 192	526 497	116,85
Troškovi transportnih usluga	552 864	80 077	690,42
Troskovi održavanja	455 678	455 638	100,01
Troškovi zakupnina	126 598	146 454	86,44
Troskovi FTO	76 760	87 015	88,21
Troskovi reklame i sajmovi	182 080	234 507	77,64
Troškovi ostalih usluga	440 452	355 884	123,76
Troškovi amortizacije	865 627	807 228	107,23
Troškovi amortizacije-lizing	5 175	5 162	100,26
Troškovi rezervisanja	56 317	279 447	20,15
Ostali nematerijalni troškovi	708 295	518 605	136,58
<b>POSLOVNI DOBITAK/(GUBITAK)</b>	<b>540 767</b>	<b>282 474</b>	<b>191,44</b>
<b>FINANSIJSKI PRIHODI</b>	<b>2 323 981</b>	<b>2 099 218</b>	<b>110,71</b>
<b>FINANSIJSKI RASHODI</b>	<b>38 977</b>	<b>8 605</b>	<b>452,93</b>
Finansijski rashodi kamata	18 500	255	7 251,83
Ostali finansijski rashodi	20 477	8 350	245,23
<b>PRIHODI OD USKLAĐIVANJA VREDNOSTI</b>	<b>4 587</b>	<b>175 306</b>	<b>2,62</b>
<b>RASHODI OD USKLAĐIVANJA VREDNOSTI</b>	<b>3 419</b>	<b>20 043</b>	<b>17,06</b>
<b>OSTALI PRIHODI</b>	<b>60 460</b>	<b>66 565</b>	<b>90,83</b>
<b>OSTALI RASHODI</b>	<b>487 059</b>	<b>429 600</b>	<b>113,37</b>
<b>DOBITAK/(GUBITAK) IZ REDOVNOG POSLOVANJA</b>	<b>2 400 341</b>	<b>2 165 315</b>	<b>110,85</b>
Poreski rashodi perioda		-12 262	
Odloženi poreski prihodi (rashodi) perioda	-5 899	27 823	
<b>NETO DOBITAK (GUBITAK)</b>	<b>2 394 442</b>	<b>2 180 876</b>	<b>109,79</b>

\* prosečan kurs evra za 2023. je 117,3 din/eur i za 2022. 117,6 din/eur

**METALAC A.D.**  
**BILANS STANJA**  
**u 000 rsd**

	<u>31.12.2023.</u>	<u>31.12.2022</u>	<u>%</u>
<b>AKTIVA</b>			
<b>Stalna imovina</b>	<b>3 656 927</b>	<b>3 329 473</b>	<b>109,84</b>
Nematerijalna ulaganja	59 073	32 385	182,41
Nekretnine, postrojenja i oprema	1 023 244	935 770	109,35
Investicione nekretnine	799 241	808 738	98,83
Učešća u kapitalu	1 602 643	1 414 398	113,31
Dugoročni krediti zavisnim preduzećima	44 357	9 981	444,41
Otkupljene sopstvene akcije	128 369	128 201	100,13
<b>Obrtna imovina</b>	<b>622 322</b>	<b>618 351</b>	<b>100,64</b>
Zalihe materijala	6 807	8 260	82,41
Roba	1 443	2 621	55,06
Stalna sredstva namenjena prodaji	58 416	59 115	98,82
Dati avansi	2 014	5 597	35,98
Potraživanja	424 729	447 962	94,81
Potraživanja za više plaćen porez na dobitak	15 580	9 574	162,73
Kratkoročni finansijski plasmani	44 590	48 966	91,06
Gotovinski ekvivalenti i gotovina	34 526	1 446	2
			387,69
Porez na dodatu vrednost i aktivna vremenska razgraničenja	34 217	34 810	98,30
<b>UKUPNA AKTIVA</b>	<b>4 279 249</b>	<b>3 947 824</b>	<b>108,40</b>
<b>PASIVA</b>			
<b>Kapital</b>	<b>3 734 468</b>	<b>3 667 417</b>	<b>101,83</b>
Akcijski kapital	2 448 000	2 448 000	100,00
Ostali kapital	33 899	33 899	100,00
Emisiona premija			
Rezerve	143 447	143 550	99,93
Revalorizacione rezerve	1 434	2 124	67,51
Aktuar.dobici (gubici)	(7 268)	-8 224	88,38
Neraspoređeni dobitak	1 114 956	1 048 068	106,38
<b>Dugoročna rezervisanja i obaveze</b>	<b>110 592</b>	<b>128 258</b>	<b>86,23</b>
Dugoročna rezervisanja	109 948	127 009	86,57
Obaveze po osnovu finansijskog lizinga	644	1 249	51,56
Obaveze za zajmove			
<b>Kratkoročne obaveze</b>	<b>427 158</b>	<b>145 810</b>	<b>292,96</b>
Kratkoročne finansijske obaveze	614	606	101,32
Kratkoročni zajmovi ZD	183 000		
Obaveze iz poslovanja	164 391	85 076	193,23
Ostale kratkoročne obaveze	61 140	54 596	111,99
Obaveze po osnovu poreza na dodatu vrednost i ostalih javnih prihoda i pasivna vremenska razgraničenja	18 013	5 532	325,61
Obaveze po osnovu poreza na dobitak			
<b>Odložene poreske obaveze</b>	<b>7 031</b>	<b>6 339</b>	<b>110,92</b>
<b>UKUPNA PASIVA</b>	<b>4 279 249</b>	<b>3 947 824</b>	<b>108,40</b>
<b>Vanbilansna aktiva/pasiva</b>	<b>30 328</b>	<b>30 538</b>	<b>99,31</b>

**BILANS STANJA**

	U EUR*		
	<u>31.12.2023.</u>	<u>31.12.2022</u>	<u>%</u>
<b>AKTIVA</b>			
<b>Stalna imovina</b>	<b>31 202 449</b>	<b>28 384 254</b>	<b>109,93</b>
Nematerijalna ulaganja	504 036	276 087	182,56
Nekretnine, postrojenja i oprema	8 730 751	7 977 579	109,44
Investicione nekretnine	6 819 462	6 894 612	98,91
Učešća u kapitalu	13 674 428	12 057 954	113,41
Dugoročni krediti zavisnim preduzećima	378 473	85 090	444,79
Otkupljene sopstvene akcije	1 095 299	1 092 933	100,22
<b>Obrtna imovina</b>	<b>5 309 915</b>	<b>5 271 535</b>	<b>100,73</b>
Zalihe materijala	58 080	70 418	82,48
Roba	12 312	22 344	55,10
Stalna sredstva namenjena prodaji	498 430	503 964	98,90
Dati avansi	17 184	47 715	36,01
Potraživanja	3 623 968	3 818 943	94,89
Potraživanja za više plaćen porez na dobitak	132 935	81 620	162,87
Kratkoročni finansijski plasmani	380 461	417 442	91,14
Gotovinski ekvivalenti i gotovina	294 590	12 327	2 389,73
Porez na dodatu vrednost i aktivna vremenska razgraničenja	291 954	296 760	98,38
<b>UKUPNA AKTIVA</b>	<b>36 512 363</b>	<b>33 655 789</b>	<b>108,49</b>
<b>PASIVA</b>			
<b>Kapital</b>	<b>31 864 061</b>	<b>31 265 277</b>	<b>101,92</b>
Akcijski kapital	20 887 372	20 869 565	100,09
Ostali kapital	289 241	288 994	100,09
Emisiona premija	0	0	
Rezerve	1 223 951	1 223 785	100,01
Revalorizacione rezerve	12 235	18 107	67,57
Aktuar.dobici (gubici)	-62 014	-70 111	88,45
Neraspoređeni dobitak	9 513 276	8 934 936	106,47
<b>Dugoročna rezervisanja i obaveze</b>	<b>943 618</b>	<b>1 093 419</b>	<b>86,30</b>
Dugoročna rezervisanja	938 123	1 082 771	86,64
Obaveze po osnovu finansijskog lizinga	5 495	10 648	51,61
Obaveze za zajmove			
<b>Kratkoročne obaveze</b>	<b>3 644 693</b>	<b>1 243 052</b>	<b>293,21</b>
Kratkoročne finansijske obaveze	5 239	5 166	101,41
Kratkoročni zajmovi ZD	1 561 433		
Obaveze iz poslovanja	1 402 654	725 286	193,39
Ostale kratkoročne obaveze	521 672	465 439	112,08
Obaveze po osnovu poreza na dodatu vrednost i ostalih javnih prihoda i pasivna vremenska razgraničenja	153 695	47 161	325,89
Obaveze po osnovu poreza na dobitak			
<b>Odložene poreske obaveze</b>	<b>59 991</b>	<b>54 041</b>	<b>111,01</b>
<b>UKUPNA PASIVA</b>	<b>36 512 363</b>	<b>33 655 789</b>	<b>108,49</b>
<b>Vanbilansna aktiva/pasiva</b>	<b>258 771</b>	<b>260 341</b>	<b>99,40</b>

\* Kurs evra na: 31.12.2023. 117,20 rsd/eur i 31.12.2022. 117,30 rsd/eur





**IZVEŠTAJ O TOKOVIMA GOTOVINE**  
(U 000 dinara)

	<u>31.12.2023.</u>	<u>31.12.2022.</u>	<u>%</u>
<b>Tokovi gotovine iz poslovnih aktivnosti</b>			
Prodaja i primljeni avansi	1 430 504	1 516 853	94,31
Primljene kamate iz poslovnih aktivnosti			
Ostali prilivi iz redovnog poslovanja	23 526	12 140	193,79
Isplate dobavljačima i dati avansi	(772 942)	(621 680)	124,33
Zarade, naknade zarada i ostali lični rashodi	(445 589)	(410 438)	108,56
Plaćene kamate	(2 096)	(34)	6164,71
Porez na dobitak	(6 006)	(15 477)	38,81
Plaćanja po osnovu ostalih javnih prihoda	(96 880)	(63 533)	152,49
<b>Neto priliv/(odliv) gotovine iz poslovnih aktivnosti</b>	<b>130</b>		
	<b>517</b>	<b>417 831</b>	<b>31,24</b>
<b>Tokovi gotovine iz aktivnosti investiranja</b>			
Prodaja akcija i udela (neto priliv)			
Prodaja nekretnina, postrojenja i opreme			
Ostali finansijski plasmani neto priliv /(odliv)	181	26 437	0,68
Primljene kamate	948	743	127,59
Primljene dividende	341 000	312 552	109,10
Kupovina akcija i udela neto priliv /(odliv)	(6 925)	(2 704)	256,10
Kupovina nematerijalnih ulaganja, nekretnina i opreme	(208 540)	(467 447)	44,61
Ostali finansijski plasmani neto priliv /(odliv)	(204 204)		
<b>Neto priliv/(odliv) gotovine iz aktivnosti investiranja</b>	<b>(77 540)</b>	<b>(130 419)</b>	<b>59,45</b>
<b>Tokovi gotovine iz aktivnosti finansiranja</b>			
Dugoročni i kratkoročni krediti neto priliv/(odliv)	153 000	3 000	0,00
Odlivi za dividende i učešća u dobitku	(172 897)	(291 218)	59,37
Otkup sopstvenih akcija			
<b>Neto priliv/(odliv) gotovine iz aktivnosti finansiranja</b>	<b>(19 897)</b>	<b>(288 218)</b>	<b>6,90</b>
<b>Neto priliv/(odliv) gotovine</b>	<b>33</b>		
	<b>080</b>	<b>(806)</b>	<b>0,00</b>
<b>Gotovina na početku obračunskog perioda</b>	<b>1 446</b>	<b>2 252</b>	<b>64,21</b>
<b>Pozitivne kursne razlike po osnovu preračuna gotovine, neto</b>			
<b>Gotovina na kraju obračunskog perioda</b>	<b>34 526</b>	<b>1 446</b>	<b>2387,69</b>

**METALAC A.D.**  
**FINANSIJSKI POKAZATELJI**

**RSD**

	<b>31.12.2023.</b>	<b>31.12.2022.</b>
<b>Pokazatelji likvidnosti</b>		
Koeficijent tekuće (opšte) likvidnosti	2,50	3,92
Neto obrtna sredstva (fond) u 000 rsd	364.187	424.182
Neto novčani tok u 000 rsd	33.080	(806)
<b>Pokazatelji poslovne aktivnosti</b>		
Koeficijent obrta zaliha materijala	4,59	5,09
Dani vezivanja zaliha materijala	80	72
Koeficijent obrta zaliha gotovih proizvoda		
Dani vezivanja zaliha gotovih proizvoda		
Koeficijent obrta potraživanja	5,28	2,99
Prosečno vreme naplate potraživanja	69	122
Koeficijent obrta obaveza	9,39	17,90
Prosečno vreme plaćanja obaveza	39	20
Prosečno vreme trajanja poslovnog ciklusa	149	194
Prosečno vreme trajanja gotovinskog ciklusa	110	174
Potrebna gotovina u 000 rsd	362.450	487.026
Potrebna gotovina po danu u 000 rsd	3.295	2.799
<b>Pokazatelji profitabilnosti</b>		
Stopa EBIT (%)	4,64	2,89
Stopa EBITDA (%)	12,10	11,19
Stopa marže EBT (%)	17,08	17,86
Rentabilnost imovine (ROA) (%)	6,83	6,40
Rentabilnost sopstvenog kapit. (ROE) (%)	7,59	7,05
Rentabilnost angažovanog kapit. (ROCE) (%)	7,18	6,85
Z-SCORE	 11,78	 18,49
KREDITNI REJTING	AAA	AAA
<b>Pokazatelji fin. strukture (zaduženosti)</b>		
Koeficijent zaduženosti	0,11	
Odnos duga i sopstvenog kapitala	0,12	0,04

**ZDRUŽENI BILANS USPEHA METALAC GRUPE ZA PERIOD I-XII 2023 / 2022.**

EUR\*

	31.12.2023.	31.12.2022.	%
<b>POSLOVNI PRIHODI</b>	<b>162 669 597</b>	<b>146 165 609</b>	<b>111,29</b>
<b>Prihodi od prodaje</b>	<b>154 077 361</b>	<b>137 237 465</b>	<b>112,27</b>
Prihodi od prodaje na domaćem tržištu	128 026 415	111 760 821	114,55
Prihod od prodaje stanova	8 500	493 546	1,72
Prihodi od prodaje na inostr.tržištu	26 042 447	24 983 098	104,24
Prihodi od aktiviranja učinaka i robe	279 676	446 003	62,71
Efekat promene zaliha	693 043	2 118 282	32,72
Ostali poslovni prihodi i prihod od subvencija	7 464 956	6 346 256	117,63
Prihod od uskladjivanja vrednosti imovine	154 561	17 602	878,09
<b>POSLOVNI RASHODI</b>	<b>155 521 345</b>	<b>140 050 540</b>	<b>111,05</b>
Nabavna vrednost prodate robe/nekretnine	77 025 815	66 671 917	115,53
Troškovi osnovnog materijala	20 494 280	22 234 838	92,17
Troškovi pomoćnog materijala	683 990	625 085	109,42
Troškovi ostalog materijala	1 169 337	1 381 527	84,64
Troškovi rezervnih delova	879 744	512 143	171,78
Troškovi goriva i energije	7 308 024	5 237 398	139,54
Troškovi zarada	23 290 196	21 423 832	108,71
Troškovi naknada i ostali lični rashodi	2 449 794	2 645 740	92,59
Troškovi proizvodnih usluga (eksterno)	514 194	358 639	143,37
Troškovi transporta	3 130 247	2 554 681	122,53
Troškovi održavanja	1 249 971	1 209 831	103,32
Troškovi usluga holdinga	3 757 988	3 045 918	123,38
Troškovi zakupa ofisa	69 027	82 683	83,48
Troškovi zakupa skladišta	418 002	241 741	172,91
Troškovi zakupa prodavnica	283 646	294 037	96,47
Troškovi FTO	343 205	312 440	109,85
Troškovi reklame i sajмова	1 920 076	1 724 792	111,32
Troškovi amortizacije	2 941 062	2 847 316	103,29
Troškovi zakupa (Standard 16 - lizing)-eksterno	1 024 314	902 355	113,52
Troškovi zakupa (Standard 16 - lizing)-holding	1 286 784	1 385 694	92,86
Troškovi rezervisanja	1 485 831	954 124	155,73
Ostali poslovni rashodi	3 632 842	3 258 254	111,50
Rashod od uskladjivanja vrednosti imovine	162 975	145 553	111,97
<b>EBIT</b>	<b>7 148 252</b>	<b>6 115 069</b>	<b>116,90</b>
<b>FINANSIJSKI PRIHODI</b>	<b>1 679 667</b>	<b>2 434 429</b>	<b>69,00</b>
<b>FINANSIJSKI RASHODI</b>	<b>1 470 286</b>	<b>1 967 375</b>	<b>74,73</b>
Kamata	572 498	361 437	158,39
Ostali finansijski rashodi	897 788	1 605 938	55,90
<b>OSTALI PRIHODI</b>	<b>1 504 037</b>	<b>2 091 936</b>	<b>71,90</b>
<b>OSTALI RASHODI</b>	<b>2 076 452</b>	<b>2 568 184</b>	<b>80,85</b>
<b>EBT</b>	<b>6 785 217</b>	<b>6 105 875</b>	<b>111,13</b>
<b>NETO DOBITAK / (GUBITAK)</b>	<b>5 827 036</b>	<b>5 133 616</b>	<b>113,51</b>

\* po prosečnom kursu za dvanaest meseci 2023. godine - 117,30 din/eur i 2022. godine - 117,60 din/eur

BILANS USPEHA METALAC GRUPE ZA PERIOD I-XII 2023. I 2022. GODINE (proizvodnih društava)

EUR\*

	POSUĐE			PRINT			INKO			BOJLER			FAD		
	2023	2022	23/22 (%)	2023	2022	23/22 (%)	2023	2022	23/22 (%)	2023	2022	23/22 (%)	2023	2022	23/22 (%)
<b>POSLOVNI PRIHODI</b>	<b>29 226 351</b>	<b>27 781 216</b>	<b>105,2</b>	<b>4 950 571</b>	<b>5 483 639</b>	<b>90,3</b>	<b>4 738 414</b>	<b>4 643 971</b>	<b>102,0</b>	<b>7 117 741</b>	<b>7 067 738</b>	<b>100,7</b>	<b>4 794 979</b>	<b>4 706 037</b>	<b>101,9</b>
Prihodi od prodaje	27 957 408	26 153 163	106,9	4 914 868	5 429 124	90,5	4 469 344	4 527 968	98,7	6 896 309	6 483 410	106,4	4 413 896	3 724 532	118,5
Prihodi od prodaje na domaćem tržištu	13 513 640	11 993 325	112,7	4 858 218	5 287 041	91,9	1 956 053	1 659 813	117,8	4 147 596	4 054 277	102,3	920 750	909 175	101,3
Prihodi od prodaje na inostr. tržištu	14 443 768	14 159 838	102,0	56 650	142 083	39,9	2 513 291	2 868 155	87,6	2 748 713	2 429 133	113,2	3 493 146	2 815 357	124,1
Prihodi od aktiviranja učinaka i robe	211 253	105 034	201,1	0	0	0,0	128	26	501,3	0	0	0,0	58 252	321 709	18,1
Efekat promene zalih	551 125	1 027 874	53,6	(9 488)	20 349	0,0	(29 548)	83 861	0,0	168 355	507 832	33,2	12 600	478 367	2,6
Ostali poslovni prihodi i prihod od subv.	379 574	491 224	77,3	26 155	34 167	76,6	298 491	32 117	929,4	46 044	73 784	62,4	310 230	181 429	171,0
Prihod od uskladjivanja vrednosti imovine	126 991	3 920	0,0	19 037	0	0,0	0	0	0,0	7 033	2 713	259,3	0	0	0,0
<b>POSLOVNI RASHODI</b>	<b>26 534 825</b>	<b>25 029 405</b>	<b>106,0</b>	<b>4 667 647</b>	<b>5 209 983</b>	<b>89,6</b>	<b>4 406 496</b>	<b>4 540 340</b>	<b>97,1</b>	<b>6 784 135</b>	<b>7 016 046</b>	<b>96,7</b>	<b>4 341 432</b>	<b>4 611 012</b>	<b>94,2</b>
Nabavna vrednost prodate robe	228 934	310 578	73,7	0	0	0,0	94 552	96 139	98,3	229 599	296 327	77,5	0	0	0,0
Troškovi osnovnog materijala	10 538 005	10 172 687	103,6	2 803 760	3 511 097	79,9	1 848 909	2 139 473	86,4	3 772 779	4 137 304	91,2	1 236 061	2 023 937	61,1
Troškovi pomoćnog materijala	185 814	167 764	110,8	108 627	69 439	156,4	189 062	197 628	95,7	28 073	22 058	127,3	172 413	168 197	102,5
Troškovi ostalog materijala	546 309	724 243	75,4	39 847	59 065	67,5	23 478	40 306	58,2	64 527	94 643	68,2	52 506	49 779	105,5
Troškovi rezervnih delova	765 320	374 039	204,6	1 117	170	656,7	39 991	45 247	88,4	34 714	50 978	68,1	21 697	24 626	88,1
Troškovi goriva i energije	2 146 394	1 274 116	168,5	101 824	57 781	176,2	138 252	87 551	157,9	213 026	153 002	139,2	285 107	236 582	120,5
Troškovi zarada	6 881 091	6 882 117	100,0	831 475	775 230	107,3	1 059 327	950 383	111,5	1 162 199	1 070 068	108,6	1 363 095	1 186 361	114,9
Troškovi naknada i ostali lični rashodi	480 009	800 374	60,0	90 222	93 716	96,3	47 110	29 558	159,4	34 697	35 680	97,2	29 821	25 876	115,2
Troškovi proizvodnih usluga (eksterno)	130 904	78 988	165,7	40 298	28 104	143,4	5 942	8 444	70,4	80 196	103 878	77,2	256 854	139 226	184,5
Troškovi transporta	648 022	567 602	114,2	132 268	132 151	100,1	196 164	257 066	76,3	193 922	163 061	118,9	126 846	102 993	123,2
Troškovi održavanja	123 299	123 571	99,8	43 308	23 095	187,5	32 191	49 728	64,7	69 020	108 648	63,5	133 052	110 323	120,6
Troškovi usluga holdinga	1 273 393	1 084 762	117,4	105 951	105 944	100,0	132 327	126 063	105,0	170 256	138 367	123,0	91 458	77 398	118,2
Troškovi FTO	151 722	128 248	118,3	14 518	12 270	118,3	14 518	12 270	118,3	15 831	13 384	118,3	19 787	16 726	118,3
Troškovi reklame i sajmov	558 610	490 162	114,0	18 184	21 293	85,4	52 941	33 605	157,5	48 508	31 114	155,9	8 022	7 423	108,1
Troškovi amortizacije	452 549	492 925	91,8	112 055	117 168	95,6	226 385	257 942	87,8	272 771	229 932	118,6	361 321	312 815	115,5
Troškovi zakupa (Standard 16-lizing)-holding	824 339	843 478	97,7	108 346	108 070	100,3	93 410	114 133	81,8	119 676	119 371	100,3	0	0	0,0
Troškovi rezervisanja	157 067	53 690	292,5	35 916	10 000	359,2	80 725	16 633	485,3	89 710	46 879	191,4	63 879	14 073	453,9
Ostali poslovni rashodi	442 660	399 303	110,9	79 932	72 398	110,4	104 612	76 675	136,4	184 015	189 354	97,2	111 441	113 546	98,1
Rashod od uskladjivanja vrednosti imovine	384	60 757	0,6	0	12 993	0,0	26 598	1 497	0,0	614	11 998	5,1	8 073	1 131	713,9
<b>EBIT</b>	<b>2 691 526</b>	<b>2 751 811</b>	<b>97,8</b>	<b>282 924</b>	<b>273 656</b>	<b>103,4</b>	<b>331 918</b>	<b>103 631</b>	<b>320,3</b>	<b>333 606</b>	<b>51 692</b>	<b>645,4</b>	<b>453 546</b>	<b>95 026</b>	<b>477,3</b>
<b>FINANSIJSKI PRIHODI</b>	<b>131 483</b>	<b>110 119</b>	<b>119,4</b>	<b>128</b>	<b>68</b>	<b>188,0</b>	<b>11 253</b>	<b>10 697</b>	<b>105,2</b>	<b>10 332</b>	<b>3 827</b>	<b>270,0</b>	<b>5 175</b>	<b>2 849</b>	<b>181,7</b>
<b>FINANSIJSKI RASHODI</b>	<b>354 604</b>	<b>286 964</b>	<b>123,6</b>	<b>36 786</b>	<b>34 524</b>	<b>106,6</b>	<b>70 341</b>	<b>32 985</b>	<b>213,3</b>	<b>82 992</b>	<b>41 522</b>	<b>199,9</b>	<b>70 622</b>	<b>28 920</b>	<b>244,2</b>
Kamata	269 429	215 791	124,9	7 801	6 531	119,4	58 568	26 105	224,4	60 878	32 126	189,5	61 151	22 321	274,0
Ostali finansijski rashodi	85 175	71 173	119,7	28 986	27 993	103,5	11 773	6 879	171,1	22 114	9 396	235,4	9 471	6 599	143,5
<b>OSTALI PRIHODI</b>	<b>393 777</b>	<b>133 469</b>	<b>295,0</b>	<b>36 027</b>	<b>9 906</b>	<b>363,7</b>	<b>30 588</b>	<b>29 592</b>	<b>103,4</b>	<b>69 693</b>	<b>170 689</b>	<b>40,8</b>	<b>21 910</b>	<b>192 466</b>	<b>11,4</b>
<b>OSTALI RASHODI</b>	<b>303 649</b>	<b>145 612</b>	<b>208,5</b>	<b>28 159</b>	<b>25 434</b>	<b>110,7</b>	<b>31 202</b>	<b>18 673</b>	<b>167,1</b>	<b>25 507</b>	<b>3 061</b>	<b>833,2</b>	<b>31 330</b>	<b>5 833</b>	<b>537,1</b>
<b>EBT</b>	<b>2 558 534</b>	<b>2 562 823</b>	<b>99,8</b>	<b>254 135</b>	<b>223 673</b>	<b>113,6</b>	<b>272 217</b>	<b>92 262</b>	<b>295,0</b>	<b>305 132</b>	<b>181 624</b>	<b>168,0</b>	<b>378 679</b>	<b>255 587</b>	<b>148,2</b>
<b>NETO DOBITAK / (GUBITAK)</b>	<b>2 225 192</b>	<b>2 158 172</b>	<b>103,1</b>	<b>222 498</b>	<b>187 985</b>	<b>118,4</b>	<b>269 974</b>	<b>65 561</b>	<b>411,8</b>	<b>255 448</b>	<b>189 762</b>	<b>134,6</b>	<b>322 038</b>	<b>215 204</b>	<b>149,6</b>

\* po prosečnom kursu za dvanaest meseci 2023. godine - 117,30 din/eur i 2022. godine - 117,60 din/

BILANS USPEHA METALAC GRUPE ZA PERIOD I-XII 2023. I 2022. GODINE (domaćih trgovačkih društava)

EUR\*

	MARKET			TRADE			METPOR			DIGITAL		
	2023	2022	23/22 (%)	2023	2022	23/22 (%)	2023	2022	23/22 (%)	2023	2022	23/22 (%)
<b>POSLOVNI PRIHODI</b>	<b>41 262 489</b>	<b>36 603 172</b>	<b>112,7</b>	<b>4 432 882</b>	<b>3 711 998</b>	<b>119,4</b>	<b>327 502</b>	<b>378 410</b>	<b>86,5</b>	<b>405 158</b>	<b>375 978</b>	<b>107,8</b>
<b>Prihodi od prodaje</b>	<b>40 655 192</b>	<b>36 020 247</b>	<b>112,9</b>	<b>4 428 627</b>	<b>3 709 609</b>	<b>119,4</b>	<b>305 789</b>	<b>365 145</b>	<b>83,7</b>	<b>106 078</b>	<b>82 611</b>	<b>128,4</b>
Prihodi od prodaje u veleprodaji	799 787	1 630 510	49,1	0	0	0,0	0	0	0,0	0	0	0,0
Prihodi od prodaje u maloprodaji	37 638 431	32 247 313	116,7	0	0	0,0	0	0	0,0	0	0	0,0
Prihodi od internet prodaje	2 216 974	2 142 423	103,5	0	0	0,0	0	0	0,0	0	0	0,0
Prihodi od prodaje na domaćem tržištu	0	0	0,0	3 334 766	2 789 031	119,6	250 392	311 156	80,5	0	1 981	0,0
Prihodi od prodaje na inostr.tržištu	0	0	0,0	1 093 862	920 578	118,8	55 396	53 988	102,6	106 078	80 629	131,6
Prihodi od aktiviranja učinaka i robe	3 461	13 929	24,8	1 151	706	163,1	0	0	0,0	0	0	0,0
Ostali poslovni prihodi i prihod od subvencija	603 836	568 997	106,1	3 103	1 684	184,3	20 213	13 265	152,4	299 079	293 367	101,9
Prihod od uskladjivanja vrednosti imovine	0	0	0,0	0	0	0,0	1 500	0	0,0	0	0	0,0
<b>POSLOVNI RASHODI</b>	<b>40 616 846</b>	<b>35 742 092</b>	<b>113,6</b>	<b>3 945 763</b>	<b>3 434 804</b>	<b>114,9</b>	<b>325 064</b>	<b>374 175</b>	<b>86,9</b>	<b>400 307</b>	<b>367 874</b>	<b>108,8</b>
Nabavna vrednost prodane robe	32 368 150	28 473 810	113,7	2 840 921	2 550 961	111,4	249 420	306 310	81,4	0	1 981	0,0
Troškovi potrošnog materijala	118 943	112 100	106,1	9 224	11 020	83,7	0	26	0,0	0	0	0,0
Troškovi goriva i energije	188 397	162 662	115,8	21 228	20 621	102,9	2 762	2 500	110,5	0	0	0,0
Troškovi zarada	3 538 312	3 141 879	112,6	230 367	262 219	87,9	45 345	42 321	107,1	85 567	93 988	91,0
Troškovi naknada zarada i ostali lični rashodi	542 668	539 413	100,6	39 454	22 100	178,5	1 330	1 964	67,7	4 348	1 037	419,1
Troškovi transporta	591 168	609 065	97,1	158 278	131 573	120,3	0	0	0,0	10 546	10 391	101,5
Troškovi održavanja	78 789	77 449	101,7	16 829	13 963	120,5	0	0	0,0	10 622	2 253	471,4
Troškovi zakupa prodavnica	132 072	158 673	83,2	0	0	0,0	0	0	0,0	0	0	0,0
Troškovi usluga holdinga	782 634	624 753	125,3	309 804	173 886	178,2	759	0	0,0	12 737	21 582	59,0
Troškovi FTO	3 887	3 486	111,5	14 518	12 270	118,3	0	0	0,0	0	0	0,0
Troškovi reklame i propagande	581 407	501 139	116,0	74 075	75 051	98,7	0	0	0,0	172 464	141 905	121,5
Troškovi amortizacije	110 077	103 036	106,8	7 596	9 039	84,0	2 123	2 160	98,3	12 847	13 784	93,2
Troškovi zakupa (Standard 16 - lizing)-ekstemo	926 471	810 621	114,3	0	0	0,0	0	0	0,0	0	0	0,0
Troškovi zakupa (Standard 16 - lizing)-holding	45 013	49 566	90,8	23 095	78 189	29,5	6 905	6 888	100,3	0	0	0,0
Troškovi rezervisanja	157 383	55 009	286,1	52 430	0	0,0	1 500	0	0,0	0	0	0,0
Ostali poslovni rashodi	375 064	265 680	141,2	99 275	71 318	139,2	14 834	11 981	123,8	91 176	80 952	112,6
Rashod od uskladjivanja vrednosti imovine	76 411	53 750	142,2	48 670	2 594	0,0	85	26	334,2	0	0	0,0
<b>EBIT</b>	<b>645 644</b>	<b>861 080</b>	<b>75,0</b>	<b>487 118</b>	<b>277 194</b>	<b>175,7</b>	<b>2 438</b>	<b>4 235</b>	<b>57,6</b>	<b>4 851</b>	<b>8 104</b>	<b>59,9</b>
<b>FINANSIJSKI PRIHODI</b>	<b>1 000 332</b>	<b>639 388</b>	<b>156,5</b>	<b>15 320</b>	<b>39 201</b>	<b>39,1</b>	<b>0</b>	<b>9</b>	<b>0,0</b>	<b>17</b>	<b>0</b>	<b>0,0</b>
<b>FINANSIJSKI RASHODI</b>	<b>256 172</b>	<b>239 337</b>	<b>107,0</b>	<b>72 003</b>	<b>33 614</b>	<b>214,2</b>	<b>401</b>	<b>544</b>	<b>73,6</b>	<b>196</b>	<b>230</b>	<b>85,4</b>
Kamata	31 705	19 082	166,2	43 760	16 505	265,1	341	417	81,8	0	128	0,0
Ostali finansijski rashodi	224 467	220 255	101,9	28 244	17 109	165,1	60	128	46,8	196	102	192,2
<b>OSTALI PRIHODI</b>	<b>110 162</b>	<b>69 099</b>	<b>159,4</b>	<b>51 373</b>	<b>68 435</b>	<b>75,1</b>	<b>0</b>	<b>1 003</b>	<b>0,0</b>	<b>0</b>	<b>0</b>	<b>0,0</b>
<b>OSTALI RASHODI</b>	<b>228 772</b>	<b>176 760</b>	<b>129,4</b>	<b>30 222</b>	<b>45 068</b>	<b>67,1</b>	<b>171</b>	<b>1 395</b>	<b>12,2</b>	<b>2 285</b>	<b>3 010</b>	<b>75,9</b>
<b>EBT</b>	<b>1 271 194</b>	<b>1 153 469</b>	<b>110,2</b>	<b>451 586</b>	<b>306 148</b>	<b>147,5</b>	<b>1 867</b>	<b>3 308</b>	<b>56,4</b>	<b>2 387</b>	<b>4 864</b>	<b>49,1</b>
<b>NETO DOBITAK / (GUBITAK)</b>	<b>1 063 086</b>	<b>965 646</b>	<b>110,1</b>	<b>379 471</b>	<b>262 611</b>	<b>144,5</b>	<b>1 577</b>	<b>2 806</b>	<b>56,2</b>	<b>2 046</b>	<b>4 133</b>	<b>49,5</b>

\* po prosečnom kursu za dvanaest meseci 2023. godine - 117,30 din/eur i 2022. godine - 117,60 din/eur

BILANS USPEHA METALAC GRUPE ZA PERIOD I-XII 2023. I 2022. GODINE (akcionarskih društava)

EUR\*

	METALAC a.d.			PROLETER			METALAC HOME MARKET		
	2023	2022	23/22 (%)	2023	2022	23/22 (%)	2023	2022	23/22 (%)
<b>POSLOVNI PRIHODI</b>	<b>11 664 408</b>	<b>9 781 565</b>	<b>119,2</b>	<b>41 081 620</b>	<b>34 545 442</b>	<b>118,9</b>	<b>1 838 866</b>	<b>334 277</b>	<b>550,1</b>
<b>Prihodi od prodaje</b>	<b>6 907 485</b>	<b>5 916 718</b>	<b>116,7</b>	<b>40 734 015</b>	<b>34 118 180</b>	<b>119,4</b>	<b>1 507 707</b>	<b>1 199</b>	<b>0,0</b>
Prihodi od prodaje u veleprodaji	0	0	0,0	794 800	968 316	82,1	1 504 084	1 199	0,0
Prihodi od prodaje u maloprodaji	0	0	0,0	39 939 216	33 149 864	120,5	0	0	0,0
Prihodi od prodaje na domaćem tržištu	6 709 702	5 293 946	126,7	0	0	0,0	0	0	0,0
Prihod od prodaje stanova	8 500	493 546	1,7	0	0	0,0	0	0	0,0
Prihodi od prodaje na inostr. tržištu	189 284	129 226	146,5	0	0	0,0	3 623	0	0,0
Prihodi od aktiviranja učinaka i robe	0	0	0,0	5 431	4 600	118,0	0	0	0,0
Ostali poslovni prihodi i prihod od subvencija	4 756 922	3 864 847	123,1	342 174	411 692	83,1	331 159	333 078	99,4
Prihod od uskladjivanja vrednosti imovine	0	0	0,0	0	10 969	0,0	0	0	0,0
<b>POSLOVNI RASHODI</b>	<b>11 123 640</b>	<b>9 499 090</b>	<b>117,1</b>	<b>40 018 806</b>	<b>33 814 847</b>	<b>118,3</b>	<b>1 798 764</b>	<b>409 252</b>	<b>439,5</b>
Nabavna vrednost prodate robe/nekretnine	55 695	396 199	14,1	31 940 904	27 093 690	117,9	1 376 650	17	0,0
Troškovi osnovnog materijala	294 766	250 340	117,7	0	0	0,0	0	0	0,0
Troškovi potrošnog materijala	0	0	0,0	276 974	244 328	113,4	1 458	4 940	29,5
Troškovi rezervnih delova	16 905	17 083	99,0	0	0	0,0	0	0	0,0
Troškovi goriva i energije	3 545 379	2 585 918	137,1	594 936	532 372	111,8	43 768	86 131	50,8
Troškovi zarada	3 125 857	2 753 036	113,5	3 737 818	3 123 861	119,7	122 123	91 701	133,2
Troškovi naknada zarada i ostali lični rashodi	615 192	526 497	116,8	513 794	486 667	105,6	28 167	43 486	64,8
Troškovi transporta	552 864	80 077	690,4	143 043	129 617	110,4	28 977	7 866	368,4
Troškovi održavanja	455 678	455 638	100,0	199 037	181 139	109,9	12 575	20 145	62,4
Troškovi zakupa	126 598	0	0,0	0	0	0,0	0	0	0,0
Troškovi usluga holdinga	0	0	0,0	878 670	693 163	126,8	0	0	0,0
Troškovi FTO	76 760	87 015	88,2	31 662	26 769	118,3	0	0	0,0
Troškovi reklame i propagande	182 080	234 507	77,6	75 260	59 430	126,6	3 862	0	0,0
Troškovi amortizacije	865 627	807 228	107,2	407 425	369 677	110,2	68 082	62 202	109,5
Troškovi zakupa (Standard 16 - lizing)-eksterno	5 175	5 162	100,3	92 668	86 573	107,0	0	0	0,0
Troškovi rezervisanja	56 317	279 447	20,2	787 945	471 624	167,1	2 958	6 769	43,7
Ostali poslovni rashodi	1 148 747	1 020 944	112,5	336 530	315 128	106,8	110 145	85 995	128,1
Rashod od uskladjivanja vrednosti imovine	0	0	0,0	2 140	808	264,9	0	0	0,0
<b>EBIT</b>	<b>540 767</b>	<b>282 474</b>	<b>191,4</b>	<b>1 062 813</b>	<b>730 595</b>	<b>145,5</b>	<b>40 102</b>	<b>(74 974)</b>	<b>0,0</b>
<b>FINANSIJSKI PRIHODI</b>	<b>22 191</b>	<b>15 884</b>	<b>139,7</b>	<b>223 615</b>	<b>132 874</b>	<b>168,3</b>	<b>3 896</b>	<b>97 024</b>	<b>4,0</b>
<b>FINANSIJSKI RASHODI</b>	<b>38 977</b>	<b>8 605</b>	<b>452,9</b>	<b>19 847</b>	<b>19 099</b>	<b>103,9</b>	<b>1 364</b>	<b>18 274</b>	<b>7,5</b>
Kamata	18 500	255	0,0	19 847	18 929	104,8	520	3 248	16,0
Ostali finansijski rashodi	20 477	8 350	245,2	0	170	0,0	844	15 026	5,6
<b>OSTALI PRIHODI</b>	<b>65 047</b>	<b>241 871</b>	<b>26,9</b>	<b>66 624</b>	<b>178 248</b>	<b>37,4</b>	<b>41 074</b>	<b>62 891</b>	<b>65,3</b>
<b>OSTALI RASHODI</b>	<b>490 477</b>	<b>449 643</b>	<b>109,1</b>	<b>302 899</b>	<b>271 088</b>	<b>111,7</b>	<b>54 808</b>	<b>6 139</b>	<b>892,7</b>
<b>EBT</b>	<b>98 551</b>	<b>81 981</b>	<b>120,2</b>	<b>1 030 307</b>	<b>751 531</b>	<b>137,1</b>	<b>28 900</b>	<b>60 527</b>	<b>47,7</b>
<b>NETO DOBITAK / (GUBITAK)</b>	<b>92 651</b>	<b>97 543</b>	<b>95,0</b>	<b>873 376</b>	<b>653 172</b>	<b>133,7</b>	<b>20 844</b>	<b>45 961</b>	<b>45,4</b>

\* po prosečnom kursu za dvanaest meseci 2023. godine - 117,30 din/eur i 2022. godine - 117,60 din/eur

BILANS USPEHA METALAC GRUPE ZA PERIOD I-XII 2023. I 2022. GODINE (ino trgovačkih društava)

EUR

	METROT*			METALAC MARKET Podgorica			METALAC HOME MARKET Zagreb			METALAC UKRAJINA**		
	2023	2022	23/22 (%)	2023	2022	23/22 (%)	2023	2022	23/22 (%)	2023	2022	23/22 (%)
<b>POSLOVNI PRIHODI</b>	<b>3 245 156</b>	<b>4 169 126</b>	<b>77,8</b>	<b>4 317 695</b>	<b>3 719 649</b>	<b>116,1</b>	<b>2 930 807</b>	<b>2 496 758</b>	<b>117,4</b>	<b>334 959</b>	<b>366 632</b>	<b>91,4</b>
<b>Prihodi od prodaje</b>	<b>3 235 544</b>	<b>4 158 968</b>	<b>77,8</b>	<b>4 279 333</b>	<b>3 683 202</b>	<b>116,2</b>	<b>2 930 807</b>	<b>2 496 758</b>	<b>117,4</b>	<b>334 959</b>	<b>366 632</b>	<b>91,4</b>
Prihodi od prodaje u veleprodaji	0	0	0,0	1 154 798	1 090 508	105,9	0	0	0,0	0	0	0,0
Prihodi od prodaje u maloprodaji	0	0	0,0	3 124 535	2 592 694	120,5	263 623	197 943	133,2	0	0	0,0
Prihodi od prodaje na domaćem tržištu	2 966 706	3 828 873	77,5	0	0	0,0	1 597 386	1 244 800	128,3	334 959	366 632	91,4
Prihodi od prodaje na inostr.tržištu	268 838	330 095	81,4	0	0	0,0	1 069 798	1 054 015	101,5	0	0	0,0
Ostali poslovni prihodi	9 612	10 158	94,6	38 362	36 447	105,3	0	0	0,0	0	0	0,0
<b>POSLOVNI RASHODI</b>	<b>3 296 057</b>	<b>3 688 565</b>	<b>89,4</b>	<b>4 196 135</b>	<b>3 592 443</b>	<b>116,8</b>	<b>2 737 469</b>	<b>2 397 720</b>	<b>114,2</b>	<b>327 959</b>	<b>322 892</b>	<b>101,6</b>
Nabavna vrednost prodane robe	2 111 121	2 322 835	90,9	2 953 945	2 540 082	116,3	2 302 918	2 014 344	114,3	273 006	268 644	101,6
Troškovi potrošnog materijala	3 128	9 508	32,9	15 328	17 695	86,6	17 616	13 873	127,0	0	0	0,0
Troškovi goriva i energije	3 902	11 739	33,2	22 900	26 181	87,5	0	0	0,0	148	243	60,9
Troškovi zarada	342 161	391 017	87,5	635 045	518 376	122,5	118 257	126 851	93,2	12 158	14 425	84,3
Troškovi naknada zarada i ostali lični rashodi	4 250	13 675	31,1	7 821	12 910	60,6	10 911	12 771	85,4	0	15	0,0
Troškovi transporta	230 316	264 647	87,0	47 252	39 046	121,0	65 411	53 883	121,4	5 171	5 642	91,7
Troškovi održavanja	7 486	11 890	63,0	29 815	21 626	137,9	38 271	10 363	369,3	0	0	0,0
Troškovi zakupa ofisa	53 594	67 765	79,1	0	0	0,0	14 680	13 896	105,6	753	1 022	73,7
Troškovi zakupa skladišta	226 004	185 647	121,7	0	0	0,0	59 070	48 784	121,1	6 330	7 310	86,6
Troškovi zakupa prodavnica	0	0	0,0	151 574	135 364	112,0	0	0	0,0	0	0	0,0
Troškovi marketinga	98 871	77 141	128,2	19 904	31 972	62,3	0	0	0,0	25 888	20 050	129,1
Troškovi amortizacije	7 196	26 666	27,0	26 565	32 531	81,7	8 146	9 865	82,6	297	346	85,8
Troškovi zakupa (Standard 16 - lizing)-holding	0	0	0,0	66 000	66 000	100,0	0	0	0,0	0	0	0,0
Ostali poslovni rashodi	208 028	306 035	68,0	219 986	150 660	146,0	102 189	93 090	109,8	4 208	5 195	81,0
<b>EBIT</b>	<b>(50 901)</b>	<b>480 561</b>	<b>0,0</b>	<b>121 560</b>	<b>127 206</b>	<b>95,6</b>	<b>193 338</b>	<b>99 038</b>	<b>195,2</b>	<b>7 000</b>	<b>43 740</b>	<b>16,0</b>
<b>FINANSIJSKI PRIHODI</b>	<b>203 961</b>	<b>1 296 774</b>	<b>15,7</b>	<b>0</b>	<b>0</b>	<b>0,0</b>	<b>13</b>	<b>4 320</b>	<b>0,3</b>	<b>51 950</b>	<b>81 396</b>	<b>63,8</b>
<b>FINANSIJSKI RASHODI</b>	<b>366 390</b>	<b>1 017 243</b>	<b>36,0</b>	<b>0</b>	<b>1 453</b>	<b>0,0</b>	<b>645</b>	<b>8 293</b>	<b>7,8</b>	<b>98 946</b>	<b>195 769</b>	<b>50,5</b>
<b>OSTALI PRIHODI</b>	<b>551 666</b>	<b>859 372</b>	<b>64,2</b>	<b>60 018</b>	<b>37 861</b>	<b>158,5</b>	<b>6 078</b>	<b>37 033</b>	<b>16,4</b>	<b>0</b>	<b>0</b>	<b>0,0</b>
<b>OSTALI RASHODI</b>	<b>332 201</b>	<b>1 249 942</b>	<b>26,6</b>	<b>76 025</b>	<b>67 212</b>	<b>113,1</b>	<b>138 746</b>	<b>99 312</b>	<b>139,7</b>	<b>0</b>	<b>0</b>	<b>0,0</b>
<b>EBT</b>	<b>6 135</b>	<b>369 522</b>	<b>1,7</b>	<b>105 553</b>	<b>96 402</b>	<b>109,5</b>	<b>60 038</b>	<b>32 786</b>	<b>183,1</b>	<b>(39 996)</b>	<b>(70 633)</b>	<b>56,6</b>
<b>NETO DOBITAK / (GUBITAK)</b>	<b>597</b>	<b>250 123</b>	<b>0,2</b>	<b>90 439</b>	<b>80 155</b>	<b>112,8</b>	<b>47 795</b>	<b>25 417</b>	<b>188,0</b>	<b>(39 996)</b>	<b>(70 633)</b>	<b>56,6</b>

\* po prosečnom kursu za dvanaest meseci 2023. od 92,30 rub/eur i 2022. 74,14 rub/eur

\*\* po prosečnom kursu za dvanaest meseci 2023. od 39,83 uah/eur i 2022. godine 34,25 uah/eur

**ZDRUŽENI BILANS STANJA METALAC GRUPE ZA PERIOD I-XII 2023 / 2022.**

EUR\*

	31.12.2023.	31.12.2022.	%
<b>AKTIVA</b>	<b>130 246 552</b>	<b>124 568 281</b>	<b>104,56</b>
<b>Stalna imovina</b>	<b>53 635 550</b>	<b>51 962 813</b>	<b>103,22</b>
Nematerijna ulaganja, nekretnine i oprema	38 252 300	38 081 755	100,45
Dugoročni finansijski plasmani	14 818 020	13 302 293	111,39
Dugoročni krediti ZD	502 961	502 532	100,09
Ostala dugoročna potraživanja	62 270	76 232	81,68
<b>Obrtna imovina</b>	<b>76 346 983</b>	<b>72 407 728</b>	<b>105,44</b>
<b>Zalihe</b>	<b>31 367 050</b>	<b>30 836 292</b>	<b>101,72</b>
Materijal	5 840 068	6 966 854	83,83
Nedovršena proizvodnja	2 660 529	2 197 579	121,07
Gotovi proizvodi	6 590 631	6 352 873	103,74
Roba	16 275 821	15 318 985	106,25
<b>Potraživanja i gotovina</b>	<b>44 979 933</b>	<b>41 571 436</b>	<b>108,20</b>
Dati avansi	1 428 938	755 675	189,09
Potraživanja (kupci)	24 631 953	24 546 356	100,35
Krat.fin.plasmani (potrošački zajmovi)	9 534 092	7 516 176	126,85
Gotovina i gotovinski ekvivalent	7 255 563	6 804 854	106,62
Ostala potraživanja i st.sred.namenjena pr.	2 129 387	1 948 375	109,29
Odložena poreska sredstva	264 019	197 741	133,52
<b>PASIVA</b>	<b>130 246 552</b>	<b>124 568 281</b>	<b>104,56</b>
<b>Kapital</b>	<b>70 836 937</b>	<b>67 636 648</b>	<b>104,73</b>
Osnovni kapital	33 483 059	33 501 939	99,94
Ostali kapital	320 520	320 247	100,09
Neraspoređena dobit	36 568 912	33 392 634	109,51
Rezerve	1 227 466	1 227 298	100,01
Revalorizacione rezerve	12 235	18 107	67,57
Aktuarski dobitak / (gubitak)	(627 628)	(699 071)	89,78
Dobitak / (gubitak)	(147 628)	(124 507)	118,57
<b>Dugoročne obaveze</b>	<b>19 112 392</b>	<b>21 498 016</b>	<b>88,90</b>
Dugoročna rezervisanja	3 847 858	3 577 639	107,55
Dugoročni krediti	9 811 829	11 189 738	87,69
Dugoročni zajmovi ZD	502 961	502 523	100,09
Obaveze po osnovu lizinga	4 949 744	6 228 116	79,47
Ostale dugoročne obaveze	0	0	0,00
<b>Kratkoročne obaveze</b>	<b>40 304 575</b>	<b>35 396 856</b>	<b>113,86</b>
Kratkoročni krediti	0	46 650	0,00
Kratkoročni zajam ZD	1 817 406	0	0,00
Obaveze iz poslovanja (dobavljači)	29 926 326	26 985 622	110,90
Ostale obaveze	8 560 843	8 364 585	102,35
<b>Gubitak iznad visine kapitala</b>	<b>(126 030)</b>	<b>(95 668)</b>	<b>131,74</b>
<b>Odložene poreske obaveze</b>	<b>118 677</b>	<b>132 430</b>	<b>89,62</b>

\*po srednjem kursu na dan 31.12.2023. - 117,20 din/eur i 31.12.2022 - 117,30 din/eur



## BILANS STANJA METALAC GRUPE ZA PERIOD I-XII 2023. I 2022. GODINE (proizvodnih društava)

EUR\*

	POSUDE			PRINT			INKO			BOJLER			FAD		
	2023	2022	23/22 (%)	2023	2022	23/22 (%)	2023	2022	23/22 (%)	2023	2022	23/22 (%)	2023	2022	23/22 (%)
<b>AKTIVA</b>	<b>28 376 177</b>	<b>29 295 115</b>	<b>96,9</b>	<b>3 207 312</b>	<b>3 245 567</b>	<b>98,8</b>	<b>4 395 725</b>	<b>4 737 852</b>	<b>92,8</b>	<b>5 968 439</b>	<b>5 350 861</b>	<b>111,5</b>	<b>5 385 998</b>	<b>6 083 879</b>	<b>88,5</b>
<b>Stalna imovina</b>	<b>5 140 375</b>	<b>5 844 825</b>	<b>87,9</b>	<b>687 457</b>	<b>843 146</b>	<b>81,5</b>	<b>1 922 244</b>	<b>1 985 951</b>	<b>96,8</b>	<b>1 888 012</b>	<b>1 625 362</b>	<b>116,2</b>	<b>2 881 135</b>	<b>3 472 830</b>	<b>83,0</b>
Nematerijalna ulaganja, nekretnine i oprema	5 140 375	5 844 825	87,9	687 457	843 146	81,5	1 922 244	1 985 951	96,8	1 888 012	1 625 362	116,2	2 881 135	3 472 830	83,0
Dugoročni finansijski plasmani	0	0	0,0	0	0	0,0	0	0	0,0	0	0	0,0	0	0	0,0
Dugoročni krediti ZD	0	0	0,0	0	0	0,0	0	0	0,0	0	0	0,0	0	0	0,0
Ostala dugoročna potraživanja	0	0	0,0	0	0	0,0	0	0	0,0	0	0	0,0	0	0	0,0
<b>Obrtna imovina</b>	<b>23 140 324</b>	<b>23 376 436</b>	<b>99,0</b>	<b>2 501 510</b>	<b>2 396 982</b>	<b>104,4</b>	<b>2 473 481</b>	<b>2 751 901</b>	<b>89,9</b>	<b>4 056 229</b>	<b>3 709 224</b>	<b>109,4</b>	<b>2 472 892</b>	<b>2 592 805</b>	<b>95,4</b>
<b>Zalihe</b>	<b>8 878 652</b>	<b>9 398 005</b>	<b>94,5</b>	<b>442 031</b>	<b>476 113</b>	<b>92,8</b>	<b>1 358 498</b>	<b>1 308 653</b>	<b>103,8</b>	<b>2 438 660</b>	<b>2 308 465</b>	<b>105,6</b>	<b>2 104 608</b>	<b>2 263 043</b>	<b>93,0</b>
Materijal	3 332 875	4 406 095	75,6	361 126	385 789	93,6	772 543	682 251	113,2	661 280	597 442	110,7	644 070	816 351	78,9
Nedovršena proizvodnja	1 222 210	770 631	158,6	18 379	41 355	44,4	134 565	114 493	117,5	367 150	344 629	106,5	918 225	926 471	99,1
Gotovi proizvodi	4 322 696	4 218 414	102,5	62 526	48 968	127,7	403 874	453 026	89,2	1 259 224	1 112 242	113,2	542 312	520 222	104,2
Roba	870	2 864	30,4	0	0	0,0	47 517	58 883	80,7	151 007	254 152	59,4	0	0	0,0
<b>Potraživanja i gotovina</b>	<b>14 261 672</b>	<b>13 978 431</b>	<b>102,0</b>	<b>2 059 480</b>	<b>1 920 870</b>	<b>107,2</b>	<b>1 114 983</b>	<b>1 443 248</b>	<b>77,3</b>	<b>1 617 568</b>	<b>1 400 759</b>	<b>115,5</b>	<b>368 285</b>	<b>329 761</b>	<b>111,7</b>
Dati avansi	134 403	35 524	378,3	6 715	30 145	22,3	62 679	95 746	65,5	447 961	20 529	0,0	19 735	22 788	86,6
Potraživanja (kupci)	11 228 882	10 358 159	108,4	1 918 191	1 761 679	108,9	880 282	868 747	101,3	833 823	1 004 919	83,0	265 614	212 140	125,2
Krat.fin.plasmani (potrošački zajmovi)	1 999 548	2 000 384	100,0	0	0	0,0	0	0	0,0	0	0	0,0	0	0	0,0
Gotovina i gotovinski ekvivalent	714 215	1 430 051	49,9	43 473	34 569	125,8	108 848	396 095	27,5	285 828	309 241	92,4	53 396	22 157	241,0
Ostala potraživanja i st.sred.namenjena pr.	184 625	154 314	119,6	91 101	94 476	96,4	63 174	82 660	76,4	49 957	66 070	75,6	29 539	72 677	40,6
<b>Odložena poreska sredstva</b>	<b>95 478</b>	<b>73 853</b>	<b>129,3</b>	<b>18 345</b>	<b>5 439</b>	<b>337,3</b>	<b>0</b>	<b>0</b>	<b>0,0</b>	<b>24 198</b>	<b>16 275</b>	<b>148,7</b>	<b>31 971</b>	<b>18 244</b>	<b>175,2</b>
<b>PASIVA</b>	<b>28 376 177</b>	<b>29 295 115</b>	<b>96,9</b>	<b>3 207 312</b>	<b>3 245 567</b>	<b>98,8</b>	<b>4 395 725</b>	<b>4 737 852</b>	<b>92,8</b>	<b>5 968 439</b>	<b>5 350 861</b>	<b>111,5</b>	<b>5 385 998</b>	<b>6 083 879</b>	<b>88,5</b>
<b>Kapital</b>	<b>14 406 860</b>	<b>13 879 864</b>	<b>103,8</b>	<b>2 161 451</b>	<b>2 096 581</b>	<b>103,1</b>	<b>2 065 930</b>	<b>1 840 435</b>	<b>112,3</b>	<b>2 053 652</b>	<b>1 792 890</b>	<b>114,5</b>	<b>3 130 776</b>	<b>2 972 933</b>	<b>105,3</b>
Osnovni kapital	3 389 002	3 329 386	101,8	1 010 068	1 009 207	100,1	946 203	945 396	100,1	1 780 580	1 779 062	100,1	2 405 401	2 403 350	100,1
Ostali kapital	0	0	0,0	0	0	0,0	0	0	0,0	0	0	0,0	0	0	0,0
Neraspoređena dobit	11 315 469	10 870 904	104,1	1 178 191	1 116 667	105,5	1 133 746	913 956	124,0	478 268	190 247	251,4	736 212	584 049	126,1
Rezerve	0	0	0,0	0	0	0,0	0	0	0,0	0	0	0,0	0	0	0,0
Revalorizacione rezerve	0	0	0,0	0	0	0,0	0	0	0,0	0	0	0,0	0	0	0,0
Aktuarski dobitak / (gubitak)	(297 611)	(320 426)	92,9	(26 809)	(29 292)	91,5	(14 019)	(18 917)	74,1	(29 044)	(32 575)	89,2	(10 836)	(14 467)	74,9
Dobitak / (gubitak)	0	0	0,0	0	0	0,0	0	0	0,0	(176 152)	(143 845)	122,5	0	0	0,0
<b>Dugoročne obaveze</b>	<b>6 985 606</b>	<b>9 706 581</b>	<b>72,0</b>	<b>347 696</b>	<b>435 661</b>	<b>79,8</b>	<b>1 316 468</b>	<b>1 442 430</b>	<b>91,3</b>	<b>2 178 055</b>	<b>1 933 956</b>	<b>112,6</b>	<b>1 294 377</b>	<b>1 174 152</b>	<b>110,2</b>
Dugoročna rezervisanja	768 003	657 127	116,9	125 538	105 686	118,8	134 718	74 331	181,2	205 299	188 696	108,8	179 130	148 687	120,5
Dugoročni krediti	4 526 246	6 479 241	69,9	0	0	0,0	990 495	1 019 608	97,1	1 222 824	877 451	139,4	1 115 247	1 025 465	108,8
Dugoročni zajmovi ZD	0	0	0,0	0	0	0,0	0	0	0,0	502 961	502 523	100,1	0	0	0,0
Obaveze po osnovu lizinga	1 691 357	2 570 213	65,8	222 159	329 974	67,3	191 254	348 491	54,9	246 971	365 286	67,6	0	0	0,0
Ostale dugoročne obaveze	0	0	0,0	0	0	0,0	0	0	0,0	0	0	0,0	0	0	0,0
<b>Kratkoročne obaveze</b>	<b>6 983 712</b>	<b>5 708 670</b>	<b>122,3</b>	<b>698 166</b>	<b>713 325</b>	<b>97,9</b>	<b>1 013 328</b>	<b>1 451 091</b>	<b>69,8</b>	<b>1 736 732</b>	<b>1 624 015</b>	<b>106,9</b>	<b>960 845</b>	<b>1 936 795</b>	<b>49,6</b>
Kratkoročni krediti / zajmovi ZD	0	0	0,0	0	0	0,0	0	0	0,0	255 973	0	0,0	0	46 650	0,0
Obaveze iz poslovanja (dobavljači)	4 366 152	2 697 852	161,8	448 396	493 990	90,8	628 362	883 316	71,1	1 299 633	1 506 786	86,3	560 205	1 394 322	40,2
Ostale obaveze	2 617 560	3 010 818	86,9	249 770	219 335	113,9	384 966	567 775	67,8	181 126	117 229	154,5	400 640	495 823	80,8
<b>Odložene poreske obaveze</b>	<b>0</b>	<b>0</b>	<b>0,0</b>	<b>0</b>	<b>0</b>	<b>0,0</b>	<b>0</b>	<b>3 896</b>	<b>0,0</b>	<b>0</b>	<b>0</b>	<b>0,0</b>	<b>0</b>	<b>0</b>	<b>0,0</b>

\*po srednjem kursu na dan 31.12.2023. - 117,20 din/eur i 31.12.2022 - 117,30 din

## BILANS STANJA METALAC GRUPE ZA PERIOD I-XII 2023. I 2022. GODINE (domaćih trgovačkih društava)

EUR\*

	MARKET			TRADE			METPOR			DIGITAL		
	2023	2022	23/22 (%)	2023	2022	23/22 (%)	2023	2022	23/22 (%)	2023	2022	23/22 (%)
<b>AKTIVA</b>	<b>19 893 046</b>	<b>18 128 022</b>	<b>109,7</b>	<b>3 826 160</b>	<b>3 709 778</b>	<b>103,1</b>	<b>189 462</b>	<b>221 364</b>	<b>85,6</b>	<b>176 519</b>	<b>174 101</b>	<b>101,4</b>
<b>Stalna imovina</b>	<b>2 726 177</b>	<b>2 556 471</b>	<b>106,6</b>	<b>122 722</b>	<b>264 587</b>	<b>46,4</b>	<b>14 548</b>	<b>23 555</b>	<b>61,8</b>	<b>46 126</b>	<b>58 943</b>	<b>78,3</b>
Nematerijalna ulaganja, nekretnine i oprema	2 663 908	2 480 239	107,4	122 722	264 587	46,4	14 548	23 555	61,8	46 126	58 943	78,3
Dugoročni finansijski plasmani	0	0	0,0	0	0	0,0	0	0	0,0	0	0	0,0
Dugoročni krediti ZD	0	0	0,0	0	0	0,0	0	0	0,0	0	0	0,0
Ostala dugoročna potraživanja	62 270	76 232	81,7	0	0	0,0	0	0	0,0	0	0	0,0
<b>Obrtna imovina</b>	<b>17 089 966</b>	<b>15 508 909</b>	<b>110,2</b>	<b>3 695 700</b>	<b>3 437 059</b>	<b>107,5</b>	<b>173 908</b>	<b>196 999</b>	<b>88,3</b>	<b>130 392</b>	<b>115 158</b>	<b>113,2</b>
<b>Zalihe</b>	<b>8 768 618</b>	<b>8 621 151</b>	<b>101,7</b>	<b>1 516 220</b>	<b>1 594 595</b>	<b>95,1</b>	<b>82 833</b>	<b>85 652</b>	<b>96,7</b>	<b>0</b>	<b>0</b>	<b>0,0</b>
Materijal	10 094	8 508	118,6	0	0	0,0	0	0	0,0	0	0	0,0
Nedovršena proizvodnja	0	0	0,0	0	0	0,0	0	0	0,0	0	0	0,0
Gotovi proizvodi	0	0	0,0	0	0	0,0	0	0	0,0	0	0	0,0
Roba	8 758 524	8 612 643	101,7	1 516 220	1 594 595	95,1	82 833	85 652	96,7	0	0	0,0
<b>Potraživanja i gotovina</b>	<b>8 321 348</b>	<b>6 887 758</b>	<b>120,8</b>	<b>2 179 480</b>	<b>1 842 464</b>	<b>118,3</b>	<b>91 075</b>	<b>111 347</b>	<b>81,8</b>	<b>130 392</b>	<b>115 158</b>	<b>113,2</b>
Dati avansi	153 635	28 986	530,0	133 319	139 872	95,3	34	0	0,0	0	0	0,0
Potraživanja (kupci)	293 336	253 538	115,7	1 998 703	1 583 188	126,2	88 695	108 099	82,0	102 389	101 765	100,6
Krat.fin.plasmani (potrošački zajmovi)	5 170 546	4 980 051	103,8	0	0	0,0	0	0	0,0	0	0	0,0
Gotovina i gotovinski ekvivalent	2 391 305	1 552 592	154,0	38 003	52 489	72,4	1 741	3 248	53,6	27 628	13 393	206,3
Ostala potraživanja i st.sred.namenjena pr.	312 526	72 592	430,5	9 454	66 914	14,1	606	0	0,0	375	0	0,0
<b>Odložena poreska sredstva</b>	<b>76 903</b>	<b>62 643</b>	<b>122,8</b>	<b>7 739</b>	<b>8 133</b>	<b>95,2</b>	<b>1 007</b>	<b>810</b>	<b>124,3</b>	<b>0</b>	<b>0</b>	<b>0,0</b>
<b>PASIVA</b>	<b>19 893 046</b>	<b>18 128 022</b>	<b>109,7</b>	<b>3 826 160</b>	<b>3 709 778</b>	<b>103,1</b>	<b>189 462</b>	<b>221 364</b>	<b>85,6</b>	<b>176 519</b>	<b>174 101</b>	<b>101,4</b>
<b>Kapital</b>	<b>3 133 720</b>	<b>2 867 016</b>	<b>109,3</b>	<b>2 607 483</b>	<b>2 421 211</b>	<b>107,7</b>	<b>70 461</b>	<b>68 824</b>	<b>102,4</b>	<b>113 166</b>	<b>111 032</b>	<b>101,9</b>
Osnovni kapital	1 212 210	1 211 176	100,1	2 244	2 242	100,1	2 466	2 464	100,1	102 389	102 302	100,1
Ostali kapital	0	0	0,0	0	0	0,0	0	0	0,0	0	0	0,0
Neraspoređena dobit	1 983 788	1 728 900	114,7	2 612 756	2 427 136	107,6	67 927	66 292	102,5	10 776	8 730	123,4
Rezerve	0	0	0,0	3 447	3 444	100,1	68	68	100,1	0	0	0,0
Revalorizacione rezerve	0	0	0,0	0	0	0,0	0	0	0,0	0	0	0,0
Aktuarski dobitak / (gubitak)	(62 278)	(73 061)	85,2	(10 964)	(11 611)	94,4	0	0	0,0	0	0	0,0
Dobitak / (gubitak)	0	0	0,0	0	0	0,0	0	0	0,0	0	0	0,0
<b>Dugoročne obaveze</b>	<b>3 674 113</b>	<b>2 942 072</b>	<b>124,9</b>	<b>684 966</b>	<b>781 773</b>	<b>87,6</b>	<b>14 181</b>	<b>21 023</b>	<b>67,5</b>	<b>0</b>	<b>0</b>	<b>0,0</b>
Dugoročna rezervisanja	347 935	285 806	121,7	71 476	30 426	234,9	0	0	0,0	0	0	0,0
Dugoročni krediti	1 149 735	626 070	183,6	519 881	512 592	101,4	0	0	0,0	0	0	0,0
Dugoročni zajmovi ZD	0	0	0,0	0	0	0,0	0	0	0,0	0	0	0,0
Obaveze po osnovu lizinga	2 176 442	2 030 196	107,2	93 609	238 755	39,2	14 181	21 023	67,5	0	0	0,0
Ostale dugoročne obaveze	0	0	0,0	0	0	0,0	0	0	0,0	0	0	0,0
<b>Kratkoročne obaveze</b>	<b>13 085 213</b>	<b>12 318 934</b>	<b>106,2</b>	<b>533 712</b>	<b>506 795</b>	<b>105,3</b>	<b>104 821</b>	<b>131 517</b>	<b>79,7</b>	<b>63 336</b>	<b>63 052</b>	<b>100,5</b>
Kratkoročni krediti	0	0	0,0	0	0	0,0	0	0	0,0	0	0	0,0
Obaveze iz poslovanja (dobavljači)	11 406 468	10 578 764	107,8	350 375	300 341	116,7	96 382	118 508	81,3	54 224	52 217	103,8
Ostale obaveze	1 678 746	1 740 171	96,5	183 336	206 454	88,8	8 439	13 009	64,9	9 113	10 835	84,1
<b>Odložene poreske obaveze</b>	<b>0</b>	<b>0</b>	<b>0,0</b>	<b>0</b>	<b>0</b>	<b>0,0</b>	<b>0</b>	<b>0</b>	<b>0,0</b>	<b>17</b>	<b>17</b>	<b>100,1</b>

\*po srednjem kursu na dan 31.12.2023. - 117,20 din/eur i 31.12.2022 - 117,30 din/eur

## BILANS STANJA METALAC GRUPE ZA PERIOD I-XII 2023. I 2022. GODINE (akcionarskih društava)

EUR\*

	METALAC a.d.			PROLETER			METALAC HOME MARKET		
	2023	2022	23/22 (%)	2023	2022	23/22 (%)	2023	2022	23/22 (%)
<b>AKTIVA</b>	<b>36 512 372</b>	<b>33 655 789</b>	<b>108,5</b>	<b>14 172 304</b>	<b>12 160 904</b>	<b>116,5</b>	<b>2 613 387</b>	<b>2 892 992</b>	<b>90,3</b>
<b>Stalna imovina</b>	<b>31 326 945</b>	<b>28 801 697</b>	<b>108,8</b>	<b>6 033 097</b>	<b>5 448 610</b>	<b>110,7</b>	<b>762 065</b>	<b>860 818</b>	<b>88,5</b>
Nematerijalna ulaganja, nekretnine i oprema	16 054 258	15 148 278	106,0	5 984 804	5 400 358	110,8	762 065	757 664	100,6
Dugoročni finansijski plasmani	14 769 727	13 150 887	112,3	48 294	48 252	100,1	0	103 154	0,0
Dugoročni krediti ZD	502 961	502 532	100,1	0	0	0,0	0	0	0,0
Ostala dugoročna potraživanja	0	0	0,0	0	0	0,0	0	0	0,0
<b>Obrtna imovina</b>	<b>5 185 427</b>	<b>4 854 092</b>	<b>106,8</b>	<b>8 139 206</b>	<b>6 712 293</b>	<b>121,3</b>	<b>1 842 944</b>	<b>2 019 829</b>	<b>91,2</b>
<b>Zalihe</b>	<b>70 392</b>	<b>92 762</b>	<b>75,9</b>	<b>3 432 389</b>	<b>3 007 494</b>	<b>114,1</b>	<b>275 205</b>	<b>0</b>	<b>0,0</b>
Materijal	58 080	70 418	82,5	0	0	0,0	0	0	0,0
Nedovršena proizvodnja	0	0	0,0	0	0	0,0	0	0	0,0
Gotovi proizvodi	0	0	0,0	0	0	0,0	0	0	0,0
Roba	12 312	22 344	55,1	3 432 389	3 007 494	114,1	275 205	0	0,0
<b>Potraživanja i gotovina</b>	<b>5 115 034</b>	<b>4 761 330</b>	<b>107,4</b>	<b>4 706 817</b>	<b>3 704 800</b>	<b>127,0</b>	<b>1 567 739</b>	<b>2 019 829</b>	<b>77,6</b>
Dati avansi	17 184	47 715	36,0	70 478	287 894	24,5	80 666	33 674	239,5
Potraživanja (kupci)	3 623 968	3 818 943	94,9	628 311	691 134	90,9	842 816	1 776 726	47,4
Krat.fin.plasmani (potrošački zajmovi)	255 973	0	0,0	1 561 433	0	0,0	0	3 964	0,0
Gotovina i gotovinski ekvivalent	294 590	12 327	0,0	2 255 205	2 554 459	88,3	552 065	56 803	971,9
Ostala potraživanja i st.sred.namenjena pr.	923 319	882 344	104,6	191 391	171 313	111,7	92 193	148 662	62,0
<b>Odložena poreska sredstva</b>	<b>0</b>	<b>0</b>	<b>0,0</b>	<b>0</b>	<b>0</b>	<b>0,0</b>	<b>8 379</b>	<b>12 344</b>	<b>67,9</b>
<b>PASIVA</b>	<b>36 512 372</b>	<b>33 655 789</b>	<b>108,5</b>	<b>14 172 304</b>	<b>12 160 904</b>	<b>116,5</b>	<b>2 613 387</b>	<b>2 892 992</b>	<b>90,3</b>
<b>Kapital</b>	<b>31 864 061</b>	<b>31 265 277</b>	<b>101,9</b>	<b>6 327 927</b>	<b>5 434 510</b>	<b>116,4</b>	<b>2 029 036</b>	<b>2 109 616</b>	<b>96,2</b>
Osnovni kapital	20 887 372	20 869 565	100,1	658 549	657 988	100,1	878 225	980 631	89,6
Ostali kapital	289 241	288 994	100,1	0	0	0,0	31 280	31 253	100,1
Neraspoređena dobit	9 513 276	8 934 936	106,5	5 759 650	4 881 373	118,0	1 143 311	1 121 492	101,9
Rezerve	1 223 951	1 223 785	100,0	0	0	0,0	0	0	0,0
Revalorizacije rezerve	12 235	18 107	67,6	0	0	0,0	0	0	0,0
Aktuarski dobitak / (gubitak)	(62 014)	(70 111)	88,5	(90 273)	(104 851)	86,1	(23 780)	(23 760)	100,1
Dobitak / (gubitak)	0	0	0,0	0	0	0,0	0	0	0,0
<b>Dugoročne obaveze</b>	<b>948 857</b>	<b>1 098 593</b>	<b>86,4</b>	<b>1 334 906</b>	<b>1 471 876</b>	<b>90,7</b>	<b>318 805</b>	<b>469 676</b>	<b>67,9</b>
Dugoročna rezervisanja	938 123	1 082 771	86,6	758 831	686 113	110,6	318 805	317 997	100,3
Dugoročni krediti	0	0	0,0	273 038	477 408	57,2	0	151 679	0,0
Dugoročni zajmovi ZD	0	0	0,0	0	0	0,0	0	0	0,0
Obaveze po osnovu lizinga	10 734	15 823	67,8	303 038	308 355	98,3	0	0	0,0
Ostale dugoročne obaveze	0	0	0,0	0	0	0,0	0	0	0,0
<b>Kratkoročne obaveze</b>	<b>3 639 462</b>	<b>1 237 877</b>	<b>294,0</b>	<b>6 450 802</b>	<b>5 180 043</b>	<b>124,5</b>	<b>265 546</b>	<b>313 700</b>	<b>84,6</b>
Kratkoročni krediti	0	0	0,0	0	0	0,0	0	0	0,0
Kratkoročni zajam ZD	1 561 433	0	0,0	0	0	0,0	0	0	0,0
Obaveze iz poslovanja (dobavljači)	1 402 654	725 277	193,4	4 896 604	4 029 642	121,5	211 604	271 014	78,1
Ostale obaveze	675 375	512 600	131,8	1 554 198	1 150 401	135,1	53 942	42 685	126,4
<b>Odložene poreske obaveze</b>	<b>59 991</b>	<b>54 041</b>	<b>111,0</b>	<b>58 669</b>	<b>74 476</b>	<b>78,8</b>	<b>0</b>	<b>0</b>	<b>0,0</b>

\*po srednjem kursu na dan 31.12.2023. - 117,20 din/eur i 31.12.2022 - 117,30 din/eur

## BILANS STANJA METALAC GRUPE ZA PERIOD I-XII 2023. I 2022. GODINE (ino trgovačkih društava)

EUR

	METROT			METALAC MARKET Podgorica			METALAC HOME MARKET Zagreb			METALAC UKRAJINA		
	2023	2022	23/22 (%)	2023	2022	23/22 (%)	2023	2022	23/22 (%)	2023	2022	23/22 (%)
<b>AKTIVA</b>	<b>1 832 383</b>	<b>1 336 872</b>	<b>137,1</b>	<b>1 796 475</b>	<b>1 715 770</b>	<b>104,7</b>	<b>1 514 550</b>	<b>1 437 803</b>	<b>105,3</b>	<b>386 241</b>	<b>421 613</b>	<b>91,6</b>
<b>Stalna imovina</b>	<b>7 502</b>	<b>82 443</b>	<b>9,1</b>	<b>58 306</b>	<b>67 084</b>	<b>86,9</b>	<b>18 102</b>	<b>25 389</b>	<b>71,3</b>	<b>736</b>	<b>1 102</b>	<b>66,8</b>
Nematerijalna ulaganja, nekretnine i oprema	7 502	82 443	9,1	58 306	67 084	86,9	18 102	25 389	71,3	736	1 102	66,8
Dugoročni finansijski plasmani	0	0	0,0	0	0	0,0	0	0	0,0	0	0	0,0
<b>Obrtna imovina</b>	<b>1 824 881</b>	<b>1 254 429</b>	<b>145,5</b>	<b>1 738 169</b>	<b>1 648 686</b>	<b>105,4</b>	<b>1 496 448</b>	<b>1 412 414</b>	<b>105,9</b>	<b>385 505</b>	<b>420 511</b>	<b>91,7</b>
Zalihe	547 896	417 674	131,2	879 953	775 947	113,4	463 380	376 847	123,0	107 715	109 890	98,0
Dati avansi	294 892	12 118	0,0	0	0	0,0	0	0	0,0	7 237	684	0,0
Potraživanja (kupci)	675 850	591 530	114,3	140 600	240 923	58,4	854 771	879 146	97,2	255 723	295 720	86,5
Krat. fin. plasmani (potrošački zajmovi)	0	0	0,0	546 592	531 777	102,8	0	0	0,0	0	0	0,0
Gotovina i gotovinski ekvivalent	181 494	140 884	128,8	125 823	63 184	199,1	176 547	156 370	112,9	5 402	6 991	77,3
Ostala potraživanja	124 749	92 223	135,3	45 201	36 855	122,6	1 750	51	0,0	9 428	7 226	130,5
<b>PASIVA</b>	<b>1 832 383</b>	<b>1 336 872</b>	<b>137,1</b>	<b>1 796 475</b>	<b>1 715 770</b>	<b>104,7</b>	<b>1 514 550</b>	<b>1 437 803</b>	<b>105,3</b>	<b>386 241</b>	<b>421 613</b>	<b>91,6</b>
<b>Kapital</b>	<b>129 074</b>	<b>168 502</b>	<b>76,6</b>	<b>652 542</b>	<b>564 954</b>	<b>115,5</b>	<b>90 799</b>	<b>43 004</b>	<b>211,1</b>	<b>0</b>	<b>0</b>	<b>0,0</b>
Osnovni kapital	101	132	76,5	17 000	17 000	100,0	181 830	181 830	100,0	9 418	10 206	92,3
Neraspoređena dobit	0	0	0,0	635 542	547 954	116,0	0	0	0,0	0	0	0,0
Dobitak / (gubitak)	128 973	168 370	76,6	0	0	0,0	(91 031)	(138 826)	65,6	(9 418)	(10 206)	92,3
<b>Dugoročne obaveze</b>	<b>0</b>	<b>0</b>	<b>0,0</b>	<b>0</b>	<b>0</b>	<b>0,0</b>	<b>14 363</b>	<b>20 224</b>	<b>71,0</b>	<b>0</b>	<b>0</b>	<b>0,0</b>
Dugoročna rezervisanja	0	0	0,0	0	0	0,0	0	0	0,0	0	0	0,0
Dugoročni krediti	0	0	0,0	0	0	0,0	14 363	20 224	71,0	0	0	0,0
<b>Kratkoročne obaveze</b>	<b>1 703 309</b>	<b>1 168 370</b>	<b>145,8</b>	<b>1 143 933</b>	<b>1 150 816</b>	<b>99,4</b>	<b>1 409 388</b>	<b>1 374 575</b>	<b>102,5</b>	<b>512 271</b>	<b>517 281</b>	<b>99,0</b>
Kratkoročni krediti	0	0	0,0	0	0	0,0	0	0	0,0	0	0	0,0
Obaveze iz poslovanja (dobavljači)	1 369 700	1 036 821	132,1	966 374	1 056 778	91,4	1 357 526	1 322 719	102,6	511 668	517 275	98,9
Ostale obaveze	333 609	131 549	253,6	177 559	94 038	188,8	51 862	51 856	100,0	603	6	0,0
<b>Gubitak iznad visine kapitala</b>	<b>0</b>	<b>0</b>	<b>0,0</b>	<b>0</b>	<b>0</b>	<b>0,0</b>	<b>0</b>	<b>0</b>	<b>0,0</b>	<b>(126 030)</b>	<b>(95 668)</b>	<b>131,7</b>
<b>Odložene poreske obaveze</b>	<b>0</b>	<b>0</b>	<b>0,0</b>	<b>0</b>	<b>0</b>	<b>0,0</b>	<b>0</b>	<b>0</b>	<b>0,0</b>	<b>0</b>	<b>0</b>	<b>0,0</b>

**ZDRUŽENI TOKOVI GOTOVINE METALAC GRUPE ZA PERIOD I-XII 2023 / 2022.**

EUR \*

	31.12.2023.	31.12.2022.	%
<b>Tokovi gotovine iz poslovnih aktivnosti</b>			
Prodaja i primljeni avansi	186 257 594	169 578 030	109,84
Primljene kamate iz posl.aktiv.na potraživanja	1 013 268	738 286	137,25
Ostali prilivi iz redovnog poslovanja	4 239 491	5 249 528	80,76
Isplate dobavljačima i dati avansi	(149 368 163)	(141 836 022)	105,31
Zarade, naknade zarada i ostali lični rashodi	(25 395 336)	(24 342 134)	104,33
Plaćene kamate na kredite, zajmove i obaveze	(520 913)	(272 165)	191,40
Porez na dobitak	(965 599)	(1 070 099)	90,23
Plaćanja po osnovu ostalih javnih prihoda	(4 630 149)	(3 415 140)	135,58
<b>Neto priliv / (odliv) iz poslovnih aktivnosti</b>	<b>10 630 193</b>	<b>4 630 285</b>	<b>229,58</b>
<b>Tokovi gotovine iz aktivnosti investiranja</b>			
Prodaja akcija i udela (neto priliv)	0	0	0,00
Prodaja nekretnina, postrojenja i opreme	12 082	34 535	34,98
Ostali finansijski plasmani (neto priliv)	1 655	283 444	0,58
Primljene kamate na zajmove i depozite	25 239	18 593	135,74
Primljene dividende	2 909 556	2 664 552	109,19
Kupovina akcija i udela (neto odliv)	(59 087)	(23 052)	256,32
Kupovina nemater.ulaganja, nekretnina i opreme	(5 456 268)	(6 272 325)	86,99
Ostali finansijski plasmani (neto odliv)	(3 382 381)	(13 589)	0,00
<b>Neto priliv / (odliv) iz aktivnosti investiranja</b>	<b>(5 949 203)</b>	<b>(3 307 841)</b>	<b>179,85</b>
<b>Tokovi gotovine iz aktivnosti finansiranja</b>			
Uvećanje osnovnog kapitala	56 775	0	0,00
Dugoročni i kratkoročni krediti (neto priliv / odliv)	152 594	5 346 479	2,85
Odlivi za dividende i učešća u dobitku	(4 384 787)	(5 145 678)	85,21
Otkup sopstvenih akcija	0	(103 154)	0,00
Ostale dugoročne i kratkoročne obaveze	0	3 666	0,00
<b>Neto priliv / (odliv) iz aktivnosti finansiranja</b>	<b>(4 175 418)</b>	<b>101 313</b>	<b>0,00</b>
<b>Neto priliv / (odliv) gotovine</b>	<b>505 571</b>	<b>1 423 757</b>	<b>35,51</b>
<b>Gotovina na početku obračunskog perioda</b>	<b>6 760 098</b>	<b>5 419 267</b>	<b>124,74</b>
<b>Pozitivne / negativne kursne razlike</b>	<b>(10 107)</b>	<b>(54 436)</b>	<b>18,57</b>
<b>GOTOVINA NA KRAJU OBRAČUNSKOG PERIODA</b>	<b>7 255 563</b>	<b>6 788 588</b>	<b>106,88</b>

\*po srednjem kursu na dan 31.12.2023 - 117,20 i 31.12.2022 - 117,30 din/eur

## TOKOVI GOTOVINE METALAC GRUPE ZA PERIOD I-XII 2023. I 2022. GODINE (proizvodnih društava)

EUR\*

	POSUDE			PRINT			INKO			BOJLER			FAD		
	2023	2022	23/22 (%)	2023	2022	23/22 (%)	2023	2022	23/22 (%)	2023	2022	23/22 (%)	2023	2022	23/22 (%)
<b>Tokovi gotovine iz poslovnih aktivnosti</b>															
Prodaja i primljeni avansi	31 065 384	31 376 215	99,0	5 771 954	6 529 540	88,4	5 228 780	5 055 754	103,4	8 930 956	7 432 651	120,2	4 989 863	4 759 165	104,8
Primljene kamate iz posl.aktiv. na potraživanja	70 981	16 113	440,5	0	0	0,0	0	0	0,0	0	0	0,0	0	0	0,0
Ostali prilivi iz redovnog poslovanja	803 712	1 238 218	64,9	597	1 066	56,0	203 857	784 399	26,0	319 829	370 145	86,4	398 166	808 099	49,3
Isplate dobavljačima i dati avansi	(20 799 718)	(25 077 221)	82,9	(4 311 783)	(5 175 558)	83,3	(3 679 684)	(4 458 951)	82,5	(8 013 720)	(6 611 535)	121,2	(3 324 377)	(3 761 449)	88,4
Zarade, naknade zarada i ostali lični rashodi	(7 405 503)	(7 442 694)	99,5	(874 497)	(853 146)	102,5	(1 112 824)	(1 041 739)	106,8	(1 198 609)	(1 139 079)	105,2	(1 405 137)	(1 280 665)	109,7
Plaćene kamate na kredite, zajmove i obaveze	(241 408)	(155 567)	155,2	(2 867)	(13 376)	21,4	(61 655)	(15 422)	399,8	(51 203)	(23 043)	222,2	(59 258)	(20 375)	290,8
Porez na dobitak	(353 370)	(533 734)	66,2	(39 761)	(11 535)	344,7	(8 831)	0	0,0	0	0	0,0	(74 198)	(60 827)	122,0
Plaćanja po osnovu ostalih javnih prihoda	(79 428)	(34 876)	227,7	(276 058)	(210 938)	130,9	(22 526)	(2 779)	810,5	(99 940)	(58 321)	171,4	(23 635)	(22 694)	104,1
<b>Neto priliv / (odliv) iz poslovnih aktivnosti</b>	<b>3 060 648</b>	<b>(613 546)</b>	<b>0,0</b>	<b>267 585</b>	<b>266 053</b>	<b>100,6</b>	<b>547 116</b>	<b>321 262</b>	<b>170,3</b>	<b>(112 688)</b>	<b>(29 182)</b>	<b>386,2</b>	<b>501 425</b>	<b>421 253</b>	<b>119,0</b>
<b>Tokovi gotovine iz aktivnosti investiranja</b>															
Prodaja akcija i udela (neto priliv)	0	0	0,0	0	0	0,0	0	0	0,0	0	0	0,0	0	0	0,0
Prodaja nekretnina, postrojenja i opreme	0	0	0,0	0	0	0,0	0	0	0,0	0	0	0,0	0	0	0,0
Ostali finansijski plasmani (neto priliv)	111	0	0,0	0	0	0,0	0	0	0,0	0	0	0,0	0	0	0,0
Primljene kamate na zajmove i depozite	0	0	0,0	0	0	0,0	0	0	0,0	0	0	0,0	0	0	0,0
Primljene dividende	0	0	0,0	0	0	0,0	0	0	0,0	0	0	0,0	0	0	0,0
Kupovina akcija i udela (neto odлив)	0	0	0,0	0	0	0,0	0	0	0,0	0	0	0,0	0	0	0,0
Kupovina nemater. ulaganja, nekretnina i opreme	(482 619)	(736 164)	65,6	(130 725)	(46 684)	280,0	(719 829)	(723 026)	99,6	(512 125)	(430 222)	119,0	(385 503)	(1 004 339)	38,4
Ostali finansijski plasmani (neto odлив)	0	(179)	0,0	0	0	0,0	0	0	0,0	0	0	0,0	0	0	0,0
<b>Neto priliv / (odliv) iz aktivnosti investiranja</b>	<b>(482 509)</b>	<b>(736 343)</b>	<b>65,5</b>	<b>(130 725)</b>	<b>(46 684)</b>	<b>280,0</b>	<b>(719 829)</b>	<b>(723 026)</b>	<b>99,6</b>	<b>(512 125)</b>	<b>(430 222)</b>	<b>119,0</b>	<b>(385 503)</b>	<b>(1 004 339)</b>	<b>38,4</b>
<b>Tokovi gotovine iz aktivnosti finansiranja</b>															
Uvećanje osnovnog kapitala	56 775	0	0,0	0	0	0,0	0	0	0,0	0	0	0,0	0	0	0,0
Dugoročni i kratkoročni krediti (neto priliv / odлив)	(1 958 814)	3 614 015	0,0	0	0	0,0	(12 892)	700 537	0,0	601 135	427 869	140,5	43 276	659 881	6,6
Odlivi za dividende i učešća u dobitku	(1 390 785)	(1 364 024)	102,0	(127 986)	(213 129)	60,1	(85 324)	(170 503)	50,0	0	0	0,0	(127 986)	(127 877)	100,1
Otkup sopstvenih akcija	0	0	0,0	0	0	0,0	0	0	0,0	0	0	0,0	0	0	0,0
Ostale dugoročne i kratkoročne obaveze	0	0	0,0	0	0	0,0	0	0	0,0	0	0	0,0	0	0	0,0
<b>Neto priliv / (odliv) iz aktivnosti finansiranja</b>	<b>(3 292 824)</b>	<b>2 249 991</b>	<b>0,0</b>	<b>(127 986)</b>	<b>(213 129)</b>	<b>60,1</b>	<b>(98 217)</b>	<b>530 034</b>	<b>0,0</b>	<b>601 135</b>	<b>427 869</b>	<b>140,5</b>	<b>(84 710)</b>	<b>532 003</b>	<b>0,0</b>
<b>Neto priliv / (odliv) gotovine</b>	<b>(714 684)</b>	<b>900 102</b>	<b>0,0</b>	<b>8 874</b>	<b>6 240</b>	<b>142,2</b>	<b>(270 930)</b>	<b>128 269</b>	<b>0,0</b>	<b>(23 677)</b>	<b>(31 535)</b>	<b>75,1</b>	<b>31 212</b>	<b>(51 083)</b>	<b>0,0</b>
<b>Gotovina na početku obračunskog perioda</b>	<b>1 431 271</b>	<b>531 824</b>	<b>269,1</b>	<b>34 599</b>	<b>28 329</b>	<b>122,1</b>	<b>380 154</b>	<b>251 969</b>	<b>150,9</b>	<b>309 505</b>	<b>340 776</b>	<b>90,8</b>	<b>22 176</b>	<b>73 794</b>	<b>30,1</b>
<b>Pozitivne / negativne kursne razlike</b>	<b>(2 372)</b>	<b>(1 876)</b>	<b>126,5</b>	<b>0</b>	<b>0</b>	<b>0,0</b>	<b>(375)</b>	<b>(409)</b>	<b>91,7</b>	<b>0</b>	<b>0</b>	<b>0,0</b>	<b>9</b>	<b>(554)</b>	<b>0,0</b>
<b>Gotovina na kraju obračunskog perioda</b>	<b>714 215</b>	<b>1 430 051</b>	<b>49,9</b>	<b>43 473</b>	<b>34 569</b>	<b>125,8</b>	<b>108 848</b>	<b>379 829</b>	<b>28,7</b>	<b>285 828</b>	<b>309 241</b>	<b>92,4</b>	<b>53 396</b>	<b>22 157</b>	<b>241,0</b>

\*po srednjem kursu na dan 31.12.2023 - 117,20 i 31.12.2022 - 117,30 din/eur

## TOKOVI GOTOVINE METALAC GRUPE ZA PERIOD I-XII 2023. I 2022. GODINE (domaćih trgovačkih društava)

EUR\*

	MARKET			TRADE			METPOR			DIGITAL		
	2023	2022	23/22 (%)	2023	2022	23/22 (%)	2023	2022	23/22 (%)	2023	2022	23/22 (%)
<b>Tokovi gotovine iz poslovnih aktivnosti</b>												
Prodaja i primljeni avansi	49 704 061	42 795 558	116,1	4 442 858	3 832 404	115,9	396 408	414 024	95,7	464 829	409 463	113,5
Primljene kamate iz posl.aktiv. na potraživanja	868 345	605 175	143,5	0	0	0,0	0	0	0,0	0	0	0,0
Ostali prilivi iz redovnog poslovanja	37 065	65 695	56,4	2 218	614	361,4	12 022	21 407	56,2	0	0	0,0
Isplate dobavljačima i dati avansi	(43 610 111)	(37 549 506)	116,1	(3 850 768)	(3 576 044)	107,7	(346 877)	(387 263)	89,6	(329 804)	(275 754)	119,6
Zarade, naknade zarada i ostali lični rashodi	(3 856 971)	(3 556 590)	108,4	(241 604)	(296 215)	81,6	(48 882)	(47 920)	102,0	(90 162)	(97 170)	92,8
Plaćene kamate na kredite, zajmove i obaveze	(31 732)	(19 130)	165,9	(41 323)	(11 620)	355,6	0	0	0,0	0	(128)	0,0
Porez na dobitak	(242 500)	(78 832)	307,6	(30 819)	(63 922)	48,2	(623)	(588)	105,9	(1 433)	(111)	0,0
Plaćanja po osnovu ostalih javnih prihoda	(1 368 046)	(464 373)	294,6	(60 418)	(21 552)	280,3	(13 558)	(43)	0,0	(29 403)	(36 786)	79,9
<b>Neto priliv / (odliv) iz poslovnih aktivnosti</b>	<b>1 500 111</b>	<b>1 797 997</b>	<b>83,4</b>	<b>220 145</b>	<b>(136 334)</b>	<b>0,0</b>	<b>(1 510)</b>	<b>(384)</b>	<b>393,7</b>	<b>14 027</b>	<b>(486)</b>	<b>0,0</b>
<b>Tokovi gotovine iz aktivnosti investiranja</b>												
Prodaja akcija i udela (neto priliv)	0	0	0,0	0	0	0,0	0	0	0,0	0	0	0,0
Prodaja nekretnina, postrojenja i opreme	0	0	0,0	0	0	0,0	0	0	0,0	0	0	0,0
Ostali finansijski plasmani (neto priliv)	0	0	0,0	0	0	0,0	0	0	0,0	0	0	0,0
Primljene kamate na zajmove i depozite	17 150	12 259	139,9	0	0	0,0	0	0	0,0	0	0	0,0
Primljene dividende	0	0	0,0	0	0	0,0	0	0	0,0	0	0	0,0
Kupovina akcija i udela (neto odлив)	0	0	0,0	0	0	0,0	0	0	0,0	0	0	0,0
Kupovina nemater. ulaganja, nekretnina i opreme	(109 735)	(219 949)	49,9	(3 225)	(2 379)	135,6	0	0	0,0	0	(2 038)	0,0
Ostali finansijski plasmani (neto odлив)	(155 128)	(13 410)	0,0	0	0	0,0	0	0	0,0	0	0	0,0
<b>Neto priliv / (odliv) iz aktivnosti investiranja</b>	<b>(247 713)</b>	<b>(221 100)</b>	<b>112,0</b>	<b>(3 225)</b>	<b>(2 379)</b>	<b>135,6</b>	<b>0</b>	<b>0</b>	<b>0,0</b>	<b>0</b>	<b>(2 038)</b>	<b>0,0</b>
<b>Tokovi gotovine iz aktivnosti finansiranja</b>												
Uvećanje osnovnog kapitala	0	0	0,0	0	0	0,0	0	0	0,0	0	0	0,0
Dugoročni i kratkoročni krediti (neto priliv / odлив)	523 558	(456 590)	0,0	7 457	299 582	2,5	0	0	0,0	0	(8 525)	0,0
Odlivi za dividende i učešća u dobitku	(938 567)	(298 380)	314,6	(238 908)	(489 088)	48,8	0	0	0,0	0	0	0,0
Otkup sopstvenih akcija	0	0	0,0	0	0	0,0	0	0	0,0	0	0	0,0
Ostale dugoročne i kratkoročne obaveze	0	0	0,0	0	0	0,0	0	0	0,0	0	0	0,0
<b>Neto priliv / (odliv) iz aktivnosti finansiranja</b>	<b>(415 009)</b>	<b>(754 970)</b>	<b>55,0</b>	<b>(231 451)</b>	<b>(189 506)</b>	<b>122,1</b>	<b>0</b>	<b>0</b>	<b>0,0</b>	<b>0</b>	<b>(8 525)</b>	<b>0,0</b>
<b>Neto priliv / (odliv) gotovine</b>	<b>837 389</b>	<b>821 927</b>	<b>101,9</b>	<b>(14 531)</b>	<b>(328 218)</b>	<b>4,4</b>	<b>(1 510)</b>	<b>(384)</b>	<b>393,7</b>	<b>14 027</b>	<b>(11 049)</b>	<b>0,0</b>
<b>Gotovina na početku obračunskog perioda</b>	<b>1 553 916</b>	<b>730 665</b>	<b>212,7</b>	<b>52 534</b>	<b>380 708</b>	<b>13,8</b>	<b>3 251</b>	<b>3 632</b>	<b>89,5</b>	<b>13 404</b>	<b>24 339</b>	<b>55,1</b>
<b>Pozitivne / negativne kursne razlike</b>	<b>0</b>	<b>0</b>	<b>0,0</b>	<b>0</b>	<b>0</b>	<b>0,0</b>	<b>0</b>	<b>0</b>	<b>0,0</b>	<b>196</b>	<b>102</b>	<b>191,8</b>
<b>Gotovina na kraju obračunskog perioda</b>	<b>2 391 305</b>	<b>1 552 592</b>	<b>154,0</b>	<b>38 003</b>	<b>52 489</b>	<b>72,4</b>	<b>1 741</b>	<b>3 248</b>	<b>53,6</b>	<b>27 628</b>	<b>13 393</b>	<b>206,3</b>

\*po srednjem kursu na dan 31.12.2023 - 117,20 i 31.12.2022 - 117,30 din/eur

TOKOVI GOTOVINE METALAC GRUPE ZA PERIOD I-XII 2023. I 2022. GODINE (akcionarskih društava)

EUR\*

	METALAC a.d.			PROLETER			METALAC HOME MARKET		
	2023	2022	23/22 (%)	2023	2022	23/22 (%)	2023	2022	23/22 (%)
<b>Tokovi gotovine iz poslovnih aktivnosti</b>									
Prodaja i primljeni avansi	12 205 666	12 931 398	94,4	47 381 775	39 451 552	120,1	3 086 502	2 642 046	116,8
Primljene kamate iz posl.aktiv. na potraživanja	0	0	0,0	70 512	20 341	346,6	3 430	96 658	3,5
Ostali prilivi iz redovnog poslovanja	200 734	103 495	194,0	2 046 433	1 740 801	117,6	196 766	96 752	203,4
Isplate dobavljačima i dati avansi	(6 595 068)	(5 299 915)	124,4	(41 777 611)	(35 987 997)	116,1	(2 125 427)	(2 125 081)	100,0
Zarade, naknade zarada i ostali lični rashodi	(3 801 954)	(3 499 045)	108,7	(4 141 860)	(3 757 076)	110,2	(148 669)	(226 385)	65,7
Plaćene kamate na kredite, zajmove i obaveze	(17 884)	(290)	0,0	(13 584)	(13 197)	102,9	0	(17)	0,0
Porez na dobitak	(51 246)	(131 944)	38,8	(137 688)	(95 601)	144,0	0	(27 886)	0,0
Plaćanja po osnovu ostalih javnih prihoda	(826 621)	(541 628)	152,6	(992 056)	(844 587)	117,5	(109 974)	(510 264)	21,6
<b>Neto priliv / (odliv) iz poslovnih aktivnosti</b>	<b>1 113 626</b>	<b>3 562 072</b>	<b>31,3</b>	<b>2 435 922</b>	<b>514 237</b>	<b>473,7</b>	<b>902 628</b>	<b>(54 177)</b>	<b>0,0</b>
<b>Tokovi gotovine iz aktivnosti investiranja</b>									
Prodaja akcija i udela (neto priliv)	0	0	0,0	0	0	0,0	0	0	0,0
Prodaja nekretnina, postrojenja i opreme	0	0	0,0	0	0	0,0	12 082	34 535	35,0
Ostali finansijski plasmani (neto priliv)	1 544	225 379	0,7	0	58 065	0,0	0	0	0,0
Primljene kamate na zajmove i depozite	8 089	6 334	127,7	0	0	0,0	0	0	0,0
Primljene dividende	2 909 556	2 664 552	109,2	0	0	0,0	0	0	0,0
Kupovina akcija i udela (neto odliv)	(59 087)	(23 052)	256,3	0	0	0,0	0	0	0,0
Kupovina nemater.ulaganja, nekretnina i opreme	(1 779 352)	(3 985 055)	44,7	(1 047 679)	(552 558)	189,6	(267 688)	(15 345)	0,0
Ostali finansijski plasmani (neto odliv)	(1 742 355)	0	0,0	(1 484 898)	0	0,0	0	0	0,0
<b>Neto priliv / (odliv) iz aktivnosti investiranja</b>	<b>(661 604)</b>	<b>(1 111 841)</b>	<b>0,0</b>	<b>(2 532 577)</b>	<b>(494 493)</b>	<b>512,2</b>	<b>(255 606)</b>	<b>19 190</b>	<b>0,0</b>
<b>Tokovi gotovine iz aktivnosti finansiranja</b>									
Uvećanje osnovnog kapitala	0	0	0,0	0	0	0,0	0	0	0,0
Dugoročni i kratkoročni krediti (neto priliv / odliv)	1 305 461	25 575	0,0	(204 778)	337 400	0,0	(151 809)	(253 265)	59,9
Odlivi za dividende i učešća u dobitku	(1 475 230)	(2 482 677)	59,4	0	0	0,0	0	0	0,0
Otkup sopstvenih akcija	0	0	0,0	0	0	0,0	0	(103 154)	0,0
Ostale dugoročne i kratkoročne obaveze	0	0	0,0	0	0	0,0	0	3 666	0,0
<b>Neto priliv / (odliv) iz aktivnosti finansiranja</b>	<b>(169 770)</b>	<b>(2 457 101)</b>	<b>6,9</b>	<b>(204 778)</b>	<b>337 400</b>	<b>0,0</b>	<b>(151 809)</b>	<b>(352 754)</b>	<b>43,0</b>
<b>Neto priliv / (odliv) gotovine</b>	<b>282 253</b>	<b>(6 871)</b>	<b>0,0</b>	<b>(301 433)</b>	<b>357 144</b>	<b>0,0</b>	<b>495 213</b>	<b>(387 741)</b>	<b>0,0</b>
<b>Gotovina na početku obračunskog perioda</b>	<b>12 338</b>	<b>19 199</b>	<b>64,3</b>	<b>2 556 638</b>	<b>2 197 315</b>	<b>116,4</b>	<b>56 852</b>	<b>444 544</b>	<b>12,8</b>
<b>Pozitivne / negativne kursne razlike</b>	<b>0</b>	<b>0</b>	<b>0,0</b>	<b>0</b>	<b>0</b>	<b>0,0</b>	<b>0</b>	<b>0</b>	<b>0,0</b>
<b>Gotovina na kraju obračunskog perioda</b>	<b>294 590</b>	<b>12 327</b>	<b>0,0</b>	<b>2 255 205</b>	<b>2 554 459</b>	<b>88,3</b>	<b>552 065</b>	<b>56 803</b>	<b>971,9</b>

\*po srednjem kursu na dan 31.12.2023 - 117,20 i 31.12.2022 - 117,30 din/eur



TOKOVI GOTOVINE METALAC GRUPE ZA PERIOD I-XII 2023. I 2022. GODINE (ino trgovačkih društava)

EUR

	METROT			METALAC MARKET Podgorica			METALAC HOME MARKET Zagreb			METALAC UKRAJINA		
	2023	2022	23/22 (%)	2023	2022	23/22 (%)	2023	2022	23/22 (%)	2023	2022	23/22 (%)
<b>Tokovi gotovine iz poslovnih aktivnosti</b>												
Prodaja i primljeni avansi	3 702 680	4 648 264	79,7	5 243 992	4 288 063	122,3	3 264 927	2 670 622	122,3	376 959	341 311	110,4
Primljene kamate iz posl.aktiv. na potraživanja	0	0	0,0	0	0	0,0	0	0	0,0	0	0	0,0
Ostali prilivi iz redovnog poslovanja	18 092	18 837	96,0	0	0	0,0	0	0	0,0	0	0	0,0
Isplate dobavljačima i dati avansi	(3 189 485)	(3 896 417)	81,9	(4 340 020)	(3 606 715)	120,3	(2 710 376)	(2 242 888)	120,8	(363 333)	(335 040)	108,4
Zarade, naknade zarada i ostali lični rashodi	(318 522)	(440 825)	72,3	(613 319)	(516 108)	118,8	(125 925)	(134 868)	93,4	(10 898)	(12 609)	86,4
Plaćene kamate na kredite, zajmove i obaveze	0	0	0,0	0	0	0,0	0	0	0,0	0	0	0,0
Porez na dobitak	(25 130)	(65 120)	38,6	0	0	0,0	0	0	0,0	0	0	0,0
Plaćanja po osnovu ostalih javnih prihoda	(105 480)	(204 344)	51,6	(210 227)	(157 267)	133,7	(408 449)	(299 870)	136,2	(4 329)	(4 818)	89,9
<b>Neto priliv / (odliv) iz poslovnih aktivnosti</b>	<b>82 155</b>	<b>60 395</b>	<b>136,0</b>	<b>80 426</b>	<b>7 973</b>	<b>0,0</b>	<b>20 177</b>	<b>(7 004)</b>	<b>0,0</b>	<b>(1 601)</b>	<b>(11 156)</b>	<b>14,4</b>
<b>Tokovi gotovine iz aktivnosti investiranja</b>												
Prodaja akcija i udela (neto priliv)	0	0	0,0	0	0	0,0	0	0	0,0	0	0	0,0
Prodaja nekretnina, postrojenja i opreme	0	0	0,0	0	0	0,0	0	0	0,0	0	0	0,0
Ostali finansijski plasmani (neto priliv)	0	0	0,0	0	0	0,0	0	0	0,0	0	0	0,0
Primljene kamate na zajmove i depozite	0	0	0,0	0	0	0,0	0	0	0,0	0	0	0,0
Primljene dividende	0	0	0,0	0	0	0,0	0	0	0,0	0	0	0,0
Kupovina akcija i udela (neto odliv)	0	0	0,0	0	0	0,0	0	0	0,0	0	0	0,0
Kupovina nemater. ulaganja, nekretnina i opreme	0	0	0,0	(17 787)	(23 254)	76,5	0	0	0,0	0	0	0,0
Ostali finansijski plasmani (neto odliv)	0	0	0,0	0	0	0,0	0	0	0,0	0	0	0,0
<b>Neto priliv / (odliv) iz aktivnosti investiranja</b>	<b>0</b>	<b>0</b>	<b>0,0</b>	<b>(17 787)</b>	<b>(23 254)</b>	<b>76,5</b>	<b>0</b>	<b>0</b>	<b>0,0</b>	<b>0</b>	<b>0</b>	<b>0,0</b>
<b>Tokovi gotovine iz aktivnosti finansiranja</b>												
Uvećanje osnovnog kapitala	0	0	0,0	0	0	0,0	0	0	0,0	0	0	0,0
Dugoročni i kratkoročni krediti (neto priliv / odliv)	0	0	0,0	0	0	0,0	0	0	0,0	0	0	0,0
Odlivi za dividende i učešća u dobitku	0	0	0,0	0	0	0,0	0	0	0,0	0	0	0,0
Ostale dugoročne i kratkoročne obaveze	0	0	0,0	0	0	0,0	0	0	0,0	0	0	0,0
<b>Neto priliv / (odliv) iz aktivnosti finansiranja</b>	<b>0</b>	<b>0</b>	<b>0,0</b>	<b>0</b>	<b>0</b>	<b>0,0</b>	<b>0</b>	<b>0</b>	<b>0,0</b>	<b>0</b>	<b>0</b>	<b>0,0</b>
<b>Neto priliv / (odliv) gotovine</b>	<b>82 155</b>	<b>60 395</b>	<b>136,0</b>	<b>62 639</b>	<b>(15 281)</b>	<b>0,0</b>	<b>20 177</b>	<b>(7 004)</b>	<b>0,0</b>	<b>(1 601)</b>	<b>(11 156)</b>	<b>14,4</b>
<b>Gotovina na početku obračunskog perioda</b>	<b>107 455</b>	<b>132 547</b>	<b>81,1</b>	<b>63 184</b>	<b>78 465</b>	<b>80,5</b>	<b>156 370</b>	<b>163 374</b>	<b>95,7</b>	<b>6 451</b>	<b>17 788</b>	<b>36,3</b>
<b>Pozitivne / negativne kusne razlike</b>	<b>(8 116)</b>	<b>(52 058)</b>	<b>15,6</b>	<b>0</b>	<b>0</b>	<b>0,0</b>	<b>0</b>	<b>0</b>	<b>0,0</b>	<b>552</b>	<b>359</b>	<b>153,8</b>
<b>Gotovina na kraju obračunskog perioda</b>	<b>181 494</b>	<b>140 884</b>	<b>128,8</b>	<b>125 823</b>	<b>63 184</b>	<b>199,1</b>	<b>176 547</b>	<b>156 370</b>	<b>112,9</b>	<b>5 402</b>	<b>6 991</b>	<b>77,3</b>

## **KORPORATIVNO UPRAVLJANJE**

Metalac a.d. ima svoje kodekse i to Kodeks korporativnog upravljanja, koji u svemu podržava OECD Corporate Governance Code, kao i Kodeks poslovne etike. Oba dokumenta objavljena su na internet stranici društva na srpskom i engleskom jeziku. Principi korporativnog upravljanja i poslovne etike implementirani su kroz interna akta kompanije. Nadzorni i Izvršni odbor, kao i organi upravljanja u zavisnim društvima, vode računa o primeni usvojenih principa kod odlučivanja o konkretnim pitanjima iz domena svojih nadležnosti u svim oblastima poslovanja Kompanije.

Politike i procedure kojima se obezbeđuje da se prilikom donošenja poslovnih odluka uzimaju u obzir interesi stakeholder-a sadržane su i u Poslovnoj politici, koja je, odmah po usvajanju od strane Nadzornog odbora, dostupna javnosti putem internet stranice Kompanije.

Praksa korporativnog upravljanja obezbeđuje ravnopravan tretman akcionara u pogledu ostvarivanja njihovih prava predviđenih zakonom i Statutom. Nadzorni i Izvršni odbor obezbeđuju visok nivo javnosti i transparentnosti, kao i da putem internet stranice budu dostupne sve potrebne informacije, dokumentacija, materijali i poslovni rezultati potrebni za donošenje odluka skupštine i ostvarivanje uloge zainteresovanih strana u korporativnom upravljanju.

Pravna i organizaciona podrška organima upravljanja u obavljanju njihovih funkcija, praćenje i razvijanje politike i prakse korporativnog upravljanja, staranje o pravima akcionara, razvoj odnosa sa investitorima i ostalim nosiocima interesa u društvu, uspostavljanje efikasne interne komunikacije između organa Kompanije, obezbeđena je kroz funkciju sekretara društva.

Funkcija internog nadzora obezbeđena je kroz rad posebne i nezavisne Službe unutrašnjeg nadzora poslovanja i kroz rad Komisije za reviziju Nadzornog odbora, koja vrši nadzor nad unutrašnjim nadzorom poslovanja.

Nadzorni odbor tokom godine kontinuirano prati primenu usvojenih principa korporativnog upravljanja i usklađenost ponašanja i delovanja u skladu sa usvojenim principima svih učesnika korporativnog upravljanja i preduzima potrebne aktivnosti na predupređenju nastupanja potencijalnih neusaglašenosti.

## AKTIVNOSTI ISTRAŽIVANJA I PLANIRANI BUDUĆI RAZVOJ

---

Ukupno planirane investicije za 2024. godinu za Metalac Grupu iznose **4,5 miliona evra**, a predviđene su za: nabavku nove opreme, modernizaciju postojeće, ulaganje u proces digitalne transformacije poslovanja, kao i usavršavanje zaposlenih u različitim oblastima poslovnih aktivnosti.

Izvori finansiranja investicionih projekata su planirani kroz zaduženje kod banaka u iznosu od 1 milion evra (22% od ukupne vrednosti investicija), a ostatak iz sopstvenih izvora.

U ukupnom iznosu investicionih aktivnosti, 90% se odnosi na ulaganje u stalnu imovinu, 7% na investiciono održavanje, a preostala 3% je predviđeno za stručno usavršavanje zaposlenih.

U okviru ulaganja u stalnu imovinu, najveće učešće imaju proizvodna društva u iznosu od 2,6 miliona evra (59%) i Metalac a.d. u iznosu od 1 milion evra (22%).

**Metalac Posude**, kao najveće zavisno društvo Metalca, planira investicije u iznosu 1,15 miliona evra u procese: zaokruženja tehnologije, proširenje proizvodnih kapaciteta, zamenu dotrajale opreme i nastavak delimične automatizacije procesa proizvodnje u pogonu MOL i PZO, kao i ulaganje u razvoj novih proizvoda.

**Metalac Print** u okviru svojih ulaganja u 2024. godini planira nabavku case makera (slotera i lepilice u liniji) što će omogućiti štampanje na većem formatu (1200 mm), korišćenje većeg broja boja, automatsko lepljenje i buntovanje.

**Metalac Inko** u 2024. godini planira da svoje investicione aktivnosti usmeri u zamenu amortizovane opreme i alata u pogonu LP, nabavku nove opreme i alata u cilju povećanja produktivnosti, proširenja ponude, a deo sredstava će biti uloženi u unapređenje radnih uslova.

**Metalac Bojler**, sredstva u iznosu od 0,6 miliona evra planira da uloži u nabavku dva automata za kružno zavarivanje sa izvorima struje, ekscentar prese od 125 t, opremu za plastificiranje u boji, kompresor od 132 kW, mašinu za ispitivanje kazana na pritisak, sušaru za bojlere za grejanje, rol mašinu za omotače kazana flat, ms, ezv i mb, dizalice, manipulatore, viljuškar i alate za nove proizvode, a sve u cilju povećanja produktivnosti i prodaje i smanjenja troškova i reklamacija.

**Metalac FAD** u narednoj godini planira nova ulaganja u opremu iznosu od 0,2 miliona evra. Plan investicija uključuje osavremenjavanje opreme (zamenom dotrajalih alata i mašina) čime će se postići kontinuitet procesa proizvodnje, poboljšanje uslova za rad zaposlenih, veća produktivnost i bolji kvalitet obrade.

Domaće i ino trgovine uglavnom planiraju investicije u kupovinu novih manjih dostavnih vozila, ulaganja u opremu u radnjama i skladištima ili sitnije adaptacije objekata.

**Metalac a.d.** za narednu godinu planira investicije u rekonstrukciju šest trafo stanica sa ciljem prilagođavanja potrebama solarne elektrane (preneta investicija iz 2023. godine). U planu je ulaganje u sanaciju krova na zgradi bivše MK Rudnik.

**Metalac Market** će u narednoj godini nabaviti tri nova dostavna vozila i uložiti u opremu u prodavnicama.

**Metalac Trade** planira da u 2024. godini izvrši rekonstrukciju grejanja i nabavi putničko vozilo.

**Metalac Home Market a.d.** je planom predvideo adaptaciju magacinskog prostora i nabavku opreme za MP objekte.

**Metalac Proleter a.d.** će sredstva predviđena za investicije uložiti u kupovinu lokala u Čačku i u izgradnju i opremanje objekta za preradu mesa.

Investiciono održavanje je uglavnom zastupljeno kod proizvodnih društava, a odnosi se na remont i servisiranje radnih pozicija, kao i ugradnju novih automatskih računarskih sistema upravljanja.

Kao i svake godine, za investicioni segment u delu stručnog usavršavanja zaposlenih planirana su sredstva koja će biti implementirana u oblasti komercijalnih, finansijskih i proizvodnih aktivnosti, a biće realizovana preko različitih obuka i seminara.

## BITNI POSLOVNI DOGAĐAJI NAKON DANA BILANSA

---

Od dana bilansa pa do dana objavljivanja ovog izveštaja, nije bilo bitnih poslovnih događaja koji bi uticali na verodostojnost iskazanih finansijskih izveštaja ili na poslovanje društva.

Gornji Milanovac, 10. april 2024. godine

Milan Đorđević, dipl. ecc.  
Direktor sektora računovodstva, finansija i poreza

Radmila Trifunović, dipl. ecc.  
Generalni direktor

# IZVEŠTAJ O RADU NADZORNOG ODBORA

---

Na osnovu odredbi člana 367. stav 1. tačka 7. i članova 399. i 442. Zakona o privrednim društvima, Nadzorni odbor skupštini Metalca a.d. za njenu redovnu sednicu koja se održava dana 07. juna 2024. godine dostavlja na usvajanje sledeći

## IZVEŠTAJ NADZORNOG ODBORA METALCA A.D.

Nadzorni odbor Metalca a.d. iz Gornjeg Milanovca imenovan je na redovnoj sednici skupštine akcionara Metalca a.d. koja je održana dana 26. juna 2020. godine, na mandatni period od 4 godine.

Nadzorni odbor je u periodu od imenovanja i tokom 2023. godine, poslove iz delokruga svoje nadležnosti obavljao kontinuirano, kroz različite vidove rada i postupanja, u skladu sa svojim zakonskim ovlašćenjima, a sve u cilju potpunog, istinitog i sveobuhvatnog raspolaganja informacijama od značaja za izvođenje relevantnih zaključaka i donošenje zakonitih odluka koje su u funkciji upravljanja kompanijom.

Poslove iz svoje nadležnosti Nadzorni odbor je obavljao:

- Kroz održavanje redovnih sednica, na kojima su razmatrana različita pitanja, donošene odgovarajuće odluke i preduzimane druge potrebne radnje iz delokruga nadležnosti Nadzornog odbora,
- Kontinuiranim praćenjem poslovanja svih zavisnih društava u okviru Metalac Grupe, razmatranjem mesečnih, kvartalnih, polugodišnjih i godišnjih finansijskih rezultata zavisnih društava. Pojedinačni i konsolidovani bilansi uspeha, bilansi stanja, izveštaji o tokovima gotovine, izveštaji o naplati potraživanja, profitabilnosti, produktivnosti i drugim fizičkim pokazateljima i indikatorima iz domena proizvodnje, predstavljali su osnov za analizu ostvarenja utvrđene poslovne politike i biznis planova matične kompanije i zavisnih društava, sprovođenje kontrole ostvarenja planiranih ciljeva i preduzimanje korektivnih akcija,
- Vršanjem nadzora nad sprovođenjem mera operativne efikasnosti, pravovremene nabavke strateških sirovina, očuvanja vrednosti zaliha robe i materijala,
- Razmatranjem izveštaja izvršnih direktora i direktora zavisnih društava o planiranim i preduzetim merama za unapređenje poslovanja u 2023. godini;
- Kontinuirani unutrašnji nadzor nad poslovanjem kompanije kroz aktivan rad Komisije za reviziju i službe unutrašnjeg nadzora poslovanja, čije je kvartalne izveštaje Nadzorni odbor razmatrao na sednicama na kojima je razmatrao i kvartalne finansijske izveštaje, a godišnji izveštaj na sednici na kojoj su razmatrani godišnji finansijski izveštaji,
- Razmatranje efekata rada solarne elektrane i ostvarenih parametara u odnosu na vrednosti predviđene studijom izvodljivosti projekta,
- Razmatranje plana mera za smanjenje broja zaposlenih na administrativnim poslovima,
- Razmatranjem plana mera za unapređenje rezultata maloprodajnih objekta i povećanje učešća internih programa u ukupnoj realizaciji,
- Razmatranjem i usvajanjem strateških inicijativa i operativnih aktivnosti u okviru procesa zelene tranzicije;
- Donošenjem odluka o kupovini akcija Metalac Proleter a.d. iz portfelja Akcionarskog i PIO fonda, a zatim i o prinudnom otkupu akcija od malih akcionara;
- Analizom profitabilnosti proizvodnih i prodajnih programa;
- Donošenjem biznis strategija za period 2024. do 2026. godine,
- Utvrdjivanjem smernica i ciljeva za pripremu Poslovne politike za 2024. godinu i njeno usvajanje,
- Pripremanjem i donošenjem Biznis planova matične kompanije i zavisnih društava za 2024. godinu,

- Pripremanjem predloga odluka za redovnu sednicu skupštine akcionara;
- Kroz sve druge vidove rada i postupanja, u cilju postizanja uspešnosti obavljanja poslova iz delokruga svoje nadležnosti.

Nadzorni odbor je u toku 2023. godine održao osam sednica, prema usvojenom planu termina održavanja sednica Nadzornog odbora u 2023. godini, koji je realizovan u potpunosti. Kao obavezna tačka dnevnog reda na svakoj sednici, razmatran je izveštaj o realizaciji odluka i zaključaka sa prethodne sednice, čime je vršena kontrola izvršenja i sprovođenja odluka i zaključaka odbora.

Dobra pripremljenost sednica Nadzornog odbora bila je od značaja za efikasan i efektivan rad članova odbora. Materijal za sednice je blagovremeno dostavljan, tako da su članovi Nadzornog odbora kvalitetno i odgovorno raspravljali o pitanjima koja su bila na dnevnom redu sednice, ostvarivali potreban nadzor nad radom i rezultatima rada zavisnih društava, izvodili pravovremene zaključke i donosili odgovarajuće odluke.

Na svim sednicama bila su zastupljena pitanja vezana za razmatranje izveštaja o izvršenju mesečnih planova, zatim izveštaja o poslovanju na mesečnom, kvartalnom, šestomesečnom i godišnjem nivou. Ovi izveštaji su predstavljali sveobuhvatnu analizu poslovanja na bazi metrike uspeha koja nije povezana samo sa finansijskom, već i sa nefinansijskom metrikom uspeha. Zahvaljujući korišćenju kodifikovane i eksplicitno date metrike uspeha, članovi Nadzornog odbora su imali jasnu predstavu o poslovanju kako matične kompanije, tako i svakog pojedinačnog zavisnog društva, tako da su mogli donositi odgovarajuće odluke, zaključke, predloge i inicijative sa stanovišta uspešnosti poslovanja u budućnosti.

Ključna aktivnost Nadzornog odbora u navedenom periodu karakteriše, pre svega, praksa sagledavanja finansijskih preformansi Metalac Grupe na svakoj sednici odbora, putem razmatranja i usvajanja izveštaja o ostvarenim finansijskim rezultatima Metalca a.d. i zavisnih društava u okviru Grupe, na mesečnom, kvartalnom, polugodišnjem i godišnjem nivou. Navedeni izveštaji sadržali su sveobuhvatnu analizu pokazatelja poslovanja, finansijskog stanja, likvidnosti, rentabilnosti i svih drugih parametara od značaja za poslovni rezultat, kako matične kompanije, tako i svakog zavisnog društva, bilo da posluje u zemlji ili u inostranstvu.

Razmatranjem ostvarivanih rezultata poslovanja tokom godine, Nadzorni odbor je sprovodio i vršio potreban nadzor nad radom i rezultatima rada izvršnih direktora, kao i direktora zavisnih društava. Na mesečnom nivou su praćeni izveštaji o broju zaposlenih, rezultatima izvršenja operativnih planova proizvodnje u proizvodnim društvima, prodajnih planova i planova ostvarenja razlike u ceni u trgovačkim društvima na domaćem i ino tržištu, utvrđivane su i preduzimane odgovarajuće mere u društvima koja nisu ostvarivala planirane rezultate i kontinuirano praćeni efekti primene svih preduzetih mera. Posebna pažnja je posvećena povećanju produktivnosti u proizvodnim društvima i merama operativne efikasnosti i optimizacije procesa, kako u proizvodnim tako i u trgovinskim društvima, koja bi trebalo da omogući efikasnije upravljanje proizvodnjom i prodajom, maksimiziranje rezultata, smanjenje troškova poslovanja, obezbeđenje likvidnosti i očuvanje profitabilnosti kompanije.

Rad članova Nadzornog odbora karakterisala je primena i poštovanje principa Kodeksa korporativnog upravljanja kompanije i stalna težnja za uspostavljanjem odgovornog i efikasnog sistema korporativnog upravljanja. Uspostavljeni interni nadzor preko Komisije za reviziju i Službe unutrašnjeg nadzora poslovanja nad obavljanjem ključnih procesa, aktivnosti i postupaka, uspešno je integrisan u sistem korporativnog upravljanja kompanije. Sednice Nadzornog odbora su održavane uz prisustvo svih njegovih članova i predsednika Komisije za reviziju, a odluke su donošene jednoglasno. Poseban kvalitet u radu Nadzornog odbora predstavljalo je to što su članovi odbora najpre na sednice dolazili dobro pripremljeni, što su imali isto viđenje strateških ciljeva i opredeljenja kompanije i njenih kritičnih faktora uspeha, zatim njihova objektivna, sveobuhvatna i argumentovana diskusija po svakoj tački dnevnog reda koja je prethodila donošenju odluka, kao i stalna komunikacija i razmena mišljenja između članova odbora, njihovo međusobno profesionalno i lično uvažavanje.

Imajući u vidu napred navedeno, Nadzorni odbor izveštava skupštinu:

- da su godišnji finansijski izveštaji Metalca a.d. i zavisnih, odnosno povezanih društava u okviru Metalac Grupe za 2023. godinu sačinjeni u svemu u skladu sa propisima, da su izveštaji

sveobuhvatni, sa realnim sagledavanjem stanja i sačinjeni u skladu sa računovodstvenim propisima i međunarodnim standardima, računovodstvenim politikama i praksom finansijskog izveštavanja, da su sve materijalno značajne stavke u navedenim izveštajima analitički prikazane i obrazložene, tako da korisnici tih izveštaja mogu da steknu potpunu sliku o imovini, obavezama, prihodima i rashodima i o ostvarenom rezultatu društva;

- da je poslovanje Metalca a.d. i svih povezanih društava u okviru Metalac Grupe u svim svojim segmentima usklađeno sa zakonskim i drugim propisima, opštim i pojedinačnim aktima društva, kao i da postoji usklađenost delovanju sa usvojenim Kodeksom korporativnog upravljanja i Kodeksom poslovne etike;
- da revizor društva Ernst&Young d.o.o. koji je vršio reviziju poslovanja u 2023. godini, ispunjava sve uslove propisane zakonom i međunarodnim standardima u pogledu kvalifikovanosti i nezavisnosti revizora u odnosu na Metalac a.d.;
- da u toku 2023. godine nije bilo zaključenih ugovora između Metalca a.d. i članova Nadzornog odbora, niti sa njima, u smislu zakona, povezanim licima;
- kontinuiranim nadzorom nad radom Izvršnog odbora, ocenjeno je da je Izvršni odbor u 2023. godini ispunjavao obaveze obuhvaćene delokrugom nadležnosti utvrđenih zakonom i Statutom, donosio potrebne odluke kojima je obezbeđeno koordinirano i zakonito poslovanje, kako u matičnoj kompaniji, tako i u zavisnim društvima i preduzimao odgovarajuće mere za realizaciju ciljeva i mera predviđenih odlukama i zaključcima Nadzornog odbora, a sve u cilju ostvarenja planiranih ciljeva i uspešnosti poslovanja.

Nadzorni odbor ocenjuje da su u 2023. godini poslovi iz delokruga ovog organa obavljani u svemu u skladu sa zakonom, Statutom i drugim aktima društva, na način koji je obezbedio uspešno poslovanje Metalca a.d. i zavisnih društava i ostvarenje dobiti u iznosu koji omogućava isplatu dividende akcionarima kompanije Metalac a.d. u skladu sa ciljevima i politikom dividende postavljenu Poslovnim politikom kompanije za 2023. godinu.

**PREDSEDNIK  
NADZORNOG ODBORA**  
Dragoljub Vukadinović, dipl. ing.