



**POLUGODIŠNJI
KONSOLIDOVANI
IZVEŠTAJI
ZA PERIOD I-VI 2023. GODINE**

Gornji Milanovac, 17.08.2023. godine

Na osnovu člana 53. Zakona o tržištu kapitala ("Sl. Glasnik RS" br. 31/2011 i 112/2015) i člana 4. Pravilnika o sadržini, formi i načinu objavljivanja godišnjih, polugodišnjih i kvartalnih izveštaja javnih društava ("Sl. Glasnik RS" br. 13/2012 i 5/2016), Metalac a.d. iz Gornjeg Milanovca, MB 07177984, objavljuje

KONSOLIDOVANI IZVEŠTAJI ZA PERIOD I - VI 2023. GODINE

S A D R Ž A J:

1. KONSOLIDOVANI POLUGODIŠNJI FINANSIJSKI IZVEŠTAJ METALCA A.D. koji obuhvata: Bilans uspeha, Bilans stanja, Izveštaj o ostalom rezultatu, Izveštaj o promenama na kapitalu, Izveštaj o tokovima gotovine, Napomene uz konsolidovane finansijske izveštaje
2. KONSOLIDOVANI POLUGODIŠNJI IZVEŠTAJ O POSLOVANJU DRUŠTVA
3. IZJAVE LICA ODGOVORNIH ZA SASTAVLJANJE POLUGODIŠNJIH KONSOLIDOVANIH IZVEŠTAJA
4. ODLUKA NADZORNOG ODBORA O USVAJANJU POLUGODIŠNJIH KONSOLIDOVANIH IZVEŠTAJA

OPŠTI PODACI SUBJEKTA KONSOLIDACIJE

Period izveštavanja: od **01.01.** do **30.06.2023.**

Polugodišnji finansijski izveštaj za privredna društva PFI-PD

Poslovno ime: **Metalac akcionarsko društvo**

Matični broj (MB): **07177984**

Poštanski broj i mesto: **32300** **Gornji Milanovac**

Ulica i broj: **Kneza Aleksandra 212**

Adresa e-pošte: **metalac@metalac.com**

Internet adresa: **www.metalac.com**

Konsolidovani/Pojedinačni: **konsolidovani**

Usvojen (da/ne): **da**

Društva subjekta konsolidacije:*

Sedište:

MB:

Metalac Posuđe d.o.o.; Metalac Print d.o.o.;	Gornji Milanovac	20108517; 20108452
---	-------------------------	---------------------------

Metalac Inko d.o.o.; Metalac Bojler d.o.o.; Metalac FAD d.o.o.;	Gornji Milanovac	20108509; 20100249; 07177046
--	-------------------------	---

Metalac Market d.o.o.; Metalac Trade d.o.o.; Metpor d.o.o.;	Gornji Milanovac; Beograd	20108363; 17275747; 06970346
--	--	---

Metalac Home Market a.d.;Metalac Proleter a.d.;	Novi Sad; Gornji Milanovac	08033854; 07176929;
--	-----------------------------------	----------------------------

Metrot d.o.o.; Metalac Home Market d.o.o. Metalac Podgorica d.o.o.; Metalac Ukrajina d.o.o	Moskva; Zagreb; Podgorica; Kijev;	38958970; 02018446; 5-0322491/002; 37480597
---	--	--

Metalac Digital d.o.o.; Metalac FTO d.o.o.	Gornji Milanovac	21299952; 21333484
---	-------------------------	---------------------------

Osoba za kontakt: **Biljana Cvetić**
(unosi se samo ime i prezime osobe za kontakt)

Telefon: **032/770-338**

Faks: **032/725-211**

Adresa e-pošte: **biljana.cvetic@metalac.com**

Prezime i ime: **Radmila Trifunović**
(osoba ovlašćena za zastupanje)

KONSOLIDOVANI BILANS USPEHA

U periodu od 1. januara do 30. juna 2023. i 2022. godine

(U hiljadama dinara)

	<u>2023.</u>	<u>2022.</u>
POSLOVNI PRIHODI		
Prihodi od prodaje	6 948 163	6 189 690
Ostali poslovni prihodi	118 377	188 737
Prihodi od aktiviranja učinaka i robe	60 893	9 538
Povećanje/(smanjenje) zaliha učinaka	156 113	228 248
	<u>7 283 546</u>	<u>6 616 213</u>
POSLOVNI RASHODI		
Nabavna vrednost prodate robe	(3 163 613)	(2 677 525)
Troškovi materijala goriva i energije	(1 542 139)	(1 490 480)
Troškovi zarada, naknada zarada i ostali lični rashodi	(1 461 546)	(1 331 000)
Troškovi amortizacije	(230 888)	(211 045)
Ostali poslovni rashodi	(396 641)	(377 664)
Troškovi rezervisanja	(181 436)	(223 261)
	<u>(6 976 263)</u>	<u>(6 310 975)</u>
POSLOVNI DOBITAK	<u>307 283</u>	<u>305 238</u>
Finansijski prihodi	84 587	184 231
Finansijski rashodi	(79 227)	(92 852)
Ostali prihodi	78 504	59 114
Ostali rashodi	(103 008)	(146 448)
	<u>(19 144)</u>	<u>4 045</u>
DOBITAK PRE OPOREZIVANJA	<u>288 139</u>	<u>309 283</u>
POREZ NA DOBITAK		
- poreski rashodi perioda	-	-
- odloženi poreski prihod perioda	-	-
	<u>-</u>	<u>-</u>
NETO DOBITAK	<u>288 139</u>	<u>309 283</u>
NETO DOBITAK/(GUBITAK) KOJI PRIPADA:		
Vlasnicima matičnog preduzeća	285 585	288 963
Manjinskim ulagačima	2 554	20 320
	<u>288 139</u>	<u>309 283</u>
Osnovna/razvodnjena zarada po akciji (u dinarima)	<u>141,24</u>	<u>151,61</u>

KONSOLIDOVANI BILANS STANJA
Na dan 30. jun 2023. i 31. decembar 2022. godine
(U hiljadama dinara)

	<u>30.06.2023.</u>	<u>31.12.2022.</u>
AKTIVA		
Stalna imovina		
Nematerijalna ulaganja	46 947	51 600
Nekretnine, postrojenja i oprema	3 280 242	3 263 988
Investicione nekretnine	265 617	268 150
Nekretnine u zakupu-lizing	226 202	238 204
Ulaganje na tuđim nekretninama	4 500	4 990
Otkupljene sopstvene akcije	145 814	145 646
Dugoročni finansijski plasmani i ostala dugoročna potraživanja	6 231	15 257
	3 975 553	3 987 835
Obrtna imovina		
Zalihe	3 850 971	3 592 454
Stalna imovina namenjena prodaji	58 662	59 115
Potraživanja po osnovu prodaje	1 464 748	1 096 117
Ostala kratkoročna potraživanja	158 948	97 980
Kratkoročni finansijski plasmani	831 031	868 073
Gotovina i gotovinski ekvivalenti	587 388	798 171
Aktivna vremenska razgraničenja	76 905	70 306
	7 028 653	6 582 216
Odložena poreska sredstva	12 954	14 725
Ukupno aktiva	11 017 160	10 584 776
PASIVA		
Kapital i rezerve		
Akcijski kapital	2 448 000	2 448 000
Ostali kapital	33 899	33 899
Rezerve	143 860	143 962
Nerealizovani dobitci po osnovu HOV	2 124	2 124
Translacione rezerve	(3 901)	470
Aktuarski dobitci/(gubici)	(77 152)	(77 152)
Neraspoređeni dobitak	3 436 101	3 494 427
<i>Kapital koji pripada većinskim vlasnicima</i>	5 982 927	6 045 730
<i>Manjinski interes</i>	272 188	269 634
	6 255 115	6 315 364
Dugoročne obaveze i rezervisanja		
Dugoročna rezervisanja	402 515	424 552
Dugoročni krediti	536 500	727 475
Dugoročne obaveze-lizing	169 668	154 826
	1 108 683	1 306 853
Dugoročni odloženi prihodi i primljene donacije	76 266	76 266
Kratkoročne obaveze		
Kratkoročne finansijske obaveze	719 616	677 499
Obaveze iz poslovanja	1 748 213	1 515 169
Ostale kratkoročne obaveze	926 239	522 101
Obaveze po osnovu poreza na dodatu vrednost i ostalih javnih prihoda i pasivna vremenska razgraničenja	180 014	139 769
Obaveze po osnovu poreza na dobitak	3 014	31 755
	3 577 096	2 886 293
Ukupno pasiva	11 017 160	10 584 776
Vanbilansna aktiva/pasiva	304 409	304 464

KONSOLIDOVANI IZVEŠTAJ O OSTALOM REZULTATU
U periodu od 1. januara do 30. juna 2023. i 2022. godine
(U hiljadama dinara)

	<u>30.06.2023.</u>	<u>30.06.2022.</u>
Neto rezultat iz poslovanja		
Neto dobitak	288 139	309 283
Neto gubitak	-	-
Ostali sveobuhvatni dobitak ili gubitak		
Stavke koje neće biti reklasifikovane u bilans uspeha		
Promena revalorizacije nematerijalne imovine	-	-
Aktuarski dobici ili gubici	-	-
Stavke koje naknadno mogu biti reklasifikovane u bilans uspeha		
Dobici / (gubici) po osnovu preračuna finansijskih izveštaja inostranog poslovanja	(4 375)	35 861
dobici / (gubici) po osnovu hartija od vrednosti raspoloživih za prodaju	-	-
Ukupan neto sveobuhvatni rezultat perioda		
Ukupan neto svobuhvatni dobitak	283 764	345 144
Ukupan neto sveobuhvatni gubitak	-	-
Ukupan neto sveobuhvatni dobitak ili gubitak	<u>283 764</u>	<u>345 144</u>
Pripisan većinskim vlasnicima kapitala	281 210	324 824
Pripisan vlasnicima koji nemaju kontrolu	2 554	20 320

KONSOLIDOVANI IZVEŠTAJ O PROMENAMA NA KAPITALU
U periodu od 1. januara do 30. juna 2023. godine (U hiljadama dinara)

	Akcijski kapital	Ostali kapital	Ostale rezerve	Rezerve	Nerealizovani dobiti po osnovu HOV	Aktuarski gubici	Translacione rezerve	Neraspoređena dobit	Kapital koji pripada većinskim vlasnicima	Manjinski interes	Ukupno
Stanje 01. januar 2022. godine	2 448 000	33 899	(34 635)	179 257	8 761	(73 836)	15 986	3 185 155	5 762 587	242 699	6 005 286
Korigovano početno stanje								5 137	5 137	(1 011)	4 126
Efekat primene IFRS9								-	-	-	-
Kupovina (raspodela) akcija			(660)					-	(660)	(238)	(898)
Aktuarski gubici						(3 316)			(3 316)	-	(3 316)
Nerealizovani dobiti od HOV					(6 637)				(6 637)	-	(6 637)
Efekat promene deviznih kurseva							(15 516)		(15 516)		(15 516)
Učešće zaposlenih u dobiti								(119 500)	(119 500)		(119 500)
Isplata dividende								(164 464)	(164 464)	-	(164 464)
Neto dobit tekuće godine								588 099	588 099	28 184	616 283
Stanje 31. decembar 2022. godine	2 448 000	33 899	(35 295)	179 257	2 124	(77 152)	470	3 494 427	6 045 730	269 634	6 315 364
Stanje 01. januar 2023. godine	2 448 000	33 899	(35 295)	179 257	2 124	(77 152)	470	3 494 427	6 045 730	269 634	6 315 364
Korigovano početno stanje			-					-	-	-	-
Efekat primene IFRS9								-	-	-	-
Kupovina (raspodela) akcija			-					-	-	-	-
Aktuarski gubici						-			-	-	-
Kupovina akcija			(102)			-			(102)	-	(102)
Nerealizovani dobiti od HOV					-				-	-	-
Efekat promene deviznih kurseva						-	(4 375)		(4 375)		(4 375)
Učešće zaposlenih u dobiti								(169 931)	(169 931)		(169 931)
Isplata dividende								(173 980)	(173 980)	-	(173 980)
Neto dobit tekuće godine								285 585	285 585	2 554	288 139
Stanje 30. jun 2023. godine	2 448 000	33 899	(35 397)	179 257	2 124	(77 152)	(3 905)	3 436 101	5 982 927	272 188	6 255 115

KONSOLIDOVANI IZVEŠTAJ O NOVČANIM TOKOVIMA
U periodu od 1. januara do 30. juna 2023. i 2022. godine
(U hiljadama dinara)

	<u>30.06.2023.</u>	<u>30.06.2022.</u>
Tokovi gotovine iz poslovnih aktivnosti		
Prodaja i primljeni avansi	8 025 604	7 310 011
Primljene kamate iz poslovnih aktivnosti	50 695	40 894
Ostali prilivi iz redovnog poslovanja	218 559	277 230
Isplate dobavljačima i dati avansi	(6 202 355)	(5 836 863)
Zarade, naknade zarada i ostali lični rashodi	(1 527 133)	(1 425 659)
Plaćene kamate	(28 536)	(8 541)
Porez na dobitak	(75 330)	(70 815)
Plaćanja po osnovu ostalih javnih prihoda	(280 301)	(228 978)
	<u>181 203</u>	<u>57 279</u>
Neto priliv/(odliv) gotovine iz poslovnih aktivnosti		
Tokovi gotovine iz aktivnosti investiranja		
Prodaja akcija i udela		
Prodaja nekretnina, postrojenja i opreme	872	3 376
Primljene kamate	914	1 010
Primljene dividende		
Kupovina nematerijalnih ulaganja, nekretnina i opreme	(268 954)	(256 022)
Ostali finansijski plasmani neto priliv/(odliv)	8 970	27 476
	<u>(258 198)</u>	<u>(224 160)</u>
Neto priliv/(odliv) gotovine iz aktivnosti investiranja		
Tokovi gotovine iz aktivnosti finansiranja		
Dugoročni i kratkoročni krediti neto priliv/(odliv)	(128 849)	376 584
Otkup sopstvenih akcija	(270)	(10 549)
Odlivi za dividende i učešća u dobitku	-	(128 194)
	<u>(129 119)</u>	<u>237 841</u>
Neto priliv/(odliv) gotovine	(206 114)	70 960
Gotovina na početku obračunskog perioda	798 171	636 799
Pozitivne/(negativne) kursne razlike po osnovu preračuna gotovine	(4 669)	2 910
	<u>587 388</u>	<u>710 669</u>
Gotovina na kraju obračunskog perioda		

METALAC A.D. GORNJI MILANOVAC

**Napomene uz konsolidovane finansijske izveštaje
30. jun 2023. godine**

KONSOLIDOVANI BILANS USPEHA

U periodu od 1. januara do 30. juna 2023. i 2022. godine

(U hiljadama dinara)

	Napomene	2023.	2022.
POSLOVNI PRIHODI			
Prihodi od prodaje	5	6 948 163	6 189 690
Ostali poslovni prihodi	7	118 377	188 737
Prihodi od aktiviranja učinaka i robe		60 893	9 538
Povećanje/(smanjenje) zaliha učinaka		156 113	228 248
		<u>7 283 546</u>	<u>6 616 213</u>
POSLOVNI RASHODI			
Nabavna vrednost prodate robe		(3 163 613)	(2 677 525)
Troškovi materijala i energije	8	(1 542 139)	(1 490 480)
Troškovi zarada, naknada zarada i ostali lični rashodi	9	(1 461 546)	(1 331 000)
Troškovi amortizacije	10	(230 888)	(211 045)
Ostali poslovni rashodi	11	(396 641)	(377 664)
Ostala dugoročna rezervisanja	10	(181 436)	(223 261)
		<u>(6 976 263)</u>	<u>(6 310 975)</u>
POSLOVNI DOBITAK		<u>307 283</u>	<u>305 238</u>
Finansijski prihodi	12	84 587	184 231
Finansijski rashodi	13	(79 227)	(92 852)
Ostali prihodi	14	78 504	59 114
Ostali rashodi	15	(103 008)	(146 448)
		<u>(19 144)</u>	<u>4 045</u>
DOBITAK PRE OPOREZIVANJA		<u>288 139</u>	<u>309 283</u>
POREZ NA DOBITAK			
- poreski rashodi perioda		-	-
- odloženi poreski prihod perioda		-	-
		<u>-</u>	<u>-</u>
NETO DOBITAK		<u>288 139</u>	<u>309 283</u>
NETO DOBITAK/(GUBITAK) KOJI PRIPADA:			
Vlasnicima matičnog preduzeća		285 585	288 963
Manjinskim ulagačima		2 554	20 320
		<u>288 139</u>	<u>309 283</u>
Osnovna/razvodnjena zarada po akciji			
(u dinarima)	16	<u>141,24</u>	<u>151,61</u>

Napomene na narednim stranama čine sastavni deo ovih konsolidovanih finansijskih izveštaja.

KONSOLIDOVANI BILANS STANJA

Na dan 30. jun 2023. i 31. decembar 2022. godine

(U hiljadama dinara)

	Napomene	30.06.2023.	31.12.2022.
AKTIVA			
Stalna imovina			
Nematerijalna ulaganja		46 947	51 600
Nekretnine, postrojenja i oprema	18	3 280 242	3 263 988
Investicione nekretnine		265 617	268 150
Nekretnine u zakup-lizing		226 202	238 204
Ulaganja na tuđim nekretninama		4 500	4 990
Otkupljene sopstvene akcije	19	145 814	145 646
Dugoročni finansijski plasmani	19	6 231	15 257
		<u>3 975 553</u>	<u>3 987 835</u>
Obrtna imovina			
Zalihe	20	3 850 971	3 592 454
Stalna imovina namenjena prodaji	20	58 662	59 115
Potraživanja po osnovu prodaje	21	1 464 748	1 096 117
Ostala kratkoročna potraživanja		158 948	97 980
Kratkoročni finansijski plasmani	22	831 031	868 073
Gotovina i gotovinski ekvivalenti	23	587 388	798 171
Aktivna vremenska razgraničenja		76 905	70 306
		<u>7 028 653</u>	<u>6 582 216</u>
Odložena poreska sredstva		12 954	14 725
Ukupno aktiva		<u>11 017 160</u>	<u>10 584 776</u>
PASIVA			
Kapital i rezerve			
Akcijski kapital		2 448 000	2 448 000
Ostali kapital		33 899	33 899
Rezerve		143 860	143 962
Nerealizovani dobici po osnovu HOV		2 124	2 124
Translacione rezerve		(3 901)	470
Aktuarski dobici (gubici)		(77 152)	(77 152)
Neraspoređeni dobitak		3 436 101	3 494 427
<i>Kapital koji pripada većinskim vlasnicima</i>		5 982 927	6 045 730
<i>Manjinski interes</i>		272 188	269 634
		<u>6 255 115</u>	<u>6 315 364</u>
Dugoročne obaveze i rezervisanja			
Dugoročna rezervisanja		402 515	424 552
Dugoročni krediti	24	536 500	727 475
Dugoročne obaveze -lizing		169 668	154 826
		<u>1 108 683</u>	<u>1 306 853</u>
Dugoročni odloženi prihodi i primljene donacije			
		<u>76 266</u>	<u>76 266</u>
Kratkoročne obaveze			
Kratkoročne finansijske obaveze	25	719 616	677 499
Obaveze iz poslovanja	26	1 748 213	1 515 169
Ostale kratkoročne obaveze	27	882 101	522 101
Obaveze po osnovu poreza na dodatu vrednost i ostalih javnih prihoda i pasivna vremenska razgraničenja		180 014	139 769
Obaveze po osnovu poreza na dobitak		3 014	31 755
		<u>3 532 958</u>	<u>2 886 293</u>
Ukupno pasiva		<u>11 017 160</u>	<u>10 584 776</u>
Vanbilansna aktiva/pasiva		<u>304 409</u>	<u>304 464</u>

Napomene na narednim stranama čine sastavni deo ovih konsolidovanih finansijskih izveštaj

KONSOLIDOVANI IZVEŠTAJ O OSTALOM REZULTATU
U periodu od 1. januara do 30. juna 2023. i 2022. godine
(U hiljadama dinara)

	<u>30.06.2023.</u>	<u>30.06.2022.</u>
Neto rezultat iz poslovanja		
Neto dobitak	288 139	309 283
	<u>-</u>	<u>-</u>
 Ostali sveobuhvatni dobitak ili gubitak		
Stavke koje neće biti reklasifikovane u bilans uspeha		
Promena revalorizacije nematerijalne imovine	-	-
Aktuarski dobici ili gubici	-	-
Stavke koje naknadno mogu biti reklasifikovane u bilans uspeha		
Dobici / (gubici) po osnovu preračuna finansijskih izveštaja inostranog poslovanja	(4 375)	35 861
Dobici / (gubici) po osnovu hartija od vrednosti raspoloživih za prodaju	<u>-</u>	<u>-</u>
 Ukupan neto sveobuhvatni rezultat perioda		
Ukupan neto sveobuhvatni dobitak	283 764	345 144
Ukupan neto sveobuhvatni gubitak	<u>-</u>	<u>-</u>
 Ukupan neto sveobuhvatni dobitak ili gubitak	<u>283 764</u>	<u>345 144</u>
Pripisan većinskim vlasnicima kapitala	281 210	324 824
Pripisan vlasnicima koji nemaju kontrolu	2 554	20 320

Napomene na narednim stranama čine sastavni deo ovih konsolidovanih finansijskih izveštaja.

KONSOLIDOVANI IZVEŠTAJ O PROMENAMA NA KAPITALU
U periodu od 1. januara do 30. juna 2023. godine (U hiljadama dinara)

	Akcijski kapital	Ostali kapital	Ostale rezerve	Rezerve	Nerealizovani dobiti po osnovu HOV	Aktuarski gubici	Translacione rezerve	Neraspoređena dobit	Kapital koji pripada većinskim vlasnicima	Manjinski interes	Ukupno
Stanje 01. januar 2022. godine	2 448 000	33 899	(34 635)	179 257	8 761	(73 836)	15 986	3 185 155	5 762 587	242 699	6 005 286
Korigovano početno stanje								5 137	5 137	(1 011)	4 126
Efekat primene IFRS9								-	-	-	-
Kupovina (raspodela) akcija			(660)					-	(660)	(238)	(898)
Aktuarski gubici						(3 316)			(3 316)	-	(3 316)
Nerealizovani dobiti od HOV					(6 637)				(6 637)	-	(6 637)
Efekat promene deviznih kurseva							(15 516)		(15 516)		(15 516)
Učešće zaposlenih u dobiti								(119 500)	(119 500)		(119 500)
Isplata dividende								(164 464)	(164 464)	-	(164 464)
Neto dobit tekuće godine								588 099	588 099	28 184	616 283
Stanje 31. decembar 2022. godine	2 448 000	33 899	(35 295)	179 257	2 124	(77 152)	470	3 494 427	6 045 730	269 634	6 315 364
Stanje 01. januar 2023. godine	2 448 000	33 899	(35 295)	179 257	2 124	(77 152)	470	3 494 427	6 045 730	269 634	6 315 364
Korigovano početno stanje			-					-	-	-	-
Efekat primene IFRS9								-	-	-	-
Kupovina (raspodela) akcija			-					-	-	-	-
Aktuarski gubici						-			-	-	-
Kupovina akcija			(102)			-			(102)	-	(102)
Nerealizovani dobiti od HOV					-				-	-	-
Efekat promene deviznih kurseva						-	(4 375)	-	(4 375)		(4 375)
Učešće zaposlenih u dobiti								(169 931)	(169 931)		(169 931)
Isplata dividende								(173 980)	(173 980)	-	(173 980)
Neto dobit tekuće godine								285 585	285 585	2 554	288 139
Stanje 30. jun 2023. godine	2 448 000	33 899	(35 397)	179 257	2 124	(77 152)	(3 905)	3 436 101	5 982 927	272 188	6 255 115

KONSOLIDOVANI IZVEŠTAJ O NOVČANIM TOKOVIMA
U periodu od 1. januara do 30. juna 2023. i 2022. godine
(U hiljadama dinara)

	<u>30.06.2023.</u>	<u>30.06.2022.</u>
Tokovi gotovine iz poslovnih aktivnosti		
Prodaja i primljeni avansi	8 025 604	7 310 011
Primljene kamate iz poslovnih aktivnosti	50 695	40 894
Ostali prilivi iz redovnog poslovanja	218 559	277 230
Isplate dobavljačima i dati avansi	(6 202 355)	(5 836 863)
Zarade, naknade zarada i ostali lični rashodi	(1 527 133)	(1 425 659)
Plaćene kamate	(28 536)	(8 541)
Porez na dobitak	(75 330)	(70 815)
Plaćanja po osnovu ostalih javnih prihoda	(280 301)	(228 978)
<i>Neto priliv/(odliv) gotovine iz poslovnih aktivnosti</i>	<u>118 203</u>	<u>57 279</u>
Tokovi gotovine iz aktivnosti investiranja		
Prodaja akcija i udela		
Prodaja nekretnina, postrojenja i opreme	872	3 376
Primljene kamate	914	1 010
Primljene dividende		
Kupovina nematerijalnih ulaganja, nekretnina i opreme	(268 954)	(256 022)
Ostali finansijski plasmani neto priliv/(odliv)	8 970	27 476
<i>Neto priliv/(odliv) gotovine iz aktivnosti investiranja</i>	<u>(258 198)</u>	<u>(224 160)</u>
Tokovi gotovine iz aktivnosti finansiranja		
Dugoročni i kratkoročni krediti neto priliv/(odliv)	(128 849)	376 584
Otkup sopstvenih akcija	(270)	(10 549)
Odlivi za dividende i učešća u dobitku	-	(128 194)
<i>Neto priliv/(odliv) gotovine iz aktivnosti finansiranja</i>	<u>(129 119)</u>	<u>237 841</u>
Neto priliv/(odliv) gotovine	(206 114)	70 960
Gotovina na početku obračunskog perioda	798 171	636 799
Negativne kursne razlike po osnovu preračuna gotovine	(4 669)	2 910
Gotovina na kraju obračunskog perioda	<u>587 388</u>	<u>710 669</u>

Napomene na narednim stranama čine sastavni deo ovih konsolidovanih finansijskih izveštaja.

NAPOMENE UZ FINANSIJSKE IZVEŠTAJE**30. jun 2023. godine****1. OSNIVANJE I DELATNOST**

Metalac a.d. Gornji Milanovac (u daljem tekstu "Preduzeće") je prvobitno osnovan 1959. godine kao preduzeće u društvenoj svojini. Na dan 8. decembra 1990. godine doneta je odluka Radničkog saveta društvenog preduzeća Metalac da se poveća kapital izdavanjem i prodajom deonica zaposlenima i da se izvrši transformacija preduzeća u deoničarsko društvo u mešovitoj svojini. Na dan 27. jula 1998. godine izvršena je transformacija, u skladu sa novim Zakonom o svojinskoj transformaciji. Tokom 2003. godine došlo je do dalje vlasničke transformacije u kojoj je društveni kapital Preduzeća u potpunosti privatizovan. U poslovnoj 2004. godini Preduzeće je izvršilo drugu emisiju običnih akcija.

U okviru osnovnih delatnosti Metalca a.d. do kraja 2005. godine dominiralo je nekoliko osnovnih programa: proizvodnja posuda, proizvodnja inoks sudopera, proizvodnja kartonske ambalaže, proizvodnja bojlera, trgovina proizvodima iz navedenih proizvodnih programa u lancu koji je već tada činilo 49 prodavnica Metalca u gradovima širom Srbije i Crne Gore. U cilju razvoja navedenih programa, krajem 2005. godine osniva se pet društava sa ograničenom odgovornošću. Proizvodna društva su: Metalac Posuđe, Metalac Print, Metalac Inko, Metalac Bojler i jedna trgovina Metalac Market, svi sa sedištem u Gornjem Milanovcu, kojima matična kompanija ustupa svojih pet osnovnih delatnosti. Osnovane su i prve kompanije u inostranstvu: Promo-Metal d.o.o. u Zagrebu i Metalac Market u Podgorici. U periodu pre 2005. godine su osnovana dva društva sa ograničenom odgovornošću: Metalac Trade d.o.o. Gornji Milanovac i Metpor d.o.o. Beograd, dok u dva akcionarska društva Metalac a.d. dobija status većinskog vlasnika, tako da se uspostavlja nova – holding organizacija. Godine 2008. Metalac je postao vlasnik ruske firme „Metrot“ o.o.o. sa sedištem u Moskvi, sa ciljem plasmana Metalčevih proizvoda na rusko tržište. Dve godine nakon toga, 2010, osnovano je još jedno ino preduzeće, Metalac Ukrajina“ d.o.o. sa sedištem u Kijevu. Od 2012. godine Metalac a.d. je sa svim navedenim zavisnim društvima povezan u Metalac Grupu. U 2015. godini Metalac postaje brojniji za još jedno proizvodno društvo, Metalac FAD d.o.o. Gornji Milanovac, koje je kupljeno kao pravno lice u stečaju. U 2017. godini osnovana su još dva društva u zemlji: Metalac Digital d.o.o. društvo za internet trgovinu i digitalni marketing i Metalac FTO d.o.o. društvo za fizičko-tehničko obezbeđenje za potrebe matične kompanije i zavisnih društava.

Metalac a.d. u svom delokrugu rada zadržava holding aktivnosti – upravljanje i finansiranje, a pored toga svojim zavisnim društvima u okviru Grupe obezbeđuje usluge iz oblasti ljudskih resursa i pravnih poslova, računovodstva i finansija, informacionih tehnologija, marketinga, restorana, poslovne logistike, razvoja i QMS/EMS, preventivnog inženjeringa i bezbednosti i zdravlja na radu. Pored toga, najveći deo nekretnina, postrojenja i opreme koji se nalaze u vlasništvu Preduzeća se iznajmljuju novoorganizovanim preduzećima. Ostale, odnosno osnovne delatnosti iz dosadašnjeg delokruga poslovanja, prenete su na novoorganizovana preduzeća.

Transfer poslovnih aktivnosti na novoorganizovana preduzeća, prati i transfer najvećeg broja zaposlenih radnika koji su, početkom januara 2006. godine, raspoređeni u novoosnovana preduzeća u kojima su zasnovali radni odnos.

Na dan 30. jun 2023. godine Društvo je imalo 2.064 zaposlenih radnika (2022: 2.176 zaposlena radnika). Smanjenje broja zaposlenih je rezultat povećane fluktuacije radnika kao i automatizacije odedenih procesa u proizvodnji.

Sedište Društva je u Gornjem Milanovcu, ulica Kneza Aleksandra broj 212.

NAPOMENE UZ FINANSIJSKE IZVEŠTAJE

30. jun 2023. godine

2. OSNOVE ZA SASTAVLJANJE I PREZENTACIJU FINANSIJSKIH IZVEŠTAJA I RAČUNOVODSTVENI METOD

Konsolidovani finansijski izveštaji obuhvataju izveštaje matičnog preduzeća Metalac a.d. Gornji Milanovac i sledećih zavisnih preduzeća u zemlji i inostranstvu:

	<u>Procenat učesća u kapitalu</u>
1. Metalac Posuđe d.o.o, Gornji Milanovac	100%
2. Metalac Market d.o.o, Gornji Milanovac	100%
3. Metalac Trade d.o.o, Gornji Milanovac	100%
4. Metalac Print d.o.o, Gornji Milanovac	100%
5. Metalac Inko d.o.o, Gornji Milanovac	100%
6. Metalac Bojler d.o.o, Gornji Milanovac	100%
7. Metalac FAD d.o.o, Gornji Milanovac	100%
8. Metalac Digital d.o.o. Gornji Milanovac	100%
9. Metalac FTO d.o.o., Gornji Milanovac	100%
10. Metalac Proleter a.d., Gornji Milanovac	64,55 %
11. Metalac Home Market a.d., Novi Sad	82,36 %
12. Metpor d.o.o, Beograd	100%
13. Metalac Home Market d.o.o, Zagreb, Republika Hrvatska	100%
14. Metalac Market d.o.o, Podgorica, Republika Crna Gora	100%
15. Metrot o.o.o. Moskva, Rusija	100%
16. Metalac Ukrajina, Kijev, Ukrajina	100%

Osnove za sastavljanje i prezentaciju finansijskih izveštaja i računovodstveni metod koji je korišćen za sastavljanje izveštaja na dan 30.06.2023. godine je u skladu sa Osnovama za sastavljanje i prezentaciju finansijskih izveštaja i računovodstveni metod korišćen za izradu godišnjeg finansijskog izveštaja na dan 31.12.2022. godine.

3. PREGLED ZNAČAJNIJIH RAČUNOVODSTVENIH POLITIKA

Računovodstvene politike koje su korišćene za izradu finansijskog izveštaja na dan 30.06.2023. godine su računovodstvene politike koje su korišćene za izradu godišnjeg finansijskog izveštaja na dan 31.12.2022. godine.

4. PREGLED ZNAČAJNIJIH RAČUNOVODSTVENIH PROCENA

Prezentacija finansijskih izveštaja zahteva od rukovodstva Preduzeća korišćenje najboljih mogućih procena i razumnih pretpostavki, koje imaju efekta na prezentovane vrednosti sredstava i obaveza kao i obelodanjivanje potencijalnih potraživanja i obaveza na dan sastavljanja finansijskih izveštaja, kao i prihoda i rashoda u toku izveštajnog perioda. Ove procene i pretpostavke su zasnovane na informacijama raspoloživim na dan sastavljanja finansijskih izveštaja 30.06.2023. godine.

NAPOMENE UZ FINANSIJSKE IZVEŠTAJE
30. jun 2023. godine

5. PRIHODI OD PRODAJE

	U hiljadama dinara	
	30. jun	
	2023.	2022.
<i>Domaće tržište</i>		
Prihod od prodaje robe	3 763 296	3 186 941
Prihodi od prodaje proizvoda i usluga	1 482 964	1 370 254
	<u>5 246 260</u>	<u>4 557 195</u>
<i>Inostrano tržište</i>		
Prihod od prodaje robe	184 919	150 811
Prihodi od prodaje proizvoda i usluga	1 516 984	1 481 684
	<u>1 701 903</u>	<u>1 632 495</u>
	<u>6 948 163</u>	<u>6 189 690</u>

NAPOMENE UZ FINANSIJSKE IZVEŠTAJE

30. jun 2023. godine

6. POSLOVNA I TRŽIŠNA SEGMENTACIJA

Proizvodi i usluge u okviru poslovnih segmenata

Za potrebe rukovođenja, Preduzeće je organizovano u šest poslovnih segmenata. Ovi segmenti su osnova na kojoj Preduzeće izveštava svoje primarne informacije o segmentima. Osnovni proizvodi i usluge svakog od ovih segmenata su kao što sledi:

Emajlirano posuđe - proizvodnja i prodaja svih vrsta posuđa - emajliranog, tefloniziranog, aluminijumskog i inoh posuđa.

Bojleri – proizvodnja i prodaja akumulacionih bojlera od 50, 80 i 120 litara sa emajliranim i inox kazanom i malolitražnih bojlera od 5 i 10 litara.

Ambalaža – Proizvodnja i prodaja svih vrsta transportnih i ofset kutija.

Sudopere – proizvodnja i prodaja inox jednodelnih i dvodelnih sudopera, proizvoda od livenih polimera i granitne sudopere.

Auto delovi – Proizvodnja i prodaja spona, zglobova i vođica mostova za putničke automobile, kamione i poljoprivredne mašine.

Trgovine - maloprodaja i veleprodaja robe uglavnom iz proizvodnog programa ostalih segmenata.

Usluge Holdinga - u svom delokrugu rada zadržava holding aktivnosti - upravljanje i finansiranje, a pored toga zadržava obavljanje usluga transporta, restorana, zaštite, bezbednosti i održavanja fabričkog kruga. Pored toga, najveći deo nekretnina, postrojenja i opreme koji se nalaze u vlasništvu Preduzeća se iznajmljuju novoorganizovanim preduzećima.

Prihodi od prodaje po poslovnim segmentima

	Eksterna prodaja		Interna prodaja		U hiljadama dinara 30. jun Ukupno	
	2023	2022	2023	2022	2023	2022
	Emajlirano posuđe	866 401	869 158	836 407	805 640	1 702 808
Bojleri	326 455	305 205	85 496	61 670	411 951	386 875
Ambalaža	171 917	202 498	132 843	120 114	304 760	322 612
Sudopere	212 921	215 934	68 297	51 076	281 218	267 010
Auto delovi	292 685	227 155	1 806	716	294 491	227 871
Trgovina	5 036 051	4 278 762	209 772	156 107	5 245 823	4 434 869
Usluge Holdinga	41 733	90 978	355 602	247 291	397 335	338 269
Ukupno za sve segmente	6 948 163	6 189 690	1 690 223	1 462 614	8 638 386	7 652 304
Eliminacije interne prodaje					(1 690 223)	(1 462 614)
Konsolidovani prihodi od prodaje					6 948 163	6 189 690

NAPOMENE UZ FINANSIJSKE IZVEŠTAJE

30. jun 2023. godine

6. POSLOVNA I TRŽIŠNA SEGMENTACIJA (nastavak)

Rezultat po poslovnim segmentima

	U hiljadama dinara 30. jun	
	2023.	2022.
Emajlirano posuđe	146 288	142 523
Bojleri	19 661	19 036
Ambalaža	17 030	16 549
Sudopere	16 264	16 143
Auto delovi	14 441	12 121
Trgovina	70 249	116 523
Usluge Holdinga	280 286	5 998
Ukupno za sve segmente	564 219	328 893
Eliminacije internih odnosa	(276 080)	(19 610)
Dobit pre oporezivanja	288 139	309 283
Poreski rashod perioda		
Odloženi poreski prihod perioda		
Neto dobitak	288 139	309 283

Računovodstvene politike izveštajnih segmenata su identične kao i računovodstvene politike Preduzeća opisane u napomeni 3. Rezultat segmenta predstavlja profit/(gubitak) svakog segmenta, sa uključenom alokacijom svih troškova, i to na bazi prihoda ostvarenih od strane svakog segmenta posebno, a pre eliminacije internih odnosa. To predstavlja kriterijum za izveštavanje prema rukovodiocima nadležnim za donošenje ključnih odluka, u cilju alokacije adekvatnih resursa segmentima, kao i analize njihovih rezultata.

Sredstva i obaveze po poslovnim segmentima

	Obrtna imovina		U hiljadama dinara Ukupne obaveze	
	30. jun	31. decembar	30. jun	31. decembar
	2023.	2022.	2023.	2022.
Emajlirano posuđe	2 999 448	2 741 767	2 052 939	1 807 914
Bojleri	529 818	435 092	499 319	417 350
Ambalaža	315 804	281 165	162 802	134 775
Sudopere	311 373	322 798	319 232	339 410
Auto delovi	318 591	304 136	316 194	364 914
Trgovina	4 063 926	3 835 552	3 529 959	3 338 967
Usluge Holdinga	820 487	608 655	487 823	274 067
Ukupno za sve segmente	9 359 447	8 529 159	7 368 268	6 677 397
Eliminacije internih odnosa	(2 330 794)	(1 946 943)	(2 650 361)	(2 407 985)
Konsolidovano	7 028 653	6 582 216	4 717 907	4 269 412

U cilju praćenja rezultata segmenata i alokacije adekvatnih resursa između segmenata, Preduzeće je izvršilo alokaciju obrtne imovine i ukupnih obaveza u izveštajne segmente, s obzirom da su to podaci koji se dostavljaju licima koji donose poslovne odluke. Sredstva koja se zajednički koriste od strane izveštajnih segmenata, kao i obaveze koje su zajedničke za segmente, alocirane su u okviru ostvarenih prihoda svakog izveštajnog segmenta zasebno.

NAPOMENE UZ FINANSIJSKE IZVEŠTAJE

30. jun 2023. godine

7. OSTALI POSLOVNI PRIHODI

	U hiljadama dinara 30. jun	
	2023.	2022.
Zakupnine	34 878	33 786
Prihodi od prodaje otpada	31 102	48 988
Prihodi od premija i subvencija države	3 473	3 214
Ostali poslovnih prihodi	48 924	102 749
	118 377	188 737

8. TROŠKOVI MATERIJALA I ENERGIJE

	U hiljadama dinara 30. jun	
	2023.	2022.
Troškovi materijala za izradu	1 177 919	1 210 275
Troškovi ostalog materijala	103 362	85 104
Troškovi goriva i energije	260 858	195 101
	1 542 139	1 490 480

9. TROŠKOVI ZARADA, NAKNADA ZARADA I OSTALI LIČNI RASHODI

	U hiljadama dinara 30. jun	
	2023.	2022.
Bruto zarade i naknade zaposlenima	1 148 675	1 046 831
Doprinosi na teret poslodavca	192 776	183 983
Ostali lični rashodi	120 095	100 186
	1 461 546	1 331 000

10. TROŠKOVI AMORTIZACIJE I REZERVISANJA

	U hiljadama dinara 30. jun	
	2023.	2022.
Troškovi amortizacije	230 888	211 045
Troškovi rezervisanja za garantni rok	3 000	2 400
Troškovi ostalih rezervisanja	178 436	220 861
	412 324	434 306

NAPOMENE UZ FINANSIJSKE IZVEŠTAJE
30. jun 2023. godine

11. OSTALI POSLOVNI RASHODI

	U hiljadama dinara 30. jun	
	2023.	2022.
Transportne usluge	54 390	45 870
Zakupnine	35 875	30 195
Održavanje	52 718	53 461
Troškovi reklama	66 261	67 548
Indirektni porezi i doprinosi	24 048	21 981
Troškovi proizvodnih usluga	25 964	22 302
Troškovi ostalih usluga	43 667	67 725
Premije osiguranja	14 876	10 824
Bankarske provizije	19 762	15 953
Troškovi reprezentacije	14 759	10 345
Troškovi sajmova	7 448	8
Članarine	3 886	2 957
Ostali poslovni rashodi	32 987	28 495
	396 641	377 664

12. FINANSIJSKI PRIHODI

	U hiljadama dinara 30. jun	
	2023.	2022.
Prihodi od kamata	52 502	42 043
Pozitivne kursne razlike	17 190	132 114
Ostali finansijski prihodi	14 895	10 074
	84 587	184 231

13. FINANSIJSKI RASHODI

	U hiljadama dinara 30. jun	
	2023.	2022.
Rashodi kamata	29 316	10 942
Negativne kursne razlike	38 867	70 440
Ostali finansijski rashodi	11 044	11 470
	79 227	92 852

NAPOMENE UZ FINANSIJSKE IZVEŠTAJE
30. jun 2023. godine

14. OSTALI PRIHODI

	U hiljadama dinara 30. jun	
	2023.	2022.
Dobici od prodaje osnovnih sredstava	5 327	4 961
Ostali prihodi	73 177	54 153
	78 504	59 114

15. OSTALI RASHODI

	U hiljadama dinara 30. jun	
	2023.	2022.
Gubici po osnovu prodaje i rashodovanja nekretnina i opreme	2 822	984
Donacije	33 097	27 421
Rashodovanje zaliha materijala i robe	8 988	9 275
Ostalo	58 101	108 768
	103 008	146 448

16. ZARADA PO AKCIJI

	U hiljadama dinara 30. jun	
	2023.	2022.
Neto dobitak	288 139	309 283
Prosečan ponderisani broj akcija	2 040 000	2 040 000
Osnovna zarada po akciji (u dinarima)	141,24	151,61

17. ODLOŽENA PORESKA SREDSTVA

Na dan 30. jun 2023. godine po osnovu negativne privremene razlike između osnovice po kojoj se nekretnine i oprema priznaju u poreskom bilansu i iznosa po kojima su ta sredstva iskazana u finansijskim izveštajima, iskazana su odložena poreska sredstva u iznosu od 12.954 hiljade dinara.

18. NEKRETNINE, POSTROJENJA I OPREMA, INVESTICIONE NEKRETNINE I NEMATERIJALNA ULAGANJA

Nekretnine, postrojenja i oprema, nematerijalna ulaganja i investicione nekretnine na dan 30. jun 2023. godine ne sadrže značajne poslovne promene u odnosu na dan sastavljanja godišnjeg finansijskog izveštaja, 31. decembra 2022. godine.

19. DUGOROČNI FINANSIJSKI PLASMANI I DUGOROČNA POTRAŽIVANJA

	U hiljadama dinara	
	30. jun 2023.	31. decembar 2022.
<i>Učesće u kapitalu banaka</i>		
Razvojna banka Vojvodine a.d. Novi Sad	1 050	1 050
	<u>1 050</u>	<u>1 050</u>
<i>Plasmani u finansijske organizacije i preduzeća</i>		
Osiguravajuće organizacije	5 763	5 763
Ostalo	315	315
	<u>7 128</u>	<u>7 128</u>
<i>Minus: Ispravka vrednosti</i>		
Razvojna banka Vojvodine a.d. Novi Sad	(1 050)	(1 050)
Ostali	-	-
	<u>(1 050)</u>	<u>(1 050)</u>
	<u>6 078</u>	<u>6 078</u>
<i>Ostali dugoročni plasmani</i>		
Dugoročni krediti dati zaposlenima	86	170
Ostala dugorocna potraživanja	67	9 009
	<u>153</u>	<u>9 179</u>
	<u>6 231</u>	<u>15 257</u>
Otkupljene sopstvene akcije	145 814	145 646
	<u>145 814</u>	<u>145 646</u>
Ukupno dugoročni plasmani i potraživanja	<u>152 045</u>	<u>160 903</u>

20. ZALIHE

	U hiljadama dinara	
	30. jun 2023.	31. decembar 2022.
Materijal	743 013	843 350
Rezervni delovi	47 532	46 611
Alat i inventar	2 770	3 184
	<u>793 315</u>	<u>893 145</u>
Ispravka vrednosti materijala	(44 279)	(44 279)
Ispravka vrednosti rezervnih delova	(28 881)	(28 881)
	<u>(73 160)</u>	<u>(73 160)</u>
	<u>720 155</u>	<u>819 985</u>
Nedovršena proizvodnja	279 081	257 777
Gotovi proizvodi	880 000	745 191
	<u>1 159 081</u>	<u>1 002 968</u>
Roba	1 989 956	1 741 451
Ispravka vrednosti robe	(56 957)	(56 957)
	<u>1 836 126</u>	<u>1 684 494</u>
Dati avansi	135 716	85 114
Ispravka datih avansa	(107)	(107)
	<u>135 609</u>	<u>85 007</u>
	<u>3 850 971</u>	<u>3 592 454</u>

Stalna sredstva namenjena prodaji u iznosu od 58.662 hiljada dinara (2022: 59.115 hiljada dinara) u celosti se odnose na neprodati deo poslovno-stambenog objekta namenjenog tržišnoj prodaji. Navedeni objekat je završen u septembru 2019. godine.

21. POTRAŽIVANJA PO OSNOVU PRODAJE

	U hiljadama dinara	
	30. jun 2023.	31. decembar 2022.
Potraživanja:		
- kupci u zemlji	715 517	653 439
- kupci u inostranstvu	835 977	610 792
	1 541 494	1 264 231
Minus: Ispravka vrednosti potraživanja od		
- kupaca u zemlji	(65 652)	(65 652)
- kupaca u inostranstvu	(105 660)	(105 660)
	(171 312)	(171 312)
	1 370 182	1 092 919
Ostala potraživanja po osnovu prodaje	94 566	3 198
	1 464 748	1 096 117

22. KRATKOROČNI FINANSIJSKI PLASMANI

	U hiljadama dinara	
	30. jun 2023.	31. decembar 2022.
Kratkoročni plasmani ostali	-	35 122
Kratkoročni potrošački krediti	745 219	747 139
Kratkoročni plasmani - oročeni depozit	234 645	234 645
	979 864	1 016 906
Minus: Ispravka vrednosti potrošačkih kredita:	(148 833)	(148 833)
	831 031	868 073

Kratkoročni potrošački krediti iskazani na dan 30. jun 2023. godine u iznosu od 596.386 hiljada dinara (31. decembar 2022. godine 520.836 hiljada dinara) predstavljaju potraživanja po osnovu prodaje na odloženo plaćanje do godinu dana.

23. GOTOVINSKI EKVIVALENTI I GOTOVINA

	U hiljadama dinara	
	30. jun 2023.	31. decembar 2022.
Tekući računi		
- u dinarima	344 527	270 938
- u stranoj valuti	81 277	246 908
Čekovi građana	125 002	102 325
Blagajna	11 161	4 553
Ostala novčana sredstva	25 421	173 447
	587 388	798 171

Čekovi građana iskazani, sa stanjem na dan 30. jun 2023. godine, u iznosu od 125.002 hiljade dinara predstavljaju primljene čekove građana za prodaju na odloženo plaćanje do pet meseci.

24. DUGOROČNE OBAVEZE

	U hiljadama dinara	
	30. jun 2023.	31. decembar 2022.
Dugoročni krediti	1 017 431	1 310 184
Tekuća dospeća	(480 931)	(582 709)
	<u>536 500</u>	<u>727 475</u>
Obaveze po osnovu lizinga	226 224	244 144
Tekuće dospeće obaveze po osnovu lizinga	(56 556)	(89 318)
	<u>169 668</u>	<u>154 826</u>
Ostale dugoročne obaveze	-	-
	<u>706 168</u>	<u>882 301</u>

Dugoročni krediti na dan 30. juna 2023. godine su prikazani u tabeli koja sledi:

		U hiljadama dinara	
	EUR	30. jun 2023.	31. decembar 2022.
Banka Intesa a.d. Beograd	5 260 472	616 685	765 014
OTP banka, Srbija	0	0	14 499
UniCredit banka a.d. Beograd	3 389 558	397 358	490 505
Fond za razvoj Republike Srbije		3 388	40 166
	<u>8 650 030</u>	<u>1 017 431</u>	<u>1 310 184</u>
Tekuća dospeća:		<u>(480 931)</u>	<u>(582 709)</u>
		<u>536 500</u>	<u>727 475</u>

Kod dela kredita sredstvo obezbeđenja je hipoteka na građevinskim objektima Preduzeća. Za drugi deo kredita sredstvo obezbeđenja je solidarna odgovornost društava iz grupe, kao i menično pokriće. Dugoročni krediti odobreni su Preduzeću sa rokom otplate do 3 godine.

Dospeće dugoročnih kredita prikazano je u sledećoj tabeli:

	U hiljadama dinara	
	30. jun 2023.	31. decembar 2022.
- do 1 godine	480 931	582 709
- od 1 do 2 godine	499 490	480 931
- od 2 do 3 godine	37 010	226 128
-od 3 do 4 godine		20 416
	<u>1 017 431</u>	<u>1 310 184</u>

25. KRATKOROČNE FINANSIJSKE OBAVEZE

	U hiljadama dinara	
	30. jun 2023.	31. decembar 2022.
Tekuće dospeće obaveze po osnovu lizinga	56 556	89 318
Pozajmica po tekućem računu	182 129	5 472
Tekuća dospeća dugoročnih kredita	480 931	582 709
	719 616	677 499

26. OBAVEZE IZ POSLOVANJA

	U hiljadama dinara	
	30. jun 2022.	31. decembar 2022.
Dobavljači u zemlji	1 603 485	1 345 579
Dobavljači u inostranstvu	116 618	133 151
Primljeni avansi	17 179	23 472
Ostale obaveze iz poslovanja	10 931	12 967
	1 748 213	1 515 169

27. OSTALE KRATKOROČNE OBAVEZE

	U hiljadama dinara	
	30. jun 2023.	31. decembar 2022.
Obaveze za zarade i naknade zarada	131 378	137 253
Obaveze za poreze i doprinose na zarade i naknade	76 973	91 928
Obaveze za dividende	198 500	24 519
Obaveze za kamate	3 456	3 574
Ostale obaveze prema zaposlenima	57 626	106 289
Obaveze za učešće u dobiti	167 731	48 575
Ostala kratkoročna rezervisanja	245 477	109 000
Ostalo	960	963
	882 101	522 101

28. DOGAĐAJI NAKON DATUMA BILANSA STANJA

Pokretanje ratnih sukoba na teritoriji Ukrajine dovelo je do stvaranja još neizvesnijih uslova poslovanja, koji su već bili dovoljno zakomplikovani trećom godinom pandemije COVIDA-19. Grupa je izvršila procenu svoje finansijske pozicije, preduzela sve potrebne mere, svakodnevno prati izveštaje sa terena i preduzima potrebne akcije, kako bi nastavila što normalnije poslovanje prilagođeno trenutnom stanju na tržištu. Kako se ratni sukob i dalje nastavlja, veliki je izazov predvideti njegovo trajanje i pun ekonomski uticaj. Na osnovu trenutnih očekivanja, a uzimajući u obzir i sve relevantne činjenice, Rukovodstvo Grupe veruje da, iako se očekuju potencijalno negativni kratkoročni efekti na prihode kao i novčane prilive, nije verovatno da će trenutna situacija imati značajno negativan uticaj na sposobnost Grupe da servisira svoje obaveze niti dugoročniji uticaj na prihode i poslovanje koji bi doveo u pitanje mogućnost nastavka poslovanja u doglednoj budućnosti.

Nije bilo značajnijih drugih događaja nakon datuma bilansa stanja koji bi imali uticaj na finansijske izveštaje Grupe.

29. DEVIZNI KURSEVI

Srednji kursevi za devize, utvrđeni na međubankarskom tržištu deviza, primenjeni za preračun deviznih pozicija bilansa stanja u dinare, za pojedine glavne valute su bili sledeći:

	<u>30. jun</u> <u>2023.</u>	<u>31. decembar</u> <u>2022.</u>
EUR	117,2301	117,3224
GBP	136,1557	132,7026
USD	107,8176	110,1515

U Gornjem Milanovcu, 31.07.2023. godine

Lice odgovorno za sastavljanje napomena
Milan Đorđević

M.P.

Zakonski zastupnik
Radmila Trifunović

**POLUGODIŠNJI KONSOLIDOVANI
IZVEŠTAJ O POSLOVANJU
ZA PERIOD I-VI 2023. GODINE**

LJUDSKI RESURSI

Metalac Grupa na dan 30.06.2023. godine ima 2.064 zaposlenih, 5% ili 112 zaposlenih manje u odnosu na isti dan prethodne godine.

Ukupan broj zaposlenih na nivou Holdinga je 1.589, manji za 7% ili za 115 zaposlenih. U odnosu na isti dan prethodne godine, broj radnika u režiji i normi je manji za 10%, dok je za 2% veći na poslovima „u vremenu“.

Proizvodna društva ukupno imaju 956 zaposlenih, 10% manje u odnosu na 30.06.2022. godine. Broj zaposlenih u odnosu na navedeni dan je manji u režiji za 8%, u normi za 10% i „u vremenu“ za 13%.

Domaća trgovačka društva ukupno imaju 766 zaposlenih, jednog manje u odnosu na isti dan 2022. godine.

Ino zavisna društva imaju 70 zaposlenih, dva manje u odnosu na isti dan 2022. godine.

U kvalifikacionoj strukturi na nivou Metalac Grupe 70% ukupnog broja zaposlenih čine zaposleni sa srednjim nivoom kvalifikacije, a 11% ili 223 je zaposlenih sa visokim obrazovanjem.

Najzastupljeniji u strukturi VSS zanimanja su dipl. ekonomisti 49%, dipl. ing. mašinstva 19%, dipl. ing. elektrotehnike i dipl. ing. tehnologije je po 4%.

U polnoj strukturi dominiraju žene sa 55% i njihovo učešće se u prvih šest meseci 2023. godine povećalo za 2% u odnosu na isti period prethodne godine.

Ukupna bolovanja po svim osnovama na nivou holdinga manja su za 2% u odnosu na isti period prethodne godine.

Ukupna odsustva zaposlenih po svim drugim osnovama (predviđenim zakonom i kolektivnim ugovorom) u ovom periodu manja su za 8%.

Ukupne bruto zarade domaćih društava čine 14% ukupnog prihoda domaćih društava, 1% više u odnosu na isti period prethodne godine. Kod proizvodnih društava navedeni odnos je najizraženiji u Metalac FAD-u 25% a kod trgovina u Metalac Digitalu 30%, dok je najmanji odnos u Metalac Trade 5%, i Metalac Marketu i Metalac Proleteru 9%.

Prosečna neto zarada domaćih društava u ovom periodu veća je za 16% u odnosu na zarade u šest meseci prethodne godine, dok je u ino društvima manja za 5%. Najveći rast neto zarade kod proizvodnih društava ima Metalac Bojler 23%, a kod trgovačkih društava Metalac Digital 33%.

KONSOLIDOVANI FINANSIJSKI IZVEŠTAJI

BILANS USPEHA: Metalac Grupa je u prvih šest meseci 2023. godine ostvarila 63,5 miliona eura ukupnog konsolidovanog prihoda, što je na nivou plana i 9% više u odnosu na ostvarenje u istom periodu prošle godine, primenom prosečnog kursa za 2023. godinu od 117,30 din/eur.

Ostvaren konsolidovani poslovni prihod iznosi 62,1 miliona eura i veći je u odnosu na isti period 2022. godine za 10%. Prihod od prodaje proizvoda je veći u odnosu na isti period prošle godine za 5%, a prihod od prodaje robe je veći za 18%. Veći rast prodaje proizvoda i robe je zabeležen na domaćem tržištu (15%) nego na ino tržištima (5%). Efekat promena zaliha je imao pozitivan uticaj na poslovni rezultat – veća je prodaja od obima ostvarene proizvodnje (prodaja je delom realizovana i sa lagera).

Finansijske prihode čine prihodi od kamata za prodaju na odloženo, kao i pozitivne kursne razlike, a finansijski rashodi su kamate po osnovu kreditnih zaduženja i negativne kursne razlike.

Poslovni rashodi iznose 59,5 miliona eura i veći su od prošlogodišnjih za 11%. Na rast poslovnih rashoda najveći uticaj je imala veća nabavka robe kod trgovačkih društava, uz nešto veću nabavnu cenu. Vrednosno, troškovi nabavke su veći za 4 miliona eura, odnosno 18% (koliki je i rast prihoda od prodaje robe). Rast cena energenata je za rezultat imao povećanje troškova goriva i energije za 30%. U drugom delu 2022. godine su linearno povećane zarade, što je, uz određena selektivna povećanja, uticalo na rast troškova zarada za 10% u odnosu na isti period prošle godine.

Ostvarena konsolidovana poslovna dobit (EBIT) za prvih šest meseci tekuće godine iznosi 2,6 miliona eura, na nivou je rezultata od prošle godine i nešto ispod plana. Realizovana konsolidovana bruto dobit (EBT) od 2,5 miliona eura je nešto ispod planiranih vrednosti i ostvarenja u istom period 2022. godine. Razlika između združene i konsolidovane dobiti je posledica efekta nerealizovanih internih zaliha, različite metodologije vrednovanja određenih pozicija osnovnih sredstava i primene standarda 16 kod obračuna lizinga.

BILANS STANJA: Konsolidovana bilansna suma za prvih šest meseci ove godine je veća za 4% u odnosu na kraj prošle godine. U strukturi, stalna imovina je nepromenjena, a obrtna imovina je veća za 7%. Najveći uticaj na rast vrednosti obrtne imovine su imala potraživanja iz prodaje za 34%, vrednosno za 3,2 miliona eura. Takođe, zalihe su veće za 2,2 miliona eura, odnosno za 7%. Gotovina je manja za 1,7 miliona eura (26%). Kapital za posmatrani period se nije menjao u odnosu na kraj prethodne godine, a kreditno zaduženje je manje za 1,2 miliona eura. Obaveze iz poslovanja su veće za 2 miliona eura (16%). Ostale kratkoročne obaveze se odnose na neisplaćenu dividendu akcionarima, učešće u dobiti zaposlenih i obaveze za rezervisanja i veće su u odnosu na kraj 2022. godine za 3 miliona eura.

TOKOVI GOTOVINE: konsolidovana gotovina na kraju obračunskog perioda od šest meseci 2023. godine iznosi 5 miliona eura i manja je za 1 milion eura u odnosu na kraj 2022. godine. U okviru poslovnih aktivnosti je ostvaren neto priliv gotovine od 1,5 miliona eura, u delu aktivnosti investiranja ukupna vrednost ulaganja iznosi 2,2 miliona eura, a u delu aktivnosti finansiranja je ostvaren neto odliv gotovine od 1,1 milion eura (smanjeno kreditno zaduženje).

Na konsolidovanom nivou, pokazatelj rizika od bankrotstva, Altmanov Z'' score ima vrednost 7,92 i oznaku AA+, što Grupu svrstava u sigurnu zonu poslovanja.

KONSOLIDOVANI BILANS USPEHA**Metalac a.d.****U hiljadama dinara**

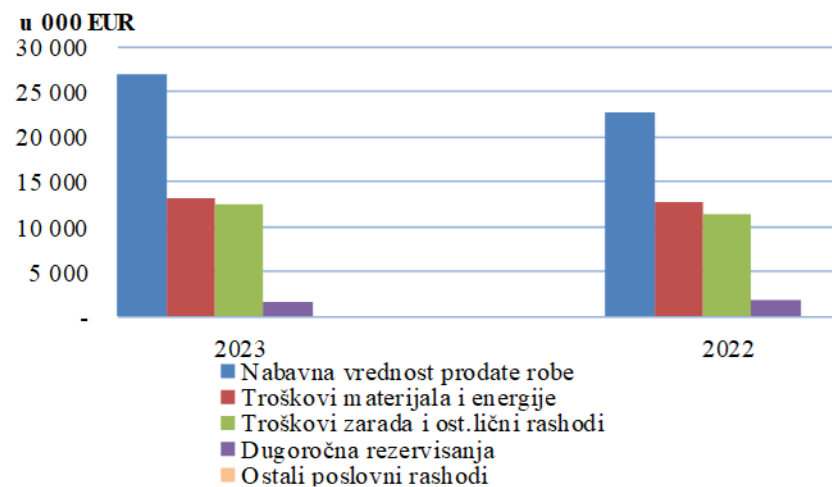
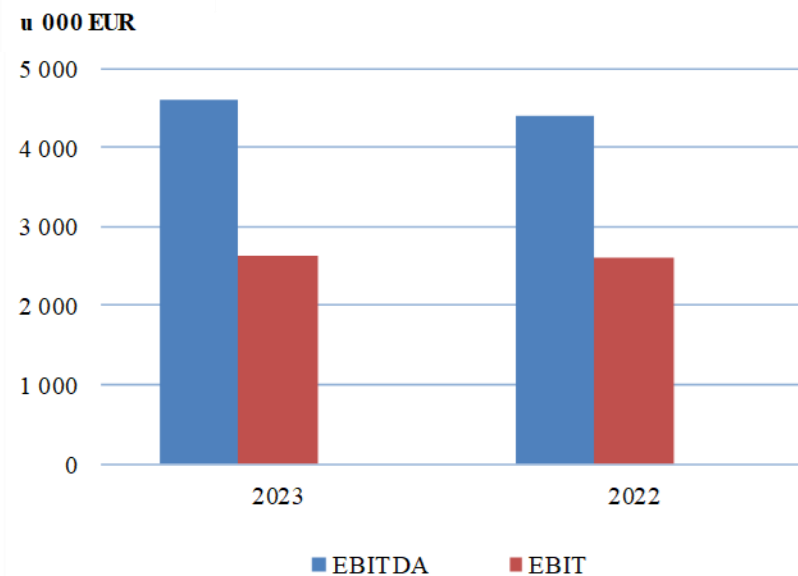
	30.06.2023.	30.06.2022.	%
POSLOVNI PRIHODI	7 283 546	6 616 213	110,09
Prihod od prodaje na domaćem tržištu	1 482 964	1 370 254	108,23
Prihod od prodaje na inostranom tržištu	1 516 984	1 481 684	102,38
Prihod od prodaje proizvoda	2 999 948	2 851 938	105,19
Prihod od prodaje robe -domaće	3 763 296	3 186 941	118,08
Prihodi od prodaje robe - ino	184 919	150 811	122,62
Prihodi od aktiviranja učinaka	60 893	9 538	638,43
Povećanje vrednosti zaliha	156 113	228 248	68,40
Ostali poslovni prihodi	118 377	188 737	62,72
Prihodi od usklađivanja vrednosti imovine			
POSLOVNI RASHODI	6 976 263	6 310 974	110,54
Nabavna vrednost prodate robe	3 163 613	2 677 525	118,15
Troškovi materijala goriva i energije	1 542 139	1 490 480	103,47
Troškovi zarada, naknada zarada i ostali lični rashodi	1 461 546	1 331 000	109,81
Troškovi amortizacije	230 888	211 045	109,40
Troškovi proizvodnih usluga	286 340	287 110	99,73
Troškovi rezervisanja	181 436	223 261	81,27
Nematerijalni troškovi	110 301	90 553	121,81
POSLOVNA DOBIT/(GUBITAK)	307 283	305 239	100,67
FINANSIJSKI PRIHODI	84 587	184 231	45,91
FINANSIJSKI RASHODI	79 227	92 853	85,33
OSTALI PRIHODI	78 504	59 114	132,80
OSTALI RASHODI	103 008	146 448	70,34
BRUTO DOBIT/(GUBITAK) IZ REDOVNOG POSLOVANJA	288 139	309 283	93,16

KONSOLIDOVANI BILANS USPEHA**Metalac a.d.****u EUR**

	30.06.2023.	30.06.2022.	%
POSLOVNI PRIHODI	62 093 316	56 262 227	110,36
Prihod od prodaje na domaćem tržištu	12 642 489	11 652 216	108,50
Prihod od prodaje na inostranom tržištu	12 932 515	12 599 782	102,64
Prihod od prodaje proizvoda	25 575 004	24 251 998	105,46
Prihod od prodaje robe -domaće	32 082 660	27 100 763	118,38
Prihodi od prodaje robe - ino	1 576 462	1 282 449	122,93
Prihodi od aktiviranja učinaka	519 122	81 105	640,06
Povećanje vrednosti zaliha	1 330 887	1 940 950	68,57
Ostali poslovni prihodi	1 009 182	1 604 961	62,88
Prihodi od usklađivanja vrednosti imovine			
POSLOVNI RASHODI	59 473 683	53 666 578	110,82
Nabavna vrednost prodane robe	26 970 273	22 768 843	118,45
Troškovi materijala goriva i energije	13 146 965	12 674 581	103,73
Troškovi zarada, naknada zarada i ostali lični rashodi	12 459 898	11 318 412	110,09
Troškovi amortizacije	1 968 355	1 794 661	109,68
Troškovi proizvodnih usluga	2 441 091	2 441 495	99,98
Troškovi rezervisanja	1 546 769	1 898 542	81,47
Nematerijalni troškovi	940 332	770 044	122,11
POSLOVNA DOBIT/(GUBITAK)	2 619 633	2 595 649	100,92
FINANSIJSKI PRIHODI	721 117	1 566 642	46,03
FINANSIJSKI RASHODI	675 422	789 590	85,54
OSTALI PRIHODI	669 258	502 688	133,14
OSTALI RASHODI	878 159	1 245 349	70,52
BRUTO DOBIT/(GUBITAK) IZ REDOVNOG POSLOVANJA	2 456 428	2 630 041	93,40

Metalac a.d. - Konsolidovani bilans uspeha 30.06.2023. godine

Bilans uspeha 000 EUR	2023*	2022**
Poslovni prihodi	62 093	56 262
Prihodi od prodaje	59 234	52 635
Prihodi od prodaje na dom.tržištu	44 725	38 753
Prihodi od prodaje na ino.tržištu	14 509	13 882
Ostali poslovni prihodi	2 859	3 627
Poslovni rashodi	57 505	51 871
Nabavna vrednost prodate robe	26 970	22 769
Troškovi materijala i energije	13 147	12 675
Troškovi zarada i ost.lični rashodi	12 460	11 318
Troškovi proizvodnih usluga	2 441	2 441
Troškovi rezervisanja	1 547	1 898
Nematerijalni troškovi	940	770
EBITDA	4 588	4 391
<i>EBITDA marža</i>	7,39%	7,80%
Troškovi amortizacije	1 968	1 795
EBIT	2 620	2 596
<i>EBIT marža</i>	4,22%	4,61%
Finansijski prihodi (neto)	46	777
Ostali prihodi (neto)	(209)	(743)
EBT	2 457	2 630
<i>EBT marža</i>	4,65%	4,59%



*kurs 117,30 rsd/eur ** kurs 117,596 rsd/eur

KONSOLIDOVANI BILANS STANJA

Metalac a.d.

	U hiljadama dinara		
	30.06.2023.	31.12.2022.	%
AKTIVA			
Stalna imovina	3 975 553	3 987 835	99,69
Nematerijalna ulaganja	46 947	51 600	90,98
Zemljiste i grđjevinski objekti	1 682 862	1 679 626	100,19
Postrojenja i oprema	1 288 921	1 238 801	104,05
Investicione nekretnine	265 617	268 150	99,06
Nekretnine i oprema uzete na lizing	226 202	238 204	94,96
Nekretnine i oprema u pripremi	308 459	345 561	89,26
Ulaganje na tuđjim nekretninam	4 500	4 990	90,18
Ucesca u kapitalu ostalih pravnih lica	6 164	6 248	98,66
Otkupljene sopstvene akcije	145 814	145 646	100,12
Ostala dugoročna potraživanja	67	9 009	0,74
Obrtna imovina	7 028 653	6 582 216	106,78
Zalihe	3 909 633	3 651 569	107,07
Potraživanja po osnovu prodaje	1 464 748	1 096 117	133,63
Ostala kratkoročna potraživanja	24 505	29 859	82,07
Potraživanja za više plaćen porez na dobitak	80 592	30 592	263,44
Kratkorocni finansijski plasmani	831 031	868 073	95,73
Gotovinski ekvivalenti i gotovina	587 388	798 171	73,59
Porez na dodatu vrednost i aktivna vremenska	130 756	107 835	121,26
Odložene poreska sredstva	12 954	14 725	87,97
UKUPNA AKTIVA	11 017 160	10 584 776	104,08
Vanbilansna aktiva	304 409	304 464	99,98
PASIVA			
Kapital	6 255 115	6 315 364	99,05
Akcijski kapital	2 448 000	2 448 000	100,00
Ostali kapital	33 899	33 899	100,00
Emisiona premija	(35 397)	(35 295)	100,29
Rezerve	179 257	179 257	100,00
Translacione rezerve	(3 905)	470	0,00
Nerealizovani dobitci po osnovu hartija od vrednosti	2 124	2 124	100,00
Aktuarski dobitci (gubici)	(77 152)	(77 152)	100,00
Neraspoređeni dobitak	3 436 101	3 494 427	98,33
Kapital koji pripada vecinskim vlasnicima	5 982 927	6 045 730	98,96
Manjinski interes	272 188	269 634	100,95
Dugoročna rezervisanja i obaveze	1 108 683	1 306 853	84,84
Dugoročna rezervisanja	402 515	424 552	94,81
Dugoročni krediti	536 500	727 475	73,75
Obaveze po osnovu lizinga	169 668	154 826	109,59
Ostale dugoročne obaveze	0	0	
Dugoročni odloženi prihodi i primljene donacije	76 266	76 266	100,00
Kratkoročne obaveze	3 577 096	2 886 293	123,93
Kratkoročne finansijske obaveze	719 616	677 498	106,22
Obaveze iz poslovanja	1 748 213	1 515 169	115,38
Ostale kratkoročne obaveze	926 239	522 102	177,41
Obaveze po osnovu poreza na dodatu vrednost i ostalih javnih prihoda i pasivna vremenska razgraničenja	180 014	139 769	128,79
Obaveze po osnovu poreza na dobitak	3 014	31 755	9,49
Odložene poreske obaveze	0	0	0,00
UKUPNA PASIVA	11 017 160	10 584 776	104,08
Vanbilansna pasiva	304 409	304 464	99,98

KONSOLIDOVANI BILANS STANJA

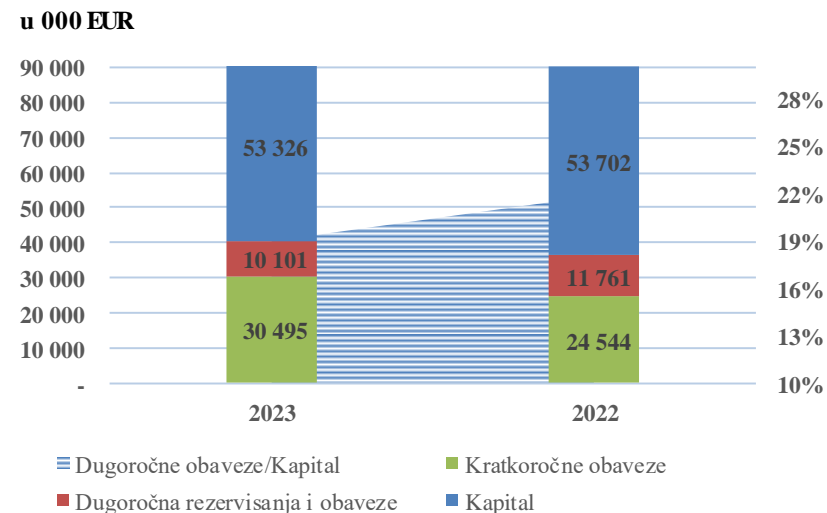
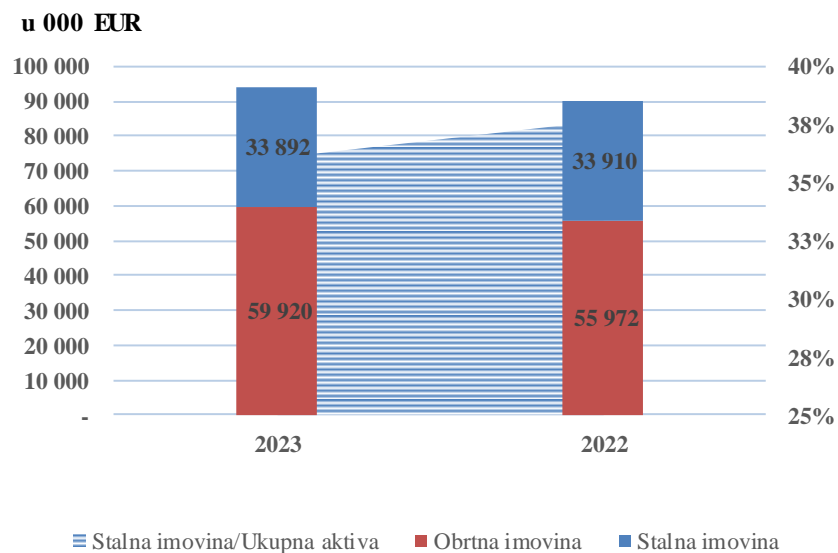
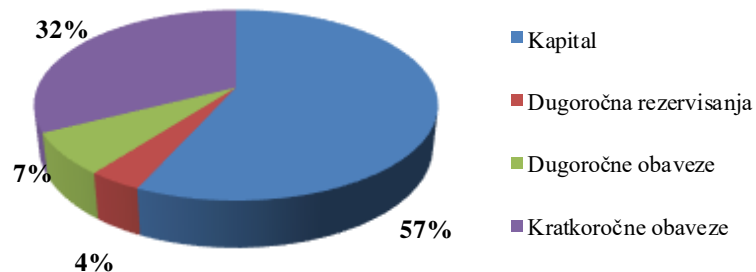
	Metalac a.d.		
	u EUR		
	30.06.2023.	31.12.2022.	%
AKTIVA			
Stalna imovina	33 892 182	33 910 162	99,95
Nematerijalna ulaganja	400 230	438 776	91,22
Zemljiste i grdjevinski objekti	14 346 650	14 282 534	100,45
Postrojenja i oprema	10 988 244	10 534 022	104,31
Investicione nekretnine	2 264 425	2 280 187	99,31
Nekretnine i oprema uzete na lizing	1 928 406	2 025 544	95,20
Nekretnine i oprema u pripremi	2 629 659	2 938 444	89,49
Ulaganje na tuđjim nekretninam	38 363	42 432	90,41
Ucesca u kapitalu ostalih pravnih lica	52 549	53 129	98,91
Otkupljene sopstvene akcije	1 243 086	1 238 486	100,37
Ostala dugorocna potrazivanja	571	76 607	0,75
Obrtna imovina	59 920 315	55 971 224	107,06
Zalihe	33 330 205	31 050 757	107,34
Potraživanja po osnovu prodaje	12 487 195	9 320 723	133,97
Ostala kratkoročna potraživanja	208 909	253 903	82,28
Potraživanja za više plaćen porez na dobitak	687 059	260 136	264,12
Kratkorocni finansijski plasmani	7 084 663	7 381 573	95,98
Gotovinski ekvivalenti i gotovina	5 007 570	6 787 168	73,78
Porez na dodatu vrednost i aktivna vremenska	1 114 714	916 964	121,57
Odložene poreska sredstva	110 435	125 213	88,20
UKUPNA AKTIVA	93 922 933	90 006 599	104,35
Vanbilansna aktiva	2 595 132	2 588 980	100,24
PASIVA			
Kapital	53 325 788	53 702 075	99,30
Akcijski kapital	20 869 565	20 816 326	100,26
Ostali kapital	288 994	288 257	100,26
Emisiona premija	(301 765)	(300 128)	100,55
Rezerve	1 528 193	1 524 294	100,26
Translacione rezerve	(33 291)	3 997	0,00
Nerealizovani dobitci po osnovu hartija od vrednosti	18 107	18 061	100,26
Aktuarski dobitci (gubici)	(657 732)	(656 054)	100,26
Neraspoređeni dobitak	29 293 274	29 714 515	98,58
Kapital koji pripada vecinskim vlasnicima	51 005 345	51 409 269	99,21
Manjinski interes	2 320 443	2 292 806	101,21
Dugoročna rezervisanja i obaveze	9 451 688	11 112 696	85,05
Dugoročna rezervisanja	3 431 500	3 610 136	95,05
Dugoročni krediti	4 573 743	6 186 012	73,94
Obaveze po osnovu lizinga	1 446 445	1 316 548	109,87
Ostale dugorocne obaveze	0	0	
Dugoročni odloženi prihodi i primljene donacije	650 179	648 520	100,26
Kratkoročne obaveze	30 495 277	24 543 308	124,25
Kratkoročne finansijske obaveze	6 134 834	5 761 037	106,49
Obaveze iz poslovanja	14 903 777	12 884 090	115,68
Ostale kratkoročne obaveze	7 896 326	4 439 643	177,86
Obaveze po osnovu poreza na dodatu vrednost i ostalih javnih prihoda i pasivna vremenska razgraničenja	1 534 646	1 188 512	129,12
Obaveze po osnovu poreza na dobitak	25 695	270 026	9,52
Odložene poreske obaveze	0	0	0,00
UKUPNA PASIVA	93 922 933	90 006 599	104,35
Vanbilansna pasiva	2 595 132	2 588 980	100,24

Kurs EUR-a na dan 30.06.2023. 117,30 rsd/eur/31.12.2022.117,6 rsd/eur

Metalac a.d. - Konsolidovani bilans stanja 30.06.2023. godine

Bilans stanja 000 EUR	2023*	2022**
Stalna imovina	33 892	33 910
Nematerijalna ulaganja	400	439
Nekretnine, inv.nekretnine, oprema	32 196	32 103
Dugoročni finansijski plasmani	1 296	1 368
Obrtna imovina	59 920	55 972
Zalihe	33 330	31 051
Potraživanja	13 383	9 835
Kratkoročni finansijski plasmani	7 085	7 382
Gotovina i gotov.ekvivalenti	5 007	6 787
Potraživanja za PDV i AVR	1 115	917
Odložena posreska sredstva	110	125
Ukupna aktiva	93 922	90 007
Kapital	53 326	53 702
Dugoročna rezervisanja	3 431	3 610
Dugoročne obaveze	6 670	8 151
Kratkoročne obaveze	30 495	24 544
Ukupna pasiva	93 922	90 007

Bilans stanja - struktura pasive 30.06.2022.



*kurs 117,30 rsd/eur ** kurs 117,60 rsd/eur

KONSOLIDOVANI BILANS TOKOVA GOTOVINE**Metalac a.d.**

	30.06.2023.	U hiljadama dinara 30.06.2022.
Tokovi gotovine iz poslovnih aktivnosti		
Prodaja i primljeni avansi	8 025 604	7 310 011
Primljene kamate iz poslovnih aktivnosti	50 695	40 894
Ostali prilivi iz redovnog poslovanja	218 559	277 230
Isplate dobavljačima i dati avansi	(6 202 355)	(5 836 863)
Zarade, naknade zarada i ostali lični rashodi	(1 527 133)	(1 425 659)
Plaćene kamate	(28 536)	(8 541)
Porez na dobitak	(75 330)	(70 815)
Plaćanja po osnovu ostalih javnih prihoda	(280 301)	(228 978)
Neto priliv/(odliv) gotovine iz poslovnih aktivnosti	181 203	57 279
Tokovi gotovine iz aktivnosti investiranja		
Prodaja akcija i udela	-	-
Prodaja nekretnina, postrojenja i opreme	872	3 376
Ostali finansijski plasmani neto priliv/(odliv)	8 970	27 476
Primljene kamate	914	1 010
Primljene dividende	-	-
Kupovina nematerijalnih ulaganja, nekretnina i opreme	(268 954)	(256 022)
Neto priliv/(odliv) gotovine iz aktivnosti investiranja	(258 198)	(224 160)
Tokovi gotovine iz aktivnosti finansiranja		
Dugoročni i kratkoročni krediti neto priliv/(odliv)	(128 849)	376 584
Odlivi za dividende i učešća u dobitku	-	(128 194)
Otkup sopstvenih akcija	(270)	(10 549)
Neto priliv/(odliv) gotovine iz aktivnosti finansiranja	(129 119)	237 841
Neto priliv/(odliv) gotovine	(206 114)	70 960
Gotovina na početku obračunskog perioda	798 171	636 799
Pozitivne (negativne) kursne razlike po osnovu preračuna gotovine, neto	(4 669)	2 910
Gotovina na kraju obračunskog perioda	587 388	710 669

KONSOLIDOVANI BILANS TOKOVA GOTOVINE**Metalac a.d.****u EUR****30.06.2022.****30.06.2023.****Tokovi gotovine iz poslovnih aktivnosti**

Prodaja i primljeni avansi	68 419 471	62 162 072
Primljene kamate iz poslovnih aktivnosti	432 182	347 750
Ostali prilivi iz redovnog poslovanja	1 863 248	2 357 478
Isplate dobavljačima i dati avansi	(52 876 002)	(49 634 877)
Zarade, naknade zarada i ostali lični rashodi	(13 019 037)	(12 123 363)
Plaćene kamate	(243 274)	(72 630)
Porez na dobitak	(642 199)	(602 189)
Plaćanja po osnovu ostalih javnih prihoda	(2 389 608)	(1 947 158)

Neto priliv/(odliv) gotovine iz poslovnih aktivnosti**1 544 783****487 083****Tokovi gotovine iz aktivnosti investiranja**

Prodaja akcija i udela	-	-
Prodaja nekretnina, postrojenja i opreme	7 434	28 708
Ostali finansijski plasmani neto priliv/(odliv)	76 471	233 647
Primljene kamate	7 792	8 589
Primljene dividende	-	-
Kupovina nematerijalnih ulaganja, nekretnina i opreme	(2 292 873)	(2 177 132)

Neto priliv/(odliv) gotovine iz aktivnosti investiranja**(2 201 176)****(1 906 188)****Tokovi gotovine iz aktivnosti finansiranja**

Dugoročni i kratkoročni krediti neto priliv/(odliv)	(1 098 457)	3 202 354
Odlivi za dividende i učešća u dobitku	-	(1 090 122)
Otkup sopstvenih akcija	(2 302)	(89 705)
Neto priliv/(odliv) gotovine iz aktivnosti finansiranja	(1 100 759)	2 022 527

Neto priliv/(odliv) gotovine**(1 757 153)****603 422****Gotovina na početku obračunskog perioda****6 804 527****5 416 055****Pozitivne (negativne) kursne razlike po osnovu preračuna gotovine, neto****(39 804)****33 638****Gotovina na kraju obračunskog perioda****5 007 570****6 053 114****Kurs EUR-a (prosečan): 2023 - 117,30 din/eur, 2022 - 117,596 din/eur**

KONSOLIDOVANI FINANSIJSKI POKAZATELJI

	30.06.2023.	31.12.2022.	30.06.2022.
Pokazatelji likvidnosti			
Koeficijent tekuće (opšte) likvidnosti	1,95	2,22	2,33
Koeficijent ubrzane likvidnosti	0,86	0,99	0,99
Koeficijent trenutne likvidnosti	0,16	0,27	0,24
Neto obrtna sredstva (fond) u EUR	29 151 142	30 858 116	34 279 413
Neto novčani tok u EUR	(1 757 153)	1 418 909	603 401
Učešće NNT iz poslov.akt. u poslovnom prihodu (%)	1,62	5,08	0,90
Odnos NNT iz poslov.akt. i neto dobitka	0,41	1,15	0,19
Odnos NNT iz poslov.akt. i ukupnih sredstava	0,01	0,07	0,01
Pokazatelji poslovne aktivnosti			
Koeficijent obrta zaliha materijala	1,59	3,02	1,65
Dani vezivanja zaliha materijala	114	117	110
Koeficijent obrta zaliha proizvoda	2,15	4,28	2,45
Dani vezivanja zaliha proizvoda	84	85	74
Koeficijent obrta zaliha robe	1,67	3,98	1,57
Dani vezivanja zaliha robe	108	92	115
Koeficijent obrta potraživanja	5,52	12,02	4,93
Prosečno vreme naplate potraživanja	33	30	37
Koeficijent obrta obaveza	3,12	7,41	2,95
Prosečno vreme plaćanja obaveza	58	49	61
Prosečno vreme trajanj gotovinskog ciklusa	173	183	160
Potrebna gotovina u EUR	53 485 465	54 207 315	42 386 395
Potrebna gotovina po danu u EUR	309 165	296 215	265 457
Pokazatelji profatibilnosti			
Stopa EBIT (%)	4,22	5,12	4,79
Stopa EBITDA (%)	7,39	8,27	8,29
Stopa marže EBT (%)	3,83	5,09	4,67
Stopa marže neto profita (%)	3,83	4,29	4,67
Rentabilnost imovine (ROA) (%)	2,67	6,16	3,06
Rentabilnost sopstvenog kapitala (ROE) (%)	4,57	10,00	5,12
Rentabilnost angažovanog kapitala (ROCE) (%)	3,83	8,53	4,25
Z-SCORE	● 7,92	● 8,60	● 8,28
KREDITNI REJTING	AA+	AAA	AAA
Pokazatelji finansijske strukture (zaduženosti)			
Koeficijent samofinansiranja	0,57	0,62	0,57
Koeficijent zaduženosti	0,43	0,38	0,43
Koeficijent finansijske sposobnosti	0,94	1,03	1,00
Kreditna sposobnost	1,86	1,98	2,09
Faktor zaduženosti (godine)	2,56	1,01	1,90
Pokriće troškova kamate	10,48	19,15	27,90
Odnos duga i sopstvenog kapitala	0,75	0,61	0,77
Pokazatelji trzisne vrednosti (investiranja)			
Dobit po akciji (EPS) u EUR	1,20	2,58	1,29
Dividenda po akciji (bruto) u EUR	0,77	0,72	0,72
P/E ratio (ukupna rentabilnost akcija)	11,33	5,55	11,21
P/B ratio	0,52	0,52	0,57
EBITDA u EUR	4 587 988	9 822 992	4 494 048
Povrat na kapital	0,05	0,11	0,05
Trzisna kapitalizacija u EUR	27 826 087	29 182 609	29 489 796
Analiza rezultata u uslovima rizika (leveridža)			
Faktor poslovnog leveridža (FPL)	7,13	6,01	6,37
Faktor finansijskog leveridža (FFL)	1,07	1,00	1,00
Faktor kombinovanog leveridža	7,60	5,86	6,29
Prelomna tačka rentabiliteta (PTR) u EUR	53 526 317	98 203 103	46 478 478
Marža sigurnosti	13,80	17,36	14,31

Napomena: odnos fiksnih i varijabilnih troškova (27:73)

KONSOLIDOVANI NETO OBRтни FOND (NOF)

Metalac a.d.

UEUR

	Opis	Iznos
		30.06.2023.
1.	Kapital	53 702 072
2.	Gubitak	0
3.	Sopstveni izvori (1-2)	53 702 072
4.	Odložene poreske obaveze (sredstva)	(110 435)
5.	Sopstveni kapital (3+4)	53 591 637
6.	Dugoročne obaveze	9 451 688
7.	Ukupni dugoročni izvori (5+6)	63 043 325
8.	Stalna imovina	33 892 182
9.	Sopstveni NOF (5-8)	19 699 454
10.	NOF (7-8)	29 151 142
11.	Kratkoročne obaveze	30 769 173
12.	Sopstveni kapital i pozajmljena kratkoročna sredstva (10+11)	59 920 315
13.	Zalihe	33 330 205
	pokriće zaliha sopst. NOF (9:13)* 100	59,10%
	pokriće zaliha NOF (10:13)* 100	87,46%
	pokriće zaliha sopstvenim kapitalom i pozajmljenim kratkoročnim sredstvima (12:13)* 100	179,78%
14.	Obrtna sredstva	59 920 315
	pokriće ObS sopstvenim NOF (9:14)* 100	32,88%
	pokriće ObS (10:14)* 100	48,65%
	pokriće ObS sa sopst. kapitalom i pozajmljenim kratkoročnim fin. sredstvima (12:14)* 100	100,00%

SEGMENT POSLOVNE AKTIVNOSTI

Analiza poslovne aktivnosti Metalac Grupe pokazuje u kojoj se meri efikasno koriste resursi društva u poslovnom procesu i koliko se efikasno upravlja pojedinim oblicima imovine. Resursi koji su posebno značajni za analizu u segmentu poslovne aktivnosti su potraživanja, obaveze i zalihe. Analiza je bazirana na danu bilansa stanja, 30.06.2023. godine uz poređenje sa vrednostima na dan 31.12.2022. godine (ekvivaletno sa 01.01.2023. godine).

I ANALIZA POTRAŽIVANJA

Ukupna potraživanja (združena) na nivou Grupe čine potraživanja između zavisnih društava i potraživanja od eksternih kupaca i za šest meseci poslovanja iznose 34,6 miliona eura, što je za 3,9 miliona eura više u odnosu na početak tekuće godine. Interna potraživanja su 16 miliona eura (na početku godine su bila 13,3 miliona eura), što je 46% od ukupnih potraživanja.

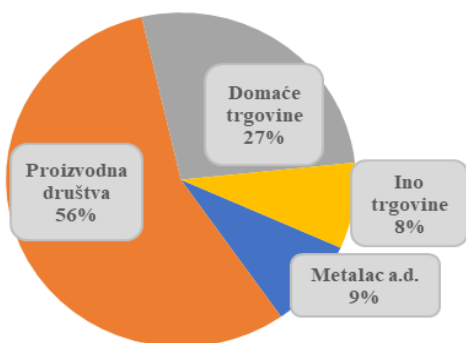
U ukupnim potraživanjima posebno značajna pozicija su dospela potraživanja od 11,5 miliona eura što je 33% ukupnih potraživanja i uvećanje od 2,9 miliona eura u odnosu na početak 2023. godine. U ukupno dospelim potraživanjima interna su 5,8 miliona eura ili 51% od ukupno dospelih potraživanja. Dospela interna potraživanja na početku godine su bila 4,2 miliona eura.

U strukturi ukupnih potraživanja najveća su kod proizvodnih društava i iznose 19,4 miliona eura, od čega su interna potraživanja 10,6 miliona eura ili 55%. Dospela potraživanja su 7 miliona eura, dospela interna potraživanja su 3,6 miliona eura i čine 51% ukupno dospelih potraživanja.

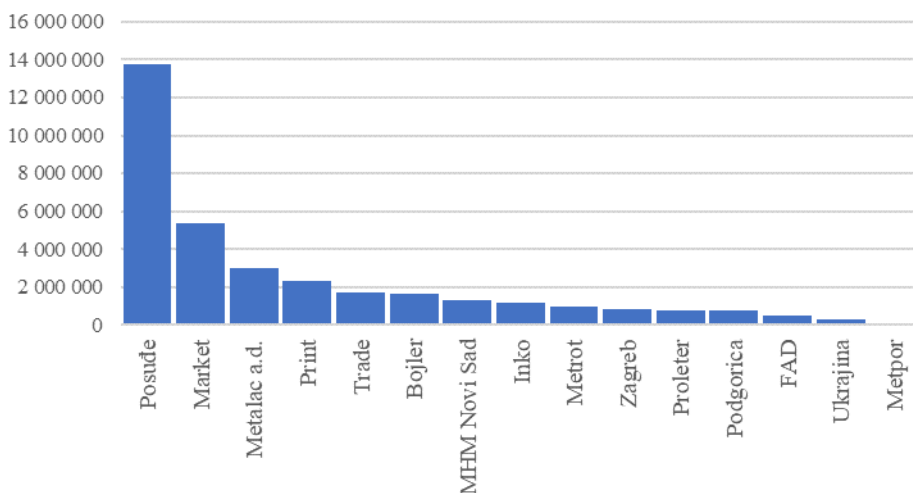
Domaće trgovine ukupno potražuju 9,3 miliona eura, od čega su interna potraživanja 2,6 miliona eura ili 28% ukupnih potraživanja. Ukupna dospela potraživanja su 2,8 miliona eura, od toga dospela interna potraživanja učestvuju sa 45%.

Ino trgovine potražuju 2,9 miliona eura, dospela potraživanja su 0,6 miliona eura, bez potraživanja od zavisnih društava.

Struktura ukupnih potraživanja u %



Ukupna potraživanja u EUR na dan 30.06.2023.



II ANALIZA OBAVEZA IZ POSLOVANJA

Ukupne obaveze Metalac Grupe na dan 30.06.2023. godine iznose 30,3 miliona eura i manje su od ukupnih potraživanja za 4,2 miliona eura, odnosno za 12%. Ukupne obaveze su veće za 4,5 miliona eura u odnosu na početak godine. Interne obaveze učestvuju sa 52% u ukupnim obavezama.

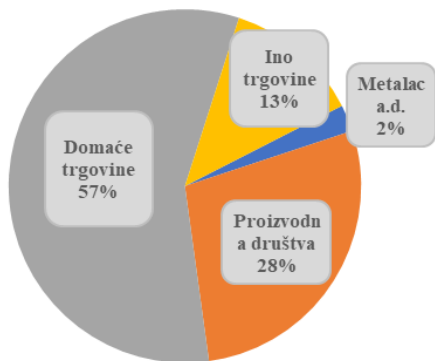
Dospele obaveze su 9 miliona eura i učestvuju sa 30% u ukupnim obavezama. Dospele obaveze su manje za 22% u odnosu na dospela potraživanja. Takođe, dospele obaveze na dan 30.06.2023. su veće u odnosu na početak godine za 2,4 miliona eura. U ukupno dospelim obavezama interne obaveze su 5,8 miliona eura i čine 65% ukupno dospelih obaveza.

Ukupne obaveze proizvodnih društava iznose 8,5 miliona eura i predstavljaju 44% od ukupnih potraživanja. Ukupne obaveze dospele na plaćanje su 3,2 miliona eura, odnosno 37% od ukupnih obaveza. Interne obaveze su 4,8 miliona eura ili 57% ukupnih obaveza proizvodnih društava. Interne obaveze dospele na plaćanje su 2 miliona eura, odnosno 41% od ukupnih internih obaveza.

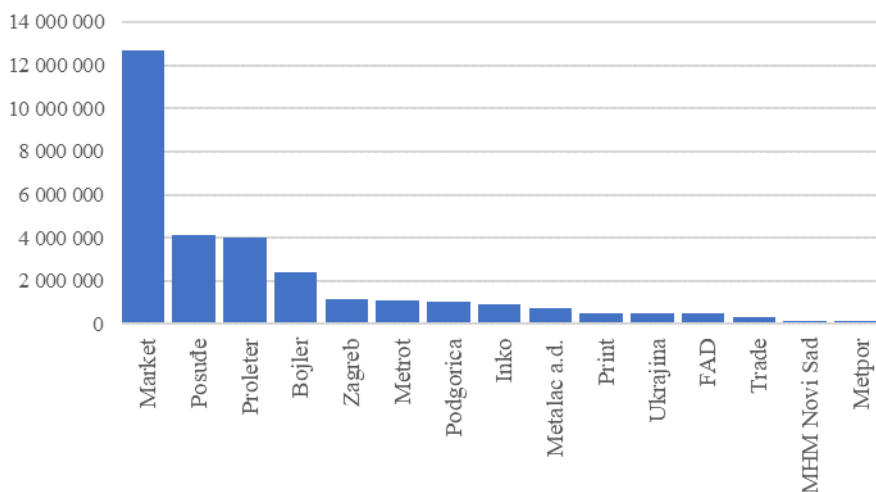
U strukturi, najveće obaveze imaju domaća trgovačka društva, iznose 17,3 miliona eura što je 57% od ukupnih obaveza Grupe. Ukupne obaveze su veće od ukupnih potraživanja za 8 miliona eura, odnosno za 86%. Od ukupnih obaveza domaćih trgovina, 40% se odnosi na interne obaveze. Udeo dospelih u ukupnim obavezama domaćih trgovina je 25%, a udeo dospelih internih u ukupnim internim obavezama je 34%.

Ino trgovine imaju veće ukupne obaveze od potraživanja za 32%. Od ukupno 3,8 miliona eura, obaveze prema zavisnim društvima su 3,7 miliona eura, dospele interne obaveze su 1,2 miliona eura ili 31% ukupnih obaveza.

Struktura ukupnih obaveza u %



Ukupne obaveze u eur na dan 30.06.2023.



III ANALIZA ZALIHA

Analiza zaliha na nivou proizvodnih i domaćih trgovačkih društava obuhvata analizu ukupnih, optimalnih, analizu zaliha sa usporenim obrtom i zaliha za otpis, za period prvih šest meseci 2023. godine.

Ukupne zalihe čine zalihe materijala, rezervnih delova i gotovih proizvoda kod proizvodnih društava i zalihe robe kod domaćih trgovačkih društava.

UKUPNE ZALIHE svih proizvodnih društava na kraju posmatranog perioda su u odnosu na početak godine su vrednosno neznatno veće, pri čemu su materijal i rezervni delovi manji za 10%, a gotovi proizvodi i trgovačka roba su uvećani za 12% u odnosu na početak godine.

Metalac Posuđe vrednosno nije menjao ukupne zalihe u odnosu na početak godine. Ukupne zalihe su za 11% veće u odnosu na optimalne zalihe za isti period. U strukturi, *zalihe materijala* su manje za 18%, gotovi proizvodi veći za 16%, a rezervni delovi su nepromenjeni. U okviru materijala, najveće učešće ima HV lim 35%, kao i montažni elementi za posuđe 16%. U okviru *zaliha gotovih proizvoda*, najveće učešće, kao i na početku godine, ima grupa emajliranog posuđa, 72%. Učešće inoxa je 10%, koliko je učešće i aluminijuma sa non-stick premazom.

Metalac Print je imao povećanje ukupnih zaliha u odnosu na početak godine za 10%. Takođe, zalihe su veće u odnosu na optimum za 10%. U strukturi, *materijal* je vrednosno veći za 6%, a *gotovi proizvodi* za 37% u odnosu na početak godine. U okviru materijala, najveće učešće od 36% ima hromokarton i boje za dekor 28%. U okviru gotovih proizvoda, transportne i ofset kutije čine 43% lagera.

Metalac Inko ima veće ukupne zalihe za 2% u odnosu na početak godine i 12% u odnosu na optimalne zalihe. *Zalihe materijala* su vrednosno manje za 5% u odnosu na početak godine, a *zalihe gotovih proizvoda* su nepromenjene. U strukturi, dve trećine zaliha materijala čine LP i inox materijali. Među zalihama gotovih proizvoda najveće učešće imaju granitne sudopere (55%) i usadne inox sudopere (31%).

Ukupne zalihe **Metalac Bojlera** su veće za 16% u odnosu na početak godine, a 62% su veće od optimalnih. U strukturi, *zalihe materijala* su veće za 38%, a *zalihe gotovih proizvoda i trgovačke robe* su veće za 9% u odnosu na početak godine. U okviru zaliha gotovih proizvoda, najveće učešće od 45% ima klasa bojlera sa inox kazanom, sledi klasa bojlera sa emajliranim kazanom i učešćem od 33%.

Ukupne zalihe **Metalac FAD-a** su manje u odnosu na početak godine za 13%, a veće za 5% u odnosu na optimalne zalihe. *Materijal* je zabeležio smanjenje od 15%, a *zalihe gotovih proizvoda* su manje u odnosu na početak godine za 11%. U strukturi zaliha materijala dominiraju razne vrste čelika sa ukupnim učešćem od 67%. Među zalihama gotovih proizvoda najveće učešće imaju spona 36% i zglobovi 32%.

Ukupne zalihe robe **domaćih trgovačkih društva** su veće za 11% u odnosu na početak godine, pri čemu su zalihe u veleprodaji porasle za 19%, a zalihe robe u maloprodaji za 8%.

Metalac Market je na dan 30.06.2023. imao zalihe ukupne vrednosti 14,8 miliona eura, što je povećanje nivoa zaliha robe za 13% u odnosu na početak godine. Istovremeno, vrednost zaliha je 6% iznad projektovanog optimalnog nivoa. Od ukupnih zaliha robe, u VP magacinima je smešteno 18% zaliha, gde, u strukturi dominira program bele tehnike, bojlera i peći na čvrsta goriva sa 81%. Zalihe robe u maloprodaji učestvuju sa 82%. U strukturi, najveće učešće od po 27% imaju posuđe i sudopere, kao i bela tehnika, bojleri i peći na čvrsta goriva. Sledе MKA sa učešćem od 18%, program Sigme sa učešćem od 16%. Preostalih 12% su TV, IT i prateća oprema.

Metalac Trade je na dan 30.06.2023. godine imao zalihe ukupne vrednosti 1,4 miliona eura, koliko i na početku godine. Nivo zaliha je za 18% veći u odnosu na optimalni. U strukturi, vrednost zaliha u carinskom magacinu je 483 hiljade eura, a vrednost zaliha u ostalim magacinima je 938 hiljada eura.

OPTIMALNE ZALIHE su preduslov za normalni poslovni ciklus, a kategorija ovih zaliha je formirana korišćenjem velikog broja faktora koji imaju uticaj na količinu i vrednost trenutnih zaliha. Tako na formiranje zaliha utiče biznis plan, rokovi i troškovi nabavke, transport i kompletna logistika, kretanje cena materijala na berzi, zahtevi kupaca za kupovinom gotovih proizvoda sa lagera. U skladu sa promenama faktora koji utiču na formiranje nivoa optimalnih zaliha, došlo je do povećanja ukupne vrednosti optimalnih zaliha proizvodnih društava u odnosu na kraj prethodne godine za 12%, od toga je optimalni nivo zaliha materijala i rezervnih delova veći za 4%, a optimalni nivo zaliha gotovih proizvoda i trgovačke robe je veći za 19%.

ZALIHE SA USPORENIM OBRTOM su zalihe materijala, gotovih proizvoda i trgovačke robe koje imaju usporenu ili veoma malu potrošnju. Baza zaliha se formira na početku godine kada se definiše i plan potrošnje tokom godine. Kriterijum za formiranje baze zaliha je da artikal nije imao nabavku (ulaz) jednu godinu.

Kategorija zaliha za koju se preduzimaju značajne aktivnosti u praćenju su **ZALIHE ZA OTPIS**. To su zalihe koje duže stoje na lageru, ne troše se i sa malom su verovatnoćom da će biti potrošene u proizvodnji ili prodate. U odnosu na početak godine proizvodna društva imaju ukupno manje zaliha za otpis 9%. Od toga zalihe materijala su smanjene za 6%, a zalihe gotovih proizvoda za 40%. Smanjenje zaliha za otpis kod domaćih trgovina je 36%.

TRŽIŠNI SEGMENT

Ukupna realizacija pet proizvodnih i dva domaća trgovačka društava (bez Proletera) za prvih šest meseci 2023. godine u odnosu na isti period bazne, 2019. godine, beleži rast od 34%. Ukupna realizacija tekuće godine u odnosu na isti period prošle godine je veća za 8%.

U strukturi ukupne realizacije u odnosu na 2019. godinu prisutan je značajan rast prodaje na domaćem tržištu od 50%, dok je izvoz veći za 7%. Domaća realizacija tekuće godine je povećana u odnosu na isti period prošle godine za 10%, a izvoz za 6%.

Ukupna realizacija **Metalac Posuđa** je veća za 8% u odnosu na isti period 2019. godine, a za 3% u odnosu na prvih šest meseci prošle godine. Izvoz je za prvih šest meseci 2023. godine manji u odnosu na posmatranu 2019. godinu za 9%, a na nivou je prošlogodišnjeg. Istovremeno, ino realizacija je 7% manja u odnosu na plan. Rast izvoza je ostvaren na tržištima BiH, Hrvatske, Velike Britanije, Crne Gore, Bugarske, Gruzije..., a smanjeni obim izvoza je prisutan na tržištima Češke, Švedske, Nemačke... Učešće domaće prodaje u ukupnoj realizaciji je 48%, ima rast od 36% u odnosu na baznu godinu, a 7% u odnosu na prošlu godinu i plan.

Realizacija **Metalac Printa** je za 27% veća u odnosu na isti period 2019. godine, 6% je manja u odnosu na prvih šest meseci prošle godine i 4% manja u odnosu na plan. Prodaja eksternim kupcima je manja za 13%, a realizacija u okviru zavisnih društava je veća za 8% u odnosu na isti period 2022. godine.

Ukupna realizacija **Metalac Inka** je za 50% veća u odnosu na baznu godinu, a 4% manja u odnosu na isti period prošle godine. Izvoz u prvih šest meseci tekuće godine učestvuje sa 61%, za 71% je veći u odnosu na 2019. godinu, a 10% manji u odnosu na isti period prošle godine. Ostvarena realizacija na ino tržištu je 11% ispod plana. U strukturi, najveći rast izvoza je ostvaren na tržištima Estonije i Ukrajine, dok je najveći pad ino realizacije zabeležen na ruskom tržištu. Domaća prodaja je za 26% veća u odnosu na ostvarenje u baznoj godini, 9% veća u odnosu na isti period prošle godine i 4% manja u odnosu na planom predviđene veličine.

Metalac Bojler beleži rast ukupne realizacije za 33% u odnosu na 2019. godinu, a u odnosu na prvih šest meseci 2022. godine prisutan je rast od 6%. Izvoz učestvuje sa 42%, za 26% je veći u odnosu na baznu godinu, 16% veći u odnosu na prošlu godinu. Realizacija na ino tržištu je premašila plan za 3%. Domaća realizacija je veća za 38% u odnosu na baznu godinu, a na nivou je prošlogodišnje. Ostvarenje na domaćem tržištu je za 7% ispod planiranog.

Metalac FAD za prvih šest meseci 2023. godine ima veću realizaciju za 25% u odnosu na isti period prošle godine, a u odnosu na baznu godinu ukupna realizacija je veća za 35%. Izvoz, koji učestvuje sa 82% je veći za 40% u odnosu na 2019. godinu, koliko i u odnosu na prošlu godinu. Realizacija na domaćem tržištu je manja za 19% u odnosu na isti period prošle godine, istovremeno je i 15% veća u odnosu na baznu godinu. Za prvih šest meseci ostvarenje na ino tržištu je 7% iznad plana, a na domaćem tržištu 8% ispod planiranog.

Metalac Market je prodajom na domaćem tržištu u prvih šest meseci tekuće godine ostvario rast od 16% u odnosu na isti period prošle godine. Rast realizacije u odnosu na plan je 9%. Ako se uporedi sa baznom godinom u koju je, zbog uporedivosti podataka, uključena i realizacija u maloprodaji MHM Novi Sad, ostvaren je rast 76%.

Metalac Trade ima veću realizaciju za 6% u odnosu na 2019. godinu i 9% u odnosu na isti period 2022. godine. U strukturi, izvoz učestvuje sa 26%, što je rast od 27% u odnosu na isti period prošle godine i 20% više od planiranog. Realizacija na domaćem tržištu je 3% veća nego prošle godine i na nivou je plana.

Plasman gotovih proizvoda proizvodnih društava i trgovačke robe Metalac Trade-a se obavlja preko eksternih kupaca, ali i preko domaćih i ino zavisnih maloprodaja. Domaća trgovina preko koje se plasiraju proizvodi i roba je Metalac Market, a ino trgovina je Metalac Market Podgorica.

Društvo ima usvojen Kodeks korporativnog upravljanja zasnovan na OECD Corporate Governance Code, kao i Kodeks poslovne etike, koje je objavilo na svom web sajtu www.metalac.com

U primeni Kodeksa korporativnog upravljanja, kao i u primeni Kodeksa poslovne etike, nije bilo odstupanja.

Podaci o stečenim sopstvenim akcijama

Metalac a.d. iz Gornjeg Milanovca, izvršio je otkup 110 sopstvenih akcija u drugom kvartalu 2023. godine. Na dan 30.06.2023. godine društvo je imalo 106.994 sopstvenih akcija, što je 5,24% od ukupnog broja akcija.

Aktivnosti na polju istraživanja i razvoja:

u 000 din.

Ulaganje u stručno usavršavanje zaposlenih	2 475
Ulaganje u razvoj	16 478

Poslovnom politikom društva planirana su investiranja u razvoj, proširenje kapaciteta proizvodnih zavisnih društava i zamenu opreme, stimulisanje inovativnosti, širenje maloprodajnog lanca i otvaranje novih maloprodajnih objekata, strategijsko prilagođenje, širenje izvoznih tržišta i rast izvoza na postojećim tržištima.

Bitni poslovni događaji nakon dana bilansa

Pokretanje ratnih sukoba na teritoriji Ukrajine dovelo je do stvaranja još neizvesnijih uslova poslovanja, koji su već bili dovoljno zakomplikovani trećom godinom pandemije COVIDA-19. Grupa je izvršila procenu svoje finansijske pozicije, preduzela sve potrebne mere, svakodnevno prati izveštaje sa terena i preduzima potrebne akcije, kako bi nastavila što normalnije poslovanje prilagođeno trenutnom stanju na tržištu. Kako se ratni sukob i dalje nastavlja, veliki je izazov predvideti njegovo trajanje i pun ekonomski uticaj. Na osnovu trenutnih očekivanja, a uzimajući u obzir i sve relevantne činjenice, Rukovodstvo Grupe veruje da, iako se očekuju potencijalno negativni kratkoročni efekti na prihode kao i novčane prilive, nije verovatno da će trenutna situacija imati značajno negativan uticaj na sposobnost Grupe da servisira svoje obaveze niti dugoročniji uticaj na prihode i poslovanje koji bi doveo u pitanje mogućnost nastavka poslovanja u doglednoj budućnosti.

Nije bilo značajnijih drugih događaja nakon datuma bilansa stanja koji bi imali uticaj na finansijske izveštaje Grupe.

Rizici i neizvesnosti

Prema proceni Uprave, ne postoje rizici i neizvesnosti koji mogu značajnije uticati na finansijsku poziciju Društva.

Lice odgovorno za sastavljanje izveštaja
Direktor sektora računovodstva, finansijska i poreza

Zakonski zastupnik
Generalni direktor

Milan Đorđević, dipl. ecc.

Radmila Trifunović, dipl. ecc.

3. IZJAVE LICA ODGOVORNIH ZA SASTAVLJANJE POLUGODIŠNJIH KONSOLIDOVANIH IZVEŠTAJA

Na osnovu odredbi člana 52. stav 7. Zakona o tržištu kapitala ("Sl. glasnik RS" br. 31/2011 i 112/2015), lice odgovorno za sastavljanje polugodišnjeg konsolidovanog finansijskog izveštaja, daje sledeću

I Z J A V U

1. Prema našem najboljem saznanju, konsolidovani polugodišnji finansijski izveštaj Metalca a.d. sastavljen je uz primenu odgovarajućih međunarodnih standarda finansijskog izveštavanja i daje istinite i objektivne podatke o imovini, obavezama, finansijskom položaju i poslovanju, dobitima i gubicima, tokovima gotovine i promenama na kapitalu javnog društva, uključujući i društva koja su uključena u konsolidovane izveštaje.

2. Polugodišnji konsolidovani finansijski izveštaji društva Metalac a.d. iz Gornjeg Milanovca, za period 01.01. do 30.06.2023. godine, nisu bili predmet revizije.

Lice odgovorno za sastavljanje izveštaja
Direktor sektora računovodstva, finansija i poreza

Zakonski zastupnik
Generalni direktor

Milan Đorđević, dipl. ecc.

Radmila Trifunović, dipl. ecc.

4. ODLUKA NADZORNOG ODBORA O USVAJANJU POLUGODIŠNJIH KONSOLIDOVANIH IZVEŠTAJA

Na osnovu člana 441. Zakona o privrednim društvima, člana 56. Statuta Metalca a.d. iz Gornjeg Milanovca i člana 20. stav 1. tačka 2. Poslovnika o radu, Nadzorni odbor je na sednici održanoj dana 28. jula 2023. godine, doneo sledeću

O D L U K U

Usvajaju se konsolidovani finansijski izveštaji Metalca a.d sa izveštajem o poslovanju, za period 01.01. do 30.06.2023. godine.

Usvojeni izveštaji iz prethodnog stava sastavni su deo ove odluke.

U Gornjem Milanovcu, dana 17. avgusta 2023. godine

Lice odgovorno za sastavljanje izveštaja
Direktor sektora računovodstva, finansija i poreza

Zakonski zastupnik
Generalni direktor

Milan Đorđević, dipl. ecc.

Radmila Trifunović, dipl. ecc.