



**ПОЛУГОДИШЊИ
КОНСОЛИДОВАНИ
ИЗВЕШТАЈИ**

Горњи Милановац, 22.08.2019. године

На основу члана 53. Закона о тржишту капитала (“Сл. гласник РС” бр. 31/2011 и 112/2015) и члана 4. Правилника о садржини, форми и начину објављивања годишњих, полугодишњих и кварталних извештаја јавних друштава (“Сл. гласник РС” бр. 13/2012 и 5/2016), Металац а.д. из Горњег Милановца, МБ 07177984, објављује

КОНСОЛИДОВАНИ ИЗВЕШТАЈИ ЗА ПЕРИОД I - VI 2019. ГОДИНЕ

С А Д Р Ж А Ј:

1. **КОНСОЛИДОВАНИ ПОЛУГОДИШЊИ ФИНАНСИЈСКИ ИЗВЕШТАЈ МЕТАЛЦА А.Д.** који обухвата: Биланс успеха, Биланс стања, Извештај о осталом резултату, Извештај о променама на капиталу, Извештај о токовима готовине, Напомене уз консолидоване финансијске извештаје
2. **КОНСОЛИДОВАНИ ПОЛУГОДИШЊИ ИЗВЕШТАЈ О ПОСЛОВАЊУ ДРУШТВА**
3. **ИЗЈАВЕ ЛИЦА ОДГОВОРНИХ ЗА САСТАВЉАЊЕ ПОЛУГОДИШЊИХ КОНСОЛИДОВАНИХ ИЗВЕШТАЈА**
4. **ОДЛУКА НАДЗОРНОГ ОДБОРА О УСВАЈАЊУ ПОЛУГОДИШЊИХ КОНСОЛИДОВАНИХ ИЗВЕШТАЈА**

ОПШТИ ПОДАЦИ СУБЈЕКТА КОНСОЛИДАЦИЈЕ

Период извештавања:	од	01.01.	до	30.06.2019.
Полугодишњи финансијски извештај за привредна друштва ПФИ-ПД				
Пословно име:	Металац акционарско друштво			
Матични број (МБ):	07177984			
Поштански број и место:	32300	Горњи Милановац		
Улица и број:	Кнеза Александра 212			
Адреса е-поште:	metalac@metalac.com			
Интернет адреса:	www.metalac.com			
Консолидовани/Појединачни:	консолидовани			
Усвојен (да/не):	да			
Друштва субјекта консолидације:*		Седиште:	МБ:	
Металац Посуђе д.о.о.; Металац Принт д.о.о.;		Горњи Милановац	20108517; 20108452	
Металац Инко д.о.о.; Металац Бојлер д.о.о.; Металац ФАД д.о.о.;		Горњи Милановац	20108509; 20100249; 07177046	
Металац Маркет д.о.о.; Металац Траде д.о.о.; Метпор д.о.о.;		Горњи Милановац; Београд	20108363; 17275747; 06970346	
Металац Хоме Маркет а.д.; Металац Пролетер а.д.;		Нови Сад; Горњи Милановац	08033854; 07176929;	
Метрот д.о.о; Металац Хоме Маркет д.о.о. Металац Подгорица д.о.о.; Металац Украјина д.о.о		Москва; Загреб; Подгорица; Кијев;	38958970; 02018446; 5-0322491/002; 37480597	
Металац Дигитал д.о.о.; Металац ФТО д.о.о.		Горњи Милановац	21299952; 21333484	
Особа за контакт:	Биљана Цветић (уноси се само име и презиме особе за контакт)			
Телефон:	032/770-338	Факс:	032/725-211	
Адреса е-поште:	bcvetic@metalac.com			
Презиме и име:	Александар Марковић (особа овлашћена за заступање)			

КОНСОЛИДОВАНИ БИЛАНС УСПЕХА**У периоду од 1. јануара до 30. јуна 2018. и 2019. године
(У хиљадама динара)**

	<u>2019.</u>	<u>2018.</u>
ПОСЛОВНИ ПРИХОДИ		
Приходи од продаје	4 846 237	4 563 129
Остали пословни приходи	144 515	142 547
	<u>4 990 752</u>	<u>4 705 676</u>
ПОСЛОВНИ РАСХОДИ		
Набавна вредност продате робе	(1 939 497)	(1 796 934)
Трошкови материјала и енергије	(1 124 185)	(1 144 662)
Приходи од активирања учинака и робе	4 672	23 959
Повећање/(смањење) залиха учинака	67 161	122 186
Трошкови зарада, накнада зарада и остали лични расходи	(1 141 551)	(1 080 192)
Трошкови амортизације	(147 516)	(135 711)
Остали пословни расходи	(408 318)	(349 571)
Остала дугорочна резервисања	(31 824)	(31 904)
	<u>(4 721 058)</u>	<u>(4 392 829)</u>
ПОСЛОВНИ ДОБИТАК	<u>269 694</u>	<u>312 847</u>
Финансијски приходи	95 665	86 813
Финансијски расходи	(25 904)	(60 234)
Остали приходи	16 731	31 434
Остали расходи	(68 224)	(63 346)
	<u>18 268</u>	<u>(5 333)</u>
ДОБИТАК ПРЕ ОПОРЕЗИВАЊА	<u>287 962</u>	<u>307 514</u>
ПОРЕЗ НА ДОБИТАК		
- порески расходи периода	-	-
- одложени порески приход периода	-	-
	<u>-</u>	<u>-</u>
НЕТО ДОБИТАК	<u>287 962</u>	<u>307 514</u>
НЕТО ДОБИТАК/(ГУБИТАК) КОЈИ ПРИПАДА:		
Власницима матичног предузећа	287 962	300 607
Мањинским улагачима	13 831	6 907
	<u>274 131</u>	<u>307 514</u>
Основна/разводњена зарада по акцији (у динарима)	<u>141,16</u>	<u>150,74</u>

КОНСОЛИДОВАНИ БИЛАНС СТАЊА

На дан 30. јун 2018. и 2019. године

(У хиљадама динара)

	<u>30.06.2019.</u>	<u>31.12.2018.</u>
АКТИВА		
Стална имовина		
Нематеријална улагања	36 643	36 918
Некретнине, постројења и опрема	2 606 922	2 592 611
Инвестиционе некретнине	304 539	309 836
Дугорочни финансијски пласмани	7 285	15 243
	<u>2 954 388</u>	<u>2 954 608</u>
Обртна имовина		
Залихе	3 272 139	2 604 915
Потраживања	1 513 991	1 359 334
Потраживања за више плаћен порез на добитак	52 044	22 254
Краткорочни финансијски пласмани	746 615	764 525
Готовина и готовински еквиваленти	370 208	610 391
Порез на додату вредност и активна временска разграничења	113 947	93 279
	<u>6 068 944</u>	<u>5 454 698</u>
Укупно актива	<u>9 023 332</u>	<u>8 409 306</u>
ПАСИВА		
Капитал и резерве		
Акцијски капитал	2 448 000	2 448 000
Остали капитал	33 899	33 899
Емисиона премија	(34 635)	(34 635)
Резерве	179 257	179 257
Нереализовани добици по основу ХОВ	3 181	3 181
Транслационе резерве	20 406	18 953
Актуарски добици (губици)	(61 207)	(61 207)
Откупљене сопствене акције	(126 156)	(126 156)
Нераспоређени добитак	2 628 209	2 512 301
<i>Капитал који припада већинским власницима</i>	<u>5 090 954</u>	<u>4 973 593</u>
<i>Мањински интерес</i>	171 769	157 938
	<u>5 262 723</u>	<u>5 131 531</u>
Дугорочне обавезе и резервисања		
Дугорочна резервисања	283 626	300 867
Дугорочни кредити	1 161 251	616 372
	<u>1 444 877</u>	<u>917 239</u>
Краткорочне обавезе		
Краткорочне финансијске обавезе	195 493	470 779
Обавезе из пословања	1 603 516	1 479 256
Остале краткорочне обавезе	370 830	299 363
Обавезе по основу пореза на додату вредност и осталих јавних прихода и пасивна временска разграничења	112 976	80 315
Обавезе по основу пореза на добитак	4 053	15 502
	<u>2 286 868</u>	<u>2 345 215</u>
Одложене пореске обавезе	28 864	15 321
Укупно пасива	<u>9 023 332</u>	<u>8 409 306</u>
Ванбилансна актива/пасива	<u>211 042</u>	<u>219 697</u>

КОНСОЛИДОВАНИ ИЗВЕШТАЈ О ОСТАЛОМ РЕЗУЛТАТУ
У периоду од 1. јануара до 30. јуна 2018. и 2019. године
(У хиљадама динара)

	<u>30.06.2019.</u>	<u>30.06.2018.</u>
Нето резултат из пословања		
Нето добитак	287 962	307 514
Нето губитак	-	-
Остали свеобухватни добитак или губитак		
Ставке које неће бити реклаификоване у биланс успеха		
Промена ревалоризације нематеријалне имовине	-	-
Актуарски добици или губици	-	-
Ставке које накнадно могу бити реклаификоване у биланс успеха		
Добици / (губици) по основу прерачуна финансијских извештаја иностраног пословања	1 453	(7 102)
Добици / (губици) по основу хартија од вредности расположивих за продају	-	(3 699)
Укупан нето свеобухватни резултат периода		
Укупан нето свеобухватни добитак	289 415	296 713
Укупан нето свеобухватни губитак	-	-
Укупан нето свеобухватни добитак или губитак	<u>289 415</u>	<u>296 713</u>
Приписан већинским власницима капитала	275 584	289 806
Приписан власницима који немају контролу	13 831	6 907

КОНСОЛИДОВАНИ ИЗВЕШТАЈ О ПРОМЕНАМА НА КАПИТАЛУ
У периоду од 1. јануара до 30. јуна 2019. године (У хиљадама динара)

	Акцијски капитал	Остали капитал	Откупљене акције	Емисиона премија	Резерве	Нереализовани добици по основу ХОВ	Актуарски губици	Транслационе резерве	Нерасподељена добит	Капитал који припада већинским власницима	Мањински интерес	Укупно
Стање 1. јануара 2018. године	2 448 000	33 899	(84 756)	(5.323)	179.257	6 607	(47 890)	22 043	2 249 975	4 801 812	142 683	4 944 495
Куповина (расподела) акција			(41 400)	(29 312)						(70 712)		(70 712)
Куповина акција										-		-
Актуарски губици							(13 317)			(13 317)	(703)	(14 020)
Нереализовани добици од хартија од вредности						(3 426)				(3 426)	-	(3 426)
Ефекат промене девизних курсева								(3 090)		(3 090)		(3 090)
Учешће запослених у добити									(2 747)	(2 747)		(2 747)
Исплата дивиденде									(171 163)	(171 163)	-	(171 163)
Нето добит текуће године									436 236	436 236	15 958	452 194
Остало							0		-	-		-
Стање 31. децембар 2018. године	2 448 000	33 899	(126 156)	(34 635)	179 257	3 181	(61 207)	18 953	2 512 301	4 973 593	157 938	5 131 531
Стање 1. јануара 2019. године	2 448 000	33 899	(126 156)	(34 635)	179 257	3 181	(61 207)	18 953	2 512 301	4 973 593	157 938	5 131 531
Куповина (расподела) акција			-	-					-	-		-
Актуарски губици							-			-	-	-
Куповина акција							-			-	-	-
Нереализовани добици од хартија од вредности						-				-	-	-
Ефекат промена девизних курсева							-	1 453	-	1 453		1 453
Учешће запослених у добити									-	-		-
Исплата дивиденде									(158 223)	(158 223)	-	(158 223)
Нето добит текуће године									274 131	274 131	13 831	267 962
Стање 30. јуна 2019. године	2 448 000	33 899	(126 156)	(34 635)	179 257	3 181	(61 207)	20 406	2 628 209	5 090 954	171 769	5 262 723

КОНСОЛИДОВАНИ ИЗВЕШТАЈ О НОВЧАНИМ ТОКОВИМА
У периоду од 1. јануара до 30. јуна 2018. и 2019. године
(У хиљадама динара)

	<u>30.06.2019.</u>	<u>30.06.2018.</u>
Токови готовине из пословних активности		
Продаја и примљени аванси	5 655 032	5 274 702
Примљене камате из пословних активности	45 206	46 572
Остали приливи из редовног пословања	248 873	222 522
Исплате добављачима и дати аванси	(4 593 662)	(3 736 417)
Зараде, накнаде зарада и остали лични расходи	(1 159 612)	(1 089 176)
Плаћене камате	(7 553)	(9 207)
Порез на добитак	(44 543)	(40 820)
Плаћања по основу осталих јавних прихода	(224 624)	(225 077)
<i>Нето прилив/(одлив) готовине из пословних активности</i>	<u>(80 883)</u>	<u>443 099</u>
Токови готовине из активности инвестирања		
Продаја акција и удела		9 956
Продаја некретнина, постројења и опреме	147	5 424
Примљене камате	880	126
Примљене дивиденде		
Куповина нематеријалних улагања, некретнина и опреме	(339 096)	(205 820)
Остали финансијски пласмани нето прилив/(одлив)		3 277
<i>Нето прилив/(одлив) готовине из активности инвестирања</i>	<u>(338 069)</u>	<u>(187 037)</u>
Токови готовине из активности финансирања		
Дугорочни и краткорочни кредити нето прилив/(одлив)	273 596	(133 050)
Откуп сопствених акција		(36 981)
Одливи за дивиденде и учешћа у добитку	(108 488)	(108 472)
<i>Нето прилив/(одлив) готовине из активности финансирања</i>	<u>165 108</u>	<u>(278 503)</u>
Нето прилив/(одлив) готовине	(253 844)	(22 441)
Готовина на почетку обрачунског периода	610 391	361 403
Негативне курсне разлике по основу прерачуна готовине	13 661	(1 355)
Готовина на крају обрачунског периода	<u>370 208</u>	<u>337 607</u>

МЕТАЛАЦ А.Д. ГОРЊИ МИЛАНОВАЦ

**Напомене уз консолидоване финансијске извештаје
30. јун 2019. године**

КОНСОЛИДОВАНИ БИЛАНС УСПЕХА

У периоду од 1. јануара до 30. јуна 2018. и 2019. године
(У хиљадама динара)

	Напомене	2019.	2018.
ПОСЛОВНИ ПРИХОДИ			
Приходи од продаје	5	4 846 237	4 563 129
Остали пословни приходи	7	144 515	142 547
		<u>4 990 752</u>	<u>4 705 676</u>
ПОСЛОВНИ РАСХОДИ			
Набавна вредност продате робе		(1 939 497)	(1 796 934)
Трошкови материјала и енергије	8	(1 124 185)	(1 144 662)
Приходи од активирања учинака и робе		4 672	23 959
Повећање/(смањење) залиха учинака		67 161	122 186
Трошкови зарада, накнада зарада и остали лични расходи	9	(1 141 551)	(1 080 192)
Трошкови амортизације	10	(147 516)	(135 711)
Остали пословни расходи	11	(408 318)	(349 571)
Остала дугорочна резервисања		(31 824)	(31 904)
		<u>(4 721 058)</u>	<u>(4 392 829)</u>
ПОСЛОВНИ ДОБИТАК		<u>269 694</u>	<u>312 847</u>
Финансијски приходи	12	95 665	86 813
Финансијски расходи	13	(25 904)	(60 234)
Остали приходи	14	16 731	31 434
Остали расходи	15	(68 224)	(63 346)
		<u>18 268</u>	<u>(5 333)</u>
ДОБИТАК ПРЕ ОПОРЕЗИВАЊА		<u>287 962</u>	<u>307 514</u>
ПОРЕЗ НА ДОБИТАК			
- порески расходи периода		-	-
- одложени порески приход периода		-	-
		<u>-</u>	<u>-</u>
НЕТО ДОБИТАК		<u>287 962</u>	<u>307 514</u>
НЕТО ДОБИТАК/(ГУБИТАК) КОЈИ ПРИПАДА:			
Власницима матичног предузећа		287 962	300 607
Мањинским улагачима		13 831	6 907
		<u>274 131</u>	<u>307 514</u>
Основна/разводњена зарада по акцији			
(у динарима)	16	<u>141,16</u>	<u>150,74</u>

Напомене на наредним странама чине саставни део ових консолидованих финансијских извештаја.

КОНСОЛИДОВАНИ БИЛАНС СТАЊА

На дан 30. јун 2019. године

(У хиљадама динара)

	Напомене	30.06.2019.	31.12.2018.
АКТИВА			
Стална имовина			
Нематеријална улагања		36 643	36 918
Некретнине, постројења и опрема	18	2 606 922	2 592 611
Инвестиционе некретнине		304 539	309 836
Дугорочни финансијски пласмани	19	7 285	15 243
		<u>2 954 388</u>	<u>2 954 608</u>
Обртна имовина			
Залихе	20	3 272 139	2 604 915
Потраживања	21	1 513 991	1 359 334
Потраживања за више плаћен порез на добитак		52 044	22 254
Краткорочни финансијски пласмани	22	746 615	764 525
Готовина и готовински еквиваленти	23	370 208	610 391
Порез на додату вредност и активна временска разграничења		113 947	93 279
		<u>6 068 944</u>	<u>5 454 698</u>
Укупно актива		<u><u>9 023 332</u></u>	<u><u>8 409 306</u></u>
ПАСИВА			
Капитал и резерве			
Акцијски капитал		2 448 000	2 448 000
Остали капитал		33 899	33 899
Емисиона премија		(34 635)	(34 635)
Резерве		179 257	179 257
Нереализовани добици по основу ХОВ		3 181	3 181
Транслационе резерве		20 406	18 953
Актуарски добици (губици)		(61 207)	(61 207)
Откупљене сопствене акције		(126 156)	(126 156)
Нераспоређени добитак		2 628 209	2 512 301
<i>Капитал који припада већинским власницима</i>		5 090 954	4 973 593
<i>Мањински интерес</i>		171 769	157 938
		<u>5 262 723</u>	<u>5 131 531</u>
Дугорочне обавезе и резервисања			
Дугорочна резервисања		283 626	300 867
Дугорочни кредити	24	1 161 251	616 372
		<u>1 444 877</u>	<u>917 239</u>
Краткорочне обавезе			
Краткорочне финансијске обавезе	25	195 493	470 779
Обавезе из пословања	26	1 603 516	1 479 256
Остале краткорочне обавезе	27	370 830	299 363
Обавезе по основу пореза на додату вредност и осталих јавних прихода и пасивна временска разграничења		112 976	80 315
Обавезе по основу пореза на добитак		4 053	15 502
		<u>2 286 868</u>	<u>2 345 215</u>
Одложене пореске обавезе		28 864	15 321
Укупно пасива		<u><u>9 023 332</u></u>	<u><u>8 409 306</u></u>
Ванбилансна актива/пасива		<u>211 042</u>	<u>219 697</u>

Напомене на наредним странама чине саставни део
ових консолидованих финансијских извештаја.

КОНСОЛИДОВАНИ ИЗВЕШТАЈ О ОСТАЛОМ РЕЗУЛТАТУ

У периоду од 1. јануара до 30. јуна 2018. и 2019. године

(У хиљадама динара)

	<u>30.06.2019.</u>	<u>30.06.2018.</u>
Нето резултат из пословања		
Нето добитак	287 962	307 514
Нето губитак	-	-
Остали свеобухватни добитак или губитак		
Ставке које неће бити реклаификоване у биланс успеха		
Промена ревалоризације нематеријалне имовине	-	-
Актуарски добици или губици	-	-
Ставке које накнадно могу бити реклаификоване у биланс успеха		
Добици / (губици) по основу прерачуна финансијских извештаја иностраног пословања	1 453	(7 102)
Добици / (губици) по основу хартија од вредности расположивих за продају	-	(3 699)
Укупан нето свеобухватни резултат периода		
Укупан нето свобухватни добитак	289 415	296 713
Укупан нето свеобухватни губитак	-	-
Укупан нето свеобухватни добитак или губитак	289 415	296 713
Приписан већинским власницима капитала	275 584	289 806
Приписан власницима који немају контролу	13 831	6 907

Напомене на наредним странама чине саставни део ових консолидованих финансијских извештаја.

КОНСОЛИДОВАНИ ИЗВЕШТАЈ О ПРОМЕНАМА НА КАПИТАЛУ

У периоду од 1. јануара до 30. јуна 2019. године (У хиљадама динара)

	Акцијски капитал	Остали капитал	Откупљене акције	Емисиона премија	Резерве	Нереализовани добици по основу ХОВ	Актуарски губици	Транслационе резерве	Нерасподељена добит	Капитал који припада већинским власницима	Мањински интерес	Укупно
Стање 1. јануара 2018. године	2 448 000	33 899	(84 756)	(5.323)	179.257	6 607	(47 890)	22 043	2 249 975	4 801 812	142 683	4 944 495
Куповина (расподела) акција			(41 400)	(29 312)						(70 712)		(70 712)
Куповина акција										-		-
Актуарски губици							(13 317)			(13 317)	(703)	(14 020)
Нереализовани добици од хартија од вредности						(3 426)				(3 426)	-	(3 426)
Ефекат промене девизних курса								(3 090)		(3 090)		(3 090)
Учешће запослених у добити									(2 747)	(2 747)		(2 747)
Исплата дивиденде									(171 163)	(171 163)	-	(171 163)
Нето добит текуће године									436 236	436 236	15 958	452 194
Остало							0		-	-		-
Стање 31. децембар 2018. године	2 448 000	33 899	(126 156)	(34 635)	179 257	3 181	(61 207)	18 953	2 512 301	4 973 593	157 938	5 131 531
Стање 1. јануара 2019. године	2 448 000	33 899	(126 156)	(34 635)	179 257	3 181	(61 207)	18 953	2 512 301	4 973 593	157 938	5 131 531
Куповина (расподела) акција			-	-					-	-		-
Актуарски губици							-			-	-	-
Куповина акција							-			-	-	-
Нереализовани добици од хартија од вредности						-				-	-	-
Ефекат промена девизних курса							-	1 453	-	1 453		1 453
Учешће запослених у добити									-	-		-
Исплата дивиденде									(158 223)	(158 223)	-	(158 223)
Нето добит текуће године									274 131	274 131	13 831	267 962
Стање 30. јуна 2019. године	2 448 000	33 899	(126 156)	(34 635)	179 257	3 181	(61 207)	20 406	2 628 209	5 090 954	171 769	5 262 723

КОНСОЛИДОВАНИ ИЗВЕШТАЈ О НОВЧАНИМ ТОКОВИМА

У периоду од 1. јануара до 30. јуна 2018. и 2019. године

(У хиљадама динара)

	30.06.2019.	30.06.2018.
Токови готовине из пословних активности		
Продаја и примљени аванси	5 655 032	5.274 702
Примљене камате из пословних активности	45 206	46 572
Остали приливи из редовног пословања	248 873	222 522
Исплате добављачима и дати аванси	(4 593 662)	(3.736 417)
Зараде, накнаде зарада и остали лични расходи	(1 159 612)	(1.089 176)
Плаћене камате	(7 553)	(9 207)
Порез на добитак	(44 543)	(40 820)
Плаћања по основу осталих јавних прихода	(224 624)	(225 077)
Нето прилив/(одлив) готовине из пословних активности	(80 883)	443 099
Токови готовине из активности инвестирања		
Продаја акција и удела	-	9 956
Продаја некретнина, постројења и опреме	147	5 424
Примљене камате	880	126
Примљене дивиденде		
Куповина нематеријалних улагања, некретнина и опреме	(339 096)	(205 820)
Остали финансијски пласмани нето прилив/(одлив)		3 277
Нето прилив/(одлив) готовине из активности инвестирања	(338 069)	(187 037)
Токови готовине из активности финансирања		
Дугорочни и краткорочни кредити нето прилив/(одлив)	273 596	(133 050)
Откуп сопствених акција	-	(36 981)
Одливи за дивиденде и учешћа у добитку	(108 488)	(108 472)
Нето прилив/(одлив) готовине из активности финансирања	165 108	(278 503)
Нето прилив/(одлив) готовине	(253 844)	(22 441)
Готовина на почетку обрачуноског периода	610 391	361 403
Негативне курсне разлике по основу прерачуна готовине	13 661	(1 355)
Готовина на крају обрачуноског периода	370 208	337 607

Напомене на наредним странама чине саставни део ових консолидованих финансијских извештаја.

НАПОМЕНЕ УЗ ФИНАНСИЈСКЕ ИЗВЕШТАЈЕ

30. јун 2019. године

1. ОСНИВАЊЕ И ДЕЛАТНОСТ

Металац а.д. Горњи Милановац (у даљем тексту “Предузеће”) је првобитно основан 1959. године као предузеће у друштвеној својини. На дан 8. децембра 1990. године донета је одлука Радничког савета друштвеног предузећа Металац да се повећа капитал издавањем и продајом деоница запосленима и да се изврши трансформација предузећа у деоничарско друштво у мешовитој својини. На дан 27. јула 1998. године извршена је трансформација, у складу са новим Законом о својинској трансформацији. Током 2003. године дошло је до даље власничке трансформације у којој је друштвени капитал Предузећа у потпуности приватизован. У пословној 2004. години Предузеће је извршило другу емисију обичних акција.

У оквиру основних делатности Металца а.д. до краја 2005. године доминирало је неколико основних програма: производња посуђа, производња инокс судопера, производња картонске амбалаже, производња бојлера, трговина производима из наведених производних програма у ланцу који је већ тада чинило 49 продавница Металца у градовима широм Србије и Црне Горе. У циљу развоја наведених програма, крајем 2005. године оснива се пет друштава са ограниченом одговорношћу. Производна друштва су: Металац Посуђе, Металац Принт, Металац Инко, Металац Бојлер и једна трговина Металац Маркет, сви са седиштем у Горњем Милановцу, којима матична компанија уступа својих пет основних делатности. Основане су и прве компаније у иностранству: Промо-Метал д.о.о. у Загребу и Металац Маркет у Подгорици. У периоду пре 2005. године су основана два друштва са ограниченом одговорношћу: Металац Траде д.о.о. Горњи Милановац и Метпор д.о.о. Београд, док у два акционарска друштва Металац а.д. добија статус већинског власника, тако да се успоставља нова – холдинг организација. Године 2008. Металац је постао власник руске фирме „Метрот“ о.о.о. са седиштем у Москви, са циљем пласмана Металчевих производа на руско тржиште. Две године након тога, 2010, основано је још једно ино предузеће, Металац Украјина“ д.о.о. са седиштем у Кијеву. Од 2012. године Металац а.д. је са свим наведеним зависним друштвима повезан у Металац Групу. У 2015. години Металац постаје бројнији за још једно производно друштво, Металац ФАД д.о.о. Горњи Милановац, које је купљено као правно лице у стечају. У 2017. години основана су још два друштва у земљи: Металац Дигитал д.о.о. друштво за интернет трговину и дигитални маркетинг и Металац ФТО д.о.о. друштво за физичко-техничко обезбеђење за потребе матичне компаније и зависних друштава.

Металац а.д. у свом делокругу рада задржава холдинг активности – управљање и финансирање, а поред тога својим зависним друштвима у оквиру Групе обезбеђује услуге из области људских ресурса и правних послова, рачуноводства и финансија, информационих технологија, маркетинга, ресторана, пословне логистике, развоја и QMS/EMS, превентивног инжењеринга и безбедности и здравља на раду. Поред тога, највећи део некретнина, постројења и опреме који се налазе у власништву Предузећа се изнајмљују новоорганизованим предузећима. Остале, односно основне делатности из досадашњег делокруга пословања, пренете су на новоорганизована предузећа.

Трансфер пословних активности на новоорганизована предузећа, прати и трансфер највећег броја запослених радника који су, почетком јануара 2006. године, распоређени у новооснована предузећа у којима су засновали радни однос.

На дан 30. јун 2019. године Друштво је имало 2.186 запослених радника (2018: 2.147 запослена радника). Повећање броја запослених је резултат повећане потребе за ангажовањем радне снаге услед повећања обима производње и реализације.

Седиште Друштва је у Горњем Милановцу, улица Кнеза Александра број 212.

НАПОМЕНЕ УЗ ФИНАНСИЈСКЕ ИЗВЕШТАЈЕ

30. јун 2019. године

2. ОСНОВЕ ЗА САСТАВЉАЊЕ И ПРЕЗЕНТАЦИЈУ ФИНАНСИЈСКИХ ИЗВЕШТАЈА И РАЧУНОВОДСТВЕНИ МЕТОД

Консолидовани финансијски извештаји обухватају извештаје матичног предузећа Металац а.д., Горњи Милановац и следећих зависних предузећа у земљи и иностранству:

	<u>Процент учешћа у капиталу</u>
1. Металац Посуђе д.о.о, Горњи Милановац	100%
2. Металац Маркет д.о.о, Горњи Милановац	100%
3. Металац Trade д.о.о, Горњи Милановац	100%
4. Металац Print д.о.о, Горњи Милановац	100%
5. Металац Инко д.о.о, Горњи Милановац	100%
6. Металац Бојлер д.о.о, Горњи Милановац	100%
7. Металац ФАД д.о.о, Горњи Милановац	100%
8. Металац Дигитал д.о.о. Горњи Милановац	100%
9. Металац ФТО д.о.о., Горњи Милановац	100%
10. Металац Пролетер а.д., Горњи Милановац	64,55 %
11. Металац Home Market а.д., Нови Сад	82,36 %
12. Метпор д.о.о, Београд	100%
13. Металац Home Market д.о.о, Загреб ,Република Хрватска	100%
14. Металац Маркет д.о.о, Подгорица, Република Црна Гора	100%
15. Метрот о.о.о. Москва, Русија	100%
16. Металац-Украјина, Кијево Украјина	100%

Основе за састављање и презентацију финансијских извештаја и рачуноводствени метод који је коришћен за састављање извештаја на дан 30.06.2019. године је у складу са Основама за састављање и презентацију финансијских извештаја и рачуноводствени метод коришћен за израду годишњег финансијског извештаја на дан 31.12.2018. године.

3. ПРЕГЛЕД ЗНАЧАЈНИЈИХ РАЧУНОВОДСТВЕНИХ ПОЛИТИКА

Рачуноводствене политике које су коришћене за израду финансијског извештаја на дан 30.06.2019. године су рачуноводствене политике које су коришћене за израду годишњег финансијског извештаја на дан 31.12.2018. године.

4. ПРЕГЛЕД ЗНАЧАЈНИЈИХ РАЧУНОВОДСТВЕНИХ ПРОЦЕНА

Презентација финансијских извештаја захтева од руководства Предузећа коришћење најбољих могућих процена и разумних претпоставки, које имају ефекта на презентирани вредности средстава и обавеза као и обелодањивање потенцијалних потраживања и обавеза на дан састављања финансијских извештаја, као и прихода и расхода у току извештајног периода. Ове процене и претпоставке су засноване на информацијама расположивим на дан састављања финансијских извештаја 30.06.2019. године.

НАПОМЕНЕ УЗ ФИНАНСИЈСКЕ ИЗВЕШТАЈЕ
30. јун 2019. године

5. ПРИХОДИ ОД ПРОДАЈЕ

	У хиљадама динара	
	30. јун 2019.	2018.
<i>Домаће тржиште</i>		
Приход од продаје робе	2 269 966	2 113 012
Приходи од продаје производа и услуга	955 254	868 270
	<u>3 225 220</u>	<u>2 981 282</u>
<i>Инострано тржиште</i>		
Приход од продаје робе	136 251	123 632
Приходи од продаје производа и услуга	1 484 766	1 458 215
	<u>1 621 017</u>	<u>1 581 847</u>
	<u><u>4 846 237</u></u>	<u><u>4 563 129</u></u>

НАПОМЕНЕ УЗ ФИНАНСИЈСКЕ ИЗВЕШТАЈЕ

30. јун 2019. године

6. ПОСЛОВНА И ТРЖИШНА СЕГМЕНТАЦИЈА

Производи и услуге у оквиру пословних сегмената

За потребе руковођења, Предузеће је организовано у шест пословних сегмената. Ови сегменти су основа на којој Предузеће извештава своје примарне информације о сегментима. Основни производи и услуге сваког од ових сегмената су као што следи:

Емајлирано посуђе - производња и продаја свих врста посуђа-емајлираног, тефлонизираниог, алуминијумског и инок посуђа.

Бојлери – производња и продаја акумулационих бојлера од 50, 80 и 120 литара са емајлираним и инок казаном и малолитражних бојлера од 5 и 10 литара.

Амбалажа – Производња и продаја свих врста транспортних и офсет кутија.

Судопере – производња и продаја инок једноделних и дводелних судопера, производа од ливених полимера и гранитне судопере.

Ауто делови – Производња и продаја спона, зглобова и вођица мостова за путничке аутомобиле, камионе и пољопривредне машине.

Трговине - малопродаја и велепродаја робе углавном из производног програма осталих сегмената.

Услуге Холдинга - у свом делокругу рада задржава холдинг активности-управљање и финансирање, а поред тога задржава обављање услуга транспорта, ресторана, заштите, безбедности и одржавања фабричког круга. Поред тога, највећи део некретнина, постројења и опреме који се налазе у власништву Предузећа се изнајмљују новоорганизованим предузећима.

Приходи од продаје по пословним сегментима

	Екстерна продаја		Интерна продаја		У хиљадама динара 30. јун Укупно	
	2019	2018	2019	2018	2019	2018
Емајлирано посуђе	896 256	850 505	676 213	721 847	1 572 469	1 572 352
Бојлери	204 382	217 513	105 218	112 724	309 600	330 237
Амбалажа	127 163	117 130	115 230	139 641	242 393	256 771
Судопере	123 377	107 057	61 875	50 335	185 252	157 392
Ауто делови	214 336	196 785	1 938	1 458	216 274	198 243
Трговина	3 235 008	3 027 466	142 628	165 229	3 377 636	3 192 695
Услуге Холдинга	45 715	46 673	204 179	212 420	249 894	259 093
Укупно за све сегменте	4 846 237	4 563 129	1 307 281	1 403 654	6 153 518	5 966 783
Елиминације интерне продаје					(1 307 281)	(1 403 654)
Консолидовани приходи од продаје					4 846 237	4 563 129

НАПОМЕНЕ УЗ ФИНАНСИЈСКЕ ИЗВЕШТАЈЕ

30. јун 2019. године

6. ПОСЛОВНА И ТРЖИШНА СЕГМЕНТАЦИЈА (наставак)

Резултат по пословним сегментима

	У хиљадама динара 30. јун	
	2019.	2018.
Емајлирано посуђе	186 422	175 896
Бојлери	4 830	7 246
Амбалажа	5 853	20 674
Судопере	13 158	16 997
Ауто делови	10 291	9 682
Трговина	90 386	47 702
Услуге Холдинга	98 618	115 317
Укупно за све сегменте	409 558	393 514
Елиминације интерних односа	(121 596)	(86 000)
Добит пре опорезивања	287 962	307 514
Порески расход периода		
Одложени порески приход периода		
Нето добитак	287 962	307 514

Рачуноводствене политике извештајних сегмената су идентичне као и рачуноводствене политике Предузећа описане у напомени 3. Резултат сегмента представља профит/(губитак) сваког сегмента, са укљученом алокацијом свих трошкова, и то на бази прихода остварених од стране сваког сегмента посебно, а пре елиминације интерних односа. То представља критеријум који се извештава према руководиоцима надлежним за доношење кључних одлука, у циљу алокације адекватних ресурса сегментима, као и анализе њихових резултата.

Средства и обавезе по пословним сегментима

	Обртна имовина		Укупне обавезе	
	30. јун 2019.	31. децембар 2018.	30. јун 2019.	31. децембар 2018.
Емајлирано посуђе	3 017 230	2 721 750	1 957 450	1 620 962
Бојлери	412 058	371 954	500 039	469 116
Амбалажа	219 048	247 531	220 162	247 336
Судопере	226 845	218 188	200 976	198 593
Ауто делови	203 790	181 295	234 172	204 163
Трговина	3 170 949	2 859 461	2 609 890	2 368 270
Услуге Холдинга	813 702	898 207	571 991	593 347
Укупно за све сегменте	8 063 622	7 498 386	6 249 680	5 701 787
Елиминације интерних односа	(1 994 678)	(2 043 688)	(2 534 071)	(2 341 354)
Консолидовано	6 068 944	5 454 698	3 760 609	3 360 433

У циљу праћења резултата сегмената и алокације адекватних ресурса између сегмената, Предузеће је извршило алокацију обртне имовине и укупних и обавезе у извештајне сегменте, обзиром да су то подаци који се достављају лицима који доносе пословне одлуке. Средства која се заједнички користе од стране извештајних сегмената, као и обавезе које су заједничке за сегменте, алоциране су у оквиру на бази остварених прихода сваког извештајног сегмента засебно.

НАПОМЕНЕ УЗ ФИНАНСИЈСКЕ ИЗВЕШТАЈЕ
30. јун 2019. године

7. ОСТАЛИ ПОСЛОВНИ ПРИХОДИ

	У хиљадама динара 30. јун	
	2019.	2018.
Закупнине	38 515	35 383
Приходи од продаје отпада	38 435	46 780
Остали пословних приходи	67 565	60 384
	<u>144 515</u>	<u>142 547</u>

8. ТРОШКОВИ МАТЕРИЈАЛА И ЕНЕРГИЈЕ

	У хиљадама динара 30. јун	
	2019.	2018.
Трошкови материјала за израду	868 460	836 841
Трошкови осталог материјала	51 064	112 646
Трошкови горива и енергије	204 661	195 175
	<u>1 124 185</u>	<u>1 144 662</u>

9. ТРОШКОВИ ЗАРАДА, НАКНАДА ЗАРАДА И ОСТАЛИ ЛИЧНИ РАСХОДИ

	У хиљадама динара 30. јун	
	2019.	2018.
Бруто зараде и накнаде запосленима	883 007	816 113
Доприноси на терет послодавца	158 748	154 819
Остали лични расходи	99 796	109 260
	<u>1 141 551</u>	<u>1 080 192</u>

10. ТРОШКОВИ АМОРТИЗАЦИЈЕ И РЕЗЕРВИСАЊА

	У хиљадама динара 30. јун	
	2019.	2018.
Трошкови амортизације	147 516	135 711
Трошкови резервисања за гарантни рок	2 400	2 400
Трошкови осталих резервисања	29 424	29 504
	<u>179 340</u>	<u>167 615</u>

НАПОМЕНЕ УЗ ФИНАНСИЈСКЕ ИЗВЕШТАЈЕ
30. јун 2019. године

11. ОСТАЛИ ПОСЛОВНИ РАСХОДИ

	У хиљадама динара 30. јун	
	2019.	2018.
Транспортне услуге	46 693	45 941
Закупнине	75 033	64 236
Одржавање	48 902	39 145
Трошкови реклама	69 579	59 940
Индијектни порези и доприноси	24 579	24 198
Трошкови производних услуга	14 424	15 188
Трошкови осталих услуга	72 833	54 925
Премије осигурања	12 118	9 584
Банкарске провизије	10 886	7 257
Трошкови репрезентације	9 438	9 481
Трошкови сајмова	10 857	9 442
Чланарине	3 211	3 579
Остали пословни расходи	9 765	6 655
	<u>408 318</u>	<u>349 571</u>

12. ФИНАНСИЈСКИ ПРИХОДИ

	У хиљадама динара 30. јун	
	2019.	2018.
Приходи од камата	46 235	47 497
Позитивне курсне разлике	43 533	32 629
Остали финансијски приходи	5 897	6 687
	<u>95 665</u>	<u>86 813</u>

13. ФИНАНСИЈСКИ РАСХОДИ

	У хиљадама динара 30. јун	
	2019.	2018.
Расходи камата	7 886	8 791
Негативне курсне разлике	7 372	39 880
Расходи по основу ефеката валутне клаузуле	1	-
Остали финансијски расходи	10 645	11 563
	<u>25 904</u>	<u>60 234</u>

НАПОМЕНЕ УЗ ФИНАНСИЈСКЕ ИЗВЕШТАЈЕ
30. јун 2019. године

14. ОСТАЛИ ПРИХОДИ

	У хиљадама динара 30. јун	
	2019.	2018.
Добици од продаје основних средстава	1 852	697
Приходи од усклађивања вредности залиха	84	673
Остали приходи	14 795	30 064
	<u>16 731</u>	<u>31 434</u>

15. ОСТАЛИ РАСХОДИ

	У хиљадама динара 30. јун	
	2019.	2018.
Губици по основу продаје и расходања некретнина и опреме	8	104
Донације	24 722	25 218
Расходовање залиха материјала и робе	5 584	1 150
Остало	37 910	36 874
	<u>68 224</u>	<u>63 346</u>

16. ЗАРАДА ПО АКЦИЈИ

	У хиљадама динара 30. јун	
	2019.	2018.
Нето добитак који припада власницима матичног предузећа	274 131	300 607
Просечан пондерисани број акција	2 040 000	2 040 000
Основна зарада по акцији (у динарима)	<u>141,16</u>	<u>150,74</u>

17. ОДЛОЖЕНЕ ПОРЕСКЕ ОБАВЕЗЕ

На дан 30. јун 2019. године по основу негативне привремене ралике, између основице по којој се некретнине и опрема признају у пореском билансу и износа по којима су та средства исказана у финансијским извештајима, исказана је оложена пореска обавеза у износу од 28.864 хиљада динара.

18. НЕКРЕТНИНЕ, ПОСТРОЈЕЊА И ОПРЕМА, ИНВЕСТИЦИОНЕ НЕКРЕТНИНЕ И НЕМАТЕРИЈАЛНА УЛАГАЊА

Некретнине, постројења и опрема, нематеријална улагања и инвестиционе некретнине на дан 30. јун 2019. године не садрже значајне пословне промене у односу на дан састављања годишњег финансијског извештаја, 31.децембра 2018. године.

НАПОМЕНЕ УЗ ФИНАНСИЈСКЕ ИЗВЕШТАЈЕ
30. јун 2019. године

19. ДУГОРОЧНИ ФИНАНСИЈСКИ ПЛАСМАНИ

	У хиљадама динара	
	30. јун 2019.	31. децембар 2018.
<i>Учешће у капиталу банака</i>		
Развојна банка Војводине а.д, Нови Сад	1 050	1 050
	<u>1 050</u>	<u>1 050</u>
<i>Пласмани у финансијске организације и предузећа</i>		
Осигуравајуће организације	7 655	7 655
Остало	395	395
	<u>8 050</u>	<u>8 050</u>
<i>Остали дугорочни пласмани</i>		
Дугорочни кредити дати запосленима	151	167
Остала дугорочна потраживања	-	7 942
	<u>151</u>	<u>8 109</u>
<i>Минус: Исправка вредности</i>		
Развојна банка Војводине а.д, Нови Сад	(1 050)	(1 050)
Осигуравајуће организације	(916)	(916)
Остали	-	-
	<u>(1 966)</u>	<u>(1 966)</u>
	<u>7 285</u>	<u>15 243</u>

20. ЗАЛИХЕ

	У хиљадама динара	
	30. јун 2019.	31. децембар 2018.
Материјал	688 018	490 395
Резервни делови	54 073	48 334
Алат и инвентар	4 291	2 972
Недовршена производња	142 983	140 598
Готови производи	547 388	482 611
Роба	1 425 621	1 205 554
	<u>2 862 374</u>	<u>2 370 464</u>
<i>Дати аванси</i>	145 511	91 511
<i>Стална средства намењена продаји</i>	302 723	191 895
<i>Минус: Исправка вредности</i>		
- материјала	(25 670)	(25 670)
- робе	(7 971)	(18 457)
- датих аванса	(4 828)	(4 828)
	<u>(38 469)</u>	<u>(48 955)</u>
	<u>3 272 139</u>	<u>2 604 915</u>

Стална средства намењена продаји у износу од 302.723 хиљада динара у целости се односе на изградњу пословно стамбеног објекта намењеног тржишној продаји. Наведени објекат је почео да се гради у децембру 2017. године, а планирани рок за завршетак је септембар 2019. године.

НАПОМЕНЕ УЗ ФИНАНСИЈСКЕ ИЗВЕШТАЈЕ
30. јун 2019. године

21. ПОТРАЖИВАЊА

	У хиљадама динара	
	30. јун 2019.	31. децембар 2018.
Потраживања:		
- купци у земљи	557 729	486 185
- купци у иностранству	1 033 369	952 614
Потраживања од консигнационе продаје	42 060	46 185
Потраживања од запослених	13 382	10 284
Остала потраживања	15 596	11 210
	<u>1 662 136</u>	<u>1 506 478</u>
Минус: Исправка вредности потраживања од		
- купаца	(140 690)	(139 689)
- других потраживања	(7 455)	(7 455)
	<u>(148 145)</u>	<u>(147 144)</u>
	<u>1 513 991</u>	<u>1 359 334</u>

22. КРАТКОРОЧНИ ФИНАНСИЈСКИ ПЛАСМАНИ

	У хиљадама динара	
	30. јун 2019.	31. децембар 2018.
Краткорочни пласмани остали	-	15 855
Краткорочни потрошачки кредити	579 158	594 727
Краткорочни пласмани - орочени депозит	235 081	236 389
	<u>814 239</u>	<u>846 971</u>
Минус: Исправка вредности:	(67 624)	(82 446)
	<u>(67 624)</u>	<u>(82 446)</u>
	<u>746 615</u>	<u>764 525</u>

Краткорочни потрошачки кредити исказани на дан 30. јун 2019. године у износу од 579.158 хиљада динара (31. децембар 2018. године 594.727 хиљада динара) представљају потраживања по основу продаје на одложено плаћање до годину дана.

23. ГОТОВИНСКИ ЕКВИВАЛЕНТИ И ГОТОВИНА

	У хиљадама динара	
	30. јун 2019.	31. децембар 2018.
Текући рачуни		
- у динарима	111 128	278 155
- у страној валути	103 237	167 335
Чекови грађана	73 152	66 967
Благајна	4 666	5 955
Остала новчана средства	78 025	91 979
	<u>370 208</u>	<u>610 391</u>

Чекови грађана исказани, са стањем на дан 30. јун 2019. године, у износу од 73.152 хиљаде динара представљају примљене чекове грађана за продају на одложено плаћање до пет месеци.

НАПОМЕНЕ УЗ ФИНАНСИЈСКЕ ИЗВЕШТАЈЕ
30. јун 2019. године

24. ДУГОРОЧНИ КРЕДИТИ

	У хиљадама динара	
	30. јун 2019.	31. децембар 2018.
Дугорочни кредити	1 161 251	954 802
Текућа доспећа	-	(338 430)
	<u>1 161 251</u>	<u>616 372</u>

Дугорочни кредити на дан 30. јуна 2019. године су приказани у табели која следи:

	EUR	У хиљадама динара	
		30. јун 2019.	31. децембар 2018.
Банка Интеса а.д. Београд	3 527 000	415 876	449 385
Социете Генерале банка, Србија	4 037 000	476 011	167 443
Уникредит банка а.д. Београд	<u>2 284 446</u>	<u>269 364</u>	<u>337 974</u>
	<u>9 848 446</u>	<u>1 161 251</u>	<u>954 802</u>
Текућа доспећа:		-	(338 430)
		<u>1 161 251</u>	<u>616 372</u>

Кредити одобрени од стране Уникредит банка а.д. Београд и Социете Генерале банка Србија су обезбеђени хипотеком над грађевинским објектима Предузећа. Дугорочни кредити одобрени су Предузећу са роком отплате до 5 година.

Доспеће дугорочних кредита приказано је у следећој табели:

	У хиљадама динара	
	30. јун 2019.	31. децембар 2018.
- до 1 године	433 377	338 430
- од 1 до 2 године	335 065	382 278
- од 2 до 3 године	252 923	216 688
- од 3 до 5 године	<u>139 886</u>	<u>17 406</u>
	<u>1 161 251</u>	<u>954 802</u>

НАПОМЕНЕ УЗ ФИНАНСИЈСКЕ ИЗВЕШТАЈЕ
30. јун 2019. године

25. КРАТКОРОЧНЕ ФИНАНСИЈСКЕ ОБАВЕЗЕ

	У хиљадама динара	
	30. јун 2019.	31. децембар 2018.
Текућа доспећа дугорочних кредита	-	338 430
Позајмица по текућем рачуну	195 493	132 349
	<u>195 493</u>	<u>470 779</u>

Краткорочни кредити на дан 30. јун 2019. године су приказани у табели која следи:

	У хиљадама динара	
	30. јун 2019.	31. децембар 2018.
Позајмица по текућем рачуну	195 493	132 349
Халк банка ад Београд		
	<u>195 493</u>	<u>132 349</u>

Дозвољена прекорачења по текућем рачуну исказана, на дан 30. јун 2019. године, у износу од 195.493 хиљада динара се користи по потреби за одржавање текуће ликвидности.

26. ОБАВЕЗЕ ИЗ ПОСЛОВАЊА

	У хиљадама динара	
	30. јун 2019.	31. децембар 2018.
Добављачи у земљи	1 220 455	1 120 739
Добављачи у иностранству	134 839	132 675
Примљени аванси	230 498	220 726
Остале обавезе из пословања	17 724	5 116
	<u>1 603 516</u>	<u>1 479 256</u>

27. ОСТАЛЕ КРАТКОРОЧНЕ ОБАВЕЗЕ

	У хиљадама динара	
	30. јун 2019.	31. децембар 2018.
Обавезе за зараде и накнаде зарада	91 168	95 889
Обавезе за порезе и доприносе на зараде и накнаде	58 312	59 026
Обавезе за дивиденде	76 086	20 110
Обавезе за камате	644	502
Остале обавезе према запосленима	4 315	5 885
Обавезе за учешће у добити	84 407	106 033
Остала краткорочна реервисања	43 951	11 000
Остало	11 947	918
	<u>370 830</u>	<u>299 363</u>

НАПОМЕНЕ УЗ ФИНАНСИЈСКЕ ИЗВЕШТАЈЕ
30. јун 2019. године

28. ДЕВИЗНИ КУРСЕВИ

Средњи курсеви за девизе, утврђени на међубанкарском тржишту девиза, примењени за прерачун девизних позиција биланса стања у динаре, за поједине главне валуте су били следећи:

	<u>30. јун 2019.</u>	<u>31. децембар 2018.</u>
EUR	117,9121	118,1946
GBP	131,4663	131,1816
USD	101,3369	103,3893

У Горњем Милановцу

14.08.2019. године

Лице одговорно за састављање
 састављање напомена

М.П.

Законски заступник

**ПОЛУГОДИШЊИ КОНСОЛИДОВАНИ
ИЗВЕШТАЈ О ПОСЛОВАЊУ**

ЉУДСКИ РЕСУРСИ

Број запослених у оквиру Металац Групе на дан 30.06.2019. године повећан је за 39 запослених, или за 1,80% у односу на исти дан претходне године, односно за 37 запослених у односу на крај 2018. године.

Значајније повећање броја запослених има Металац Инко за 22 извршиоца (40%) на програму ливених полимера, а од трговина Металац Пролетер за 38 извршилаца (12,50%).

Мањи број запослених има Посуђе, 16 извршилаца мање у односу на крај 2018. године, а у односу на шест месеци претходне године 10 запослених мање, Металац Бојлер има 8 извршилаца мање у односу на исти период претходне године, али 2 више у односу на крај године, док Метрот има 4 извршилаца мање у односу на шест месеци 2018. године и једног мање у односу на крај претходне године. Остала друштва немају значајнијих промена у броју запослених.

У квалификационој структури доминирају запослени са средњом стручном спремом, који чине 71% од укупног броја запослених, док 219 запослених са високом стручном спремом, 5 више у односу на исти период претходне године, учествују са 10% у укупном броју запослених. Полна структура је у приближно истом односу као и претходне године, 51:49% у корист мушкараца, док у старосној структури доминирају запослени старосне доби до 40 година који чине половину укупног броја запослених.

Флукуација запослених изражена је на производним пословима, где је у првој половини године отказ уговора о раду дало 28 мушкараца.

Одсуства по основу боловања у производним зависним друштвима укупно су порасла за 6,7% у односу на исти период претходне године. У структури, посматрано по врстама боловања према дужини трајања, боловања до 30 дана смањена су за 8,24%, боловања преко 30 дана повећана су за 16%, као и боловања узроковна повредама на раду и одржавањем трудноће која су у односу на исти период претходне године увећана за 109%. Укупни сати боловања мањи су у Принту за 13% и ФАД-у за 9,3%, док су у Инку и Бојлеру већи за 12% и у Посуђу за 8%. Сати боловања у трговачким друштвима укупно су порасла за 12,82%, Трејд има мање укупних сати боловања за 33%, а Маркет више за 18%.

Укупно, на нивоу Холдинга боловања су порасла за 7,57% услед пораста боловања у трајању преко 30 дана за 11% и боловања због повреда на раду и одржавања трудноће за 87%. Сати боловања у трајању до 30 дана укупно су мањи за 4%.

Мере за смањење боловања које су предузимане у претходном периоду (едукације из области управљања апсентизмом, обука апсент менаџера, изабрани лекар у амбуланти Металца) имале су ефекта у погледу смањења сати боловања у трајању до 30 дана. У наредном периоду предстоји дефинисање плана даљих мера, пре свега у циљу смањење укупних сати боловања насталих услед повреда на раду и упућивања запослених са хроничним болестима који су на дужим боловањима (преко 30 дана) на инвалидску комисију ради оцене радне способности.

Учешће укупних бруто зарада у укупном приходу домаћих друштава износи 12,76% и за 0,44% је веће у односу на исти период претходне године. Највеће учешће бруто зарада у укупном приходу од производних друштава имају Металац ФАД 22,76% и Металац Посуђе 18,46%, од трговачких друштава Металац Дигитал 31%, а најмање Металац Траде 6% и Металац Пролетер 7%.

Просечна нето зарада на нивоу домаћих друштава порасла је за 8% у односу на исти период претходне године. Највећи раст бележе Металац Бојлер 14% и Металац Инко за 11,75%.

Најмању нето зарату имају трговине Металац Пролетер и Металац Маркет.

1. БРОЈ ЗАПОСЛЕНИХ

ДРУШТВО	БРОЈ ЗАПОСЛЕНИХ			БРОЈ ИЗВРШИЛАЦА ОЗ		
	30.06.2018.	31.12.2018.	30.06.2019.	30.06.2018.	31.12.2018.	30.06.2019.
Металац а.д.	181	180	181	2	2	2
Металац Посуђе	805	811	795	39	31	30
Металац Принт	73	74	74	11	9	5
Металац Инко	54	57	76	6	2	/
Металац Бојлер	112	102	104	2	1	/
Металац ФАД	132	129	132	/	/	/
Металац Маркет	219	217	220	1	/	/
Металац Граде	30	29	29	2	2	2
Металац Дигитал	3	3	5	/	/	/
Металац ФТО	26	26	30	/	/	/
Метпор	3	3	3	/	/	/
Металац Хоме Маркет	121	124	120	/	/	/
Металац Пролетер	304	317	342	/	/	3
Метрот	30	25	24	/	/	/
Металац Хоме Маркет Загреб	3	3	4	/	/	/
Металац Маркет Подгорица	46	46	44	/	/	/
Металац Украјина	5	3	3	/	/	/
УКУПНО	2147	2149	2186	63	47	42

2. КВАЛИФИКАЦИОНА СТРУКТУРА

Друштво	Металац а.д.	Металац Посуђе	Металац Принт	Металац Инко	Металац Бојлер	Металац ФАД	Металац Маркет	Металац Граде	Металац ФТО	Метпор	Металац Хоме Маркет	Металац Пролетер	Метрот	Металац Хоме Маркет Загреб	Металац Маркет Подгорица	Металац Украјина	Укупно	%	
	30.06.2018.	VIII	/	1	/	/	/	/	/	/	/	/	/	/	/	/	/	1	0,05
VII2		1	1	/	/	/	/	/	/	/	/	/	/	/	/	/	2	0,09	
VII1		52	48	7	8	11	20	7	6	2	17	11	16	/	1	3	211	9,83	
VI		27	28	9	2	9	10	13	4	/	11	14	/	1	7	/	136	6,33	
V		/	1	/	/	1	1	1	/	/	/	1	/	/	/	/	5	0,23	
IV		43	255	28	17	31	25	124	15	1	11	63	139	4	2	37	2	797	37,12
III		35	308	23	20	49	56	68	5	/	7	27	126	10	/	/	/	734	34,19
II		7	55	1	1	8	5	2	/	/	3	1	6	/	/	1	/	90	4,19
I		16	108	5	6	3	15	4	/	/	4	1	7	/	/	/	/	171	7,96
Укупно	181	805	73	54	112	132	219	30	3	26	3	121	304	30	3	46	5	2147	100
30.06.2019.	VIII	/	1	/	/	/	/	/	/	/	/	/	/	/	/	/	1	0,05	
	VII2	1	1	/	/	/	/	/	/	/	/	/	/	/	/	/	2	0,09	
	VII1	55	53	7	8	10	20	8	5	2	16	11	17	/	1	1	216	9,88	
	VI	26	32	8	2	8	10	12	4	2	6	15	/	1	9	/	136	6,22	
	V	/	1	/	/	1	1	1	/	/	/	1	/	/	/	/	5	0,23	
	IV	43	252	30	34	25	27	125	15	1	11	65	157	4	3	33	2	827	37,83
	III	34	297	24	22	48	54	68	5	/	11	29	135	3	/	/	/	730	33,39
	II	7	53	1	1	8	5	2	/	/	3	2	/	/	/	1	/	83	3,80
	I	15	105	4	9	4	15	4	/	/	4	1	23	/	/	/	/	186	8,51
Укупно	181	795	74	76	104	132	220	29	5	30	3	120	342	24	4	44	3	2186	100

3. СТРУКТУРА ЗАНИМАЊА ЗАПОСЛЕНИХ СА ВИСОКОМ СТРУЧНОМ СПРЕМОМ

ДРУШТВО	ЗАНИМАЊЕ																	УКУПНО		
	Металац а.д.	Металац Посебе	Металац Пингт	Металац Пингт	Металац Иско	Металац Болен	Металац ФАЛ	Металац Мансет	Металац Твалде	Металац	Металац ФГО	Металор	Металац Хоме	Металац Паллетен	Металор	Хоме	Маркет		Маркет	Металац Украјина
30.06.2018.	Доктор електротех. наука		1																	1
	Маг. рачунарства	1																		1
	Маг. техничких наука		1																	1
	Дипл. инг. технологије	1	8	3																12
	Дипл. инг. електротехнике	5	1			1	1						2							10
	Дипл. инг. машинства	5	16		4	6	10													41
	Дипл. хемичар	1	1		1		1													4
	Дипл. математичар	1																		1
	Дипл. правник	4											3	1	1					9
	Дипл. економиста	22	18	4	3	3	5	7	6	1		1	10	9	6			1	3	99
	Дипл. инг. организац. наука	2	1								1				1					5
	Дипл. инг. заштите на раду	1													1					2
	Професор технике и информ.	1					1													2
	Дипл. инг. саобраћаја	2											1							3
	Дипл. менаџер		1				1								7					9
	Дипл. политиколог	1	1																	2
	Дипл. андрагог	1																		1
	Дипл. дизајнер	2																		2
	Дипл. туризмолог		1																	1
	Дипл. геолог	1																		1
	Дипл. инг. грађевинарства	1																		1
	Професор италијанског/ франц.						1					1								2
	Дипл. инг. пољопривреде												1	1						2
	Дипл. инг. пејз. архитектуре					1														1
	Професор народне одбране	1																		1
	Укупно	53	50	7	8	11	20	7	6	2	/	2	17	11	16	/	1	3	214	
30.06.2019.	Доктор електротех. наука		1																1	
	Маг. рачунарства	1																	1	
	Маг. техничких наука		1																1	
	Дипл. инг. технологије	1	9	3															13	
	Дипл. инг. електротехнике	5	1			1	1						2						10	
	Дипл. инг. машинства	6	18		4	5	10												43	
	Дипл. хемичар	1	1		1		1												4	
	Дипл. математичар	1																	1	
	Дипл. правник	5											2	1	1				9	
	Дипл. економиста	22	20	4	3	3	5	8	5	1		1	10	9	6			1	1	99
	Дипл. инг. организац. наука	2	1								1				1					5
	Дипл. инг. заштите на раду	2													1					3
	Професор технике и информ.	1					1						1							3
	Дипл. инг. саобраћаја	3																		3
	Дипл. менаџер		1				1								8					10
	Дипл. политиколог	1	1																	2
	Дипл. андрагог	1																		1
	Дипл. дизајнер	2																		2
	Дипл. туризмолог		1																	1
	Дипл. инг. грађевинарства	1																		1
Професор италијанског/франц.						1					1								2	
Дипл. инг. пољопривреде												1	1						2	
Дипл. инг. пејз. архитектуре					1														1	
Професор народне одбране	1																		1	
Укупно	56	55	7	8	10	20	8	5	2	/	2	16	11	17	/	1	1	219		

4. СТАРОСНА И ПОЛНА СТРУКТУРА

ДРУШТВО		СТАРОСТ		ПОЛ		Металац а.д.	Металац Посуђе	Металац Принт	Металац Инко	Металац Бојлер	Металац ФАД	Металац Маркет	Металац Траде	Металац Дигитал	Металац ФТО	Метпор	Металац Хоме Маркет	Металац Пролетер	Метрот	Металац Хоме Маркет Загреб	Металац Маркет Подг.	Металац Украина	Укупно	
30.06.2018.	-20	М	/	2	/	/	4	2	3	/	/	/	/	/	1	/	/	/	/	/	/	/	12	
		Ж	/	/	1	/	/	/	/	/	/	/	/	/	/	/	/	/	/	/	/	/	/	1
	21-30	М	19	96	10	20	40	12	29	/	/	3	/	3	18	2	/	4	/	/	/	/	/	256
		Ж	9	63	2	2	2	/	9	4	1	/	/	6	41	1	/	6	/	6	/	/	/	146
	31-40	М	26	131	9	18	32	28	39	9	/	5	/	14	25	8	/	6	1	6	1	1	1	351
		Ж	34	120	9	3	3	3	32	7	1	/	/	24	91	2	/	16	1	16	1	1	1	346
	41-50	М	22	93	9	5	14	28	13	/	1	7	/	5	5	7	1	1	1	1	1	1	1	212
		Ж	19	69	8	/	/	4	37	8	/	/	/	32	75	5	1	9	/	9	/	/	/	267
	51-60	М	17	113	13	6	13	44	21	/	/	8	/	14	11	2	/	3	/	3	/	/	/	265
		Ж	25	99	11	/	1	5	24	/	/	1	2	18	34	3	1	1	1	2	1	2	2	227
61-	М	7	15	1	/	3	6	8	2	/	2	1	3	4	/	/	/	/	/	/	/	/	52	
	Ж	3	4	/	/	/	/	4	/	/	/	/	1	/	/	/	/	/	/	/	/	/	12	
Укупно	М	91	450	42	49	106	120	113	11	1	25	1	40	63	19	1	14	2	14	2	3	1148		
	Ж	90	355	31	5	6	12	106	19	2	1	2	81	241	11	2	32	3	32	3	3	999		
Укупно запосл.		181	805	73	54	112	132	219	30	3	26	3	121	304	30	3	46	5	46	5	5	2147		
Просечно година		42,9	41,3	42,2	35,3	35,1	45,2	41,4	38,3	35,6	45,6	57,3	43,9	36,5	41,3	50,0	38,1	47,2	40,7	40,7	40,7	40,7		

ДРУШТВО		СТАРОСТ		ПОЛ		Металац а.д.	Металац Посуђе	Металац Принт	Металац Инко	Металац Бојлер	Металац ФАД	Металац Маркет	Металац Траде	Металац Дигитал	Металац ФТО	Метпор	Металац Хоме Маркет	Металац Пролетер	Метрот	Металац Хоме Маркет Загреб	Металац Маркет Подг.	Металац Украина	Укупно	
30.06.2019.	-20	М	/	2	/	5	2	3	1	/	/	/	/	/	/	/	3	/	/	/	/	/	16	
		Ж	/	/	/	/	/	/	/	/	/	/	/	/	/	/	1	/	/	/	/	/	/	1
	21-30	М	16	82	9	17	30	13	24	/	1	3	/	2	20	/	/	3	/	/	3	/	/	220
		Ж	9	58	5	9	/	/	7	3	2	/	/	8	46	2	/	6	/	6	/	/	/	155
	31-40	М	22	137	12	17	35	31	45	8	/	7	/	9	26	4	/	5	/	5	/	/	/	358
		Ж	35	122	8	10	5	4	32	6	/	/	/	24	98	2	1	13	/	13	/	/	/	360
	41-50	М	27	93	9	9	15	26	16	1	1	9	/	6	7	5	1	1	1	1	1	1	1	227
		Ж	22	64	7	3	/	4	38	9	1	/	/	37	89	6	/	11	/	11	/	/	/	291
	51-60	М	16	104	12	6	13	40	19	/	/	6	/	16	10	2	/	2	/	2	/	/	/	246
		Ж	23	107	10	/	1	4	21	/	/	1	2	17	36	3	1	2	2	2	2	2	2	230
61-	М	6	19	2	/	3	6	8	2	/	4	1	1	5	/	/	1	/	1	/	/	/	58	
	Ж	5	7	/	/	/	1	9	/	/	/	/	/	/	/	/	1	/	1	/	/	/	24	
Укупно	М	87	437	44	54	98	119	113	11	2	29	1	34	71	11	1	12	1	12	1	1	1125		
	Ж	94	358	30	22	6	13	107	18	3	1	2	86	271	13	3	32	2	32	2	2	1061		
Укупно запосл.		181	795	74	76	104	132	220	29	5	30	3	120	342	24	4	44	3	44	3	3	2186		
Просечно година		43,3	42,0	42,5	34,6	36,6	44,7	42,1	39,7	32,6	45,5	58,3	44,2	39,6	43,0	49,5	39,0	54,5	41,5	41,5	41,5	41,5		

КОНСОЛИДОВАНИ ФИНАНСИЈСКИ ИЗВЕШТАЈИ

Металац Група је у првих шест месеци ове године остварила 43 милиона еур-а укупног консолидованог прихода, што је за 2% више у односу на план и 6% у односу у на исти период прошле године, применом просечног курса за 2019. годину (118,1 дин/еур).

У структури укупног прихода, пословни приход има раст од 6% у односу на исти период прошле године и резултат је раста продаје на домаћем тржишту 8% и већој продаји на ино тржишту 3%. Раст на ино тржишту је остварен без обзира на пад руског тржишта и проблема са тржиштем Косова.

Финансијске приходе чине приходи од камата за продају на одложено, а финансијски раходи су камате по основу кредитних задужења.

Пословни расходи су 8% већи и у пословним расходима према новом контном плану налазе и ефекти залиха тако да њихово кретање, повећање или смањење утиче на висину износа пословних расхода. Пад цена берзанских сировина које су за нашу производњу кључне је утицао на мањи трошак материјала. Ефекат промена залиха је бољи, јер се мање производило и повећање у односу на прошлу годину је дупло мање. Већи трошак енергије је присутан и код електричне енергије, где смо велики потрошачи и код гаса, не због веће потрошње већ због раста цена енергената. Већи трошкови производних услуга су последица већих текућих трошкова који су неопходни за реализацију планираних инвестиција.

Консолидована билансна сума за првих шест месеци ове године је већа за 8% у односу на крај прошле године. У структури, стална имовина је на нивоу краја године, а обртна имовина је већа за 12% у односу на крај 2018. године. Раст обртне имовине је условљен знатно повећаним залихама материјала за 40%, готових производа 11% и робе за 20%. Потраживања су већа за 12%, а готовина је мања за 39%. Капитал за посматрани период је већи за 3%, а укупно задужење (дугорочно и краткорочно) је веће за 2,3 милиона еур-а или 25%. Обавезе из пословања су веће 9% и углавном су због веће набавке основног материјала.

Консолидовани биланс токова готовине на крају обрачунског периода показује смањење готовине у односу на крај године, али у односу на исти период прошле године, готовина је већа за 9%. Разлог смањења готовине у односу на крај године за 2,3 милиона еур-а је због плаћања имовине МК Рудник која је уговорена у 2018. години. Други разлог је плаћање обавеза по основу стамбеног објекта који је још у изградњи.

Комплексна оцена финансијског статуса и зарађивачке способности Компаније, сагледава се анализом низа финансијских показатеља и то: ликвидности, пословне активности, профитабилности, задужености и инвестирања.

Показатељи ликвидности су задржали добар тренд у односу на крај прошле године и у односу на исти период 2018. године, тако да је Компанија способна да безусловно и на време плаћа доспеле обавезе, да несметано настави са пословањем без нарушавања кредитне способности.

Показатељи пословне активности Компаније имају лошији тренд ефикасности у управљању обртном имовином у посматраном периоду у односу на исти период прошле године, односно број дана везивања готовине је већи. Тренд у оквиру готовинског циклуса показује спорији обрт залиха материјала, спорије кретање залиха производа и робе, нешто бољу наплату потраживања И дужи рок у измирењу обавеза.

Показатељи профитабилности су са падом и стагнацијом, како у односу на крај године, тако и у односу на исти период прошле године, али без нарушавања кредитног рејтинга.

Показатељи задужености показују структуру капитала (сопствени и туђи) и начин на који Компанија финансира своју имовину. Степен задужености је под контролом и редовно се прати, а позајмљена средства се користе на прави начин и са каматом која је нижа од стопе рентабилности ангажованог капитала.

КОНСОЛИДОВАНИ БИЛАНС УСПЕХА

Металац а.д.

У хиљадама динара

	30.06.2019.	30.06.2018.	%
ПОСЛОВНИ ПРИХОДИ	4 990 752	4 705 676	106,06
Приход од продаје на домаћем тржишту	3 225 220	2 981 282	108,18
Приход од продаје на иностраном тржишту	1 621 017	1 581 847	102,48
Приход од продаје	4 846 237	4 563 129	106,20
Остали пословни приходи	144 515	142 547	101,38
ПОСЛОВНИ РАСХОДИ	4 721 058	4 392 829	107,47
Набавна вредност продате робе	1 939 497	1 796 934	107,93
Приходи од активирања учинака	(4 672)	(23 959)	19,50
Ефекти промене залиха	(67 161)	(122 186)	54,97
Трошкови материјала	919 524	949 487	96,84
Трошкови горива и енергије	204 661	195 175	104,86
Трошкови зарада	1 041 755	970 932	107,29
Остали лични расходи	99 796	109 260	91,34
Трошкови транспорта	46 693	45 941	101,64
Трошкови рекламе и сајмова	80 436	69 382	115,93
Трошкови производних услуга	194 372	152 832	127,18
Трошкови амортизације	147 516	135 711	108,70
Трошкови резервисања	31 824	31 904	99,75
Нематеријални трошкови	86 817	81 416	106,63
ПОСЛОВНИ ДОБИТАК/(ГУБИТАК)	269 694	312 847	86,21
ФИНАНСИЈСКИ ПРИХОДИ	95 665	86 813	110,20
ФИНАНСИЈСКИ РАСХОДИ	25 904	60 234	43,01
ОСТАЛИ ПРИХОДИ	16 731	31 434	53,23
ОСТАЛИ РАСХОДИ	68 224	63 346	107,70
ДОБИТАК/(ГУБИТАК) ИЗ РЕДОВНОГ ПОСЛОВАЊА	287 962	307 514	93,64
ПОРЕЗ НА ДОБИТАК			
Порески расход периода	-	-	
Одложени порески приход (расход) периода	-	-	
НЕТО РЕЗУЛТАТ	287 962	307 514	93,64

КОНСОЛИДОВАНИ БИЛАНС УСПЕХА

Металац а.д.

У ЕУР

	30.06.2019.	30.06.2018.	%
ПОСЛОВНИ ПРИХОДИ	42 258 696	39 777 481	106,24
Приход од продаје на домаћем тржишту	27 309 229	25 201 031	108,37
Приход од продаје на иностраном тржишту	13 725 800	13 371 488	102,65
Приход од продаје	41 035 030	38 572 519	106,38
Остали пословни приходи	1 223 666	1 204 962	101,55
ПОСЛОВНИ РАСХОДИ	39 975 089	37 132 959	107,65
Набавна вредност продате робе	16 422 498	15 189 637	108,12
Приходи од активирања учинака	(39 560)	(202 527)	19,53
Ефекти промене залиха	(568 679)	(1 032 849)	55,06
Трошкови материјала	7 785 978	8 026 095	97,01
Трошкови горива и енергије	1 732 947	1 649 831	105,04
Трошкови зарада	8 820 957	8 207 371	107,48
Остали лични расходи	845 013	923 584	91,49
Трошкови транспорта	395 368	388 343	101,81
Трошкови рекламе и сајмова	681 084	586 492	116,13
Трошкови производних услуга	1 645 826	1 291 902	127,40
Трошкови амортизације	1 249 077	1 147 177	108,88
Трошкови резервисања	269 467	269 687	99,92
Нематеријални трошкови	735 114	688 216	106,81
ПОСЛОВНИ ДОБИТАК/(ГУБИТАК)	2 283 607	2 644 522	86,35
ФИНАНСИЈСКИ ПРИХОДИ	810 034	733 838	110,38
ФИНАНСИЈСКИ РАСХОДИ	219 340	509 163	43,08
ОСТАЛИ ПРИХОДИ	141 668	265 714	53,32
ОСТАЛИ РАСХОДИ	577 680	535 469	107,88
БРУТО ДОБИТАК/(ГУБИТАК)	2 438 290	2 599 442	93,80

Курс ЕУР-а (просечан за шест месеци): 2019-118,10 дин/еур - 2018-118,30 дин/еур

КОНСОЛИДОВАНИ БИЛАНС СТАЊА
Металац а.д.

	У хиљадама динара		
	<u>30.06.2019.</u>	<u>31.12.2018.</u>	%
АКТИВА			
Стална имовина	2 954 388	2 954 608	99,99
Нематеријална улагања	36 643	36 918	99,26
Земљиште и грађевински објекти	1 540 040	1 522 841	101,13
Постројења и опрема	1 032 964	1 031 318	100,16
Инвестиционе некретнине	304 539	309 836	98,29
Некретнине и опрема у припреми	26 886	32 735	82,13
Улагање на туђим некретнинама	6 032	5 717	105,51
Учешћа у капиталу осталих правних лица	7 285	7 301	99,78
Остала дугорочна потраживања	0	7 942	0,00
	6 068 944	5 454 698	111,26
Обртна имовина			
Залихе материјала	720 712	516 032	139,66
Залихе готових производа	690 371	623 209	110,78
Роба	1 417 649	1 187 096	119,42
Стална средства намењена продаји	302 723	191 895	157,75
Дати аванси	140 684	86 683	162,30
Потраживања	1 513 991	1 359 334	111,38
Потраживања за више плаћен порез на добитак	52 044	22 254	233,86
Краткорочни финансијски пласмани	746 615	764 525	97,66
Готовински еквиваленти и готовина	370 208	610 391	60,65
Порез на додату вредност и активна временска разграничења	113 947	93 279	122,16
УКУПНА АКТИВА	9 023 332	8 409 306	107,30
Ванбилансна актива	211 042	219 697	96,06
ПАСИВА			
Капитал	5 262 723	5 131 531	102,56
Акцијски капитал	2 448 000	2 448 000	100,00
Остали капитал	33 899	33 899	100,00
Откупљене сопствене акције	(126 156)	(126 156)	100,00
Емисиона премија	(34 635)	(34 635)	100,00
Резерве	179 257	179 257	100,00
Транслационе резерве	20 406	18 953	107,67
Нереализовани добици по основу хартија од вредности	3 181	3 181	100,00
Актуарски добици (губици)	(61 207)	(61 207)	100,00
Нераспоређени добитак	2 628 209	2 512 301	104,61
Капитал који припада већинским власницима	5 090 954	4 973 593	102,36
Мањински интерес	171 769	157 938	108,76
Дугорочна резервисања и обавезе	1 444 877	917 239	157,52
Дугорочна резервисања	283 626	300 867	94,27
Дугорочни кредити	1 161 251	616 372	188,40
Краткорочне обавезе	2 286 868	2 345 215	97,51
Краткорочне финансијске обавезе	195 493	470 779	41,53
Обавезе из пословања	1 603 516	1 479 256	108,40
Остале краткорочне обавезе	370 830	299 363	123,87
Обавезе по основу пореза на додату вредност и осталих јавних прихода и пасивна временска разграничења	112 976	80 315	140,67
Обавезе по основу пореза на добитак	4 053	15 502	
Одложене пореске обавезе	28 864	15 321	188,40
УКУПНА ПАСИВА	9 023 332	8 409 306	107,3
Ванбилансна пасива	211 042	219 697	96,06

КОНСОЛИДОВАНИ БИЛАНС СТАЊА

Металац а.д.

У ЕУР

	30.06.2019.	31.12.2018.	%
АКТИВА			
Стална имовина	25 058 431	24 996 684	100,25
Нематеријална улагања	310 797	312 335	99,51
Земљиште и грађевински објекти	13 062 256	12 883 596	101,39
Постројења и опрема	8 761 357	8 725 195	100,41
Инвестиционе некретнине	2 583 028	2 621 286	98,54
Некретнине и опрема у припреми	228 041	276 946	82,34
Улагање на туђим некретнинама	51 162	48 367	105,78
Учешћа у капиталу осталих правних лица	61 790	61 768	100,03
Остала дугорочна потраживања	0	67 191	0,00
Обртна имовина	51 475 344	46 148 037	111,54
Залихе материјала	6 112 909	4 365 753	140,02
Залихе готових производа	5 855 564	5 272 496	111,06
Роба	12 024 165	10 043 113	119,73
Стална средства намењена продаји	2 567 625	1 623 477	158,16
Дати аванси	1 193 249	733 359	162,71
Потраживања	12 841 315	11 500 288	111,66
Потраживања за више плаћен порез на добитак	441 416	188 274	234,45
Краткорочни финансијски пласмани	6 332 612	6 468 063	97,91
Готовински еквиваленти и готовина	3 140 017	5 164 052	60,81
Порез на додату вредност и активна временска разграничења	966 472	789 162	122,47
УКУПНА АКТИВА	76 533 774	71 144 721	107,57
Ванбилансна актива	1 790 008	1 858 689	96,30
ПАСИВА			
Капитал	44 637 176	43 413 968	102,82
Акцијски капитал	20 763 359	20 710 660	100,25
Остали капитал	287 523	286 794	100,25
Откупљене сопствене акције	(1 070 025)	(1 067 310)	100,25
Емисиона премија	(293 766)	(293 020)	100,25
Резерве	1 520 416	1 516 557	100,25
Транслационе резерве	173 079	160 347	107,94
Нереализовани добици по основу хартија од вредности	26 980	26 912	100,25
Актуарски добици (губици)	(519 143)	(517 826)	100,25
Нераспоређени добитак	22 291 849	21 254 662	104,88
Капитал који припада већинским власницима	43 180 271	42 077 775	102,62
Мањински интерес	1 456 904	1 336 193	109,03
Дугорочна резервисања и обавезе	12 255 106	7 760 059	157,93
Дугорочна резервисања	2 405 649	2 545 406	94,51
Дугорочни кредити	9 849 457	5 214 653	188,88
Краткорочне обавезе	19 396 675	19 841 074	97,76
Краткорочне финансијске обавезе	1 658 126	3 982 902	41,63
Обавезе из пословања	13 600 645	12 514 856	108,68
Остале краткорочне обавезе	3 145 293	2 532 682	124,19
Обавезе по основу пореза на додату вредност и осталих јавних прихода и пасивна временска разграничења	958 236	679 484	141,02
Обавезе по основу пореза на добитак	34 377	131 151	26,21
Одложене пореске обавезе	244 818	129 619	188,87
УКУПНА ПАСИВА	76 533 774	71 144 721	107,57
Ванбилансна пасива	1 790 008	1 858 689	96,30
Курс ЕУР-а на дан 30.06.2019. 117,90 / 31.12.2018. 118,20			

КОНСОЛИДОВАНИ БИЛАНС ТОКОВА ГОТОВИНЕ
Металац а.д.
У хиљадама динара

	30.06.2019.	30.06.2018.
Токови готовине из пословних активности		
Продаја и примљени аванси	5 655 032	5 274 702
Примљене камате из пословних активности	45 206	46 572
Остали приливи из редовног пословања	248 873	222 522
Исплате добављачима и дати аванси	(4 593 662)	(3 736 417)
Зараде, накнаде зарада и остали лични расходи	(1 159 612)	(1 089 176)
Плаћене камате	(7 553)	(9 207)
Порез на добитак	(44 543)	(40 820)
Плаћања по основу осталих јавних прихода	(224 624)	(225 077)
Нето прилив/(одлив) готовине из пословних активности	(80 883)	443 099
Токови готовине из активности инвестирања		
Продаја акција и удела	-	9 956
Продаја некретнина, постројења и опреме	147	5 424
Остали финансијски пласмани нето прилив/(одлив)	-	3 277
Примљене камате	880	126
Примљене дивиденде	-	-
Куповина акција и удела нето прилив/(одлив)	-	-
Куповина нематеријалних улагања, некретнина и опреме	(339 096)	(205 820)
Нето прилив/(одлив) готовине из активности инвестирања	(338 069)	(187 037)
Токови готовине из активности финансирања		
Дугорочни и краткорочни кредити нето прилив/(одлив)	273 596	(133 050)
Одливи за дивиденде и учешћа у добитку	(108 488)	(108 472)
Откуп сопствених акција	-	(36 981)
Нето прилив/(одлив) готовине из активности финансирања	165 108	(278 503)
Нето прилив/(одлив) готовине	(253 844)	(22 441)
Готовина на почетку обрачунског периода	610 391	361 403
Позитивне (негативне) курсне разлике по основу прерачуна готовине, нето	13 661	(1 355)
Готовина на крају обрачунског периода	370 208	337 607

КОНСОЛИДОВАНИ ИЗВЕШТАЈ О ТОКОВИМА ГОТОВИНЕ
Металац а.д.
У ЕУР

	30.06.2019.	30.06.2018.
Токови готовине из пословних активности		
Продаја и примљени аванси	47 964 648	44 675 271
Примљене камате из пословних активности	383 427	394 452
Остали приливи из редовног пословања	2 110 882	1 884 700
Исплате добављачима и дати аванси	(38 962 358)	(31 646 421)
Зараде, накнаде зарада и остали лични расходи	(9 835 556)	(9 225 020)
Плаћене камате	(64 063)	(77 981)
Порез на добитак	(377 803)	(345 734)
Плаћања по основу осталих јавних прихода	(1 905 208)	(1 906 340)
Нето прилив/(одлив) готовине из пословних активности	(686 031)	3 752 926
Токови готовине из активности инвестирања		
Продаја акција и удела	0	84 325
Продаја некретнина, постројења и опреме	1 247	45 940
Остали финансијски пласмани нето прилив /(одлив)	0	27 755
Примљене камате	7 464	1 067
Примљене дивиденде	0	0
Куповина акција и удела нето прилив /(одлив)	0	0
Куповина нематеријалних улагања, некретнина и опреме	(2 876 132)	(1 743 239)
Нето прилив/(одлив) готовине из активности инвестирања	(2 867 422)	(1 584 152)
Токови готовине из активности финансирања		
Дугорочни и краткорочни кредити нето прилив/(одлив)	2 320 577	(1 126 897)
Одливи за дивиденде и учешћа у добитку	(920 170)	(918 728)
Откуп сопствених акција	0	(313 219)
Нето прилив/(одлив) готовине из активности финансирања	1 400 407	(2 358 844)
Нето прилив/(одлив) готовине	(2 153 045)	(190 069)
Готовина на почетку обрачунског периода	5 177 193	3 060 984
Позитивне (негативне) курсне разлике по основу прерачуна готовине, нето	115 869	(11 476)
Готовина на крају обрачунског периода	3 140 017	2 859 438

Курс ЕУР-а на дан 30.06.2019. 117,90 / 30.06.2018. 118,07

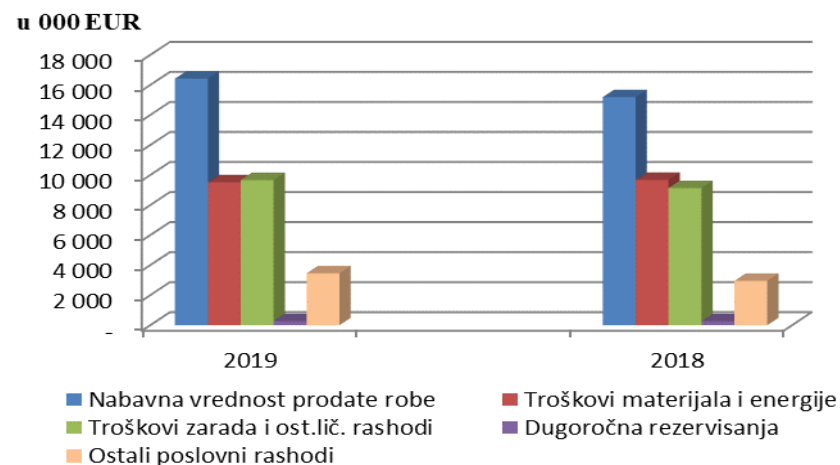
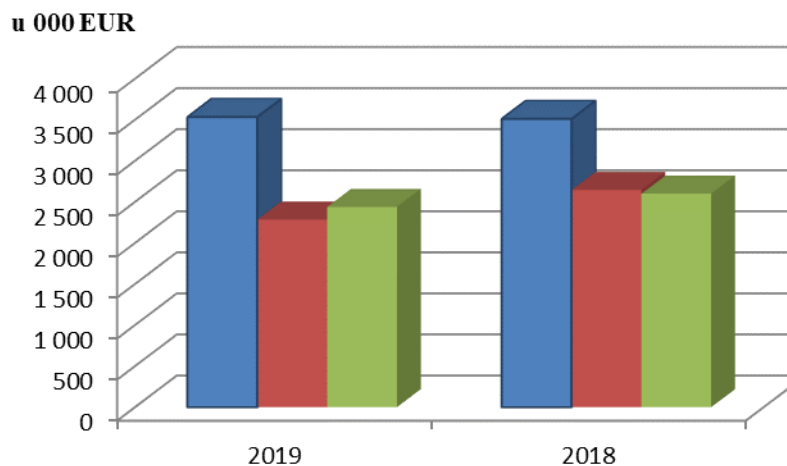
КОНСОЛИДОВАНИ ФИНАНСИЈСКИ ПОКАЗАТЕЉИ

	30.06.2019.	31.12.2018.	30.06.2018.
Показатељи ликвидности			
Коефицијент текуће (опште) ликвидности	2,65	2,34	2,52
Коефицијент убрзане ликвидности	1,22	1,22	1,22
Коефицијент тренутне ликвидности	0,16	0,26	0,16
Нето обртна средства (фонд)	3 782 076	3 133 491,00	3 282 211
Слободан новчани ток	(253 844)	249 702	(22 441)
Учешће ННТ из послов.акт у пословном приходу (%)	0,00	9,59	9,42
Однос ННТ из послов.акт. и нето добитка	0,00	2,12	1,44
Однос ННТ из послов.акт. и укупних средстава	0,00	0,11	0,05
Показатељи пословне активности			
Коефицијент обрта залиха материјала	1,81	3,73	2,10
Дани везивања залиха материјала	100	98	86
Коефицијент обрта залиха производа	2,88	6,23	3,09
Дани везивања залиха производа	63	59	59
Коефицијент обрта залиха робе	1,49	3,40	1,46
Дани везивања залиха робе	121	107	124
Коефицијент обрта потраживања	3,37	6,65	3,08
Просечно време наплате потраживања	54	55	59
Коефицијент обрта обавеза	2,34	5,70	2,53
Просечно време плаћања обавеза	77	64	72
Просечно време трајања готовинског циклуса	198	196	197
Потребна готовина (000 дин.)	5 003 064	4 904 312	4 633 440
Потребна готовина по дану (у 000 дин)	25 268	25 022	23 520
Показатељи профитбилности			
Стопа ЕБИТ (%)	5,40	5,34	6,65
Стопа ЕБИТДА (%)	8,36	8,17	9,53
Стопа марже бруто профита (%)	5,64	5,03	6,37
Рентабилност имовине (РОА) (%)	3,30	5,54	3,81
Рентабилност сопственог капитала (РОЕ) (%)	5,54	8,95	6,11
Рентабилност ангажованог капитала (РОЦЕ) (%)	4,51	7,77	5,30
З-СЦОРЕ	8,63	8,73	8,84
КРЕДИТНИ РЕЈТИНГ	AAA	AAA	AAA
Показатељи финансијске структуре (задужености)			
Коефицијент самофинансирања	0,58	0,61	0,62
Коефицијент задужености	0,42	0,39	0,38
Коефицијент финансијске способности	1,08	1,09	1,08
Кредитна способност	2,27	2,06	2,17
Фактор задужености (године)	2,81	1,43	2,13
Покриће трошкова камате	34,19	33,29	35,59
Однос дуга и сопственог капитала	0,71	0,64	0,61
Показатељи трзисне вредности (инвестирања)			
Добит по акцији (ЕПС)	141,16	221,66	150,74
Дивиденда по акцији (бруто)	85,00	85,00	85,00
П/Е ратио (укупна рентабилност акција)	14,17	9,04	13,27
П/Б ратио	0,78	0,79	0,80
ЕБИТДА у 000 дин.	435 478	816 514	443 225
Поврат на капитал	0,05	0,10	0,06
Тржишна капитализација у 000 дин.	4 080 000	4 088 160	4 080 000
Анализа резултата у условима ризика (леверица)			
Фактор пословног леверица (ФПЛ)	6,78	5,79	5,63
Фактор финансијског леверица (ФФЛ)	0,94	1,03	1,02
Фактор комбинованог леверица	6,35	5,98	5,73
Преломна тачка рентабилитета (ПТР) у 000 дин	4 210 673	8 240 622	3 917 928
Маржа сигурности	15,63	17,55	16,74

Напомена: однос фиксних и варијабилних троскова (27:73)

Металац а.д. – Консолидовани биланс успеха 30.06.2019. године

Биланс успеха 000 ЕУР	2019*	2018**
Пословни приходи	42 259	39 778
Приходи од продаје	41 035	38 573
Остали пословни приходи	1 224	1 205
Пословни расходи	38 726	35 986
Набавна вредност продате робе	16 422	15 190
Трошкови материјала и енергије	9 518	9 676
Приход од активирања учинака	(39)	(202)
Повећање (смањење) залиха	(569)	(1 033)
Трошкови зарада и ост.лич. расходи	9 667	9 131
Дугорочна резервисања	270	270
Остали пословни расходи	3 457	2 954
ЕБИТДА	3 533	3 510
<i>ЕБИТДА маржа</i>	8,36%	8,83%
Трошкови амортизације	1 249	918
ЕБИТ	2 284	2 644
<i>ЕБИТ маржа</i>	5,40%	6,46%
Финансијски приходи (нето)	590	226
Остали приходи (нето)	(436)	(270)
ЕБТ	2 438	2 600
<i>ЕБТ маржа</i>	5,62%	6,37%

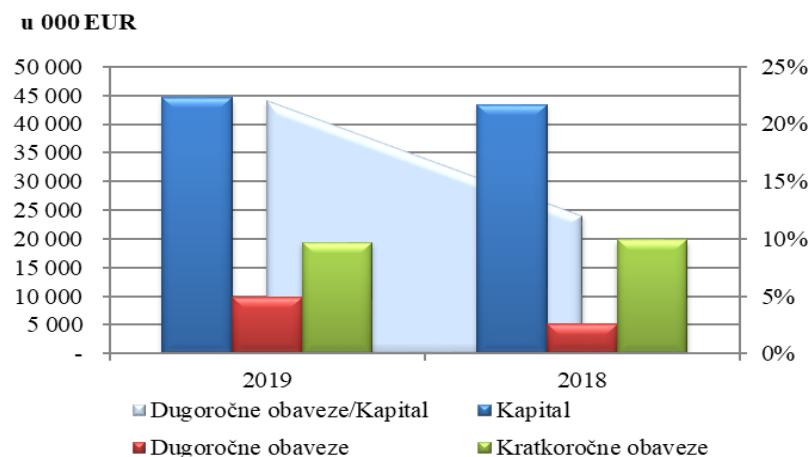
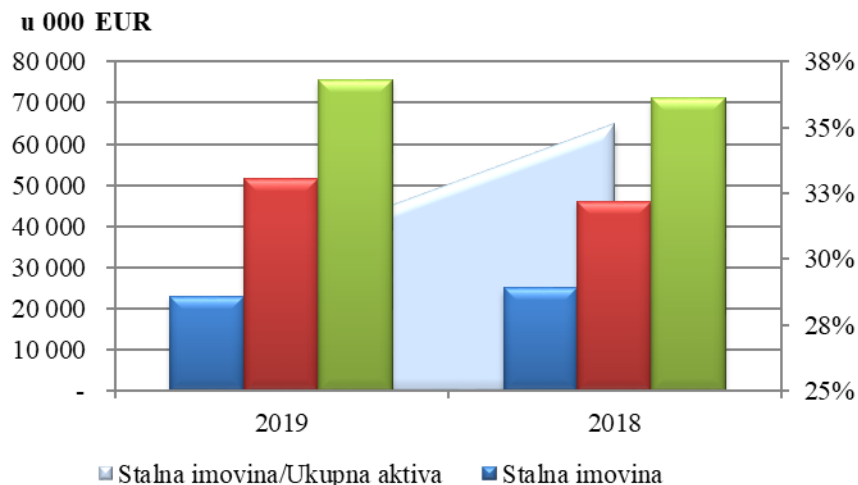
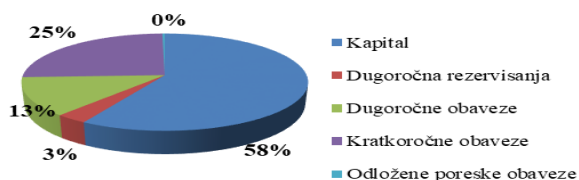


*курс 118,10 ** курс 118,30

Металац а.д. – Консолидовани биланс стања 30.06.2019. године

Биланс стања 000 ЕУР	30.06.2019*	31.12.2018**
Стална имовина	23 059	24 997
Нематеријална улагања	312	312
Некретнине, инв. некретнине, опрема	24 685	24 536
Дугорочни финансијски пласмани	62	149
Обртна имовина	51 475	46 148
Залихе	27 754	22 039
Потраживања	13 282	11 688
Краткорочни финансијски пласмани	6 333	6 468
Готовина и готов. еквиваленти	3 140	5 164
Потраживања за ПДВ и АВР	966	789
Укупна актива	75 534	71 145
Капитал	44 637	43 414
Дугорочна резервисања	2 406	2 545
Дугорочне обавезе	9 850	5 214
Краткорочне обавезе	19 397	19 841
Одложене пореске обавезе	244	131
Укупна пасива	76 534	71 145

Биланс стања - структура пасиве 30.06.2019.



*курс 117,90 ** курс 118,20

ПОЈЕДИНАЧНИ ФИНАНСИЈСКИ ИЗВЕШТАЈИ

Укупан приход (здружено) Металац Групе за првих шест месеци 2019. године је остварен у износу од 57,1 милиона еур-а што је 5% више у односу на исти период прошле године и 6% више у односу на планиране вредности.

Укупан приход производних друштава који је остварен за првих шест месеци ове године у износу од 21,8 милиона еур-а је на нивоу остварења прошле године. Структура укупног прихода показује да су сва производна друштва имала раст, изузев Металац Принта и Металац Бојлера. Укупан приход производних друштава у односу на план је већи за 1%, а у структури сва производна друштва, осим Принта и Бојлера, су пословала изнад плана.

Домаћа трговачка друштва, ако их посматрамо укупно, са Пролетером и Металац Хоме Маркетом, су остварила укупан приход који је већи за 11% у односу на исти период прошле године, а остварење у односу на план је веће за 8%. Тренд раста укупног прихода је присутан код свих домаћих трговина, и то како у односу на план, тако и у односу на исти период прошле године.

Код ино трговина, укупан приход има пад од 2% у односу на исти период прошле године, а 1% веће остварење у односу на план. У структури укупног прихода, једино су Метрот и Металац Украјина пословали испод нивоа прошлогодишње реализације, док су Металац Маркет Подгорица и Металац Хоме Маркет Загреб остварили боље резултате у односу на исти период прошле године. План је премашен код свих ино трговина, изузев Метрога.

Пословна добит (ЕБИТ) на нивоу Металац Групе за шест месеци 2019. године је остварена у износу од 2,4 милиона еур-а и мања је за 10% у односу на исти период прошле године, а остварење на мање од плана за 11%.

Производна друштва су остварила пословну добит мању у односу на исти период прошле године за 6%, а у односу на план имају веће остварење 2%.

Домаће трговине су оствариле укупну пословну добит која је готово 3,5 пута већа од пословне добити у истом периоду 2018. године, а 23% мања у односу на план. Код Металац Маркета, пословни губитак за првих шест месеци ове године у односу на исти период прошле године је мањи за 22%, а у односу на план губитак је дуплиран. Металац Пролетер је исказао пословну добит која је 81% већа од прошлогодишње и 71% већа у односу на план. Металац Хоме Маркет има пословни губитак који је за 20% мањи у односу на прошлу годину. Металац Траде има пословну добит која је за 12% мања у односу на прошлу годину и 24% мања од плана.

Пословна добит ино трговина има значајан пад за првих шест месеци ове године у односу на исти период прошле године и у односу на план и то код свих ино трговина, изузев код Металац Хоме Маркета Загреб, који је остварио раст пословне добити за 83% у односу на прошлу годину и раст од 77% у односу на план.

Металац Група је за шест месеци 2019. године остварила бруто добит 3,5 милиона еур-а, што је 5% веће остварење у односу на исти период прошле године. Бруто добит у односу на план је мања 2%.

Показатељи (КПИ) за свако појединачно друштво су у прилогу са трендом кретања за период од годину дана и са напоменом да сва домаћа друштва изузев Металац Бојлера и Металац Маркета имају вредност 3-СЦОРЕ која их сврстава углавном у сигурну (зелену) зону.

Укупан приход, бруто добит, ЕБИТ и ЕБИТДА за период I-VI 2019. и 2018. године

	Укупан приход			Бруто добит/(губитак)			ЕБИТ/ (пословни губитак)			ЕБИТДА		
	2019.	2018.	% 19/18	2019.	2018.	% 19/18	2019.	2018.	% 19/18	2019.	2018.	% 19/18
МЕТАЛАЦ ПОСУЂЕ	1 600 121	1 605 944	100	186 422	175 896	106	197 078	187 369	105	217 719	205 641	106
МЕТАЛАЦ ПРИНТ	243 839	258 223	94	5 853	20 674	28	9 315	24 420	38	17 433	30 300	58
МЕТАЛАЦ ИНКО	188 738	168 436	112	13 159	16 997	77	14 331	17 475	82	24 855	27 157	92
МЕТАЛАЦ БОЈЛЕР	312 805	335 113	93	4 830	7 246	67	4 876	10 379	47	17 249	24 041	72
МЕТАЛАЦ ФАД	225 168	204 724	110	10 291	9 682	106	9 726	10 668	91	24 700	23 917	103
Производна друштва	2 570 671	2 572 440	100	220 555	230 495	96	235 326	250 311	94	301 956	311 056	97
	у 000 дин											
МЕТАЛАЦ МАРКЕТ	905 814	849 691	107	2 297	(3 641)		(24 093)	(30 884)	78	(19 087)	(25 853)	74
МЕТАЛАЦ ТРАДЕ	216 822	209 152	104	23 423	26 562	88	24 442	27 785	88	25 034	28 651	87
МЕТПОР	19 321	(968)		(968)	(249)	389	(953)	(240)	397	(528)	(94)	562
Домаћа трговачка друштва	1 141 957	1 057 875	108	24 752	22 672	109	(604)	(3 339)	18	5 419	2 704	200
	у ЕУР											
МЕТРОТ Москва	3 005 332	3 304 722	91	173 729	(60 843)	0	12 125	68 861	18	26 637	83 167	32
МЕТАЛАЦ МАРКЕТ Подгорица	1 343 836	1 246 324	108	535	6 676	8	(13 794)	69	0	1 087	11 320	10
МЕТАЛАЦ ХОМЕ МАРКЕТ Загреб	861 381	685 340	126	19 560	56 444	35	34 923	19 112	183	37 343	20 580	181
МЕТАЛАЦ УКРАЈИНА	218 132	313 862	69	26 659	46 117	58	3 291	(2 881)	0	3 560	(2 619)	
Ино трговачка друштва	5 428 681	5 550 248	98	220 483	48 394	456	36 545	85 161	43	68 627	112 448	61
	у 000 дин											
МЕТАЛАЦ а.д.	609 087	575 516	106	98 168	115 317	85	4 912	40 323	12	55 072	87 795	63
МЕТАЛАЦ а.д.без прих. од дивиденде	499 087	489 516	102	(11 832)	29 317		4 912	40 323	12	55 072	87 795	63
МЕТАЛАЦ ПРОЛЕТЕР	1 296 262	1 133 860	114	38 145	19 199	199	46 868	25 906	181	61 294	38 292	160
МЕТАЛАЦ ХОМЕ МАРКЕТ Нови Сад	488 497	417 615	117	1 749	574	305	(9 316)	(11 626)	80	(3 542)	(5 863)	60

Укупан приход, бруто добит, ЕБИТ и ЕБИТДА за период I-VI 2019. и 2018. године

У ЕУР

	Укупан приход			Бруто добит/(губитак)			ЕБИТ/ (пословни губитак)			ЕБИТДА		
	2019.	2018.	% 19/18	2019.	2018.	% 19/18	2019.	2018.	% 19/18	2019.	2018.	% 19/18
МЕТАЛАЦ ПОСУЂЕ	13 548 865	13 575 182	99,81	1 578 510	1 486 864	106,16	1 668 738	1 583 846	105,36	1 843 514	1 738 301	106,05
МЕТАЛАЦ ПРИНТ	2 064 682	2 182 781	94,59	49 560	174 759	28,36	78 874	206 424	38,21	147 612	256 128	57,63
МЕТАЛАЦ ИНКО	1 598 120	1 423 804	112,24	111 423	143 677	77,55	121 346	147 718	82,15	210 457	229 560	91,68
МЕТАЛАЦ БОЛЛЕР	2 648 645	2 832 739	93,50	40 898	61 251	66,77	41 287	87 735	47,06	146 054	203 221	71,87
МЕТАЛАЦ ФАД	1 906 588	1 730 549	110,17	87 138	81 843	106,47	82 354	90 178	91,32	209 229	202 172	103,49
Производна друштва	21 766 900	21 745 055	100,10	1 867 529	1 948 394	95,85	1 992 599	2 115 900	94,17	2 556 866	2 629 383	97,24
МЕТАЛАЦ МАРКЕТ	7 669 890	7 182 511	106,79	19 450	(42 291)	0,00	(204 005)	(261 065)	78,14	(161 617)	(218 563)	73,95
МЕТАЛАЦ ТРАДЕ	1 835 919	1 767 980	103,84	198 332	224 531	88,33	206 960	234 869	88,12	211 973	242 189	87,52
МЕТПОР	163 599	183 474	89,17	(8 196)	(2 105)	389,39	(8 069)	(2 029)	397,73	(6 825)	(795)	858,93
Домаћа трговачка друштва	9 669 408	9 133 964	105,86	209 586	180 135	116,35	(5 114)	(28 225)	18,12	43 531	22 832	190,66
МЕТРОТ-Москва	3 005 332	3 304 722	90,94	173 729	(60 843)	0,00	12 125	68 861	17,61	26 637	83 167	32,03
МЕТАЛАЦ-МАРКЕТ Подгорица	1 343 836	1 246 324	107,82	536	6 676	8,03	(13 794)	69	0,00	(1 087)	11 320	0,00
МЕТАЛАЦ ХОМЕ МАРКЕТ Загреб	861 381	685 340	125,69	19 560	56 444	34,65	34 923	19 112	182,73	37 343	20 580	181,45
МЕТАЛАЦ УКРАЈИНА	218 132	313 862	69,50	26 659	46 117	57,81	3 291	(2 881)	0,00	3 560	(2 619)	0,00
Ино трговачка друштва	5 428 681	5 550 248	97,81	220 484	48 394	455,60	36 545	85 161	42,91	66 453	112 448	59,10
МЕТАЛАЦ ад.	5 157 384	4 864 886	106,01	835 038	974 784	85,66	41 592	340 854	12,20	466 317	742 139	62,83
МЕТАЛАЦ ад.-без прих. од дивиденде	4 224 390	4 137 921	102,09	(97 956)	247 819	0,00	41 592	340 854	12,20	466 317	742 139	62,83
МЕТАЛАЦ ПРОЛЕТЕР	10 975 970	9 584 615	114,52	322 989	162 291	199,02	396 850	218 986	181,22	519 001	323 686	160,34
МЕТАЛАЦ ХОМЕ МАРКЕТ Нови Сад	4 136 300	3 530 135	117,17	14 809	4 852	305,21	(78 882)	(98 276)	80,27	(29 992)	(49 560)	60,52
МЕТАЛАЦ ГРУПА здружено	57 134 643	54 408 904	105,01	3 467 892	3 326 416	104,25	2 381 617	2 644 531	90,06	3 622 176	3 780 926	95,80
МЕТАЛАЦ ГРУПА-без прихода од дивиденде	56 201 649	53 681 939	104,69	2 537 441	2 591 885	97,90	2 383 590	2 634 400	90,48	3 622 176	3 780 926	95,80
МЕТАЛАЦ ГРУПА консолидовано	43 210 394	40 777 033	105,97	2 438 229	2 599 442	93,80	2 283 607	2 644 522	86,35	3 532 684	3 791 699	93,17

Курс 2019. 118,10 дин/еур

Курс 2018. 118,30 дин/еур

Укупан приход, бруто добит и ЕБИТ (план и остварење) за период I-VI 2019. године

у ЕУР

	Укупан приход			Оств./ план 2019. %	Оств. 2019. / Оств. 2018. %	Бруто добит/(губитак)			Оств./ план 2019. %	Оств. 2019./ Оств. 2018. %	ЕБИТ/ (пословни губитак)			Оств. / план 2019. %	Оств. 2019. / Оств. 2018. %
	Оств. 2019.	План 2019.	Оств. 2018.			Оств. 2019.	План 2019.	Оств. 2018.			Оств. 2019.	План 2019.	Оств. 2018.		
МЕТАЛАЦ ПОСУЂЕ	13 548 865	13 572 136	13 575 182	100	100	1 578 510	1 369 212	1 486 864	115	106	1 668 738	1 481 226	1 583 846	113	105
МЕТАЛАЦ ПРИНТ	2 064 682	2 088 258	2 182 781	99	95	49 560	120 333	174 759	41	28	78 874	152 522	206 424	52	38
МЕТАЛАЦ ИНКО	1 598 120	1 357 103	1 423 804	118	112	111 423	115 049	143 677	97	78	121 346	161 492	147 718	75	82
МЕТАЛАЦ БОЛЕР	2 648 645	2 812 000	2 832 739	94	94	40 898	42 500	61 251	96	67	41 287	71 000	87 735	58	47
МЕТАЛАЦ ФАД	1 906 588	1 771 990	1 730 549	108	110	87 138	73 914	81 843	118	106	82 354	82 236	90 178	100	91
Производна друштва	21 766 900	21 601 487	21 745 055	101	100	1 867 529	1 721 008	1 948 394	109	96	1 992 599	1 948 476	2 115 900	102	94
МЕТАЛАЦ МАРКЕТ	7 669 890	7 679 009	7 182 511	100	107	19 450	68 685	(42 291)	28	0	(204 005)	(199 562)	(261 065)	102	78
МЕТАЛАЦ ТРАДЕ	1 835 919	1 902 384	1 767 980	97	104	198 332	241 161	224 531	82	88	206 960	270 946	234 869	76	88
МЕТПОР	163 599	189 107	183 474	87	89	(8 196)	2 044	(2 105)	0	389	(8 069)	2 044	(2 029)	0	398
Домаћа трговачка друштва	9 669 408	9 770 500	9 133 965	99	106	209 586	311 890	180 135	67	116	(5 114)	73 428	(28 225)	0	18
МЕТРОТ Москва	3 005 332	3 312 979	3 304 722	91	91	173 729	141 540	(60 843)	123	0	12 125	141 540	68 861	9	18
МЕТАЛАЦ МАРКЕТ Подгорица	1 343 836	1 311 317	1 246 324	102	108	536	22 536	6 676	2	8	(13 794)	22 110	69	0	0
МЕТАЛАЦ ХОМЕ МАРКЕТ Загреб	861 381	537 660	685 340	160	126	19 560	9 888	56 444	198	35	34 923	19 776	19 112	177	183
МЕТАЛАЦ УКРАЈИНА	218 132	216 550	313 862	101	69	26 659	13 476	46 117	198	58	3 291	1 859	(2 881)	177	0
Ино трговачка друштва	5 428 681	5 378 506	5 550 248	101	98	220 484	187 440	48 394	118	456	36 545	185 285	85 161	20	43
МЕТАЛАЦ АД	5 157 384	4 086 000	4 864 886	126	106	835 038	1 052 000	974 784	79	86	41 592	225 000	340 854	18	12
МЕТАЛАЦ ад.-без прих. од дивиденде	4 224 390	4 195 000	4 137 921	101	102	(97 956)	125 000	247 819	0	0	41 592	225 000	340 854	18	12
МЕТАЛАЦ ПРОЛЕТЕР АД	10 975 970	9 516 514	9 584 615	115	115	322 989	207 174	162 291	156	199	396 850	231 746	218 986	171	181
МЕТАЛАЦ ХОМЕ МАРКЕТ Нови Сад	4 136 300	3 595 954	3 530 135	115	117	14 809	71 735	4 852	21	305	(78 882)	2 097	(98 276)	0	80
МЕТАЛАЦ ГРУПА здружено	57 134 643	53 948 961	54 408 904	106	105	3 467 892	3 551 247	3 326 416	98	104	2 381 617	2 666 032	2 644 531	89	90
МЕТАЛАЦ ГРУПА консолидовано	43 210 394	42 366 627	40 777 033	102	106	2 438 229	2 714 720	2 599 442	90	94	2 283 607	2 589 360	2 644 522	88	86

курс за остварење 2019. године је 118,10 дин/еур

БИЛАНС УСПЕХА - МЕТАЛАЦ ГРУПЕ ЗА ПЕРИОД ЈАНУАР-ЈУН 2019. и 2018. године (Металца и производних друштава)
у 000 дин

	МЕТАЛАЦ а.д.		ПОСУЂЕ		ПРИНТ		ИНКО		БОЈЛЕР		ФАД	
	2019	2018	2019	2018	2019	2018	2019	2018	2019	2018	2019	2018
ПОСЛОВНИ ПРИХОДИ	491.224	476.900	1.597.544	1.602.674	243.694	258.173	187.869	161.172	312.179	333.462	222.900	204.411
Приходи од продаје	249.894	259.093	1.572.468	1.572.352	242.392	256.771	185.252	157.392	309.601	330.237	216.274	198.243
Приходи од продаје на домаћем тржишту	242.882	251.238	628.176	582.892	238.501	255.088	92.162	97.996	187.899	187.755	48.953	55.717
Приходи од продаје на ино. тржишту	7.012	7.855	944.292	989.460	3.891	1.683	93.090	59.396	121.702	142.482	167.321	142.526
Остали пословни приходи	241.330	217.807	25.076	30.322	1.302	1.402	2.617	3.780	2.578	3.225	6.626	6.168
ПОСЛОВНИ РАСХОДИ	486.312	436.577	1.400.466	1.415.305	234.379	233.753	173.538	143.697	307.303	323.083	213.174	193.743
Набавна вредност продате робе	4.129	3.611	43.577	27.220	1.805	2.755	5.269	2.606	15.941	17.890	0	14
Приходи од активирања учинака и робе	0	0	(3.655)	(19.091)	0	0	(34)	(149)	0	0	(39)	(3.695)
Ефекат промене залиха	0	0	(83.338)	(100.634)	(2.223)	225	8.399	(1.063)	9.163	(7.235)	837	(13.479)
Трошкови основног маеријала	8.737	7.972	618.536	705.439	139.534	151.248	67.742	66.307	162.564	188.471	63.962	69.091
Трошкови помоћног материјала	0	0	10.209	7.717	8.558	0	8.852	6.470	357	274	9.145	8.037
Трошкови осталог материјала	0	0	30.904	32.399	1.790	2.057	1.071	875	1.268	1.672	2.160	3.571
Трошкови резервних делова	0	0	11.021	42.212	296	333	1.377	1.221	1.593	2.238	846	727
Трошкови горива и енергије	169.965	160.719	82.178	75.584	4.516	4.207	3.812	3.445	9.978	10.076	17.668	16.260
Трошкови зарада	121.926	117.221	386.946	365.778	40.452	38.935	35.289	27.935	50.195	49.972	66.101	63.566
Трошкови накнада и остали лични расходи	21.829	23.860	13.715	13.617	2.975	1.946	1.689	1.885	1.400	1.554	1.400	1.901
Трошкови транспорта	0	0	31.786	37.905	6.064	5.486	5.662	4.339	7.471	6.603	5.440	5.511
Трошкови одржавања	24.657	19.788	9.027	9.008	3.920	3.362	2.792	1.570	4.866	3.346	8.589	9.042
Трошкови закупа холдинга	0	0	54.298	50.855	6.671	6.682	7.064	7.098	7.714	7.332	0	0
Трошкови услуга холдинга	0	0	63.923	64.029	6.718	6.729	6.175	6.185	5.053	9.024	7.279	7.291
Трошкови ФТО	4.230	0	6.789	7.127	650	682	659	682	699	744	886	930
Трошкови рекламе и сајмова	20.114	4.505	34.174	28.573	1.149	1.087	3.828	2.033	3.306	3.576	1.605	1.894
Трошкови амортизације	50.160	47.472	20.641	18.272	8.118	5.880	10.524	9.682	12.373	13.662	14.984	13.249
Трошкови резервисања	0	0	25.000	25.000	0	0	0	0	4.324	5.404	2.500	1.500
Остали пословни расходи	60.565	51.429	44.735	24.295	3.386	2.139	3.368	2.576	9.038	8.480	9.811	8.333
ПОСЛОВНИ ДОБИТАК / (ГУБИТАК)	4.912	40.323	197.078	187.369	9.315	24.420	14.331	17.475	4.876	10.379	9.726	10.668
ФИНАНСИЈСКИ ПРИХОДИ	117.744	97.524	1.500	2.085	87	50	195	189	185	770	89	155
ФИНАНСИЈСКИ РАСХОДИ	65	72	11.509	11.205	3.395	3.796	2.036	2.854	672	4.255	1.392	1.295
Камата	6	1	8.323	8.682	2.192	2.340	1.853	2.140	195	3.440	1.025	860
Остали финансијски расходи	59	71	3.186	2.523	1.203	1.456	183	714	477	815	367	435
ОСТАЛИ ПРИХОДИ	119	1.092	1.077	1.185	58	0	674	7.075	441	881	2.179	158
ОСТАЛИ РАСХОДИ	24.092	23.550	1.724	3.538	212	0	5	4.888	0	529	311	4
БРУТО ДОБИТАК / (ГУБИТАК)	98.618	115.317	186.422	175.896	5.853	20.674	13.159	16.997	4.830	7.246	10.291	9.682

БИЛАНС УСПЕХА - МЕТАЛАЦ ГРУПЕ ЗА ПЕРИОД ЈАНУАР-ЈУН 2019. и 2018. године (домаћих трговачких друштава)

у 000 дин

	МАРКЕТ		ТРАДЕ		МЕТПОР		ПРОЛЕТЕР		МЕТАЛАЦ ХОМЕ МАРКЕТ	
	2019	2018	2019	2018	2019	2018	2019	2018	2019	2018
ПОСЛОВНИ ПРИХОДИ	870.912	813.554	215.565	207.723	19.319	21.703	1.286.540	1.125.007	475.147	402.860
Приходи од продаје	870.912	798.185	215.476	207.677	18.791	21.212	1.227.760	1.068.019	460.633	392.084
Приходи од продаје у велепродаји	23.420	57.164	0	0	0	0	39.239	40.267	165.476	146.587
Приходи од продаје у малопродаји	824.695	741.021	0	0	0	0	1.188.521	1.027.752	295.157	245.497
Приходи од продаје на домаћем тржишту	0	0	165.828	155.210	15.297	17.048	0	0	0	0
Приходи од продаје на ино. тржишту	0	0	49.648	52.467	3.494	4.164	0	0	0	0
Остали пословни приходи	22.797	15.369	89	46	528	491	58.780	56.988	14.514	10.776
ПОСЛОВНИ РАСХОДИ	895.005	844.438	191.123	179.938	20.272	21.943	1.239.672	1.099.101	484.463	414.486
Набавна вредност продате робе	686.897	653.765	142.300	131.902	15.367	17.588	1.032.996	908.996	384.886	324.176
Приходи од активирања учинака и робе	(540)	(391)	(114)	(112)	0	0	(70)	(291)	(220)	(229)
Трошкови потрошног материјала	2.804	2.591	1.266	1.124	0	0	8.504	10.721	4.374	3.529
Трошкови горива и енергије	5.035	4.978	1.315	1.183	95	95	17.541	16.068	6.343	6.167
Трошкови зарада	94.092	87.711	16.936	16.406	3.164	2.713	111.022	98.835	52.730	49.023
Трошкови накнада зарада и остали лични расходи	6.408	6.184	2.523	2.223	403	247	11.950	7.178	4.659	4.430
Трошкови транспорта	11.715	10.905	7.804	7.376	0	0	4.805	4.467	1.103	1.012
Трошкови одржавања	2.735	4.423	490	979	0	0	5.108	5.610	2.339	1.708
Трошкови закупа (ехтерно)	35.057	32.406	787	874	0	0	0	0	11.192	10.603
Трошкови закупа холдинга	1.181	1.183	1.181	2.460	425	0	0	0	0	0
Трошкови услуга холдинга	14.717	14.742	5.821	5.830	0	0	17.320	22.332	0	0
Трошкови ФТО	177	186	650	682	0	0	1.417	1.487	0	0
Трошкови рекламе и пропаганде	16.987	11.431	4.099	3.651	0	0	1.259	1.096	4.165	2.442
Трошкови амортизације	5.006	5.028	592	866	147	146	14.426	12.386	5.774	5.763
Остали пословни расходи	12.734	9.296	5.473	4.494	671	1.154	13.394	10.216	7.118	5.862
ПОСЛОВНИ ДОБИТАК / (ГУБИТАК)	(24.093)	(30.884)	24.442	27.785	(953)	(240)	46.868	25.906	(9.316)	(11.626)
ФИНАНСИЈСКИ ПРИХОДИ	32.891	34.094	516	698	2	2	7.239	6.433	12.792	13.924
ФИНАНСИЈСКИ РАСХОДИ	6.877	7.861	1.612	2.055	17	11	596	443	2.005	2.397
Камата	644	1.176	762	904	8	8	365	443	2	6
Остали финансијски расходи	6.233	6.685	850	1.151	9	3	231	0	2.003	2.391
ОСТАЛИ ПРИХОДИ	2.011	2.043	741	731	0	0	2.483	2.420	558	831
ОСТАЛИ РАСХОДИ	1.635	2.395	664	597	0	0	17.849	15.117	280	158
БРУТО ДОБИТАК / (ГУБИТАК)	2.297	(5.003)	23.423	26.562	(968)	(249)	38.145	19.199	1.749	574

БИЛАНС УСПЕХА - МЕТАЛАЦ ГРУПЕ ЗА ПЕРИОД ЈАНУАР-ЈУН 2019. и 2018. године (ино трговачких друштава)

у ЕУР

	МЕТРОТ		МЕТАЛАЦ МАРКЕТ- Подгорица		МЕТАЛАЦ ХОМЕ МАРКЕТ - Загреб		МЕТАЛАЦ УКРАЈИНА	
	2019	2018	2019	2018	2019	2018	2019	2018
ПОСЛОВНИ ПРИХОДИ	2.670.655	3.085.651	1.329.038	1.239.284	844.107	617.356	180.822	237.530
Приходи од продаје	2.622.729	3.021.406	1.310.598	1.222.019	844.107	617.244	180.822	237.530
Приходи од продаје у велепродаји	0	0	508.732	376.510	0	0	0	0
Приходи од продаје у малопродаји	0	0	801.866	845.509	0	0	0	0
Приходи од продаје на домаћем тржишту	2.401.147	2.879.091	0	0	504.222	400.195	178.112	233.861
Приходи од продаје на ино. тржишту	221.582	142.315	0	0	339.885	217.049	2.710	3.669
Остали пословни приходи	47.926	64.245	18.440	17.265	0	112	0	0
ПОСЛОВНИ РАСХОДИ	2.658.530	3.016.790	1.342.832	1.239.215	809.184	598.244	177.531	240.411
Набавна вредност продате робе	1.859.262	2.183.646	940.826	873.299	708.218	512.318	131.994	175.576
Трошкови потрошног материјала	19.175	43.731	2.469	3.141	2.225	2.270	556	2.090
Трошкови горива и енергије	31.619	31.082	10.909	10.127	0	0	0	0
Трошкови зарада	333.972	350.759	202.418	201.307	36.942	33.243	15.652	29.796
Трошкови накнада зарада и остали лични расходи	41.644	72.640	2.731	3.326	1.450	3.431	735	2.928
Трошкови транспорта	92.115	73.206	14.316	13.800	16.925	18.585	5.172	4.963
Трошкови одржавања	14.007	62.309	6.535	4.696	2.940	2.243	0	0
Трошкови закупа офиса	36.738	36.851	0	0	4.500	2.418	2.108	2.172
Трошкови закупа складишта	79.253	24.859	0	0	14.470	13.393	4.123	5.889
Трошкови закупа продавница	0	0	68.781	0	0	0	0	0
Трошкови закупа холдинга	0	0	33.000	87.789	0	0	0	0
Трошкови маркетинга	17.619	35.626	12.556	9.855	0	0	0	0
Трошкови амортизације	14.512	14.306	12.707	11.251	2.420	1.468	269	262
Остали пословни расходи	118.614	87.775	35.584	20.624	19.094	8.875	16.922	16.735
ПОСЛОВНИ ДОБИТАК / (ГУБИТАК)	12.125	68.861	(13.794)	69	34.923	19.112	3.291	(2.881)
ФИНАНСИЈСКИ ПРИХОДИ	303.021	145.846	0	0	9.583	63.273	37.310	76.332
ФИНАНСИЈСКИ РАСХОДИ	15.934	262.651	0	0	8.426	10.955	13.942	27.334
ОСТАЛИ ПРИХОДИ	31.656	73.225	14.798	7.040	7.691	4.711	0	0
ОСТАЛИ РАСХОДИ	157.139	86.124	468	433	24.211	19.697	0	0

БИЛАНС СТАЊА - МЕТАЛАЦ ГРУПЕ ЗА ПЕРИОД ЈАНУАР-ЈУН 2019. и 2018. године (Металца и производних друштава)

у 000 дин

	МЕТАЛАЦ а.д.		ПОСУЂЕ		ПРИНТ		ИНКО		БОЈЛЕР		ФАД	
	2019	2018	2019	2018	2019	2018	2019	2018	2019	2018	2019	2018
АКТИВА	3.743.716	3.868.960	3.308.171	2.953.009	321.854	350.375	314.525	304.082	549.929	514.176	510.726	476.965
Стална имовина	2.930.014	2.950.353	258.688	230.956	102.806	103.499	87.777	85.882	137.871	141.897	307.045	295.670
Нематеријлна улагања, некретнине и опрема	1.557.751	1.576.074	258.688	230.956	102.806	103.499	87.777	85.882	137.871	141.897	307.045	295.670
Дугорочни финансијски пласмани	859.263	859.279	0	0	0	0	0	0	0	0	0	0
Дугорочни зајмови ЗД	513.000	515.000	0	0	0	0	0	0	0	0	0	0
Обртна имовина	813.702	918.607	3.049.180	2.721.750	219.048	246.876	226.736	218.188	411.733	371.954	203.681	181.295
Залихе	12.405	8.439	1.032.216	792.923	52.386	48.512	90.922	90.954	148.509	136.852	118.323	115.255
Материјал	11.492	7.840	515.125	359.170	38.191	36.539	60.559	53.542	62.848	42.332	30.317	26.412
Недовршена производња	0	0	63.781	69.584	5.677	3.391	8.034	4.617	32.661	28.072	56.837	58.942
Готови производи	0	0	453.310	364.169	8.518	8.582	15.428	27.244	38.963	52.715	31.169	29.901
Роба	913	599	0	0	0	0	6.901	5.551	14.037	13.733	0	0
Потраживања и готовина	801.297	910.168	2.016.964	1.928.827	166.662	198.364	135.814	127.234	263.224	235.102	85.358	66.040
Дати аванси	16.744	16.562	46.550	13.963	1.539	2.862	4.342	1.705	2.898	4.765	6.064	3.451
Потраживања (купци)	454.178	574.680	1.584.331	1.497.930	162.623	183.781	111.541	93.309	231.255	207.738	64.282	48.092
Крат. фин. пласмани (потрошачки зајмови)	0	0	236.389	236.389	0	0	0	0	0	0	0	0
Готовина и готовински еквивалент	2.508	88.617	67.277	148.948	1.005	6.335	13.209	21.929	14.637	10.288	8.590	7.785
Остала потраживања и ст. сред. намењ. пр.	327.867	230.309	82.417	31.597	1.495	5.386	6.722	10.291	14.434	12.311	6.422	6.712
Одложена пореска средства	0	0	303	303	0	0	12	12	325	325	0	0
ПАСИВА	3.743.716	3.868.960	3.308.171	2.953.009	321.854	350.375	314.525	304.082	549.929	514.176	510.726	476.965
Капитал	3.171.726	3.237.572	1.318.470	1.332.047	101.692	100.838	113.647	105.490	49.890	45.060	276.664	271.372
Основни капитал	2.321.844	2.321.844	225.194	225.194	9.380	9.380	22.895	22.895	72.684	72.684	242.000	242.000
Остали капитал	33.899	33.899	0	0	0	0	0	0	0	0	0	0
Нераспоређена добит	675.017	740.863	1.124.005	1.137.582	95.121	94.267	92.395	84.238	4.830	2.759	35.474	30.182
Резерве	144.209	144.209	0	0	0	0	0	0	0	0	0	0
Ревалоризационе резерве	3.180	3.180	0	0	0	0	0	0	0	0	(810)	(810)
Актуарски добитак / (губитак)	(6.423)	(6.423)	(30.729)	(30.729)	(2.809)	(2.809)	(1.643)	(1.643)	(2.948)	(2.948)	0	0
Добитак / (губитак)	0	0	0	0	0	0	0	0	(24.676)	(27.435)	0	0
Дугорочне обавезе	84.720	89.126	1.125.999	696.259	118.160	118.160	101.444	107.348	180.673	165.762	98.541	85.375
Дугорочна резервисања	84.720	89.126	54.291	54.575	9.160	9.160	2.604	2.604	17.578	17.450	15.068	15.208
Дугорочни кредити	0	0	941.708	511.684	0	0	10.840	16.744	27.095	12.312	51.473	38.167
Дугорочни зајмови	0	0	130.000	130.000	109.000	109.000	88.000	88.000	136.000	136.000	32.000	32.000
Краткорочне обавезе	469.629	524.621	863.702	924.703	99.146	128.521	99.434	91.244	319.366	303.354	134.092	118.789
Краткорочни кредити	0	0	122.794	262.253	18.491	0	0	0	0	29.549	0	21.669
Обавезе из пословања (добављачи)	290.483	394.363	547.558	578.247	66.851	116.083	87.875	85.552	307.170	262.343	116.909	85.176
Остале обавезе	179.146	130.258	193.350	84.203	13.804	12.438	11.559	5.692	12.196	11.462	17.183	11.944
Одложене пореске обавезе	17.641	17.641	0	0	2.856	2.856	0	0	0	0	1.429	1.429

БИЛАНС СТАЊА - МЕТАЛАЦ ГРУПЕ ЗА ПЕРИОД ЈАНУАР-ЈУН 2019. и 2018. године (домаћих трговачких друштава)

у 000 дин

	МАРКЕТ		ТРАДЕ		МЕТНОР		ПРОЛЕТЕР		МЕТАЛАЦ ХОМЕ МАРКЕТ	
	2019	2018	2019	2018	2019	2018	2019	2018	2019	2018
АКТИВА	1.165.467	1.005.773	394.738	393.705	13.836	12.206	877.203	860.078	599.710	499.121
Стална имовина	48.791	50.200	4.576	4.976	1.269	1.416	433.780	435.776	58.146	62.896
Нематеријлна улагања,некретнине и опрема	48.791	50.200	4.576	4.976	1.269	1.416	433.465	435.461	58.146	61.575
Дугорочни финансијски пласмани		0	0	0	0	0	315	315	0	0
Дугорочни зајмови ЗД	0	0	0	0	0	0	0	0	0	1.321
Обртна имовина	1.113.839	952.736	389.241	387.808	12.541	10.764	443.423	424.302	539.904	434.565
Залихе	655.757	476.991	131.474	152.179	5.130	4.516	227.402	229.282	287.015	196.842
Материјал	255	501	0	0	0	0	0	0	0	0
Недовршена производња	0	0	0	0	0	0	0	0	0	0
Готови производи	0	0	0	0	0	0	0	0	0	0
Роба	655.502	476.490	131.474	152.179	5.130	4.516	227.402	229.282	287.015	196.842
Потраживања и готовина	458.082	475.745	257.767	235.629	7.411	6.248	216.021	195.020	252.889	237.723
Дати аванси	4.320	3.136	34.290	20.046	0	0	2.676	1.731	15.592	10.839
Потраживања (купци)	44.790	13.565	211.423	204.512	5.725	5.053	53.131	52.026	93.210	58.329
Крат. фин.пласмани (потрошачки зајмови)	344.103	394.497	0	0	0	0	0	0	112.994	102.889
Готовина и готовински еквивалент	44.337	63.726	8.266	9.651	1.285	917	154.280	132.903	24.984	64.812
Остала потраживања и ст.сред.намењена пр.	20.532	821	3.788	1.420	401	278	5.934	8.360	6.109	854
Одложена пореска средства	2.837	2.837	921	921	26	26	0	0	1.660	1.660
ПАСИВА	1.165.467	1.005.773	394.738	393.705	13.836	12.206	877.203	860.078	599.710	499.121
Капитал	172.427	175.130	251.730	258.306	6.175	7.144	419.572	388.841	205.374	205.561
Основни капитал	124.071	124.071	263	263	289	289	77.182	77.182	115.028	115.028
Остали капитал	0	0	0	0	0	0	0	0	3.666	3.666
Нераспоређена добит	54.879	57.582	252.169	258.745	5.878	6.847	351.561	320.830	89.467	89.654
Резерве	0	0	404	404	8	8	0	0	0	0
Ревалоризационе резерве	0	0	0	0	0	0	0	0	0	0
Актуарски добитак / (губитак)	(6.523)	(6.523)	(1.106)	(1.106)	0	0	(9.171)	(9.171)	(2.787)	(2.787)
Добитак / (губитак)	0	0	0	0	0	0	0	0	0	0
Дугорочне обавезе	32.211	34.211	75.003	4.119	604	755	93.857	84.603	45.196	49.527
Дугорочна резервисања	14.211	14.211	4.119	4.119	0	0	36.680	37.719	45.196	49.527
Дугорочни кредити	0	0	70.884	0	604	755	57.177	46.884	0	0
Дугорочни зајмови	18.000	20.000	0	0	0	0	0	0	0	0
Краткорочне обавезе	960.829	796.432	68.005	131.280	7.057	4.307	349.174	379.449	349.140	244.033
Краткорочни кредити	54.208	47.315	0	78.969	0	0	0	19.207	0	0
Обавезе из пословања (добављачи)	835.820	657.448	32.955	46.901	5.659	3.099	305.238	312.112	319.308	217.804
Остале обавезе	70.801	91.669	35.050	5.410	1.398	1.208	43.936	48.130	29.832	26.229

ТОКОВИ ГОТОВИНЕ - МЕТАЛАЦ ГРУПЕ ЗА ПЕРИОД ЈАНУАР-ЈУН 2019. и 2018. године (Металца и производних друштава)

у 000 дин

	МЕТАЛАЦ а.д.		ПОСУЂЕ		ПРИНТ		ИНКО		БОЈЛЕР		ФАД	
	2019	2018	2019	2018	2019	2018	2019	2018	2019	2018	2019	2018
Токови готовине из пословних активности												
Продаја и примљени аванси	702.181	622.568	1.644.933	1.887.156	298.465	274.411	191.757	172.756	320.426	310.392	216.696	193.636
Примљене камате из посл.актив.(на потраживања)	1	0	152	20	0	0	0	0	1	0	0	0
Остали приливи из редовног пословања	2.443	2.995	119.955	71.502	24	20	9.635	6.214	11.349	28.470	19.485	23.132
Исплате добављачима и дати аванси	(367.882)	(322.345)	(1.545.641)	(1.276.279)	(258.614)	(206.021)	(152.644)	(141.251)	(245.539)	(243.803)	(138.309)	(151.163)
Зараде, накнаде зарада и остали лични расходи	(159.881)	(150.374)	(391.321)	(366.450)	(42.423)	(38.210)	(35.515)	(28.104)	(50.500)	(49.987)	(66.806)	(64.025)
Плаћене камате (на кредите,зајмове и обавезе)	0	0	(8.036)	(9.247)	(2.204)	(2.403)	(1.865)	(2.192)	(210)	(3.519)	(1.054)	(871)
Порез на добитак	(2.860)	0	(25.622)	(27.661)	(1.400)	0	0	0	0	0	(218)	(1.102)
Плаћања по основу осталих јавних прихода	(53.288)	(63.737)	(354)	(2.316)	(11.714)	(13.372)	(724)	(810)	(4.509)	(4.552)	(1.429)	(1.430)
Нето прилив/одлив из пословних активности	120.714	89.107	(205.934)	276.725	(17.866)	14.425	10.644	6.613	31.018	37.001	28.365	(1.823)
Токови готовине из активности инвестирања												
Продаја акција и удела (нето прилив)	0	0	0	0	0	0	0	0	0	0	0	0
Продаја некретнина, постројења и опреме	0	0	0	0	0	0	0	0	0	0	0	0
Остали финансијски пласмани (нето прилив)	2.000	34.500	0	0	0	0	0	0	0	0	0	0
Примљене камате (на зајмове и депозите)	7.621	11.772	0	0	0	0	0	0	0	0	0	0
Примљене дивиденде	110.000	86.000	0	0	0	0	0	0	0	0	0	0
Куповина акција и удела (нето одлив)	0	(36.981)	0	0	0	0	0	0	0	0	0	0
Куповина нематер. улагања, некретнина и опреме	(217.956)	(74.378)	(56.302)	(21.718)	(5.955)	(10.280)	(13.460)	(13.338)	(11.904)	(12.727)	(19.197)	(36.762)
Остали финансијски пласмани (нето одлив)	0	0	0	0	0	0	0	0	0	0	0	0
Нето прилив/одлив из активности инвестирања	(98.335)	20.913	(56.302)	(21.718)	(5.955)	(10.280)	(13.460)	(13.338)	(11.904)	(12.727)	(19.197)	(36.762)
Токови готовине из активности финансирања												
Увећање основног капитала	0	0	0	0	0	0	0	0	0	0	0	0
Дугорочни и краткорочни кредити (нето прилив/одлив)	0	0	290.565	(137.672)	18.491	(4.721)	(5.904)	(985)	(14.765)	(23.156)	(8.363)	38.468
Одливи за дивиденде и учешћа у добитку	(108.488)	0	(110.000)	(86.000)	0	0	0	0	0	0	0	0
Откуп сопствених акција	0	(108.472)	0	0	0	0	0	0	0	0	0	0
Остале дугорочне и краткорочне обавезе	0	0	0	0	0	0	0	0	0	0	0	0
Нето прилив/одлив из активности финансирања	(108.488)	(108.472)	180.565	(223.672)	18.491	(4.721)	(5.904)	(985)	(14.765)	(23.156)	(8.363)	38.468
Нето прилив/одлив готовине	(86.109)	1.548	(81.671)	31.335	(5.330)	(576)	(8.720)	(7.710)	4.349	1.118	805	(117)
Готовина на почетку обрачунског периода	88.617	1.961	148.948	55.269	6.335	994	21.929	13.289	10.288	8.307	7.785	6.170
Позитивне/негативне курсне разлике	0	0	0	0	0	0	0	0	0	0	0	0
Готовина на крају обрачунског периода	2.508	3.509	67.277	86.604	1.005	418	13.209	5.579	14.637	9.425	8.590	6.053

ТОКОВИ ГОТОВИНЕ - МЕТАЛАЦ ГРУПЕ ЗА ПЕРИОД ЈАНУАР-ЈУН 2019. и 2018. године (домаћих трговачких друштава)

у 000 дин

	МАРКЕТ		ТРАДЕ		МЕТПОР		ПРОЛЕТЕР		МЕТАЛАЦ ХОМЕ МАРКЕТ	
	2019	2018	2019	2018	2019	2018	2019	2018	2019	2018
Токови готовине из пословних активности										
Продаја и примљени аванси	1.063.147	1.078.066	240.413	237.443	21.693	21.258	1.432.077	1.238.920	537.164	506.583
Примљене камате из посл.актив.(на потраживања)	31.228	32.040	0	0	0	0	1.036	667	12.788	13.845
Остали приливи из редовног пословања	2.113	3.057	51	19	170	818	61.062	63.394	8.246	8.870
Исплате добављачима и дати аванси	(987.223)	(977.847)	(204.138)	(192.379)	(17.764)	(18.381)	(1.285.886)	(1.146.091)	(526.946)	(483.432)
Зараде, накнаде зарада и остали лични расходи	(103.583)	(96.778)	(17.384)	(17.759)	(3.542)	(2.992)	(132.413)	(113.552)	(59.684)	(54.695)
Плаћене камате (на кредите,зајмове и обавезе)	(652)	(1.203)	(780)	(1.087)	(6)	(8)	(365)	(443)	(2)	(6)
Порез на добитак	(2.032)	(2.772)	(4.290)	(3.414)	(17)	(14)	(4.091)	(2.263)	(3.976)	(3.579)
Плаћања по основу осталих јавних прихода	(25.669)	(23.922)	(6.942)	(7.754)	0	0	(33.522)	(26.158)	(7.405)	(7.532)
Нето прилив/одлив из пословних активности	(22.671)	10.641	6.930	15.069	534	681	37.898	14.474	(39.815)	(19.946)
Токови готовине из активности инвестирања										
Продаја акција и удела (нето прилив)	0	0	0	0	0	0	0	0	0	0
Продаја некретнина, постројења и опреме	0	0	0	0	0	0	0	0	147	5.424
Остали финансијски пласмани (нето прилив)	0	166	0	0	0	0	3.919	3.111	0	0
Примљене камате (на зајмове и депозите)	870	112	0	0	0	0	0	0	0	0
Примљене дивиденде	0	0	0	0	0	0	0	0	0	0
Куповина акција и удела (нето одлив)	0	0	0	0	0	0	0	0	0	0
Куповина нематер. улагања, некретнина и опреме	(2.480)	(9.500)	(230)	(1.633)	(15)	0	(11.437)	(23.849)	(160)	(2.248)
Остали финансијски пласмани (нето одлив)	0	0	0	0	0	0	0	0	0	0
Нето прилив/одлив из активности инвестирања	(1.610)	(9.222)	(230)	(1.633)	(15)	0	(7.518)	(20.738)	(13)	3.176
Токови готовине из активности финансирања										
Увећање основног капитала	0	0	0	0	0	0	0	0	0	0
Дугорочни и краткорочни кредити (нето прилив/одлив)	4.892	(28.772)	(8.085)	(10.561)	(151)	(151)	(9.003)	0	0	0
Одливи за дивиденде и учешћа у добитку	0	0	0	0	0	0	0	0	0	0
Откуп сопствених акција	0	0	0	0	0	0	0	0	0	0
Остале дугорочне и краткорочне обавезе	0	0	0	0	0	0	0	0	0	0
Нето прилив/одлив из активности финансирања	4.892	(28.772)	(8.085)	(10.561)	(151)	(151)	(9.003)	0	0	0
Нето прилив/одлив готовине	(19.389)	(27.353)	(1.385)	2.875	368	530	21.377	(6.264)	(39.828)	(16.770)
Готовина на почетку обрачуноског периода	63.726	63.330	9.651	2.691	917	1.380	132.903	129.167	64.812	39.548
Позитивне/негативне курсне разлике	0	0	0	0	0	0	0	0	0	0
Готовина на крају обрачуноског периода	44.337	35.977	8.266	5.566	1.285	1.910	154.280	122.903	24.984	22.778

ТОКОВИ ГОТОВИНЕ - МЕТАЛАЦ ГРУПЕ ЗА ПЕРИОД ЈАНУАР-ЈУН 2019. и 2018. године (ино трговачких друштава)

у ЕУР

	МЕТРОТ		МЕТАЛАЦ МАРКЕТ- Подгорица		МЕТАЛАЦ ХОМЕ МАРКЕТ - Загреб		МЕТАЛАЦ УКРАЈИНА	
	2019	2018	2019	2018	2019	2018	2019	2018
Токови готовине из пословних активности								
Продаја и примљени аванси	2.925.469	3.139.686	1.662.948	1.502.438	1.054.106	899.207	224.067	307.496
Примљене камате из посл.актив.(на потраживања)	0	0	0	0	0	0	0	0
Остали приливи из редовног пословања	8.725	4.506	0	0	0	0	0	0
Исплате добављачима и дати аванси	(2.494.656)	(2.247.802)	(1.354.859)	(1.243.402)	(929.386)	(1.031.890)	(209.359)	(255.318)
Зараде, накнаде зарада и остали лични расходи	(390.383)	(485.441)	(218.450)	(214.281)	(37.684)	(36.631)	(15.844)	(31.970)
Плаћене камате (на кредите,зајмове и обавезе)	0	0	0	0	0	0	0	0
Порез на добитак	0	0	0	0	0	0	0	0
Плаћања по основу осталих јавних прихода	(364.929)	(526.628)	(79.782)	(60.519)	(84.579)	114.332	(3.267)	(11.365)
Нето прилив/одлив из пословних активности	(315.774)	(115.679)	9.857	(15.764)	2.457	(54.982)	(4.403)	8.843
Токови готовине из активности инвестирања								
Продаја акција и удела (нето прилив)	0	0	0	0	0	84.324	0	0
Продаја некретнина, постројења и опреме	0	0	0	0	0	0	0	0
Остали финансијски пласмани (нето прилив)	0	0	0	0	0	0	0	0
Примљене камате (на зајмове и депозите)	0	0	0	0	0	0	82	115
Примљене дивиденде	0	0	0	0	0	0	0	0
Куповина акција и удела (нето одлив)	0	0	0	0	0	0	0	0
Куповина нематер. улагања, некретнина и опреме	0	0	0	0	0	0	0	0
Остали финансијски пласмани (нето одлив)	0	0	0	0	0	0	0	0
Нето прилив/одлив из активности инвестирања	0	0	0	0	0	84.324	82	115
Токови готовине из активности финансирања								
Увећање основног капитала	0	0	0	0	0	0	0	0
Дугорочни и краткорочни кредити (нето прилив/одлив)	0	0	0	0	0	0	0	0
Исплаћена дивиденда и учешћа у добитку	0	0	0	0	0	0	0	0
Остале дугорочне и краткорочне обавезе	0	0	0	0	0	0	0	0
Нето прилив/одлив из активности финансирања	0	0	0	0	0	0	0	0
Нето прилив/одлив готовине	(315.774)	(115.679)	9.857	(15.764)	2.457	29.342	(4.321)	8.958
Готовина на почетку обрачунског периода	364.181	231.070	52.779	48.146	53.344	44.424	18.343	4.448
Позитивне/негативне кусне разлике	1.197	3.308	0	0	0	0	(202)	(150)
Готовина на крају обрачунског периода	49.604	118.699	62.636	32.382	55.801	73.766	13.820	13.256

АНАЛИЗА РЕЗУЛТАТА У УСЛОВИМА РИЗИКА (ЛЕВЕРИЦА) МЕТАЛАЦ ГРУПЕ (Металца и производних друштава)

	МЕТАЛАЦ а.д.			ПОСУЂЕ			ПРИНТ			ИНКО			БОЈЛЕР			ФАД		
	30.6.19.	31.12.18.	30.6.18.	30.6.19.	31.12.18.	30.6.18.	30.6.19.	31.12.18.	30.6.18.	30.6.19.	31.12.18.	30.6.18.	30.6.19.	31.12.18.	30.6.18.	30.6.19.	31.12.18.	30.6.18.
Фактор пословног леверица (ФПЛ)	52,48	12,27	6,63	3,27	3,49	3,34	6,03	3,62	2,91	4,87	4,45	3,30	16,12	46,74	8,47	8,67	7,48	7,36
Фактор финансијског леверица (ФФЛ)	1,00	1,00	1,00	1,06	1,05	1,07	1,59	1,39	1,18	1,09	1,02	1,03	1,01	1,67	1,43	1,00	1,21	1,10
Преломна тачка рентаб. (ПТР) у 000 ЕУР	4080	7311	3429	9487	19126	9526	1726	3120	1414	1271	2272	946	2498	5301	2525	1663	3009	1511
Маржа сигурности	1,91	8,15	15,09	29,87	29,11	29,81	16,37	28,53	35,33	20,11	21,37	30,66	5,50	0,52	10,57	11,91	12,62	12,70

АНАЛИЗА РЕЗУЛТАТА У УСЛОВИМА РИЗИКА (ЛЕВЕРИЦА) МЕТАЛАЦ ГРУПЕ (домаћих трговачких друштава)

	МАРКЕТ			ТРАДЕ			МЕТПОР			ПРОЛЕТЕР а.д.			ХОМЕ МАРКЕТ а.д.		
	30.6.19.	31.12.18.	30.6.18.	30.6.19.	31.12.18.	30.6.18.	30.6.19.	31.12.18.	30.6.18.	30.6.19.	31.12.18.	30.6.18.	30.6.19.	31.12.18.	30.6.18.
Фактор пословног леверица (ФПЛ)				2,33	2,33	2,23				4,97	7,48	7,36			
Фактор финансијског леверица (ФФЛ)				1,04	1,30	1,05				1,23	1,13	1,35			
Преломна тачка рентаб. (ПТР) у 000 ЕУР	8864	17022	8824	1042	2077	970	229	325	198	8699	17597	8231	4613	10383	4195
Маржа сигурности				42,93	42,91	44,83				20,15	13,00	13,59			

АНАЛИЗА РЕЗУЛТАТА У УСЛОВИМА РИЗИКА (ЛЕВЕРИЦА) МЕТАЛАЦ ГРУПЕ (ино трговачких друштава)

	МЕТРОТ Москва			МЕТАЛАЦ МАРКЕТ Подгорица			МЕТАЛАЦ ХОМЕ МАРКЕТ Загреб			МЕТАЛАЦ Украјина		
	30.6.19.	31.12.18.	30.6.18.	30.6.19.	31.12.18.	30.6.18.	30.6.19.	31.12.18.	30.6.18.	30.6.19.	31.12.18.	30.6.18.
Фактор пословног леверица (ФПЛ)	33,89	5,62	7,57		9,63		5,17	7,20	6,63	8,40	5,43	
Фактор финансијског леверица (ФФЛ)	1,00				1,33		1,79	1,00	1,00	1,00	1,00	
Преломна тачка рентаб. (ПТР) у 000 ЕУР	2591	4734	2678	1420	2613	1239	681	1270	524	160	378	260
Маржа сигурности	2,98	19,29	13,22		12,73		19,33	13,87	15,08	8,07	20,17	

СЕГМЕНТ ПОСЛОВНЕ АКТИВНОСТИ

Анализа пословне активности Металац Групе показује у којој се мери ефикасно користе ресурси друштва у пословном процесу и колико се ефикасно управља појединим облицима имовине. Ресурси који су посебно значајни за анализу у сегменту пословне активности су потраживања и залихе. Анализа потраживања је базирана на дану биланса стања односно 30.06.2019. године, а анализа залиха обухвата период од шест месеци.

I АНАЛИЗА ПОТРАЖИВАЊА

Укупна потраживања (здружена) на нивоу Металац Групе чине потраживања између зависних друштава и потраживања од екстерних купаца која на дан 30.06.2019. године износе 33,9 милиона еур-а и већа су за 4% у односу на исти период прошле године. Само интерна потраживања су 15,9 милиона еур-а, што је 47% укупних потраживања, а у односу на прошлу годину мања су за 5%.

У укупним потраживањима посебно значајна позиција су доспела потраживања од 12,1 милион еур-а што је 36% укупних потраживања и имају смањење 8% у односу на прошлу годину. У укупно доспелим потраживањима интерна су 6,1 милион еур-а или 51% од укупно доспелих потраживања.

У структури укупних потраживања највећа су код производних друштава и износе 19 милиона еур-а, већа су за 11% у односу на прошлу годину и имају учешће интерних потраживања 56%. Доспела укупна потраживања су 7 милиона еур-а, интерна потраживања су 3,8 милиона еур-а и чине 54% укупно доспелих потраживања.

Домаће трговине укупно потражују 7,6 милиона еур-а што је више за 9% у односу на прошлу годину. За разлику од производних друштава интерна потраживања су 1,5 милиона еур-а или 19% укупних потраживања. Укупна доспела потраживања су 1,8 милиона еур-а и мања су 11% у односу на исти период прошле године и имају учешће 20% зависних друштава.

Ино трговине потражују 3,2 милиона еур-а а доспела су 1 милион еур-а и без учешћа зависних друштава. Код ино трговина је присутан раст укупних, а пад доспелих потраживања.

Велико учешће потраживања зависних друштава унутар Металац Групе у укупним потраживањима утиче на слабије показатеље наплате, односно на дужи циклус везивања готовине. Уколико их посматрамо посебно, као показатеље за екстерне и показатеље за интерне купце приметан је дуг рок наплате код интерних у односу на екстерне купце.

II АНАЛИЗА ОБАВЕЗА ИЗ ПОСЛОВАЊА

Укупне обавезе Металац Групе на дан 30.06.2019. године износе 27,7 милиона еур-а и на нивоу су прошле године. У укупним обавезама интерне обавезе су 15,6 милиона еур-а, мање су за 4% од прошле године и учествују са 56% у укупним обавезама.

Доспеле обавезе су 8,5 милиона еур-а и учествују са 30% у укупним обавезама и мање су за 13% у односу на прошлу годину. Доспеле обавезе су мање за 43% у односу на доспела потраживања.

У укупно доспелим обавезама интерне обавезе су 5,7 милиона еур-а, мање су 18% у односу на исти период прошле године, а учествују 67% у укупно доспелим обавезама.

Производна друштва укупно имају тренд смањења како укупних тако и интерних обавеза у односу на прошлу годину. Укупне обавезе су 9,5 милиона еур-а и дупло су мање од укупних потраживања. У структури, интерне обавезе су 5 милиона еур-а, доспеле на плаћање 3 милиона еур-а што је 31% укупних и 60% доспелих.

Домаће трговине имају веће обавезе од потраживања за 40%. У укупним обавезама интерне од 5,6 милиона еур-а учествују са 45% у укупним обавезама а доспелост тих обавеза је 17% у интерним или 8% у укупним обавезама.

Ино трговине имају мања потраживања од укупних обавеза за 34%. Од укупно 4,9 милиона еур-а обавезе према зависним друштвима су 4,8 милиона еур-а, доспеле интерне обавезе су 1,6 милиона еур-а или 33% укупних обавеза.

Плаћање обавеза као и наплата потраживања имају различите рокове за екстерне и интерне добављаче. Углавном се рокови за плаћање екстерним добављачима поштују, а интерне обавезе се измирују за озбиљним закашњењем.

III АНАЛИЗА ЗАЛИХА

Анализа залиха на нивоу производних и домаћих трговачких друштава обухвата анализу укупних, оптималних, анализу залиха са успореним обртом и залиха за отпис, за период шест месеци 2019. године.

Укупне залихе чине залихе материјала, резервних делова и готових производа код производних друштава и залихе робе код домаћих трговачких друштава.

Укупне залихе свих производних друштава на крају посматраног периода у односу на почетак године су веће за 24% а највеће повећање је код Металац Посуђа 32%. Тако велики проценат је због повећаних залиха готових производа 20% и исте ће бити отпремљене у јулу и августу месецу. Поред повећаних залиха готових производа, Металац Посуђе има веће залихе материјала за 56% и то углавном су залихе ХВ лима. Металац Принт има укупне залихе на нивоу почетка године, а у односу на оптималне су веће за 17% и то су залихе готових производа за испоруку у јулу месецу. Металац Инко има мање залихе за 10% у односу на почетак године и 28% у односу на оптималне. Укупне залихе Металац Бојлера су на нивоу почетка године, а у односу на оптималне мање за 16%. У структури веће су залихе материјала због почетка рада у августу. Укупне залихе Металац ФАД-а су веће за 11% у односу на почетак године и то због већих залиха материјала за 56%.

Оптималне залихе су предуслов за нормални пословни циклус а категорија ових залиха је формирана коришћењем великог броја фактора који имају утицај на количину и вредност тренутних залиха. Тако на формирање залиха утиче бизнис план, рокови и трошкови набавке, транспорт и комплетна логистика, кретање цена материјала на берзи, захтеви купаца за куповином готових производа са лагера. Оптималне залихе у поређењу са укупним залихама производних друштава на крају другог квартала су веће за 8%. Структура укупних залиха је таква да материјал и резервни делови су већи за 13% од оптималних а готови производи су већи за 4% од оптималних. Веће залихе готових производа су због прекида рада производње у јулу месецу.

Укупне залихе на крају другог квартала код домаћих трговачких друштва су веће за 25% у односу на почетак године а у односу на оптималне су веће за 13%. Веће залихе у малопродаји су због већих набавки сезонске и друге техничке робе по акцијским ценама уз остварење количинских и вредносних кварталних рабата.

Залихе са успореним обртом су залихе материјала, готових производа и трговачке робе које имају успорену или веома малу потрошњу. База залиха се формира на почетку године када се дефинише и план потрошње током године. Критеријум за формирање базе залиха је да артикал није имао набавку (улаз) једну годину. Код свих производних друштава је присутан пад залиха на крају другог квартала у односу на почетак године а укупна потрошња је 31%. Залихе материјала и резервних делова су мање за 22% а готови производи за 42%.

Домаћа трговачка друштва имају тенденцију пада залиха са успореним обртом, како у veleпродаји тако и у малопродаји а укупно смањење на крају другог квартала у односу на план је 39%.

Категорија залиха за коју се предузимају значајне активности у праћењу су залихе за отпис. То су залихе које дуже стоје на лагеру, не троше се и са малом су вероватноћом да ће бити потрошене у производњи или продате. У односу на почетак године производна друштва имају укупно мање залиха за отпис 15%. Од тога залихе материјала су мање за 4% и залихе готових производа за 9%. Смањење залиха за отпис код домаћих трговина је 25%.

ТРЖИШНИ СЕГМЕНТ

Укупна реализација пет производних и два домаћа трговачка друштва (без Пролетера и Металац Хоме Маркета) за првих шест месеци 2019. године у односу на исти период 2015. године, бележи раст од 45%, а без реализације Металац ФАД-а (због упоредивости података) раст је 36%. Укупна реализација текуће године у односу на исти период прошле године је већа за 3%.

У структури укупне реализације у односу на базну 2015. годину присутан је значајан раст домаће реализације 42% (без ФАД-а 39%) и раст извоза 51% (без ФАД-а 33%). Домаћа реализација ове године у односу на исти период прошле године има раст 6%, а извоз је на нивоу прошлогодишњег.

Укупна реализација Металац Посуђа је већа за 37% у односу на исти период 2015. године, а на истом нивоу је као у првих шест месеци прошле године. Реализација на ино тржиштима Металац Посуђа за првих шест месеци 2019. године у односу на посматрану 2015. годину је већа за 31%, нешто је мања у односу на прошлу годину и 6% мања у односу на план. Раст је присутан на тржиштима Енглеске, Црне Горе, Словеније, Финске, Хрватске, Чешке, Француске, САД... Учешће домаће продаје у укупној реализацији је 36%, има раст 3% у односу на базну годину и 2% у односу на прошлу годину. Раст домаће продаје је 51% у односу на базну годину, 7% у односу на прошлу годину и 14% у односу на план.

Реализација Металац Принта је за 46% већа у односу на исти период 2015. године, 5% је мања у односу на првих шест месеци прошле године и 2% мања у односу на план. Структура реализације показује раст продаје екстерним купцима за 14% и мању реализацију у оквиру зависних друштва за 21%.

Укупна реализација Металац Инка је за 13% већа у односу на базну годину и 16% већа у односу на исти период прошле године. Структура реализације показује тенденцију раста извоза у посматраном периоду, који у првих шест месеци текуће године учествује са 54%, већи је у односу на 2015. годину за 14%, а чак 54% у односу на исти период прошле године. Остварена реализација на ино тржишту је за 61% већа у односу на план. Највећи раст извоза је остварен на тржиштима БиХ, Македоније, Украјине, Хрватске... Учешће домаће продаје у укупној реализацији је мање у односу на базну годину за 14% и 13% у односу на исти период прошле године.

Металац Бојлер бележи раст укупне реализације за 38% у односу на 2015. годину, а у односу на првих шест месеци 2018. године има пад од 6%. Извоз је већи у односу на базну годину за 47%, али је мањи за 15% у односу на исти период прошле године и 11% мањи у односу на план. Домаћа реализација је већа за 31% у односу на базну годину и 3% већа у односу на исти период прошле године. Остварење на домаћем тржишту је мање од планираног за 3%.

Металац ФАД за првих шест месеци 2019. године има раст реализације од 8% у односу на исти период прошле године. Извоз, који учествује са 80% је већи за 17% у односу на прошлу годину, док је реализација на домаћем тржишту била мања за 18%. За првих шест месеци план је премашен за 4%.

Металац Маркет је продајом на домаћем тржишту у првих шест месеци текуће године остварио раст од 43% у односу на исти период 2015. године, већу реализацију за 2% у односу на план и 13% раст у односу прошлу годину.

Металац Траде има већу реализацију за 21% у односу на 2015. годину и 5% у односу на исти период 2018. године. У структури, извоз учествује са 24%, што је смањење за 2% у односу на исти период прошле године. Реализација на домаћем тржишту је 7% већа него прошле године и 3% већа од планом предвиђених вредности.

Друштво има усвојен Кодекс корпоративног управљања заснован на OECD Corporate Governance Code, као и Кодекс пословне етике, које је објавило на свом web sajtu www.metalac.com

У примени Кодекса корпоративног управљања, као и у примени Кодекса пословне етике, није било одступања.

Подаци о стеченим сопственим акцијама

Металац а.д. из Горњег Милановца, није вршио откуп сопствених акција у првих шест месеци 2019. године.

На дан 30.06.2019. године друштво је имало 105.130 сопствених акција, што је 5,15% од укупног броја акција.

Активности на пољу истраживања и развоја:

у 000 дин

Улагање у стручно усавршавање запослених	5 046
Улагање у развој	7 382

Битни пословни догађаји након дана биланса

Од дана биланса па до дана објављивања овог извештаја, није било битних пословних догађаја који би утицали на веродостојност исказаних финансијских извештаја или на пословање друштва.

Ризици и неизвесности

Према процени Управе, не постоје ризици и неизвесности који могу значајније утицати на финансијску позицију Друштва.

3. ИЗЈАВЕ ЛИЦА ОДГОВОРНИХ ЗА САСТАВЉАЊЕ ПОЛУГОДИШЊИХ КОНСОЛИДОВАНИХ ИЗВЕШТАЈА

На основу одредби члана 52. став 7. Закона о тржишту капитала (“Сл. гласник РС” бр. 31/2011 и 112/2015), лице одговорно за састављање полугодишњег консолидованог финансијског извештаја, даје следећу

ИЗЈАВУ

1. Према нашем најбољем сазнању, консолидовани полугодишњи финансијски извештај Металца а.д. састављен је уз примену одговарајућих међународних стандарда финансијског извештавања и даје истините и објективне податке о имовини, обавезама, финансијском положају и пословању, добицима и губицима, токовима готовине и променама на капиталу јавног друштва, укључујући и друштва која су укључена у консолидоване извештаје.

2. Полугодишњи консолидовани финансијски извештаји друштва Металац а.д. из Горњег Милановца, за период 01.01. до 30.06.2019. године, нису били предмет ревизије.

Лице одговорно за састављање извештаја
Извршни директор за финансијске послове

Законски заступник
Генерални директор

Радмила Трифуновић, дипл.оец.

Александар Марковић, дипл. инг.

4. ОДЛУКА НАДЗОРНОГ ОДБОРА О УСВАЈАЊУ ПОЛУГОДИШЊИХ КОНСОЛИДОВАНИХ ИЗВЕШТАЈА

На основу члана 441. Закона о привредним друштвима, члана 56. Статута Металца а.д. из Горњег Милановца и члана 20. став 1. тачка 2. Пословника о раду, Надзорни одбор је на шестој седници одржаној дана 02. августа 2019. године, донео следећу

ОДЛУКУ

Усвајају се консолидовани финансијски извештаји Металца а.д са извештајем о пословању, за период 01.01. до 30.06.2019. године.

Усвојени извештаји из претходног става саставни су део ове одлуке.

У Горњем Милановцу, дана 22. августа 2019. године

Лице одговорно за састављање извештаја
Извршни директор за финансијске послове

Законски заступник
Генерални директор

Радмила Трифуновић, дипл.оец.

Александар Марковић, дипл. инг.