



**GODIŠNJI KONSOLIDOVANI
FINANSIJSKI IZVEŠTAJ
ZA 2016. GODINU**

Gornji Milanovac, 15.05.2017. godine

Na osnovu člana 50. i 51. Zakona o tržištu kapitala ("Sl. glasnik RS" br. 31/2011) i člana 3. i 9. Pravilnika o sadržini, formi i načinu objavljivanja godišnjih, polugodišnjih i kvartalnih izveštaja javnih društava ("Sl. glasnik RS" br. 13/2012), Metalac a.d. iz Gornjeg Milanovca, MB 07177984, objavljuje

GODIŠNJI KONSOLIDOVANI FINANSIJSKI IZVEŠTAJ ZA 2016. GODINU

S A D R Ž A J:

1. KONSOLIDOVANI GODIŠNJI FINANSIJSKI IZVEŠTAJI METALCA A.D. ZA 2016. GODINU, koji obuhvataju: Bilans stanja, Bilans uspeha, Izveštaj o ostalom rezultatu, Izveštaj o tokovima gotovine, Izveštaj o promenama na kapitalu, Napomene uz konsolidovane finansijske izveštaje
2. IZVEŠTAJ O REVIZIJI (Izveštaj i mišljenje revizora)
3. GODIŠNJI IZVEŠTAJ O POSLOVANJU DRUŠTVA
4. IZJAVA LICA ODGOVORNIH ZA SASTAVLJANJE IZVEŠTAJA
5. ODLUKA NADLEŽNOG ORGANA DRUŠTVA O USVAJANJU FINANSIJSKIH IZVEŠTAJA

OPŠTI PODACI SUBJEKTA KONSOLIDACIJE

Период извештавања: од до

Консолидовани годишњи финансијски извештај за привредна друштва ГФИ-ПД

Пословно име:

Матични број (МБ):

Поштански број и место:

Улица и број:

Адреса е-поште:

Интернет адреса:

Консолидовани/Појединачни:

Усвојен (да/не):

Друштва субјекта консолидације:*

Седиште:

МБ:

Металац Посуђе д.о.о.; Металац Принт д.о.о.;	Горњи Милановац	20108517;20108452
Металац Инко д.о.о.; Металац Бојлер д.о.о.; Металац ФАД д.о.о.;	Горњи Милановац	07177046;20108509;20100249
Металац Маркет д.о.о.; Металац Траде д.о.о.;	Горњи Милановац	20108363;17275747
Метпор д.о.о.; Металац Хоме Маркет а.д.;	Горњи Милановац; Београд;Нови Сад	06970346;08033854
Металац Пролетер а.д.; Метрот д.о.о.; Металац Хоме Маркет д.о.о. Загреб;	Горњи Милановац ; Москва;Загреб	17033441; 38958970;02018446
Металац Подгорица д.о.о.; Металац Украјина д.о.о	Подгорица; Кијев;	5-0322491/002; 37480597

Особа за контакт:
(уноси се само име и презиме особе за контакт)

Телефон:

Факс:

Адреса е-поште:

Презиме и име:
(особа овлашћена за заступање)

1. KONSOLIDOVANI GODIŠNJI FINANSIJSKI IZVEŠTAJI METALCA A.D. ZA 2016. GODINU, koji obuhvataju: Bilans stanja, Bilans uspeha, Izveštaj o ostalom rezultatu, Izveštaj o tokovima gotovine, Izveštaj o promenama na kapitalu, Napomene uz finansijske izveštaje.

Попуњава правно лице - предузетник

Матични број 07177984

Шифра делатности 6420

ПИБ 100887751

Назив METALAC AKCIONARSKO DRUŠTVO, GORNJI MILANOVAC

Седиште Горњи Милановац, Кнеза Александра 212

КОНСОЛИДОВАНИ БИЛАНС СТАЊА

на дан 31.12.2016. године

- у хиљадама динара -

Група рачуна, рачун	ПОЗИЦИЈА	АОП	Напомена број	Износ		
				Текућа година	Претходна година	
					Крајње стање 20__.	Почетно стање 01.01.20__.
1	2	3	4	5	6	7
	АКТИВА					
00	А. УПИСАНИ А НЕУПЛАЋЕНИ КАПИТАЛ	0001				
	Б. СТАЛНА ИМОВИНА (0003 + 0010 + 0019 + 0024 + 0034)	0002		2532049	2487913	2248706
01	I. НЕМАТЕРИЈАЛНА ИМОВИНА (0004 + 0005 + 0006 + 0007 + 0008 + 0009)	0003	23	31320	38133	36910
010 и део 019	1. Улагања у развој	0004				
011, 012 и део 019	2. Концесије, патенти, лиценце, робне и услугне марке, софтвер и остала права	0005		31320	38133	36910
013 и део 019	3. Гудвил	0006				
014 и део 019	4. Остала нематеријална имовина	0007				
015 и део 019	5. Нематеријална имовина у припреми	0008				
016 и део 019	6. Аванси за нематеријалну имовину	0009				
02	II. НЕКРЕТНИНЕ, ПОСТРОЈЕЊА И ОПРЕМА (0011 + 0012 + 0013 + 0014 + 0015 + 0016 + 0017 + 0018)	0010	23	2452820	2414886	2169623
020, 021 и део 029	1. Земљиште	0011		149171	149171	121536
022 и део 029	2. Грађевински објекти	0012		1213276	1195165	1046226
023 и део 029	3. Постројења и опрема	0013		719345	691246	604291
024 и део 029	4. Инвестиционе некретнине	0014		358374	365685	372971
025 и део 029	5. Остале некретнине, постројења и опрема	0015				
026 и део 029	6. Некретнине, постројења и опрема у припреми	0016		10699	11182	21991
027 и део 029	7. Улагања на туђим некретнинама, постројењима и опреми	0017		1955	2437	2608
028 и део 029	8. Аванси за некретнине, постројења и опрему	0018				
03	III. БИОЛОШКА СРЕДСТВА (0020 + 0021 + 0022 + 0023)	0019		0	0	0
030, 031 и део 039	1. Шуме и вишегодишњи засади	0020				
032 и део 039	2. Основно стадо	0021				

Група рачуна, рачун	ПОЗИЦИЈА	АОП	Напомена број	Износ		
				Текућа година	Претходна година	
					Крајње стање _____ 20__.	Почетно стање 01.01.20__.
1	2	3	4	5	6	7
037 и део 039	3. Биолошка средства у припреми	0022				
038 и део 039	4. Аванси за биолошка средства	0023				
04. осим 047	IV. ДУГОРОЧНИ ФИНАНСИЈСКИ ПЛАСМАНИ (0025 + 0026 + 0027 + 0028 + 0029 + 0030 + 0031 + 0032 + 0033)	0024	24	44670	30757	42173
040 и део 049	1. Учешћа у капиталу зависних правних лица	0025				
041 и део 049	2. Учешћа у капиталу придружених правних лица и заједничким подухватима	0026				
042 и део 049	3. Учешћа у капиталу осталих правних лица и друге хартије од вредности расположиве за продају	0027		44670	30757	41806
део 043, део 044 и део 049	4. Дугорочни пласмани матичним и зависним правним лицима	0028				
део 043, део 044 и део 049	5. Дугорочни пласмани осталим повезаним правним лицима	0029				
део 045 и део 049	6. Дугорочни пласмани у земљи	0030				
део 045 и део 049	7. Дугорочни пласмани у иностранству	0031				
046 и део 049	8. Хартије од вредности које се држе до доспећа	0032				
048 и део 049	9. Остали дугорочни финансијски пласмани	0033				367
05	V. ДУГОРОЧНА ПОТРАЖИВАЊА (0035 + 0036 + 0037 + 0038 + 0039 + 0040 + 0041)	0034	24	3239	4137	0
050 и део 059	1. Потраживања од матичног и зависних правних лица	0035				
051 и део 059	2. Потраживања од осталих повезаних лица	0036				
052 и део 059	3. Потраживања по основу продаје на робни кредит	0037				
053 и део 059	4. Потраживање за продају по уговорима о финансијском лизингу	0038				
054 и део 059	5. Потраживања по основу јемства	0039				
055 и део 059	6. Спорна и сумњива потраживања	0040				
056 и део 059	7. Остала дугорочна потраживања	0041		3239	4137	
288	В. ОДЛОЖЕНА ПОРЕСКА СРЕДСТВА	0042				
	Г. ОБРТНА ИМОВИНА (0044 + 0051 + 0059 + 0060 + 0061 + 0062 + 0068 + 0069 + 0070)	0043		5113391	4772128	4697234
Класа 1	I. ЗАЛИХЕ (0045 + 0046 + 0047 + 0048 + 0049 + 0050)	0044	25	2035099	2180150	1915201
10	1. Материјал, резервни делови, алат и ситан инвентар	0045		508964	670028	625595
11	2. Недовршена производња и недовршене услуге	0046		101330	117954	99449
12	3. Готови производи	0047		396713	480072	437184

Група рачуна, рачун	ПОЗИЦИЈА	АОП	Напомена број	Износ		
				Текућа година	Претходна година	
					Крајње стање _____ 20__.	Почетно стање 01.01.20__.
1	2	3	4	5	6	7
13	4. Роба	0048		960170	877411	714610
14	5. Стална средства намењена продаји	0049				
15	6. Плаћени аванси за залихе и услуге	0050		67922	34685	38363
20	II. ПОТРАЖИВАЊА ПО ОСНОВУ ПРОДАЈЕ (0052 + 0053 + 0054 + 0055 + 0056 + 0057 + 0058)	0051	26	1597461	1298657	1221876
200 и део 209	1. Купци у земљи - матична и зависна правна лица	0052				
201 и део 209	2. Купци у иностранству - матична и зависна правна лица	0053				
202 и део 209	3. Купци у земљи - остала повезана правна лица	0054				
203 и део 209	4. Купци у иностранству - остала повезана правна лица	0055				
204 и део 209	5. Купци у земљи	0056		775922	566243	521591
205 и део 209	6. Купци у иностранству	0057		811366	729643	699235
206 и део 209	7. Остала потраживања по основу продаје	0058		10173	2771	1050
21	III. ПОТРАЖИВАЊА ИЗ СПЕЦИФИЧНИХ ПОСЛОВА	0059	26	23239	30771	20032
22	IV. ДРУГА ПОТРАЖИВАЊА	0060	27	28009	39348	82811
236	V. ФИНАНСИЈСКА СРЕДСТВА КОЈА СЕ ВРЕДНУЈУ ПО ФЕР ВРЕДНОСТИ КРОЗ БИЛАНС УСПЕХА	0061				
23 осим 236 и 237	VI. КРАТКОРОЧНИ ФИНАНСИЈСКИ ПЛАСМАНИ (0063 + 0064 + 0065 + 0066 + 0067)	0062	28	552690	753898	919118
230 и део 239	1. Краткорочни кредити и пласмани - матична и зависна правна лица	0063				
231 и део 239	2. Краткорочни кредити и пласмани - остала повезана правна лица	0064				
232 и део 239	3. Краткорочни кредити и зајмови у земљи	0065		538576	497501	469145
233 и део 239	4. Краткорочни кредити и зајмови у иностранству	0066				
234, 235, 238 и део 239	5. Остали краткорочни финансијски пласмани	0067		14114	256397	449973
24	VII. ГОТОВИНСКИ ЕКВИВАЛЕНТИ И ГОТОВИНА	0068	29	816379	402870	468616
27	VIII. ПОРЕЗ НА ДОДАТУ ВРЕДНОСТ	0069		27973	38360	24342
28 осим 288	IX. АКТИВНА ВРЕМЕНСКА РАЗГРАНИЧЕЊА	0070		32541	28074	45238
	Д. УКУПНА АКТИВА = ПОСЛОВНА ИМОВИНА (0001 + 0002 + 0042 + 0043)	0071		7645440	7260041	6945940
88	Б. ВАНБИЛАНСНА АКТИВА	0072	37	292891	323077	251933

Група рачуна, рачун	ПОЗИЦИЈА	АОП	Напомена број	Износ		
				Текућа година	Претходна година	
					Крајње стање _____ 20__.	Почетно стање 01.01.20__.
1	2	3	4	5	6	7
	ПАСИВА					
	А. КАПИТАЛ (0402 + 0411 - 0412 + 0413 + 0414 + 0415 - 0416 + 0417 + 0420 - 0421) ≥ 0 = (0071 - 0424 - 0441 - 0442)	0401	31	4674146	4336902	4193605
30	I. ОСНОВНИ КАПИТАЛ (0403 + 0404 + 0405 + 0406 + 0407 + 0408 + 0409 + 0410)	0402		2481899	441899	441899
300	1. Акцијски капитал	0403		2448000	408000	408000
301	2. Удели друштва с ограниченом одговорношћу	0404				
302	3. Улози	0405				
303	4. Државни капитал	0406				
304	5. Друштвени капитал	0407				
305	6. Задружни удели	0408				
306	7. Емисиона премија	0409				
309	8. Остали основни капитал	0410		33899	33899	33899
31	II. УПИСАНИ А НЕУПЛАЋЕНИ КАПИТАЛ	0411				
047 и 237	III. ОТКУПЉЕНЕ СОПСТВЕНЕ АКЦИЈЕ	0412		84756	6108	
32	IV. РЕЗЕРВЕ	0413		173934	189885	219220
330	V. РЕВАЛОРИЗАЦИОНЕ РЕЗЕРВЕ ПО ОСНОВУ РЕВАЛОРИЗАЦИЈЕ НЕМАТЕРИЈАЛНЕ ИМОВИНЕ, НЕКРЕТНИНА, ПОСТРОЈЕЊА И ОПРЕМЕ	0414				
33 осим 330	VI. НЕРЕАЛИЗОВАНИ ДОБИЦИ ПО ОСНОВУ ХАРТИЈА ОД ВРЕДНОСТИ И ДРУГИХ КОМПОНЕНТИ ОСТАЛОГ СВЕОБУХВАТНОГ РЕЗУЛТАТА (потражна салда рачуна групе 33 осим 330)	0415		7940		
33 осим 330	VII. НЕРЕАЛИЗОВАНИ ГУБИЦИ ПО ОСНОВУ ХАРТИЈА ОД ВРЕДНОСТИ И ДРУГИХ КОМПОНЕНТИ ОСТАЛОГ СВЕОБУХВАТНОГ РЕЗУЛТАТА (дуговна салда рачуна групе 33 осим 330)	0416			17881	13744
34	VIII. НЕРАСПОРЕЂЕНИ ДОБИТАК (0418 + 0419)	0417		1965766	3608872	3434099
340	1. Нераспоређени добитак ранијих година	0418		1410773	3281099	3174787
341	2. Нераспоређени добитак текуће године	0419		554993	327773	259312
35	IX. УЧЕШЋЕ БЕЗ ПРАВА КОНТРОЛЕ	0420		129363	120235	112131
350	X. ГУБИТАК (0422 + 0423)	0421		0	0	0
350	1. Губитак ранијих година	0422				
351	2. Губитак текуће године	0423				
	Б. ДУГОРОЧНА РЕЗЕРВИСАЊА И ОБАВЕЗЕ (0425 + 0432)	0424		587486	724078	982673

Група рачуна, рачун	ПОЗИЦИЈА	АОП	Напомена број	Износ		
				Текућа година	Претходна година	
					Крајње стање _____ 20__.	Почетно стање 01.01.20__.
1	2	3	4	5	6	7
40	I. ДУГОРОЧНА РЕЗЕРВИСАЊА (0426 + 0427 + 0428 + 0429 + 0430 + 0431)	0425	32	246434	214533	204066
400	1. Резервисања за трошкове у гарантном року	0426		15683	11661	11739
401	2. Резервисања за трошкове обнављања природних богатстава	0427				
403	3. Резервисања за трошкове реструктурирања	0428				
404	4. Резервисања за накнаде и друге бенефиције запослених	0429		193364	178319	172196
405	5. Резервисања за трошкове судских спорова	0430		28942	19528	16208
402 и 409	6. Остала дугорочна резервисања	0431		8445	5025	3923
41	II. ДУГОРОЧНЕ ОБАВЕЗЕ (0433 + 0434 + 0435 + 0436 + 0437 + 0438 + 0439 + 0440)	0432	33	341052	509545	778607
410	1. Обавезе које се могу конвертовати у капитал	0433				
411	2. Обавезе према матичним и зависним правним лицима	0434				
412	3. Обавезе према осталим повезаним правним лицима	0435				
413	4. Обавезе по емитованим хартијама од вредности у периоду дужем од годину дана	0436				
414	5. Дугорочни кредити и зајмови у земљи	0437		339682	509545	778607
415	6. Дугорочни кредити и зајмови у иностранству	0438				
416	7. Обавезе по основу финансијског лизинга	0439		1370		
419	8. Остале дугорочне обавезе	0440				
498	В. ОДЛОЖЕНЕ ПОРЕСКЕ ОБАВЕЗЕ	0441	22	35172	42628	35812
42 до 49 (осим 498)	Г. КРАТКОРОЧНЕ ОБАВЕЗЕ (0443 + 0450 + 0451 + 0459 + 0460 + 0461 + 0462)	0442		2348636	2156433	1733850
42	I. КРАТКОРОЧНЕ ФИНАНСИЈСКЕ ОБАВЕЗЕ (0444 + 0445 + 0446 + 0447 + 0448 + 0449)	0443	34	828915	966392	538876
420	1. Краткорочни кредити од матичних и зависних правних лица	0444				
421	2. Краткорочни кредити од осталих повезаних правних лица	0445				
422	3. Краткорочни кредити и зајмови у земљи	0446		30868	273659	31374
423	4. Краткорочни кредити и зајмови у иностранству	0447				

Група рачуна, рачун	ПОЗИЦИЈА	АОП	Напомена број	Износ		
				Текућа година	Претходна година	
					Крајње стање _____ 20__.	Почетно стање 01.01.20__.
1	2	3	4	5	6	7
427	5. Обавезе по основу сталних средстава и средстава обустављеног пословања намењених продаји	0448				
424, 425, 426 и 429	6. Остале краткорочне финансијске обавезе	0449		798047	692733	507502
430	II. ПРИМЉЕНИ АВАНСИ, ДЕПОЗИТИ И КАУЦИЈЕ	0450		16026	7012	7300
43 осим 430	III. ОБАВЕЗЕ ИЗ ПОСЛОВАЊА (0452 + 0453 + 0454 + 0455 + 0456 + 0457 + 0458)	0451	35	1085828	812551	798986
431	1. Додављачи - матична и зависна правна лица у земљи	0452				
432	2. Додављачи - матична и зависна правна лица у иностранству	0453				
433	3. Додављачи - остала повезана правна лица у земљи	0454				
434	4. Додављачи - остала повезана правна лица у иностранству	0455				
435	5. Додављачи у земљи	0456		945802	736067	608312
436	6. Додављачи у иностранству	0457		135440	75211	185787
439	7. Остале обавезе из пословања	0458		4586	1273	4887
44, 45 и 46	IV. ОСТАЛЕ КРАТКОРОЧНЕ ОБАВЕЗЕ	0459	36	318216	312611	291601
47	V. ОБАВЕЗЕ ПО ОСНОВУ ПОРЕЗА НА ДОДАТУ ВРЕДНОСТ	0460		42055	34761	30444
48	VI. ОБАВЕЗЕ ЗА ОСТАЛЕ ПОРЕЗЕ, ДОПРИНОСЕ И ДРУГЕ ДАЖБИНЕ	0461		40901	11219	45210
49 осим 498	VII. ПАСИВНА ВРЕМЕНСКА РАЗГРАНИЧЕЊА	0462		16695	11887	21433
	Д. ГУБИТАК ИЗНАД ВИСИНЕ КАПИТАЛА (0412 + 0416 + 0421 - 0420 - 0417 - 0415 - 0414 - 0413 - 0411 - 0402) ≥ 0 = (0441 + 0424 + 0442 - 0071) ≥ 0	0463				
	Ђ. УКУПНА ПАСИВА (0424 + 0442 + 0441 + 0401 - 0463) ≥ 0	0464		7645440	7260041	6945940
89	Е. ВАНБИЛАНСНА ПАСИВА	0465	37	292891	323077	251933
у _____				Законски заступник		
дана _____ 20__ године				М.П. _____		

Образац прописан Правилником о садржини и форми образаца финансијских извештаја за привредна друштва, задруге и предузетнике ("Службени гласник РС", бр. 95/2014 и 144/2014)

Попуњава правно лице - предузетник

Матични број **07177984**

Шифра делатности **6420**

ПИБ **100887751**

Назив **METALAC AKCIONARSKO DRUŠTVO, GORNJI MILANOVAC**

Седиште **Горњи Милановац, Кнеза Александра 212**

КОНСОЛИДОВАНИ БИЛАНС УСПЕХА

за период од 01.01.2016. до 31.12.2016. године

- у хиљадама динара -

Група рачуна, рачун	ПОЗИЦИЈА	АОП	Напомена број	Износ	
				Текућа година	Претходна година
1	2	3	4	5	6
	ПРИХОДИ ИЗ РЕДОВНОГ ПОСЛОВАЊА				
60 до 65, осим 62 и 63	А. ПОСЛОВНИ ПРИХОДИ (1002 + 1009 + 1016 + 1017)	1001		8700136	7269435
60	I. ПРИХОДИ ОД ПРОДАЈЕ РОБЕ (1003 + 1004 + 1005 + 1006 + 1007+ 1008)	1002		3646443	2999498
600	1. Приходи од продаје робе матичним и зависним правним лицима на домаћем тржишту	1003			
601	2. Приходи од продаје робе матичним и зависним правним лицима на иностраном тржишту	1004			
602	3. Приходи од продаје робе осталим повезаним правним лицима на домаћем тржишту	1005			
603	4. Приходи од продаје робе осталим повезаним правним лицима на иностраном тржишту	1006			
604	5. Приходи од продаје робе на домаћем тржишту	1007	6	3327697	2742363
605	6. Приходи од продаје робе на иностраном тржишту	1008	6	318746	257135
61	II. ПРИХОДИ ОД ПРОДАЈЕ ПРОИЗВОДА И УСЛУГА (1010 + 1011 + 1012 + 1013 + 1014 + 1015)	1009		4866404	4092949
610	1. Приходи од продаје производа и услуга матичним и зависним правним лицима на домаћем тржишту	1010			
611	2. Приходи од продаје производа и услуга матичним и зависним правним лицима на иностраном тржишту	1011			
612	3. Приходи од продаје производа и услуга осталим повезаним правним лицима на домаћем тржишту	1012			
613	4. Приходи од продаје производа и услуга осталим повезаним правним лицима на иностраном тржишту	1013			
614	5. Приходи од продаје производа и услуга на домаћем тржишту	1014	6	1980426	1881766
615	6. Приходи од продаје готових производа и услуга на иностраном тржишту	1015	6	2885978	2211183
64	III. ПРИХОДИ ОД ПРЕМИЈА, СУБВЕНЦИЈА, ДОТАЦИЈА, ДОНАЦИЈА И СП.	1016	8	4217	3715
65	IV. ДРУГИ ПОСЛОВНИ ПРИХОДИ	1017	8	183072	173273

Група рачуна, рачун	ПОЗИЦИЈА	АОП	Напомена број	Износ	
				Текућа година	Претходна година
1	2	3	4	5	6
	РАСХОДИ ИЗ РЕДОВНОГ ПОСЛОВАЊА				
50 до 55, 62 и 63	Б. ПОСЛОВНИ РАСХОДИ (1019 - 1020 - 1021 + 1022 + 1023 + 1024 + 1025 + 1026 + 1027 + 1028 + 1029) ≥ 0	1018		8088535	6821027
50	I. НАБАВНА ВРЕДНОСТ ПРОДАТЕ РОБЕ	1019	9	2963619	2580862
62	II. ПРИХОДИ ОД АКТИВИРАЊА УЧИНАКА И РОБЕ	1020	10	20212	36475
630	III. ПОВЕЋАЊЕ ВРЕДНОСТИ ЗАЛИХА НЕДОВРШЕНИХ И ГОТОВИХ ПРОИЗВОДА И НЕДОВРШЕНИХ УСЛУГА	1021	25		44837
631	IV. СМАЊЕЊЕ ВРЕДНОСТИ ЗАЛИХА НЕДОВРШЕНИХ И ГОТОВИХ ПРОИЗВОДА И НЕДОВРШЕНИХ УСЛУГА	1022	25	99983	
51 осим 513	V. ТРОШКОВИ МАТЕРИЈАЛА	1023	9	1799389	1530261
513	VI. ТРОШКОВИ ГОРИВА И ЕНЕРГИЈЕ	1024	9	344396	311263
52	VII. ТРОШКОВИ ЗАРАДА, НАКНАДА ЗАРАДА И ОСТАЛИ ЛИЧНИ РАСХОДИ	1025	11	1952376	1695858
53	VIII. ТРОШКОВИ ПРОИЗВОДНИХ УСЛУГА	1026	13	521465	436005
540	IX. ТРОШКОВИ АМОРТИЗАЦИЈЕ	1027	12	225205	187687
541 до 549	X. ТРОШКОВИ ДУГОРОЧНИХ РЕЗЕРВИСАЊА	1028	12	57872	26431
55	XI. НЕМАТЕРИЈАЛНИ ТРОШКОВИ	1029	14	144442	133972
	В. ПОСЛОВНИ ДОБИТАК (1001 - 1018) ≥ 0	1030		611601	448408
	Г. ПОСЛОВНИ ГУБИТАК (1018 - 1001) ≥ 0	1031			
66	Д. ФИНАНСИЈСКИ ПРИХОДИ (1033 + 1038 + 1039)	1032	15	253232	263922
66, осим 662, 663 и 664	I. ФИНАНСИЈСКИ ПРИХОДИ ОД ПОВЕЗАНИХ ЛИЦА И ОСТАЛИ ФИНАНСИЈСКИ ПРИХОДИ (1034 + 1035 + 1036 + 1037)	1033		8028	1947
660	1. Финансијски приходи од матичних и зависних правних лица	1034			
661	2. Финансијски приходи од осталих повезаних правних лица	1035			
665	3. Приходи од учешћа у добитку придружених правних лица и заједничких подухвата	1036			
669	4. Остали финансијски приходи	1037		8028	1947
662	II. ПРИХОДИ ОД КАМАТА (ОД ТРЕЋИХ ЛИЦА)	1038		112959	122995
663 и 664	III. ПОЗИТИВНЕ КУРСНЕ РАЗЛИКЕ И ПОЗИТИВНИ ЕФЕКТИ ВАЛУТНЕ КЛАУЗУЛЕ (ПРЕМА ТРЕЋИМ ЛИЦИМА)	1039		132245	138980
56	Ђ. ФИНАНСИЈСКИ РАСХОДИ (1041 + 1046 + 1047)	1040	16	121679	237974
56, осим 562, 563 и 564	I. ФИНАНСИЈСКИ РАСХОДИ ИЗ ОДНОСА СА ПОВЕЗАНИМ ПРАВНИМ ЛИЦИМА И ОСТАЛИ ФИНАНСИЈСКИ РАСХОДИ (1042 + 1043 + 1044 + 1045)	1041		15153	14309
560	1. Финансијски расходи из односа са матичним и зависним правним лицима	1042			

Група рачуна, рачун	ПОЗИЦИЈА	АОП	Напомена број	Износ	
				Текућа година	Претходна година
1	2	3	4	5	6
561	2. Финансијски расходи из односа са осталим повезаним правним лицима	1043			
565	3. Расходи од учешћа у губитку придружених правних лица и заједничких подухвата	1044			
566 и 569	4. Остали финансијски расходи	1045		15153	14309
562	II. РАСХОДИ КАМАТА (ПРЕМА ТРЕЋИМ ЛИЦИМА)	1046		42185	48720
563 и 564	III. НЕГАТИВНЕ КУРСНЕ РАЗЛИКЕ И НЕГАТИВНИ ЕФЕКТИ ВАЛУТНЕ КЛАУЗУЛЕ (ПРЕМА ТРЕЋИМ ЛИЦИМА)	1047		64341	174945
	Е. ДОБИТАК ИЗ ФИНАНСИРАЊА (1032 - 1040)	1048		131553	25948
	Ж. ГУБИТАК ИЗ ФИНАНСИРАЊА (1040 - 1032)	1049			
683 и 685	З. ПРИХОДИ ОД УСКЛАЂИВАЊА ВРЕДНОСТИ ОСТАЛЕ ИМОВИНЕ КОЈА СЕ ИСКАЗУЈЕ ПО ФЕР ВРЕДНОСТИ КРОЗ БИЛАНС УСПЕХА	1050	17	17009	21560
583 и 585	И. РАСХОДИ ОД УСКЛАЂИВАЊА ВРЕДНОСТИ ОСТАЛЕ ИМОВИНЕ КОЈА СЕ ИСКАЗУЈЕ ПО ФЕР ВРЕДНОСТИ КРОЗ БИЛАНС УСПЕХА	1051	18	41835	43650
67 и 68, осим 683 и 685	Ј. ОСТАЛИ ПРИХОДИ	1052	19	29473	25649
57 и 58, осим 583 и 585	К. ОСТАЛИ РАСХОДИ	1053	20	99456	83809
	Л. ДОБИТАК ИЗ РЕДОВНОГ ПОСЛОВАЊА ПРЕ ОПОРЕЗИВАЊА (1030 - 1031 + 1048 - 1049 + 1050 - 1051 + 1052 - 1053)	1054		648345	394106
	Љ. ГУБИТАК ИЗ РЕДОВНОГ ПОСЛОВАЊА ПРЕ ОПОРЕЗИВАЊА (1031 - 1030 + 1049 - 1048 + 1051 - 1050 + 1053 - 1052)	1055			
69-59	М. НЕТО ДОБИТАК ПОСЛОВАЊА КОЈЕ СЕ ОБУСТАВЉА, ЕФЕКТИ ПРОМЕНЕ РАЧУНОВОДСТВЕНЕ ПОЛИТИКЕ И ИСПРАВКА ГРЕШАКА ИЗ РАНИЈИХ ПЕРИОДА	1056			
59-69	Н. НЕТО ГУБИТАК ПОСЛОВАЊА КОЈЕ СЕ ОБУСТАВЉА, РАСХОДИ ПРОМЕНЕ РАЧУНОВОДСТВЕНЕ ПОЛИТИКЕ И ИСПРАВКА ГРЕШАКА ИЗ РАНИЈИХ ПЕРИОДА	1057			
	Њ. ДОБИТАК ПРЕ ОПОРЕЗИВАЊА (1054 - 1055 + 1056 - 1057)	1058		648345	394106
	О. ГУБИТАК ПРЕ ОПОРЕЗИВАЊА (1055 - 1054 + 1057 - 1056)	1059			
	П. ПОРЕЗ НА ДОБИТАК				
721	I. ПОРЕСКИ РАСХОД ПЕРИОДА	1060	22	91589	51584
део 722	II. ОДЛОЖЕНИ ПОРЕСКИ РАСХОДИ ПЕРИОДА	1061	22		6625
део 722	III. ОДЛОЖЕНИ ПОРЕСКИ ПРИХОДИ ПЕРИОДА	1062	22	7342	
723	Р. ИСПЛАЋЕНА ЛИЧНА ПРИМАЊА ПОСЛОДАВЦА	1063			

Група рачуна, рачун	ПОЗИЦИЈА	АОП	Напомена број	Износ	
				Текућа година	Претходна година
1	2	3	4	5	6
	С. НЕТО ДОБИТАК (1058 - 1059 - 1060 - 1061 + 1062 - 1063)	1064		564098	335897
	Т. НЕТО ГУБИТАК (1059 - 1058 + 1060 + 1061 - 1062 + 1063)	1065			
	I. НЕТО ДОБИТАК КОЈИ ПРИПАДА МАЊИНСКИМ УЛАГАЧИМА	1066		9105	8124
	II. НЕТО ДОБИТАК КОЈИ ПРИПАДА ВЕЋИНСКОМ ВЛАСНИКУ	1067		554993	327773
	III. НЕТО ГУБИТАК КОЈИ ПРИПАДА МАЊИНСКИМ УЛАГАЧИМА	1068			
	IV. НЕТО ГУБИТАК КОЈИ ПРИПАДА ВЕЋИНСКОМ ВЛАСНИКУ	1069			
	V. ЗАРАДА ПО АКЦИЈИ				
	1. Основна зарада по акцији	1070	21	272	321
	2. Умањена (разводњена) зарада по акцији	1071			
у _____				Законски заступник	
дана _____ 20 _____ године				М.П. _____	

Образац прописан Правилником о садржини и форми образаца финансијских извештаја за привредна друштва, задруге и предузетнике ("Службени гласник РС", бр. 95/2014 и 144/2014)

Попуњава правно лице - предузетник

Матични број 07177984

Шифра делатности 6420

ПИБ 100887751

Назив METALAC AKCIONARSKO DRUŠTVO, GORNJI MILANOVAC

Седиште Горњи Милановац , Кнеза Александра 212

КОНСОЛИДОВАНИ ИЗВЕШТАЈ О ОСТАЛОМ РЕЗУЛТАТУ

за период од 01.01.2016. до 31.12.2016. године

- у хиљадама динара -

Група рачуна, рачун	ПОЗИЦИЈА	АОП	Напомена број	Износ	
				Текућа година	Претходна година
1	2	3	4	5	6
	А. НЕТО РЕЗУЛТАТ ИЗ ПОСЛОВАЊА				
	I. НЕТО ДОБИТАК (АОП 1064)	2001		564098	335897
	II. НЕТО ГУБИТАК (АОП 1065)	2002			
	Б. ОСТАЛИ СВЕОБУХВАТНИ ДОБИТАК ИЛИ ГУБИТАК				
	а) Ставке које неће бити рекласификоване у Билансу успеха у будућим периодима				
330	1. Промене ревалоризације нематеријалне имовине, некретнина, постројења и опреме				
	а) повећање ревалоризационих резерви	2003			
	б) смањење ревалоризационих резерви	2004			
331	2. Актуарски добици или губици по основу планова дефинисаних примања				
	а) добици	2005			
	б) губици	2006			
332	3. Добици или губици по основу улагања у власничке инструменте капитала				
	а) добици	2007			
	б) губици	2008			
333	4. Добици или губици по основу удела у осталом свеобухватном добитку или губитку придружених друштава				
	а) добици	2009			
	б) губици	2010			
	б) Ставке које накнадно могу бити рекласификоване у Билансу успеха у будућим периодима				
334	1. Добици или губици по основу прерачуна финансијских извештаја иностраног пословања				
	а) добици	2011	31	10130	6938
	б) губици	2012			

Група рачуна, рачун	ПОЗИЦИЈА	АОП	Напомена број	Износ	
				Текућа година	Претходна година
1	2	3	4	5	6
335	2. Добици или губици од инструмената заштите нето улагања у инострано пословање				
	а) добиси	2013			
	б) губици	2014			
336	3. Добици или губици по основу инструмената заштите ризика (хеџинга) новчаног тока				
	а) добиси	2015			
	б) губици	2016			
337	4. Добици или губици по основу хартија од вредности расположивих за продају				
	а) добиси	2017	31	15715	
	б) губици	2018	31		11094
	I. ОСТАЛИ БРУТО СВЕОБУХВАТНИ ДОБИТАК (2003 + 2005 + 2007 + 2009 + 2011 + 2013 + 2015 + 2017) - (2004 + 2006 + 2008 + 2010 + 2012 + 2014 + 2016 + 2018) ≥ 0	2019		25845	
	II. ОСТАЛИ БРУТО СВЕОБУХВАТНИ ГУБИТАК (2004 + 2006 + 2008 + 2010 + 2012 + 2014 + 2016 + 2018) - (2003 + 2005 + 2007 + 2009 + 2011 + 2013 + 2015 + 2017) ≥ 0	2020			4156
	III. ПОРЕЗ НА ОСТАЛИ СВЕОБУХВАТНИ ДОБИТАК ИЛИ ГУБИТАК ПЕРИОДА	2021			
	IV. НЕТО ОСТАЛИ СВЕОБУХВАТНИ ДОБИТАК (2019 - 2020 - 2021) ≥ 0	2022		25845	
	V. НЕТО ОСТАЛИ СВЕОБУХВАТНИ ГУБИТАК (2020 - 2019 + 2021) ≥ 0	2023			4156
	В. УКУПАН НЕТО СВЕОБУХВАТНИ РЕЗУЛТАТ ПЕРИОДА				
	I. УКУПАН НЕТО СВЕОБУХВАТНИ ДОБИТАК (2001 - 2002 + 2022 - 2023) ≥ 0	2024		589943	331741
	II. УКУПАН НЕТО СВЕОБУХВАТНИ ГУБИТАК (2002 - 2001 + 2023 - 2022) ≥ 0	2025			
	Г. УКУПАН НЕТО СВЕОБУХВАТНИ ДОБИТАК ИЛИ ГУБИТАК (2027 + 2028) = АОП 2024 ≥ 0 или АОП 2025 > 0	2026		589943	331741
	1. Приписан већинским власницима капитала	2027		580815	323637
	2. Приписан власницима који немају контролу	2028		9128	8104
у _____				Законски заступник	
дана _____ 20 _____ године				М.П. _____	

Образац прописан Правилником о садржини и форми образаца финансијских извештаја за привредна друштва, задруге и предузетнике ("Службени гласник РС", бр. 95/2014 и 144/2014)

Попуњава правно лице - предузетник

Матични број **07177984**

Шифра делатности **6420**

ПИБ **100887751**

Назив **METALAC AKCIONARSKO DRUŠTVO, GORNJI MILANOVAC**

Седиште **Горњи Милановац , Кнеза Александра 212**

КОНСОЛИДОВАНИ ИЗВЕШТАЈ О ТОКОВИМА ГОТОВИНЕ

за период од 01.01.2016. до 31.12.2016. године

- у хиљадама динара -

Позиција	АОП	Износ	
		Текућа година	Претходна година
1	2	3	4
A. ТОКОВИ ГОТОВИНЕ ИЗ ПОСЛОВНИХ АКТИВНОСТИ			
I. Приливи готовине из пословних активности (1 до 3)	3001	8878298	8197262
1. Продаја и примљени аванси	3002	8512847	7866687
2. Примљене камате из пословних активности	3003	72053	72401
3. Остали приливи из редовног пословања	3004	293398	258174
II. Одливи готовине из пословних активности (1 до 5)	3005	7931889	8001946
1. Исплате добављачима и дати аванси	3006	5564243	5998390
2. Зараде, накнаде зарада и остали лични расходи	3007	1860813	1614443
3. Плаћене камате	3008	43321	46291
4. Порез на добитак	3009	50915	47915
5. Одливи по основу осталих јавних прихода	3010	412597	294907
III. Нето прилив готовине из пословних активности (I-II)	3011	946409	195316
IV. Нето одлив готовине из пословних активности (II-I)	3012		
B. ТОКОВИ ГОТОВИНЕ ИЗ АКТИВНОСТИ ИНВЕСТИРАЊА			
I. Приливи готовине из активности инвестирања (1 до 5)	3013	250230	214577
1. Продаја акција и удела (нето приливи)	3014	2205	
2. Продаја нематеријалне имовине, некретнина, постројења, опреме и биолошких средстава	3015	98	144
3. Остали финансијски пласмани (нето приливи)	3016	245022	206488
4. Примљене камате из активности инвестирања	3017	2905	7945
5. Примљене дивиденде	3018		
II. Одливи готовине из активности инвестирања (1 до 3)	3019	285218	479741
1. Куповина акција и удела (нето одливи)	3020	94598	277443
2. Куповина нематеријалне имовине, некретнина, постројења, опреме и биолошких средстава	3021	190620	202298
3. Остали финансијски пласмани (нето одливи)	3022		
III. Нето прилив готовине из активности инвестирања (I-II)	3023		
IV. Нето одлив готовине из активности инвестирања (II-I)	3024	34988	265164

Позиција	АОП	Износ	
		Текућа година	Претходна година
1	2	3	4
В. ТОКОВИ ГОТОВИНЕ ИЗ АКТИВНОСТИ ФИНАНСИРАЊА			
I. Приливи готовине из активности финансирања (1 до 5)	3025	0	158454
1. Увећање основног капитала	3026		
2. Дугорочни кредити (нето приливи)	3027		158454
3. Краткорочни кредити (нето приливи)	3028		
4. Остале дугорочне обавезе	3029		
5. Остале краткорочне обавезе	3030		
II. Одливи готовине из активности финансирања (1 до 6)	3031	507136	151946
1. Откуп сопствених акција и удела	3032		
2. Дугорочни кредити (одливи)	3033	349407	
3. Краткорочни кредити (одливи)	3034		
4. Остале обавезе (одливи)	3035		
5. Финансијски лизинг	3036		
6. Исплаћене дивиденде	3037	157729	151946
III. Нето прилив готовине из активности финансирања (I-II)	3038		6508
IV. Нето одлив готовине из активности финансирања (II-I)	3039	507136	
Г. СВЕГА ПРИЛИВ ГОТОВИНЕ (3001 + 3013 + 3025)	3040	9128528	8570293
Д. СВЕГА ОДЛИВ ГОТОВИНЕ (3005 + 3019 + 3031)	3041	8724243	8633633
Ђ. НЕТО ПРИЛИВ ГОТОВИНЕ (3040 - 3041)	3042	404285	
Е. НЕТО ОДЛИВ ГОТОВИНЕ (3041 - 3040)	3043		63340
Ж. ГОТОВИНА НА ПОЧЕТКУ ОБРАЧУНСКОГ ПЕРИОДА	3044	402870	468616
З. ПОЗИТИВНЕ КУРСНЕ РАЗЛИКЕ ПО ОСНОВУ ПРЕРАЧУНА ГОТОВИНЕ	3045	9224	
И. НЕГАТИВНЕ КУРСНЕ РАЗЛИКЕ ПО ОСНОВУ ПРЕРАЧУНА ГОТОВИНЕ	3046		2406
Ј. ГОТОВИНА НА КРАЈУ ОБРАЧУНСКОГ ПЕРИОДА (3042 - 3043 + 3044 + 3045 - 3046)	3047	816379	402870
у _____			Законски заступник
дана _____ 20____ године	М.П.		_____

Образац прописан Правилником о садржини и форми образаца финансијских извештаја за привредна друштва, задруге и предузетнике ("Службени гласник РС", бр. 95/2014 и 144/2014)

Попуњава правно лице - предузетник

Матични број 07177984

Шифра делатности 6420

ПИБ 100887751

Назив METALAC AKCIONARSKO DRUŠTVO, GORNJI MILANOVAC

Седиште Горњи Милановац, Кнеза Александра 212

КОНСОЛИДОВАНИ ИЗВЕШТАЈ О ПРОМЕНАМА НА КАПИТАЛУ

за период од 01.01.2016. до 31.12.2016. године

- у хиљадама динара -

Редни број	ОПИС	Компоненте капитала					
		АОП	30	АОП	31	АОП	32
			Основни капитал		Уписани а неуплаћени капитал		Резерве
1	2		3		4		5
1	Почетно стање претходне године на дан 01.01.____						
	а) дуговни салдо рачуна	4001		4019		4037	
	б) потражни салдо рачуна	4002	490197	4020		4038	219220
2	Исправка материјално значајних грешака и промена рачуноводствених политика						
	а) исправке на дуговној страни рачуна	4003		4021		4039	
	б) Исправке на потражној страни рачуна	4004		4022		4040	
3	Кориговано почетно стање претходне године на дан 01.01. ____						
	а) кориговани дуговни салдо рачуна (1а + 2а - 2б) ≥ 0	4005		4023		4041	
	б) кориговани потражни салдо рачуна (1б - 2а + 2б) ≥ 0	4006	490197	4024		4042	219220
4	Промене у претходној ____ години						
	а) промет на дуговној страни рачуна	4007		4025		4043	29335
	б) промет на потражној страни рачуна	4008		4026		4044	
5	Стање на крају претходне године 31.12. ____						
	а) дуговни салдо рачуна (3а + 4а - 4б) ≥ 0	4009		4027		4045	
	б) потражни салдо рачуна (3б - 4а + 4б) ≥ 0	4010	490197	4028		4046	189885
6	Исправка материјално значајних грешака и промена рачуноводствених политика						
	а) исправке на дуговној страни рачуна	4011		4029		4047	
	б) исправке на потражној страни рачуна	4012		4030		4048	
7	Кориговано почетно стање текуће година на дан 01.01. ____						
	а) кориговани дуговни салдо рачуна (5а + 6а - 6б) ≥ 0	4013		4031		4049	
	б) кориговани потражни салдо рачуна (5б - 6а + 6б) ≥ 0	4014	490197	4032		4050	189885

Редни број	ОПИС	Компоненте капитала					
		АОП	30	АОП	31	АОП	32
			Основни капитал		Уписани а неуплаћени капитал		Резерве
1	2		3		4		5
	Промене у текућој _____ години						
8	а) промет на дуговној страни рачуна	4015		4033		4051	15951
	б) промет на потражној страни рачуна	4016	2040000	4034		4052	
	Стање на крају текуће године 31.12. _____						
9	а) дуговни салдо рачуна (7а + 8а - 86) ≥ 0	4017		4035		4053	
	б) потражни салдо рачуна (76 - 8а + 86) ≥ 0	4018	2530197	4036		4054	173934

Редни Број	ОПИС	Компоненте капитала					
		АОП	35	АОП	047 и 237	АОП	34
			Губитак		Откупљене сопствене акције		Нераспоређени добитак
1	2		6		7		8
1	Почетно стање претходне године на дан 01.01. ____						
	а) дуговни салдо рачуна	4055		4073		4091	
	б) потражни салдо рачуна	4056		4074		4092	3500791
2	Исправка материјално значајних грешака и промена рачуноводствених политика						
	а) исправке на дуговној страни рачуна	4057		4075		4093	
	б) исправке на потражној страни рачуна	4058		4076		4094	
3	Кориговано почетно стање претходне године на дан 01.01. ____						
	а) кориговани дуговни салдо рачуна ($1a + 2a - 2б) \geq 0$	4059		4077		4095	
	б) кориговани потражни салдо рачуна ($1б - 2a + 2б) \geq 0$	4060		4078		4096	3500791
4	Промене у претходној ____ години						
	а) промет на дуговној страни рачуна	4061		4079	6108	4097	144876
	б) промет на потражној страни рачуна	4062		4080		4098	327773
5	Стање на крају претходне године 31.12. ____						
	а) дуговни салдо рачуна ($3a + 4a - 4б) \geq 0$	4063		4081	6108	4099	
	б) потражни салдо рачуна ($3б - 4a + 4б) \geq 0$	4064		4082		4100	3683688
6	Исправка материјално значајних грешака и промена рачуноводствених политика						
	а) исправке на дуговној страни рачуна	4065		4083		4101	
	б) исправке на потражној страни рачуна	4066		4084		4102	
7	Кориговано почетно стање текуће године на дан 01.01. ____						
	а) кориговани дуговни салдо рачуна ($5a + 6a - 6б) \geq 0$	4067		4085	6108	4103	
	б) кориговани потражни салдо рачуна ($5б - 6a + 6б) \geq 0$	4068		4086		4104	3683688

Редни Број	ОПИС	Компоненте капитала					
		АОП	35	АОП	047 и 237	АОП	34
			Губитак		Откупљене сопствене акције		Нераспоређени добитак
1	2		6		7		8
	Промене у текућој _____ години						
8	а) промет на дуговној страни рачуна	4069		4087	84756	4105	2198100
	б) промет на потражној страни рачуна	4070		4088	6108	4106	564098
	Стање на крају текуће године 31.12. _____						
9	а) дуговни салдо рачуна (7а + 8а - 86) ≥ 0	4071		4089	84756	4107	
	б) потражни салдо рачуна (7б - 8а + 86) ≥ 0	4072		4090		4108	2049686

Редни број	ОПИС	Компоненте осталог резултата					
		АОП	330	АОП	331	АОП	332
			Ревалоризационе резерве		Актуарски добици или губици		Добици или губици по основу улагања у власничке инструменте капитала
1	2		9		10		11
1	Почетно стање претходне године на дан 01.01.____						
	а) дуговни салдо рачуна	4109		4127	47150	4145	
	б) потражни салдо рачуна	4110		4128		4146	
2	Исправка материјално значајних грешака и промена рачуноводствених политика						
	а) исправке на дуговној страни рачуна	4111		4129		4147	
	б) исправке на потражној страни рачуна	4112		4130		4148	
3	Кориговано почетно стање претходне године на дан 01.01. ____						
	а) кориговани дуговни салдо рачуна ($1a + 2a - 26) \geq 0$	4113		4131	47150	4149	
	б) кориговани потражни салдо рачуна ($16 - 2a + 26) \geq 0$	4114		4132		4150	
4	Промене у претходној ____ години						
	а) промет на дуговној страни рачуна	4115		4133		4151	
	б) промет на потражној страни рачуна	4116		4134		4152	
5	Стање на крају претходне године 31.12.____						
	а) дуговни салдо рачуна ($3a + 4a - 46) \geq 0$	4117		4135	47150	4153	
	б) потражни салдо рачуна ($36 - 4a + 46) \geq 0$	4118		4136		4154	
6	Исправка материјално значајних грешака и промена рачуноводствених политика						
	а) исправке на дуговној страни рачуна	4119		4137		4155	
	б) исправке на потражној страни рачуна	4120		4138		4156	
7	Кориговано почетно стање текуће године на дан 01.01. ____						
	а) кориговани дуговни салдо рачуна ($5a + 6a - 66) \geq 0$	4121		4139	47150	4157	
	б) кориговани потражни салдо рачуна ($56 - 6a + 66) \geq 0$	4122		4140		4158	

Редни број	ОПИС	Компоненте осталог резултата					
		330		331		332	
		АОП	Ревалоризационе резерве	АОП	Актуарски добици или губици	АОП	Добици или губици по основу улагања у власничке инструменте капитала
1	2		9		10		11
	Промене у текућој _____ години						
8	а) промет на дуговној страни рачуна	4123		4141		4159	
	б) промет на потражној страни рачуна	4124		4142		4160	
	Стање на крају текуће године 31.12. _____						
9	а) дуговни салдо рачуна (7а + 8а - 86) ≥ 0	4125		4143	47150	4161	
	б) потражни салдо рачуна (7б - 8а + 86) ≥ 0	4126		4144		4162	

Редни број	ОПИС	Компоненте осталог резултата					
		АОП	333	АОП	334 и 335	АОП	336
			Добици или губици по основу удела у осталом добитку или губитку придружених друштава		Добици или губици по основу иностраног пословања и прерачуна финансијских извештаја		Добици или губици по основу хеџинга новчаног тока
1	2		12		13		14
1	Почетно стање претходне године на дан 01.01._____						
	а) дуговни салдо рачуна	4163		4181		4199	
	б) потражни салдо рачуна	4164		4182	13600	4200	
2	Исправка материјално значајних грешака и промена рачуноводствених политика						
	а) исправке на дуговној страни рачуна	4165		4183		4201	
	б) исправке на потражној страни рачуна	4166		4184		4202	
3	Кориговано почетно стање претходне године на дан 01.01._____						
	а) кориговани дуговни салдо рачуна $(1a + 2a - 2б) \geq 0$	4167		4185		4203	
	б) кориговани потражни салдо рачуна $(1б - 2a + 2б) \geq 0$	4168		4186	13600	4204	
4	Промене у претходној _____ години						
	а) промет на дуговној страни рачуна	4169		4187		4205	
	б) промет на потражној страни рачуна	4170		4188	6937	4206	
5	Стање на крају претходне године 31.12._____						
	а) дуговни салдо рачуна $(3a + 4a - 4б) \geq 0$	4171		4189		4207	
	б) потражни салдо рачуна $(3б - 4a + 4б) \geq 0$	4172		4190	20537	4208	
6	Исправка материјално значајних грешака и промена рачуноводствених политика						
	а) исправке на дуговној страни рачуна	4173		4191		4209	
	б) исправке на потражној страни рачуна	4174		4192		4210	
7	Кориговано почетно стање текуће године на дан 01.01. _____						
	а) кориговани дуговни салдо рачуна $(5a + 6a - 6б) \geq 0$	4175		4193		4211	
	б) кориговани потражни салдо рачуна $(5б - 6a + 6б) \geq 0$	4176		4194	20537	4212	

Редни број	ОПИС	Компоненте осталог резултата					
		АОП	333	АОП	334 и 335	АОП	336
			Добици или губици по основу удела у осталом добитку или губитку придружених друштава		Добици или губици по основу иностраног пословања и прерачуна финансијских извештаја		Добици или губици по основу хеџинга новчаног тока
1	2		12		13		14
	Промене у текућој _____ години						
8	а) промет на дуговој страни рачуна	4177		4195		4213	
	б) промет на потражној страни рачуна	4178		4196	10130	4214	
	Стање на крају текуће године 31.12. _____						
9	а) дуговни салдо рачуна (7а + 8а - 86) ≥ 0	4179		4197		4215	
	б) потражни салдо рачуна (7б - 8а + 86) ≥ 0	4180		4198	30667	4216	

Ре дни број	ОПИС	Компоненте осталог резултата		Укупан капитал [Σ(ред 16 кол 3 до кол 15) - Σ(ред 1а кол 3 до кол 15)] ≥ 0	Губитак изнад капитала [Σ(ред 1а кол 3 до кол 15) - Σ(ред 16 кол 3 до кол 15)] ≥ 0		
		АОП	337			АОП	
			Добици или губици по основу ХОВ расположивих за продају				
1	2		15		16		17
1	Почетно стање претходне године на дан 01.01._____						
	а) дуговни салдо рачуна	4217		4235	4193605	4244	
	б) потражни салдо рачуна	4218	16947				
2	Исправка материјално значајних грешака и промена рачуноводствених политика						
	а) исправке на дуговној страни рачуна	4219		4236		4245	
	б) исправке на потражној страни рачуна	4220					
3	Кориговано почетно стање претходне године на дан 01.01._____						
	а) кориговани дуговни салдо рачуна (1а + 2а - 2б) ≥ 0	4221		4237	4193605	4246	
	б) кориговани потражни салдо рачуна (1б - 2а + 2б) ≥ 0	4222	16947				
4	Промене у претходној _____ години						
	а) промет на дуговној страни рачуна	4223	11094	4238	143297	4247	
	б) промет на потражној страни рачуна	4224					
5	Стање на крају претходне године 31.12._____						
	а) дуговни салдо рачуна (3а + 4а - 4б) ≥ 0	4225		4239	4336902	4248	
	б) потражни салдо рачуна (3б - 4а + 4б) ≥ 0	4226	5853				
6	Исправка материјално значајних грешака и промена рачуноводствених политика						
	а) исправке на дуговној страни рачуна	4227		4240		4249	
	б) исправке на потражној страни рачуна	4228					
7	Кориговано почетно стање текуће године на дан 01.01._____						
	а) кориговани дуговни салдо рачуна (5а + 6а - 6б) ≥ 0	4229		4241	4336902	4250	
	б) кориговани потражни салдо рачуна (5б - 6а + 6б) ≥ 0	4230	5853				

Ре дни број	ОПИС	Компоненте осталог резултата		АОП	Укупан капитал [Σ (ред 16 кол 3 до кол 15) - Σ (ред 1а кол 3 до кол 15)] ≥ 0	АОП	Губитак изнад капитала [Σ (ред 1а кол 3 до кол 15) - Σ (ред 16 кол 3 до кол 15)] ≥ 0	
		АОП	337					
			Добици или губици по основу ХОВ расположивих за продају					
1	2		15		16		17	
8	Промене у текућој _____ години							
	а) промет на дуговој страни рачуна	4231		4242	337244	4251		
	б) промет на потражној страни рачуна	4232	15715					
9	Стање на крају текуће године 31.12. _____							
	а) дуговни салдо рачуна (7а + 8а - 8б) ≥ 0	4233		4243	4674146	4252		
	б) потражни салдо рачуна (7б - 8а + 8б) ≥ 0	4234	21568					
у _____							Законски заступник	
дана _____ 20 _____ године				М.П.		_____		

Образац прописан Правилником о садржини и форми образаца финансијских извештаја за привредна друштва, задруге и предузетнике ("Службени гласник РС", бр. 95/2014 и 144/2014)

МЕТАЛАЦ А.Д., ГОРЊИ МИЛАНОВАЦ

**Напомене уз консолидоване финансијске извештаје
31. децембар 2016. године**

НАПОМЕНЕ УЗ КОНСОЛИДОВАНЕ ФИНАНСИЈСКЕ ИЗВЕШТАЈЕ
31. децембар 2016. године

1. ОСНИВАЊЕ И ДЕЛАТНОСТ

Металац а.д., Горњи Милановац (у даљем тексту “матично друштво”) је до 2003. године било друштво у мешовитој својини (са друштвеним и акцијским капиталом) од када је 100% акционарско друштво. Матично друштво је првобитно основано 1959. године као предузеће у друштвеној својини. На дан 8. децембра 1990. године донета је одлука Радничког савета друштвеног предузећа Металац да се повећа капитал издавањем и продајом деоница запосленима и да се изврши трансформација предузећа у деоничарско друштво у мешовитој својини. На дан 27. јула 1998. године извршена је трансформација, у складу са новим Законом о својинској трансформацији. Током 2003. године дошло је до даље власничке трансформације у којој је друштвени капитал матичног друштва у потпуности приватизован, док је у пословној 2004. години, матично друштво извршило другу емисију обичних акција.

Група се првенствено бави производњом и продајом широког асортимана емајлираног, тефлонизованог, алуминијумског и инокс посуђа, производњом и продајом термоакумулационих бојлера од 50, 80 и 120 литара са емајлираним и инокс казаном и малолитражних бојлера од 5 и 10 литара, производњом и продајом свих врста транспортних и офсет кутија, производњом и продајом инокс судопера и производа од ливених полимера, од септембра 2015 године и производњом делова за аутомбиле и камионе спона, зглобова и вођица мостова и трговином робе из производног програма као и осталих сегмената.

Група је током децембра 2005. године извршило реорганизацију и основало шест друштава која су 100% у његовом власништву и од 2006. године наставља да послује као децентрализована компанија, која у свом делокругу рада задржава холдинг активности- управљање и финансирање, а поред тога привремено задржава обављање услуга транспорта, ресторана, заштите, безбедности и одржавања фабричког круга. Остале, односно основне делатности из дотадашњег делокруга пословања, пренете су на новоорганизована друштва.

На дан 31. децембра 2016. године Група је имала 2,016 запослених радника (2015: 1,942 запослена радника). Повећање броја запослених је резултат повећане потребе за ангажовањем радне снаге услед повећања обима производње и реализације.

Седиште Групе је у Горњем Милановцу, улица Кнеза Александра број 212.

2. ОСНОВЕ ЗА САСТАВЉАЊЕ И ПРЕЗЕНТАЦИЈУ ФИНАНСИЈСКИХ ИЗВЕШТАЈА И РАЧУНОВОДСТВЕНИ МЕТОД

2.1. Основе консолидације

Консолидовани финансијски извештаји обухватају извештаје матичног друштва Металац а.д., Горњи Милановац и следећих зависних друштава у земљи и иностранству:

	<u>Процент учешћа у капиталу</u>
1. Металац Посуђе д.о.о, Горњи Милановац	100%
2. Металац Маркет д.о.о, Горњи Милановац	100%
3. Металац Trade д.о.о, Горњи Милановац	100%
4. Металац Print д.о.о, Горњи Милановац	100%
5. Металац Инко д.о.о, Горњи Милановац	100%
6. Металац Бојлер д.о.о, Горњи Милановац	100%
7. Металац Фад д.о.о, Горњи Милановац	100%
8. Металац Пролетер а.д., Горњи Милановац	64,55 %
9. Металац Home Market а.д., Нови Сад	82,36 %
10. Метпор д.о.о, Београд	100%
11. Металац Home Market д.о.о, Република Хрватска	100%
12. Металац Маркет д.о.о, Подгорица, Црна Гора	100%
13. Метрот о.о.о. Москва, Русија	100%
14. Металац-Украјина, Кијево Украјина	100%

Дана 23. новембра 2016. године зависно друштво је променило назив из Металац Металургија у Metalac Home Market. У току 2016. године је такође и зависно друштво Промометал д.о.о., Република Хрватска, променило назив у Металац Home Market д.о.о, Република Хрватска.

НАПОМЕНЕ УЗ КОНСОЛИДОВАНЕ ФИНАНСИЈСКЕ ИЗВЕШТАЈЕ
31. децембар 2016. године

2. ОСНОВЕ ЗА САСТАВЉАЊЕ И ПРЕЗЕНТАЦИЈУ ФИНАНСИЈСКИХ ИЗВЕШТАЈА И РАЧУНОВОДСТВЕНИ МЕТОД (наставак)

2.1. Основе консолидације (наставак)

Сви материјално значајни износи трансакција које су настале из међусобних пословних односа између горе наведених зависних друштава елиминисани су приликом консолидације.

Средства и обавезе Групе у иностранству прерачунати су у динаре по курсу важећем на дан биланса стања. Биланс успеха и новчани токови су прерачунати у динаре по средњем курсу. Ефекти прозашли при прерачуну финансијских извештаја у страним средствима плаћања у извештајну валуту су приказани у оквиру капитала.

2.2. Консолидовани финансијски извештаји

Консолидовани финансијски извештаји Групе укључују консолидовани биланс стања на дан 31. децембра 2016. године, консолидовани биланс успеха, консолидовани извештај о променама на капиталу и консолидовани извештај о токовима готовине за годину која се завршава на тај дан као и преглед значајних рачуноводствених политика и напомене уз консолидоване финансијске извештаје.

Консолидовани финансијски извештаји су састављени у складу са начелом историјског трошка, осим ако је другачије наведено у рачуноводственим политикама које су дате у даљем тексту.

Група је у састављању ових консолидованих финансијских извештаја примењивала рачуноводствене политике образложене у напомени 3. Наведене рачуноводствене политике су конзистентно примењене за све презентоване периоде извештавања.

Консолидовани финансијски извештаји Групе су исказани у хиљадама динара. Динар представља званичну извештајну валуту у Републици Србији.

2.3. Основе за састављање и презентацију консолидованих финансијских извештаја

Правна лица и предузетници у Републици Србији су у обавези да вођење пословних књига, признавање и процењивање имовине и обавеза, прихода и расхода, састављање, приказивање, достављање и обелодањивање консолидованих финансијских извештаја врше у складу са Законом о рачуноводству (у даљем тексту "Закон", објављен у "Сл. гласнику РС", бр. 62/2013), као и у складу са осталом применљивом подзаконском регулативом. Група је у обавези да примењује Међународне стандарде финансијског извештавања ("МСФИ"), који у смислу наведеног закона, обухватају: Оквир за припремање и приказивање финансијских извештаја ("Оквир"), Међународне рачуноводствене стандарде ("МРС"), Међународне стандарде финансијског извештавања ("МСФИ") и са њима повезана тумачења, издата од Комитета за тумачење рачуноводствених стандарда ("IFRIC"), накнадне измене тих стандарда и са њима повезана тумачења, одобрене од Одбора за међународне рачуноводствене стандарде ("Одбор"), чији је превод утврдило и објавило министарство надлежно за послове финансија.

Решењем Министарства од 13. марта 2014. године, које је објављено у Службеном гласнику РС бр. 35 од 27. марта 2014. године (у даљем тексту "Решење о утврђивању превода") утврђени су и објављени преводи основних текстова МРС и МСФИ, Концептуалног оквира за финансијско извештавање ("Концептуални оквир"), усвојених од стране Одбора, као и повезана IFRIC тумачења. Наведени преводи објављени у Решењу о утврђивању превода не укључују основе за закључивање, илуструјуће примере, смернице, коментаре, супротна мишљења, разрађене примере, као и други допунски објашњавајући материјал који може да се усвоји у вези са стандардима, односно тумачењима, осим ако се изричито не наводи да је тај материјал саставни део стандарда, односно тумачења. На основу Решења о утврђивању превода, Концептуални оквир, МРС, МСФИ, IFRIC и са њима повезана тумачења која су преведена, у примени су од консолидованих финансијских извештаја који се састављају на дан 31. децембра 2014. године. Измењени или издати МСФИ и тумачења стандарда, након овог датума, нису преведени и објављени, па стога нису ни примењени приликом састављања приложених консолидованих финансијских извештаја.

Међутим, до датума састављања приложених консолидованих финансијских извештаја, нису биле преведене све измене МРС/МСФИ и IFRIC тумачења која су била на снази за годишње периоде који почињу 1. јануара 2014. године. Поред наведеног, поједина законска и подзаконска регулатива прописује рачуноводствене поступке, вредновања и обелодањивања која у појединим случајевима одступају од захтева МРС/МСФИ и IFRIC тумачења.

НАПОМЕНЕ УЗ КОНСОЛИДОВАНЕ ФИНАНСИЈСКЕ ИЗВЕШТАЈЕ
31. децембар 2016. године

2. ОСНОВЕ ЗА САСТАВЉАЊЕ И ПРЕЗЕНТАЦИЈУ КОНСОЛИДОВАНИХ ФИНАНСИЈСКИХ ИЗВЕШТАЈА И РАЧУНОВОДСТВЕНИ МЕТОД (наставак)

2.3. Основе за састављање и презентацију консолидованих финансијских извештаја (наставак)

Сходно наведеном, а имајући у виду потенцијално материјалне ефекте које одступања рачуноводствених прописа Републике Србије од МСФИ и МРС могу имати на реалност и објективност консолидованих финансијских извештаја Групе, приложени консолидовани финансијски извештаји се не могу сматрати консолидованим финансијским извештајима састављеним у сагласности са МСФИ и МРС.

Објављени стандарди и тумачења који су ступили на снагу у текућем или претходном периоду на основу Решења о утврђивању превода, обелодањени су у напмени 2.3. Објављени стандарди и тумачења на снази у текућем периоду који још увек нису званично преведени и усвојени обелодањени су у напмени 2.4. Објављени стандарди и тумачења који још увек нису ступили на снагу, обелодањени су у напмени 2.5.

2.4. Објављени стандарди и тумачења који су ступили на снагу на основу Решења о утврђивању превода

- Измене МСФИ 7 „Финансијски инструменти: Обелодањивања“ – Измене којима се побољшавају обелодањивања фер вредности и ризика ликвидности (ревидиран марта 2009. године, на снази за годишње периоде који почињу на дан или након 1. јануара 2009. године);
- Измене МСФИ 1 „Прва примена међународних стандарда финансијског извештавања“ – Додатни изузеци за лица која први пут примењују МСФИ. Измене се односе на средства у индустрији нафте и гаса и утврђивање да ли уговори садрже лизинг (ревидиран јула 2009. године, на снази за годишње периоде који почињу на дан или након 1. јануара 2010. године);
- Измене различитих стандарда и тумачења резултат су Пројекта годишњег квалитативног побољшања МСФИ објављеног 16. априла 2009. године (МСФИ 5, МСФИ 8, МРС 1, МРС 7, МРС 17, МРС 36, МРС 39, IFRIC 16) првенствено са намером отклањања неусаглашености и појашњења формулација у тексту (измене стандарда ступају на снагу за годишње периоде који почињу на дан или након 1. јануара 2010. године, а измена IFRIC на дан или након 1. јула 2009. године);
- Измене МРС 38 „Нематеријална имовина“ (на снази за годишње периоде који почињу на дан или након 1. јула 2009. године);
- Измене МСФИ 2 „Плаћања акцијама“: Измене као резултат Пројекта годишњег квалитативног побољшања МСФИ (ревидиран у априлу 2009. године, на снази за годишње периоде који почињу на дан или након 1. јула 2009. године) и измене које се односе на трансакције плаћања акцијама групе засноване на готовини (ревидиран јуна 2009. године, на снази за годишње периоде који почињу на дан или након 1. јануара 2010. године);
- Измене IFRIC 9 „Поновна процена уграђених деривата“ ступају на снагу за годишње периоде који почињу на дан или након 1. јула 2009. године и МРС 39 „Финансијски инструменти: Признавање и мерење“ – Уграђени деривати (на снази за годишње периоде који почињу на дан или након 30. јуна 2009. године);
- IFRIC 18 „Пренос средстава са купаца“ (на снази за годишње периоде који почињу на дан или након 1. јула 2009. године);
- „Свеобухватни оквир за финансијско извештавање 2010. године“ што представља измену „Оквира за припремање и приказивање финансијских извештаја“ (важи за пренос средстава са купаца примљених на дан или после септембра 2010. године);
- Допуне МСФИ 1 „Прва примена међународних стандарда финансијског извештавања“ – Ограничено изузеће од упоредних обелодањивања прописаних у оквиру МСФИ 7 код лица која први пут примењују МСФИ (на снази за годишње периоде који почињу на дан или након 1. јула 2010. године);
- Допуне МРС 24 „Обелодањивања о повезаним лицима“ – Поједностављени захтеви за обелодањивањем код лица под (значајном) контролом или утицајем владе и појашњење дефиниције повезаног лица (на снази за годишње периоде који почињу на дан или након 1. јануара 2011. године);

НАПОМЕНЕ УЗ КОНСОЛИДОВАНЕ ФИНАНСИЈСКЕ ИЗВЕШТАЈЕ
31. децембар 2016. године

2. ОСНОВЕ ЗА САСТАВЉАЊЕ И ПРЕЗЕНТАЦИЈУ КОНСОЛИДОВАНИХ ФИНАНСИЈСКИХ ИЗВЕШТАЈА И РАЧУНОВОДСТВЕНИ МЕТОД (наставак)

2.4. Објављени стандарди и тумачења који су ступили на снагу на основу Решења о утврђивању превода (наставак)

- Допуне МРС 32 „Финансијски инструменти: презентација“ – Рачуноводствено обухватање пречег права на нове акције (на снази за годишње периоде који почињу на дан или након 1. фебруара 2010. године);
- Допуне различитих стандарда и тумачења „Побољшања МСФИ (2010)“ резултат су Пројекта годишњег квалитативног побољшања МСФИ објављеног 6. маја 2010. године (МСФИ 1, МСФИ 3, МСФИ 7, МРС 1, МРС 27, МРС 34, IFRIC 13) првенствено са намером отклањања неслагања и појашњења формулација у тексту (већина допуна биће на снази за годишње периоде који почињу на дан или након 1. јануара 2011. године);
- Допуне IFRIC 14 „МРС 19 – Ограничење дефинисаних примања, минимални захтеви за финансирањем и њихова интеракција“ Авансна уплата минималних средстава потребних за финансирање (на снази за годишње периоде који почињу на дан или након 1. јануара 2011. године);
- IFRIC 19 „Намиривање финансијских обавеза инструментима капитала“ (на снази за годишње периоде који почињу на дан или након 1. јула 2010. године);
- Допуне МСФИ 1 „Прва примена међународних стандарда финансијског извештавања“ – Велика хиперинфлација и уклањање фиксних датума за лица која први пут примењују МСФИ (на снази за годишње периоде који почињу на дан или након 1. јула 2011. године);
- Допуне МСФИ 7 „Финансијски инструменти: Обелодањивања“ – Пренос финансијских средстава (на снази за годишње периоде који почињу на дан или након 1. јануара 2011. године);
- Допуне МРС 12 „Порези на добитак“ – Одложени порез: повраћај средстава која су служила за обрачун пореза (на снази за годишње периоде који почињу на дан или након 1. јануара 2012. године);
- МСФИ 10 „Консолидовани финансијски извештаји“ (на снази за годишње периоде који почињу на дан или након 1. јануара 2013. године);
- МСФИ 11 „Заједнички аранжмани“ (на снази за годишње периоде који почињу на дан или након 1. јануара 2013. године);
- МСФИ 12 „Обелодањивање учешћа у другим правним лицима“ (на снази за годишње периоде који почињу на дан или након 1. јануара 2013. године);
- Допуне МСФИ 10, МСФИ 11 и МСФИ 12 „Консолидовани финансијски извештаји, Заједнички аранжмани и Обелодањивања учешћа у другим правним лицима: Упутство о прелазној примени“ (на снази за годишње периоде који почињу на дан или након 1. јануара 2013. године);
- МРС 27 (ревидиран 2011. године) „Појединачни финансијски извештаји“ (на снази за годишње периоде који почињу на дан или након 1. јануара 2013. године);
- МРС 28 (ревидиран 2011. године) „Улагања у придружена правна лица и заједничка улагања“ (на снази за годишње периоде који почињу на дан или након 1. јануара 2013. године);
- МСФИ 13 „Мерење фер вредности“ (на снази за годишње периоде који почињу на дан или након 1. јануара 2013. године);
- Допуне МСФИ 1 „Прва примена међународних стандарда финансијског извештавања“ – Државни кредити по каматној стопи нижој од тржишне (на снази за годишње периоде који почињу на дан или након 1. јануара 2013. године);
- Допуне МСФИ 7 „Финансијски инструменти: обелодањивања“ – Нетирање финансијских средстава и финансијских обавеза (на снази за годишње периоде који почињу на дан или након 1. јануара 2013. године);

НАПОМЕНЕ УЗ КОНСОЛИДОВАНЕ ФИНАНСИЈСКЕ ИЗВЕШТАЈЕ
31. децембар 2016. године

2. ОСНОВЕ ЗА САСТАВЉАЊЕ И ПРЕЗЕНТАЦИЈУ КОНСОЛИДОВАНИХ ФИНАНСИЈСКИХ ИЗВЕШТАЈА И РАЧУНОВОДСТВЕНИ МЕТОД (наставак)

2.4. Објављени стандарди и тумачења који су ступили на снагу на основу Решења о утврђивању превода (наставак)

- Допуне МРС 1 „Презентација финансијских извештаја“ – Презентација ставки осталог укупног резултата (на снази за годишње периоде који почињу на дан или након 1. јула 2012. године);
- Допуне МРС 19 „Накнаде запосленима“ – Побољшања рачуноводственог обухватања накнада по престанку радног односа (на снази за годишње периоде који почињу на дан или након 1. јануара 2013. године);
- Годишња побољшања за период од 2009. до 2011. године издата у мају 2012. године која се односе на различите пројекте побољшања МСФИ (МСФИ 1, МРС 1, МРС 16, МРС 32, МРС 34) углавном на отклањању неконзистентности и појашњења формулација (на снази за годишње периоде који почињу на дан или након 1. јануара 2013. године);
- IFRIC 20 „Трошкови откривке у производној фази површинских рудника“ (на снази за годишње периоде који почињу на дан или након 1. јануара 2013. године).

2.5. Објављени стандарди и тумачења на снази у текућем периоду који још увек нису званично преведени и усвојени

На дан објављивања ових консолидованих финансијских извештаја, доле наведени стандарди и измене стандарда су били издати од стране Одбора за међународне рачуноводствене стандарде, а следећа тумачења била су објављена од стране Комитета за тумачење међународног финансијског извештавања, али нису званично усвојена у Републици Србији:

- Допуне МРС 32 „Финансијски инструменти: Презентација“ – Пребијање финансијских средстава и финансијских обавеза (на снази за годишње периоде који почињу на дан или након 1. јануара 2014. године);
- Допуне МСФИ 10 „Консолидовани финансијски извештаји“, МСФИ 12 „Обелодањивање о учешћима у другим ентитетима“ и МРС 27 „Појединачни финансијски извештаји“ – Изузеће зависних лица из консолидације према МСФИ 10 (на снази за годишње периоде који почињу на дан или након 1. јануара 2014. године);
- Допуне МРС 36 – „Умањење вредности имовине“ Обелодањивање надокнадивог износа за нефинансијску имовину (на снази за годишње периоде који почињу на дан или након 1. јануара 2014. године);
- Допуне МРС 39 „Финансијски инструменти“ – Обнављање деривата и наставак рачуноводства хеџинга (на снази за годишње периоде који почињу на дан или након 1. јануара 2014. године);
- IFRIC 21 „Дажбине“ (на снази за годишње периоде који почињу на дан или након 1. јануара 2014. године);
- Допуне МРС 19 „Накнаде запосленима“ – Дефинисани планови накнаде: Доприноси за запослене (на снази за годишње периоде који почињу на дан или након 1. јула 2014. године);
- Допуне МСФИ 11 „Заједнички аранжмани“ – Рачуноводство стицања учешћа у заједничким пословањима (на снази за годишње периоде који почињу на дан или након 1. јануара 2016. године);
- МСФИ 14 „Рачуни регулаторних активних временских разграничења“ (на снази за годишње периоде који почињу на дан или након 1. јануара 2016. године);
- Допуне МРС 16 „Некретнине, постројења и опрема“ и МРС 38 „Нематеријална имовина“ - Тумачење прихватљивих метода амортизације (на снази за годишње периоде који почињу на дан или након 1. јануара 2016. године);
- Допуне МРС 16 „Некретнине, постројења и опрема“ и МРС 41 „Пољопривреда“ - Пољопривреда – индустријске биљке (на снази за годишње периоде који почињу на дан или након 1. јануара 2016. године);

НАПОМЕНЕ УЗ КОНСОЛИДОВАНЕ ФИНАНСИЈСКЕ ИЗВЕШТАЈЕ
31. децембар 2016. године

2. ОСНОВЕ ЗА САСТАВЉАЊЕ И ПРЕЗЕНТАЦИЈУ КОНСОЛИДОВАНИХ ФИНАНСИЈСКИХ ИЗВЕШТАЈА И РАЧУНОВОДСТВЕНИ МЕТОД (наставак)

2.5. Објављени стандарди и тумачења на снази у текућем периоду који још увек нису званично преведени и усвојени (наставак)

- Допуне МРС 27 „Појединачни финансијски извештаји” – Метод удела у појединачним финансијским извештајима (на снази за годишње периоде који почињу на дан или након 1. јануара 2016. године);
- МСФИ 10, МСФИ 12 и МРС 28 „Инвестициона друштва: Примена изузетака од консолидације“. Допуне и измене појашњавају да матично друштво може бити изузето од обавезе да саставља консолидоване финансијске извештаје ако је оно истовремено зависно лице инвестиционог друштва, чак и ако инвестиционо друштво одмерава улагања у сва своја зависна лица по фер вредности у складу са МСФИ 10. Као резултат ових допуна, измењен је и МРС 28 у циљу појашњења изузећа од примене метода учешћа (тј. задржавање мерења по фер вредности) које важи за инвеститора у придружено лице или заједнички подухват уколико је он зависно лице инвестиционог друштва које одмерава сва своја улагања у зависна лица по фер вредности. (Допуне и измене се примењују ретроактивно за годишње периоде који почињу на дан или након 1. јануара 2016. године уз дозвољену ранију примену);
- Годишња побољшања за период од 2010. до 2012. године, која су резултат Пројекта годишњег квалитативног побољшања МСФИ (МСФИ 2, МСФИ 3, МСФИ 8, МСФИ 13, МРС 16, МРС 24 и МРС 38) ради отклањања неусаглашености и појашњења формулација (на снази за годишње периоде који почињу на дан или након 1. јула 2014. године);
- Годишња побољшања за период од 2011. до 2013. године, која су резултат Пројекта годишњег квалитативног побољшања МСФИ (МСФИ 1, МСФИ 3, МСФИ 13 и МРС 40) ради отклањања неусаглашености и појашњења формулација (на снази за годишње периоде који почињу на дан или након 1. јула 2014. године);
- Допуне и измене различитих стандарда „Побољшања МСФИ (за период од 2012. до 2014. године), која су резултат Пројекта годишњег квалитативног побољшања МСФИ (МСФИ 5, МСФИ 7, МРС 19 и МРС 34) ради отклањања неусаглашености и појашњења формулација (на снази за годишње периоде који почињу на дан или након 1. јануара 2016. године).

2.6. Објављени стандарди и тумачења који још увек нису ступили на снагу

На дан издавања ових консолидованих финансијских извештаја следећи стандарди, њихове допуне и тумачења били су објављени, али нису још увек ступили на снагу:

- МСФИ 9 „Финансијски инструменти” и касније допуне, који замењује захтеве МРС 39 „Финансијски инструменти: признавање и одмеравање”, у вези с класификацијом и одмеравањем финансијске имовине. Стандард елиминира постојеће категорије из МРС 39 - средства која се држе до доспећа, средства расположива за продају и кредити и потраживања. МСФИ 9 је на снази за годишње периоде који почињу на дан или након 1. јануара 2018. године, уз дозвољену ранију примену.

У складу са МСФИ 9, финансијска средства ће се класификовати у једну од две наведене категорије приликом почетног признавања: финансијска средства вреднована по амортизованом трошку или финансијска средства вреднована по фер вредности. Финансијско средство ће се признавати по амортизованом трошку ако следећа два критеријума буду задовољена: уколико се средства односе на пословни модел чији је циљ да се наплаћују уговорени новчани токови и уколико уговорени услови пружају основ за наплату на одређене датуме новчаних токова који су искључиво наплата главнице и камате на преосталу главницу. Сва остала средства ће се вредновати по фер вредности. Добици и губици по основу вредновања финансијских средстава по фер вредности ће се признавати у консолидованом билансу успеха, изузев за улагања у инструменте капитала са којима се не тргује, где МСФИ 9 допушта, при иницијалном признавању, касније непроменљиви избор да се све промене фер вредности признају у оквиру осталих добитака и губитака у извештају о укупном резултату. Износ који тако буде признат у оквиру извештаја о укупном резултату неће моћи касније да се призна у консолидованом билансу успеха;

НАПОМЕНЕ УЗ КОНСОЛИДОВАНЕ ФИНАНСИЈСКЕ ИЗВЕШТАЈЕ
31. децембар 2016. године

2. ОСНОВЕ ЗА САСТАВЉАЊЕ И ПРЕЗЕНТАЦИЈУ КОНСОЛИДОВАНИХ ФИНАНСИЈСКИХ ИЗВЕШТАЈА И РАЧУНОВОДСТВЕНИ МЕТОД (наставак)

2.6. Објављени стандарди и тумачења који још увек нису ступили на снагу (наставак)

- МСФИ 15 „Приходи из уговора са купцима“, који дефинише оквир за признавање прихода. МСФИ 15 замењује МРС 18 „Приходи“, МРС 11 „Уговори о изградњи“, IFRIC 13 „Програми лојалности клијената“, IFRIC 15 „Споразуми за изградњу некретнина“ и IFRIC 18 „Преноси средстава од купаца“. МСФИ 15 је на снази за годишње периоде који почињу на дан или након 1. јануара 2017. године, уз дозвољену ранију примену;
- МСФИ 16 „Лизинг“, обезбеђује свеобухватан модел за идентификовање лизинг аранжмана и њихов третман у финансијским извештајима како давалаца тако и прималаца лизинга. На дан ступања на снагу, 1 јануара 2019. године, овај стандард ће заменити следеће лизинг стандарде и тумачења: МРС 17 „Лизинг“, IFRIC 4 „Одређивање да ли неки аранжман садржи лизинг“, SIC 15 „Оперативни лизинг – потстицај“ и SIC 27 „Процена суштине трансакције укључујући правни облик закупа“;
- Измене МСФИ 2 „Плаћање акцијама – класификација и мерење трансакција“, на снази за годишњи извештајни период који почиње на дан 1 јануара 2018. године или касније, са подржаном ранијом применом;
- Допуне МСФИ 10 „Консолидовани финансијски извештаји“ и МРС 28 „Инвестиције у придружене ентитете и заједничке подухвате“ - Продаја или пренос средстава између инвеститора и његових придружених ентитета или заједничких подухвата. Стандард је требало да буде на снази за годишње периоде који почињу на дан или након 1. јануара 2016. године, али је у децембру 2015. године IASB одложио примену до будућег датума, а ранија примена измењеног стандарда је дозвољена;
- Измене МРС 7 – „Обелодањивање иницијативе Иницијатива за обелодањивања“ захтевају од ентитета таква обелодањивања која омогућују корисницима финансијских извештаја да процене промене у обавезама настале финансијским активностима, укључујући промене настале и од новчаних и неновчаних промена. Измене МРС 7 су на снази за годишње периоде који почињу на дан или након 1. јануара 2017. године, уз дозвољену ранију примену;
- Измене МРС 12 – „Порез на добитак“ које се односе на идентификовање одложених пореских средстава за нереализоване губитке, примењују се ретроспективно за годишње периоде који почињу на дан 1. децембра 2017. или касније, са подржаном ранијом применом.

2.7. Упоредни подаци

Група је у складу са Правилником о садржини и форми образаца финансијских извештаја за привредна друштва, задруге и предузетнике саставила консолидоване финансијске извештаје за 2016. годину као економска целина у којима су презентовани упоредни подаци кориговани по основу ефекта рачуноводственог обухватања пословне комбинације стицања зависног правног лица Металац Фад д.о.о, Горњи Милановац, односно по основу извршене расподеле купопродајне цене на препознатљиву стечену сталну имовину и залихе у складу са захтевима МСФИ 3 – „Пословне комбинације“ (напомена 5).

3. ПРЕГЛЕД ЗНАЧАЈНИЈИХ РАЧУНОВОДСТВЕНИХ ПОЛИТИКА

3.1. Приходи и расходи

Приходи од продаје признају се када се ризик и корист повезана са правом власништва преноси на купца, а то подразумева датум испоруке производа купцу.

Приходи се исказују по правичној вредности средстава која су примљена или ће бити примљена, у нето износу након умањења за дате попусте и порез на додату вредност.

Са датумом на који се књиже приходи такође се књиже и одговарајући расходи (принцип узрочности прихода и расхода).

Трошкови одржавања и оправки основних средстава се покривају из прихода обрачунског периода у коме настану.

НАПОМЕНЕ УЗ КОНСОЛИДОВАНЕ ФИНАНСИЈСКЕ ИЗВЕШТАЈЕ
31. децембар 2016. године

3. ПРЕГЛЕД ЗНАЧАЈНИЈИХ РАЧУНОВОДСТВЕНИХ ПОЛИТИКА (наставак)

3.2. Трошкови позајмљивања

Трошкови позајмљивања који су директно приписиви стицању, изградњи или производњи средстава које се квалификују се укључују у набавну вредност тог средства и то до оног периода када су у суштини завршене све активности неопходне да би се средство припремило за планирану употребу или продају. Средства која се квалификују се односе на средства којем је обавезно потребан значајан временски период да би било спремно за своју намеравану употребу.

Приходи од инвестирања остварени на основу привременог инвестирања позајмљених средстава се одузимају од насталих трошкова позајмљивања намењених за финансирање средстава која се квалификују.

Сви остали трошкови позајмљивања се признају у рачуну добитка и губитка у периоду на који се односе.

3.3. Прерачунавање износа у страним средствима плаћања

Пословне промене настале у страним средствима плаћања прерачунате су у динаре по средњем курсу утврђеном на међубанкарском тржишту девиза, који је важио на дан пословне промене.

Средства и обавезе исказане у страним средствима плаћања на дан биланса стања, прерачунати су у динаре по средњем курсу утврђеном на међубанкарском тржишту девиза који је важио на тај дан.

Позитивне и негативне курсне разлике настале приликом пословних трансакција у страним средствима плаћања и приликом прерачуна позиција биланса стања исказаних у страним средствима плаћања књижене су у корист или на терет биланса успеха, као добици или губици по основу курсних разлика.

3.3. Прерачунавање износа у страним средствима плаћања (наставак)

За потребе састављања консолидованих финансијских извештаја средстава и обавезе Групе у иностранству прерачунати су у динаре по курсу на дан биланса стања. Биланс успеха и новчаних токова су прерачунати у динаре по средњем курсу датог периода, уколико кретања девизних курсева нису била значајна. Настале курсне разлике се признају као посебна компонента капитала.

3.4. Бенефиције за запослене

а) Порези и доприноси фондовима за социјалну сигурност запослених

У складу са прописима који се примењују у Републици Србији, предузеће је у обавези да плаћа порезе и доприносе пореским органима и државним фондовима којима се обезбеђује социјална сигурност запослених. Ове обавезе укључују порезе и доприносе за запослене на терет послодавца у износима обрачунатим по стопама прописаним законским прописима. Предузеће је, такође обавезно да од бруто зараде запослених обустави доприносе и да их, у име запослених, уплати фондовима. Порези и доприноси на терет послодавца и порези и доприноси на терет запосленог се књиже на терет расхода периода на који се односе.

б) Обавезе по основу отпремнина и јубиларних награда

Група је, у складу са одредбама Закона о раду, у обавези да запосленом приликом одласка у пензију исплати отпремнину, у висини две просечне зараде у Републици Србији, утврђене према последњем објављеном податку републичког органа надлежног за статистику.

Запосленима за чијим је радом престала потреба, а којима није обезбеђено ни једно од права утврђених законом, послодавац ће исплатити отпремнину у висини збира трећине зараде запосленог за сваку навршену годину рада у првих 10 година проведених у радном односу и четвртине зараде запосленог за сваку наредну навршену годину рада у радном односу преко 10 година проведених у радном односу. Зарадом у смислу претходног става сматра се просечна зарада запосленог исплаћена за последња 3 месеца која претходе у месецу у којем се исплаћује отпремнина.

Такође, на основу Колективног уговора, Група је у обавези да исплати и јубиларне награде запосленима у зависности од дужине непрекидног рада у Групи и то у висини од једне просечне зараде остварене у Групи у месецу који претходи месецу у којем се исплаћује јубиларна награда за 20 година непрекидног рада, а две тако обрачунате зараде за 30 година рада у Групи.

НАПОМЕНЕ УЗ КОНСОЛИДОВАНЕ ФИНАНСИЈСКЕ ИЗВЕШТАЈЕ
31. децембар 2016. године

3. ПРЕГЛЕД ЗНАЧАЈНИЈИХ РАЧУНОВОДСТВЕНИХ ПОЛИТИКА (наставак)

3.5. Порези и доприноси

3.5.1. Порез на добитак

Текући порез на добитак

Текући порез на добитак представља износ који се обрачунава применом прописане пореске стопе од 15% на основицу утврђену пореским билансом, коју представља износ добитка пре опорезивања по одбитку ефеката усклађивања прихода и расхода, у складу са пореским прописима Републике Србије, уз умањење за прописане пореске кредите.

Закон о порезу на добитак Републике Србије не предвиђа да се порески губици из текућег периода могу користити као основа за повраћај пореза плаћеног у претходним периодима. Међутим, губици из текућег периода исказани у пореском билансу могу се користити за умањење пореске основице будућих обрачунских периода, али не дуже од пет година. Порески губици настали пре 1. јануара 2010. године могу се преносити на рачун будућих добитака у периоду не дужем од десет година.

Одложени порез на добитак

Одложени порез на добитак се обрачунава коришћењем методе утврђивања обавеза према билансу стања, за привремене разлике произашле из разлике између пореске основе потраживања и обавеза и њихове књиговодствене вредности. Одложене пореске обавезе се признају за све опорезиве привремене разлике. Одложена пореска средства се признају за све одбитне привремене разлике и пореске губитке и кредите, који се могу преносити у наредне фискалне периоде, до степена до којег ће вероватно постојати опорезиви добитак од којег се одложена пореска средства могу искористити.

Одложени порез на добитак

Одложена пореска средства и обавезе се обрачунавају по пореској стопи чија се примена очекује у периоду када ће се средство реализовати односно обавеза измирити. На дан 31. децембра 2016. године, одложена пореска средства и обавезе обрачунати су по стопи од 15% (31. децембра 2015. године: 15%)

Одложени порез се књижи на терет или у корист биланса успеха, осим када се односи на позиције које се књиже директно у корист или на терет капитала, и у том случају се одложени порез такође распоређује у оквиру капитала.

3.5.2. Порези и доприноси који не зависе од резултата

Порези и доприноси који не зависе од резултата укључују порез на имовину и друге порезе и доприносе који се плаћају према разним републичким и општинским прописима.

3.6. Резервисања

Резервисања се признају и врше када Предузеће има законску или уговорену обавезу као резултат прошлих догађаја и када је вероватно да ће одлив ресурса који стварају економске добити бити потребан када се измири обавеза и када се може поуздано проценити износ обавезе.

3.7. Некретнине, постројења и опрема

Почетно мерење некретнина, постројења и опреме, који испуњавају услове за признавање средстава, врши се по набавној вредности.

Набавну вредност чини вредност по фактури добављача, увећана за зависне трошкове набавке и трошкове довођења средстава у стање функционалне приправности, умањена за било које трговинске попусте и рабате.

Накнадни издаци за некретнине, постројења и опрему признају се као средство само када се тим издацима побољшава стање средства изнад његовог првобитно процењеног стандардног учинка. Сви остали накнадно настали издаци признају се као расход у периоду у којем су настали.

Некретнине, постројења и опрема након почетног признавања исказују се по набавној вредности умањеној за укупан износ обрачунате амортизације и укупан износ губитка због обезвређења.

Добици или губици који проистекну из расходовања или отуђења признају се као приход или расход у билансу успеха.

НАПОМЕНЕ УЗ КОНСОЛИДОВАНЕ ФИНАНСИЈСКЕ ИЗВЕШТАЈЕ
31. децембар 2016. године

3. ПРЕГЛЕД ЗНАЧАЈНИЈИХ РАЧУНОВОДСТВЕНИХ ПОЛИТИКА (наставак)

3.8. Инвестиционе некретнине

Инвестиционе некретнине Групе су некретнине које Група, као власник, држи ради остваривања зараде од издавања некретнине или ради увећања вредности капитала или ради и једног и другог, а не ради употребе за пружање услуга или за потребе административног пословања или продаје у оквиру редовног пословања. Почетно мерење инвестиционе некретнине приликом стицања врши се по набавној вредности. Након почетног признавања, накнадно мерење инвестиционе некретнине врши се по набавној вредности умањеној за укупан износ исправки вредности по основу амортизације и укупан износ исправке вредности по основу обезвређења.

3.9. Амортизација

Амортизација некретнина, постројења и опреме обрачунава се пропорционалним методом, током процењеног века корисне употребе. Корисни век употребе и стопе амортизације за главне групе средстава су следеће:

	<u>Корисни век у годинама</u>	<u>Стопа амортизације</u>
Грађевински објекти		
- Стамбене зграде, управне зграде	50	2.0%
- Фабричке хале	40	2.5%
- Остали грађевински објекти	10	10.0%
Опрема		
- Производна и преносна опрема и постројења	10 - 13	7.69% - 10%
- Транспортна средства	8	12.5%
- Канцеларијски намештај и пословни инвентар у трговини	7 - 9	11.11% - 14.3%
- Погонски и пословни инвентар, алати, уређаји, телекомуникациона опрема	5	20.00%
- Канцеларијска и рачунарска опрема	4	25.00%
- Остала непоменута средства	6	16.7%

3.10. Нематеријална улагања

Нематеријална улагања се исказују по набавној вредности умањеној за амортизацију, а састоје се од купљеног софтвера који се отписује у року од пет година.

3.11. Обезвређење имовине

На сваки датум биланса стања, Група преиспитује књиговодствене износе своје материјалне имовине да би утврдило постоје ли наговештаји да је дошло до губитака услед умањења вредности наведене имовине. Ако постоје такве назнаке, процењује се надокнадиви износ средства да би се могао утврдити евентуални губитак настао умањењем. Ако није могуће проценити надокнадиви износ појединог средства, Група процењује надокнадиви износ јединице која генерише новац, а којој то средство припада.

Надокнадива вредност је нето продајна цена или вредност у употреби, зависно од тога која је виша. За потребе процене вредности у употреби, процењени будући новчани токови дисконтују се до садашње вредности применом дисконтне стопе пре опорезивања која одражава садашњу тржишну процену временске вредности новца и ризике специфичне за то средство.

Ако је процењени надокнадиви износ средства (или јединице која генерише новац) мањи од књиговодственог износа, онда се књиговодствени износ тог средства (или јединице која генерише новац) умањује до надокнадивог износа. Губици од умањења вредности признају се одмах као расход у билансу успеха за период.

На дан 31. децембра 2016. године, на основу процене руководства Групе не постоје индикације да је вредност нематеријалних улагања, некретнина и опреме и инвестиционих некретнина обезвређена.

3.12. Лизинг

Лизинг се класификује као финансијски лизинг у свим случајевима када се лизингом, на корисника лизинга, преносе у највећој мери сви ризици и користи који произлазе из власништва над средствима. Сваки други лизинг се класификује као оперативни лизинг.

НАПОМЕНЕ УЗ КОНСОЛИДОВАНЕ ФИНАНСИЈСКЕ ИЗВЕШТАЈЕ
31. децембар 2016. године

3. ПРЕГЛЕД ЗНАЧАЈНИЈИХ РАЧУНОВОДСТВЕНИХ ПОЛИТИКА (наставак)

3.12. Лизинг (наставак)

Група као давалац лизинга

Приход по основу оперативног лизинга (приход од ренти) признаје се применом линеарне методе током периода трајања лизинга. Индиректни трошкови настали у преговорима и уговарањем оперативног лизинга додају се књиговодственом износу изнајмљеног средства и признају се на пропорционалној основи током периода трајања лизинга.

Група као корисник лизинга

Средства која се држе по уговорима о финансијском лизингу се првобитно признају као средства Групе по садашњој вредности минималних рата лизинга утврђених на почетку периода лизинга. Одговарајућа обавеза према даваоцу лизинга се укључује у биланс стања као обавеза по финансијском лизингу.

Плаћање рата лизинга се распоређује између финансијских трошкова и смањења обавеза по основу обавеза лизинга са циљем постизања константне стопе учешћа у неизмирену износу обавезе. Финансијски расходи се признају одмах у билансу успеха, осим ако се директно могу приписати средствима која се оспособљавају за употребу, у којем се случају капитализују у складу са општом политиком Групе о трошковима позајмљивања.

Рате по основу оперативног лизинга се признају као трошак на линеарној основи за време трајања лизинга, осим када постоји нека друга систематска основа која боље одсликава временски шаблон трошења економских користи од изнајмљеног средства.

У случају када се одобравају лизинг олакшице, оне улазе у састав оперативног лизинга и признају се као обавеза. Укупна корист од олакшица признаје се као смањење трошкова изнајмљивања на линеарној основи, осим када постоји нека друга систематска основа која боље одсликава временску структуру трошења економских користи од изнајмљеног средства.

3.13. Залихе

Залихе се исказују по цени коштања или по нето продајној вредности у зависности која је нижа. Нето продајна вредност је цена по којој залихе могу бити продате у нормалним условима пословања након умањења цене за трошкове продаје.

Залихе материјала се евидентирају по планским ценама. На крају обрачунског периода врши се свођење планских на стварну цену алокацијом просечних одступања између трошкова реализованих производа и залиха на стању.

Вредност производње у току и готових производа укључују све директне трошкове производње, као и одговарајући део трошкова погонске режије.

Залихе робе у магацину евидентирају се по набавним ценама, а залихе робе у малопродаји по малопродајним ценама. На крају обрачунског периода врши се свођење вредности залиха на набавну вредност алокацијом разлике у цени, израчунате на просечној основи, између набавне вредности продате робе и робе на стању на крају године.

Терећењем осталих расхода врши се исправка вредности залиха у случајевима када се оцени да је потребно свести њихову вредност на нето очекивану продајну вредност (укључујући залихе са успореним обртом, сувишне и застареле залихе). Оштећене залихе и залихе које по квалитету не одговарају стандардима се отписују.

3.14. Финансијски инструменти

Финансијска средства и финансијске обавезе се евидентирају у билансу стања Групе, од момента када се Група уговорним одредбама везало за инструмент. Куповина или продаја финансијских средстава признаје се применом обрачуна на датум поравнања, односно датум када је средство испоручено другој страни.

НАПОМЕНЕ УЗ КОНСОЛИДОВАНЕ ФИНАНСИЈСКЕ ИЗВЕШТАЈЕ
31. децембар 2016. године

3. ПРЕГЛЕД ЗНАЧАЈНИЈИХ РАЧУНОВОДСТВЕНИХ ПОЛИТИКА (наставак)

3.14. Финансијски инструменти (наставак)

Финансијска средства престају да се признају када Група изгуби контролу над уговорним правима над тим инструментима, што се дешава када су права коришћења инструмената реализована, истекла, напуштена или уступљена. Финансијска обавеза престаје да се признаје када је обавеза предвиђена уговором испуњена, отказана или истекла.

Дугорочни финансијски пласмани

Дугорочни финансијски пласмани обухватају учешћа у капиталу пословних банака, осигуравајућих организација, друштва као и остале дугорочне пласмане. Учешћа у капиталу банака која се котирају на берзи се почетно одмеравају по набавној вредности. Накнадно одмеравање се врши, на сваки датум билансирања стања, ради усклађивања њихове вредности са тржишном вредношћу. Други дугорочни финансијски пласмани су исказани по методу набавне вредности која се умањује за обезвређања на основу процене руководства ради свођења на њихову надокнадиву вредност.

Потраживања од купаца, краткорочни финансијски пласмани и остала краткорочна потраживања

Потраживања од купаца, краткорочни финансијски пласмани и остала краткорочна потраживања исказују се по номиналној вредности, умањеној за исправке вредности извршене на основу процене њихове наплативости од стране руководства.

Готовина и готовински еквиваленти

Под готовином и готовинским еквивалентима у финансијским извештајима Групе исказују се готовина у благајни и стања на текућим динарским и девизним рачунима и остала новчана средства расположива до три месеца.

Финансијске обавезе

Класификација као финансијска обавеза или капитал

Дужнички или власнички инструменти су класификовани или као финансијске обавезе или као инструмент капитала у складу са суштином уговорног ангажмана.

Финансијске обавезе

Финансијске обавезе класификују се као "финансијске обавезе по фер вредности кроз биланс успеха" или "остале финансијске обавезе".

Финансијске обавезе по фер вредности кроз биланс успеха

Финансијске обавезе су класификоване као финансијске обавезе "по фер вредности кроз биланс успеха" уколико је финансијска обавеза расположива за продају или је исказана као финансијска обавеза "по фер вредности кроз биланс успеха".

Финансијска обавеза је класификована као расположива за продају ако:

- је стечена са циљем продаје у блиској будућности; или
- је део идентификованог портфолија финансијских инструмената којима Група управља, и који се понаша по шаблону краткорочне зараде; или
- је деривативни инструмент који није окарактерисан и не користи се као инструмент заштите.

НАПОМЕНЕ УЗ КОНСОЛИДОВАНЕ ФИНАНСИЈСКЕ ИЗВЕШТАЈЕ
31. децембар 2016. године

3. ПРЕГЛЕД ЗНАЧАЈНИЈИХ РАЧУНОВОДСТВЕНИХ ПОЛИТИКА (наставак)

3.14. Финансијски инструменти (наставак)

Финансијске обавезе (наставак)

Финансијска обавеза може бити призната као финансијска обавеза исказана по фер вредности кроз биланс успеха иако није "намењена за трговање" уколико:

- таква класификација елиминира или значајно редукује неконзистентност мерења и признавања која би иначе настала; или
- је финансијска обавеза део групе финансијских средстава или обавеза, чији је учинак мерен на бази фер вредности, у складу с документованим управљањем ризика Групе или њеном инвестиционом стратегијом, и информацијама око интерног груписања средстава на тој основи; или
- је део уговора који садржи један или више уграђених дериватива, а према МРС 39: "Финансијски инструменти: Признавање и мерење" који каже да сви елементи оваквог комбинованог уговора могу бити квалификовани исказани по фер вредности кроз биланс успеха.

Финансијске обавезе по фер вредности кроз биланс успеха исказују се по фер вредности где се резултирајућа добит или губитак признају у билансу успеха. Нето добит или губитак признат у билансу успеха укључује камате плаћене по овом основу.

Остале финансијске обавезе

Остале финансијске обавезе, укључујући и обавезе према добављачима, се процењују по њиховој номиналној вредности.

Престанак признавања финансијске обавезе

Група престаје да признаје финансијску обавезу када, и само када, су обавезе Групе престале, отказане или истичу.

3.15. Пословне комбинације

Припајање зависних друштава се рачуноводствено евидентира коришћењем методе стицања. Набавна вредност пословних комбинација се исказује као збир фер вредности (на дан трансакције) датих средстава, насталих или преузетих обавеза и евентуалних трошкова који се директно приписују пословној комбинацији.

Goodwill који настаје при стицању се признаје као средство и првобитно се мери по набавној вредности, која представља разлику између набавне вредности пословне комбинације и вредности учешћа у нето фер вредности средстава, обавеза и признатих потенцијалних обавеза.

Goodwill се најмање једном годишње тестира на импаратет у циљу идентификације евентуалног обезвређења.

4. ПРЕГЛЕД ЗНАЧАЈНИЈИХ РАЧУНОВОДСТВЕНИХ ПРОЦЕНА

Презентација финансијских извештаја захтева од руководства Групе коришћење најбољих могућих процена и разумних претпоставки, које имају ефекта на презентиране вредности средстава и обавеза као и обелодањивање потенцијалних потраживања и обавеза на дан састављања финансијских извештаја, као и прихода и расхода у току извештајног периода. Ове процене и претпоставке су засноване на информацијама расположивим на дан састављања финансијских извештаја.

У наставку су приказане кључне претпоставке везане за будућност и остали извори процењивања неизвесности на датум биланса стања које представљају значајан ризик, за материјалне корекције износа позиција биланса стања у следећој финансијској години.

НАПОМЕНЕ УЗ КОНСОЛИДОВАНЕ ФИНАНСИЈСКЕ ИЗВЕШТАЈЕ
31. децембар 2016. године**4. ПРЕГЛЕД ЗНАЧАЈНИЈИХ РАЧУНОВОДСТВЕНИХ ПРОЦЕНА (наставак)****4.1. Амортизација и стопа амортизације**

Обрачун амортизације и стопе амортизације су засноване на пројектованом економском веку трајања некретнина, постројења и опреме. Једном годишње Групе процењује економски век на основу тренутних предвиђања.

4.2. Исправка вредности потраживања и краткорочних финансијских пласмана

Група обрачунава обезвређење сумњивих потраживања од купаца и краткорочних финансијских пласмана на основу процењених губитака који настају, ако дужници нису у могућности да изврше плаћања. У процени одговарајућег износа губитка од обезвређења за сумњива потраживања, Група се ослања на старост потраживања, раније искуство са отписом, бонитет купаца и променама у условима плаћања. Ово захтева процене везане за будуће понашање купаца и тиме изазване будуће наплате.

4.3. Фер вредност

Фер вредност финансијских инструмената за које не постоји активно тржиште је одређена применом одговарајућих метода процене. Група примењује професионални суд приликом избора одговарајућих метода и претпоставки.

Пословна политика Групе је да обелодани информације о правичној вредности активе и пасиве за коју постоје званичне тржишне информације и када се правична вредност значајно разликује од књиговодствене вредности. У Републици Србији не постоји довољно тржишног искуства, као ни стабилности и ликвидности код куповине и продаје потраживања и остале финансијске активе и пасиве, пошто званичне тржишне информације нису у сваком тренутку расположиве. Стога, правичну вредност није могуће поуздано утврдити у одсуству активног тржишта.

Руководство Групе врши процену ризика и, у случајевима када се оцени да вредност по којој се имовина води у пословним књигама неће бити реализована, врши исправку вредности. По мишљењу руководства, износи у овим консолидованим финансијским извештајима одражавају вредност која је, у датим околностима најверодостојнија и најкориснија за потребе извештавања.

НАПОМЕНЕ УЗ КОНСОЛИДОВАНЕ ФИНАНСИЈСКЕ ИЗВЕШТАЈЕ
31. децембар 2016. године

5. КОРЕКЦИЈЕ ПОЧЕТНОГ СТАЊА И РЕКЛАСИФИКАЦИЈА УПОРЕДНИХ ПОДАТАКА ЗА 2015. ГОДИНУ

а) Ефекти корекција и рекласификација позиција консолидованог биланса стања на дан 31. децембра 2015. године:

Корекције и рекласификације упоредних података на дан 31. децембар 2015. године исказане у наредним табелама извршене су у складу са захтевима МРС 8 - Рачуноводствене политике, промене рачуноводствених политика и грешке и МСФИ 3 - „Пословне комбинације“.

	У хиљадама динара		
	Претходно исказано 2015.	Корекције и реклаификације + / (-)	Кориговано 2015.
Активa			
Стална имовина	2,474,051	13,862	2,487,913
Нематеријална имовина			
Концесије, патенти, лиценце, робне и услужне марке, софтвер и остала права	38,133	-	38,133
	38,133	-	38,133
Некретнине, постројења и опрема			
Земљиште	145,284	3,887	149,171
Грађевински објекти	1,182,456	12,709	1,195,165
Постројења и опрема	693,980	(2,734)	691,246
Инвестиционе некретнине	365,685	-	365,685
Некретнине, постројења и опрема у припреми	11,182	-	11,182
Улагања на туђим некретнинама, постројењима и опреми	2,437	-	2,437
	2,401,024	13,862	2,414,886
Дугорочни финансијски пласмани			
Учешћа у капиталу осталих правних лица и друге хартије од вредности расположиве за продају	34,894	(4,137)	30,757
	34,894	(4,137)	30,757
Дугорочна потраживања			
Остала дугорочна потраживања	-	4,137	4,137
	-	4,137	4,137
Обртна имовина	4,796,136	(24,008)	4,772,128
Залихе			
Материјал, резервни делови, алат и ситан инвентар	677,230	(7,202)	670,028
Недовршена производња и недовршене услуге	134,760	(16,806)	117,954
Готови производи	480,072	-	480,072
Роба	877,411	-	877,411
Плаћени аванси за залихе и услуге	34,685	-	34,685
	2,204,158	(24,008)	2,180,150
Потраживања по основу продаје			
Купци у земљи	566,243	-	566,243
Купци у иностранству	729,643	-	729,643
Остала потраживања по основу продаје	2,771	-	2,771
	1,298,657	-	1,298,657
Потраживања из специфичних послова	30,771	-	30,771
Друга потраживања	39,348	-	39,348
Краткорочни финансијски пласмани			
Краткорочни кредити и зајмови у земљи	497,501	-	497,501
Остали краткорочни финансијски пласмани	256,397	-	256,397
	753,898	-	753,898
Готовински еквиваленти и готовина	402,870	-	402,870
Порез на додатну вредност	38,360	-	38,360
Активна временска разграничења	28,074	-	28,074
Укупна актива	7,270,187	(10,146)	7,260,041
Ванбилансна актива	323,077	-	323,077

НАПОМЕНЕ УЗ КОНСОЛИДОВАНЕ ФИНАНСИЈСКЕ ИЗВЕШТАЈЕ
31. децембар 2016. године
5. КОРЕКЦИЈЕ ПОЧЕТНОГ СТАЊА И РЕКЛАСИФИКАЦИЈА УПОРЕДНИХ ПОДАТАКА ЗА 2015. ГОДИНУ (наставак)
а) Ефекти корекција и рекласификација позиција консолидованог биланса стања на дан 31. децембра 2015. године (наставак):

	У хиљадама динара		
	Претходно исказано 2015.	Корекције и рекалсификације + / (-)	Кориговано 2015.
Пасива			
Капитал	4,350,243	(13,341)	4,336,902
Основни капитал	441,899	(29,335)	412,564
Акцијски капитал	408,000	-	408,000
Емисиона премија	-	(29,335)	(29,335)
Остали основни капитал	33,899	-	33,899
Откупљене сопствене акције	(6,108)	-	(6,108)
Резерве	189,885	29,335	219,220
Нереализовани губици по основу хартија од вредности и других компоненти осталог свеобухватног резултата	(17,881)	-	(17,881)
Нераспоређени добитак	-	-	-
Нераспоређени добитак ранијих година	3,281,099	-	3,281,099
Нераспоређени добитак текуће године	341,114	(13,341)	327,773
	3,622,213	(13,341)	3,608,872
Учешћа без права контроле	120,235	-	120,235
Дугорочна резервисања и обавезе	724,078	-	724,078
Дугорочна резервисања			
Резервисања за трошкове у гарантном року	11,661	-	11,661
Резервисања за накнаде и друге бенефиције запослених	178,319	-	178,319
Резервисање за трошкове судских спорова	19,528	-	19,528
Остала дугорочна резервисања	5,025	-	5,025
	214,533	-	214,533
Дугорочне обавезе			
Дугорочни кредити и зајмови у земљи	509,545	-	509,545
	509,545	-	509,545
Одложене пореске обавезе	39,433	3,195	42,628
	39,433	3,195	42,628
Краткорочне обавезе	2,156,433	-	2,156,433
Краткорочне финансијске обавезе			
Краткорочни кредити и зајмови у земљи	273,659	-	273,659
Остале краткорочне финансијске обавезе	692,733	-	692,733
	966,392	-	966,392
Примљени аванси, депозити и кауције	7,012	-	7,012
Обавезе из пословања			
Добављачи у земљи	736,067	-	736,067
Добављачи у иностранству	75,211	-	75,211
Остале обавезе из пословања	1,273	-	1,273
	812,551	-	812,551
Остале краткорочне обавезе	312,611	-	312,611
Обавезе по основу пореза на додату вредност	34,761	-	34,761
Обавезе за остале порезе, доприносе и друге дажбине	11,219	-	11,219
Пасивна временска разграничења	11,887	-	11,887
Укупна пасива	7,270,187	(10,146)	7,260,041
Ванбилансна пасива	323,077	-	323,077

НАПОМЕНЕ УЗ КОНСОЛИДОВАНЕ ФИНАНСИЈСКЕ ИЗВЕШТАЈЕ
31. децембар 2016. године

5. КОРЕКЦИЈЕ ПОЧЕТНОГ СТАЊА И РЕКЛАСИФИКАЦИЈА УПОРЕДНИХ ПОДАТАКА ЗА 2015. ГОДИНУ (наставак)

а) Ефекти корекција и рекласификација позиција консолидованог биланса стања на дан 31. децембра 2015. године (наставак):

Корекције и рекласификације које су спроведене и приказане у претходној табели се односе на кориговање појединих ставки биланса стања, по основу рачуноводственог обухватања пословне комбинације, на датум стицања (1. септембар 2015. године), зависног лица Металац ФАД д.о.о., Горњи Милановац (напомена 38).

Наиме, матично друштво је на дан 31. децембра 2015. године исказало у консолидованим финансијским извештајима прелиминарне износе појединих ставки биланса стања и биланса успеха по основу рачуноводственог обухватања пословне комбинације. У складу са захтевима МСФИ 3 – Пословне комбинације, Матично друштво је кориговало и рекласификовало прелиминарне износе признате на датум стицања зависног лица Металац ФАД д.о.о., Горњи Милановац, а на основу процене фер вредности стечене имовине, коју је извршио ангажовани независни проценитељ, како би приказало нове информације о чињеницама и околностима које су постојале на датум стицања, а које утичу на одмеравање појединих позиција биланса стања и биланса успеха.

НАПОМЕНЕ УЗ КОНСОЛИДОВАНЕ ФИНАНСИЈСКЕ ИЗВЕШТАЈЕ
31. децембар 2016. године

5. КОРЕКЦИЈЕ ПОЧЕТНОГ СТАЊА И РЕКЛАСИФИКАЦИЈА УПОРЕДНИХ ПОДАТАКА ЗА 2015. ГОДИНУ (наставак)

б) Ефекти корекција и рекласификација у консолидованом билансу успеха за период који се завршава на дан 31. децембра 2015. године:

	У хиљадама динара		
	Претходно исказано 2015.	Корекције и рекласификације + / (-)	Кориговано 2015.
Приходи од продаје робе			
Приходи од продаје робе на домаћем тржишту	2,742,363	-	2,742,363
Приходи од продаје робе на иностраном тржишту	257,135	-	257,135
	2,999,498	-	2,999,498
Приходи од продаје производа и услуга			
Приходи од продаје производа и услуга на домаћем тржишту	1,881,766	-	1,881,766
Приходи од продаје производа и услуга на иностраном тржишту	2,211,183	-	2,211,183
	4,092,949	-	4,092,949
Приходи од премија, субвенција, дотација, донација и сл.	3,715	-	3,715
Други пословни приходи	173,273	-	173,273
Приходи из редовног пословања	7,269,435	-	7,269,435
Расходи из редовног пословања			
Пословни расходи			
Набавна вредност продате робе	(2,580,862)	-	(2,580,862)
Приходи од активирања учинака и робе	36,475	-	36,475
Повећање/(смањење) вредности залиха недовршених и готових производа и недовршених услуга	61,640	(16,803)	44,837
Трошкови материјала	(1,547,064)	16,803	(1,530,261)
Трошкови горива и енергије	(311,263)	-	(311,263)
Трошкови зарада, накнада зарада и остали лични расходи	(1,695,858)	-	(1,695,858)
Трошкови производних услуга	(436,005)	-	(436,005)
Трошкови амортизације	(180,250)	(7,437)	(187,687)
Трошкови дугорочних резервисања	(26,431)	-	(26,431)
Нематеријални трошкови	(133,972)	-	(133,972)
	(6,813,590)	(7,437)	6,821,027
Пословни добитак	455,845	(7,437)	448,408
Финансијски приходи			
Остали финансијски приходи	1,947	-	1,947
Приходи од камата (од трећих лица)	122,995	-	122,995
Позитивне курсне разлике и позитивни ефекти валутне клаузуле (према трећим лицима)	138,980	-	138,980
	263,922	-	263,922
Финансијски расходи			
Остали финансијски расходи	(14,309)	-	(14,309)
Расходи камата (према трећим лицима)	(48,720)	-	(48,720)
Негативне курсне разлике и негативни ефекти валутне клаузуле (према трећим лицима)	(174,945)	-	(174,945)
	(237,974)	-	(237,974)
Добитак из финансирања	25,948	-	25,948
Приходи од усклађивања вредности остале имовине која се исказује по фер вредности кроз биланс успеха	21,560	-	21,560
Расходи од усклађивања вредности остале имовине која се исказује по фер вредности кроз биланс успеха	(43,650)	-	(43,650)
Остали приходи	25,649	-	25,649
Остали расходи	(81,100)	(2,709)	(83,809)

НАПОМЕНЕ УЗ КОНСОЛИДОВАНЕ ФИНАНСИЈСКЕ ИЗВЕШТАЈЕ
31. децембар 2016. године

5. КОРЕКЦИЈЕ ПОЧЕТНОГ СТАЊА И РЕКЛАСИФИКАЦИЈА УПОРЕДНИХ ПОДАТАКА ЗА 2015. ГОДИНУ (наставак)

б) Ефекти корекција и рекласификација у консолидованом билансу успеха за период који се завршава на дан 31. децембра 2015. године:

	Претходно исказано 2015.	У хиљадама динара	
		Корекције и рекласификације + / (-)	Кориговано 2015.
Добитак из редовног пословања пре опорезивања	404,252	(10,146)	394,106
Добитак пре опорезивања	404,252	(10,146)	394,106
Порез на добитак			
Порески расход периода	(51,584)	-	(51,584)
Одложени порески расходи периода	(3,430)	(3,195)	(6,625)
Нето добитак	349,238	(13,341)	335,897
Нето добитак који припада мањинским улагачима	8,124	-	8,124
Нето добитак који припада већинском власнику	341,114	(13,341)	327,773

Корекције и рекласификације упоредних података у билансу успеха за пословну 2015. годину представљају ефекте рачуноводственог обухватања пословне комбинације на датум стицања (1. септембар 2015. године) зависног лица Металац ФАД д.о.о., Горњи Милановац.

6. ПРИХОДИ ОД ПРОДАЈЕ

	У хиљадама динара За годину која се завршава 31. децембра	
	2016.	2015. <i>Кориговано</i>
<i>А) Домаће тржиште</i>		
Приходи од продаје производа и услуга	1,980,426	1,881,766
Приходи од продаје робе	3,327,697	2,742,363
	5,308,123	4,624,129
<i>Б) Инострано тржиште</i>		
Приходи од продаје производа и услуга	2,885,978	2,211,183
Приходи од продаје робе	318,746	257,135
	3,204,724	2,468,318
	8,512,847	7,092,447

НАПОМЕНЕ УЗ КОНСОЛИДОВАНЕ ФИНАНСИЈСКЕ ИЗВЕШТАЈЕ
31. децембар 2016. године

7. ПОСЛОВНА И ТРЖИШНА СЕГМЕНТАЦИЈА

Производи и услуге у оквиру пословних сегмената

За потребе руковођења, Група је организована у седам пословних сегмената. Ови сегменти су основа на којој Група извештава своје примарне информације о сегментима. Основни производи и услуге сваког од ових сегмената су као што следи:

Посуђе - производња и продаја свих врста посуђа-емајлираног, тефлонираног, алуминијумског и инок посуђа.

Бојлери – производња и продаја акумулационих бојлера од 50, 80 и 120 литара са емајлираним и инок казаном и малолитражних бојлера од 5 и 10 литара.

Амбалажа – Производња и продаја свих врста транспортних и офсет кутија.

Судопере – производња и продаја инок једноделних и дводелних судопера, производа од ливених полимера и гранитне судопере.

Ауто делови – производња и продаја спона, зглобова и вођица мостова за путничке аутомобиле, камионе и пољопривредне машине

Трговине - малопродаја и велепродаја робе углавном из производног програма осталих сегмената.

Услуге Холдинга - у свом делокругу рада задржава холдинг активности-управљање и финансирање, а поред тога задржава обављање услуга транспорта, ресторана, заштите, безбедности и одржавања фабричког круга. Поред тога, највећи део некретнина, постројења и опреме који се налазе у власништву Групе.

Приходи од продаје по пословним сегментима

	Екстерна продаја		Интерна продаја		У хиљадама динара Укупно	
	2016.	2015.	2016.	2015.	2016.	2015.
	<i>Кориговано</i>		<i>Кориговано</i>		<i>Кориговано</i>	
Посуђе	1,958,924	1,614,371	1,277,519	1,079,800	3,236,443	2,694,171
Бојлери	408,556	361,959	136,845	109,599	545,401	471,558
Амбалажа	227,459	243,830	227,845	195,266	455,304	439,096
Судопере	233,747	243,060	87,997	70,577	321,744	313,637
Ауто делови	353,721	85,494	3,957	635	357,678	86,129
Трговина	5,255,233	4,458,558	598,755	478,320	5,853,988	4,936,878
Услуге Холдинга	75,207	85,175	390,586	358,319	465,793	443,494
Укупно за све сегменте					11,236,351	9,384,963
Елиминације интерне продаје					(2,723,504)	(2,292,516)
Консолидовани приходи од продаје					<u>8,512,847</u>	<u>7,092,447</u>

НАПОМЕНЕ УЗ КОНСОЛИДОВАНЕ ФИНАНСИЈСКЕ ИЗВЕШТАЈЕ
31. децембар 2016. године

7. ПОСЛОВНА И ТРЖИШНА СЕГМЕНТАЦИЈА (наставак)

Резултат по пословним сегментима

	У хиљадама динара За годину која се завршава 31. децембра	
	2016.	2015. <i>Кориговано</i>
Посуђе	346,592	271,116
Бојлери	3,280	1,649
Амбалажа	27,086	3,715
Судопере	22,873	25,017
Ауто делови	30,033	278
Трговина	198,594	74,872
Услуге Холдинга	258,332	244,789
Укупно за све сегменте	886,790	621,436
Елиминације интерних односа	(238,445)	(227,330)
Добит пре опорезивања	648,345	394,106
Порески расход периода	(91,589)	(51,584)
Одложени порески приход/ (расход) периода	7,342	(6,625)
Нето добитак	564,098	335,897

Рачуноводствене политике извештајних сегмената су идентичне као и рачуноводствене политике Групе описане у напомени 3. Резултат сегмента представља профит/(губитак) сваког сегмента, са укљученом алокацијом свих трошкова, и то на бази прихода остварених од стране сваког сегмента посебно, а пре елиминације интерних односа. То представља критеријум који се извештава према руководиоцима надлежним за доношење кључних одлука, у циљу алокације адекватних ресурса сегментима, као и анализе њихових резултата.

Средства и обавезе по пословним сегментима

	Обртна имовина		У хиљадама динара Укупне обавезе	
	31.децембар 2016.	31.децембар 2015. <i>Кориговано</i>	31.децембар 2016.	31.децембар 2015. <i>Кориговано</i>
Посуђе	2,947,670	2,873,623	1,933,516	1,974,218
Бојлери	338,159	339,409	386,067	370,163
Амбалажа	227,696	234,022	248,502	281,202
Судопере	217,335	182,844	212,147	197,117
Ауто делови	123,424	89,918	94,465	80,194
Трговина	2,493,220	2,309,880	2,024,602	1,976,047
Услуге Холдинга	641,396	917,519	416,617	425,793
Укупно за све сегменте	6,988,900	6,947,215	5,315,916	5,304,734
Елиминације интерних односа	(1,875,509)	(2,171,213)	(2,344,622)	(2,381,595)
Консолидовано	5,113,391	4,776,002	2,971,294	2,923,139

У циљу праћења резултата сегмената и алокације адекватних ресурса између сегмената, Група је извршила алокацију обртне имовине и укупних обавеза у извештајне сегменте, обзиром да су то подаци који се достављају лицима који доносе пословне одлуке. Средства која се заједнички користе од стране извештајних сегмената, као и обавезе које су заједничке за сегменте, алоциране су у оквиру остварених прихода сваког извештајног сегмента засебно.

НАПОМЕНЕ УЗ КОНСОЛИДОВАНЕ ФИНАНСИЈСКЕ ИЗВЕШТАЈЕ
31. децембар 2016. године

7. ПОСЛОВНА И ТРЖИШНА СЕГМЕНТАЦИЈА (наставак)

Остале информације по сегментима

	Набавка основних средстава и нематеријалних улагања		У хиљадама динара Трошкови амортизације	
	2016.	2015.	2016.	2015.
		<i>Кориговано</i>		<i>Кориговано</i>
Посуђе	30,795	17,311	26,827	23,148
Бојлери	35,823	10,796	15,626	14,172
Амбалажа	8,987	136	9,370	8,959
Судопере	6,580	4,350	12,717	11,982
Ауто делови	25,575	227,500	33,563	11,188
Трговина	61,931	22,356	48,367	46,013
Услуге Холдинга	87,555	152,675	78,735	72,225
	<u>257,246</u>	<u>435,124</u>	<u>225,205</u>	<u>187,687</u>

Приходи од продаје производа, роба и услуга на иностраном тржишту по географским подручјима

	У хиљадама динара За годину која се завршава 31. децембра	
	2016.	2015.
		<i>Кориговано</i>
Русија	695,716	459,482
Хрватска	210,798	240,237
Босна и Херцеговина	610,031	390,022
Црна Гора	381,737	326,543
Шпанија	20,971	39,742
Француска	164,272	136,731
Словенија	155,708	228,554
Немачка	212,359	104,866
Македонија	91,504	101,838
Чешка	71,838	70,383
Украјна	62,298	44,998
Америка	134,903	111,530
Финска	66,016	-
Косово	117,832	113,499
Енглеска	22,948	20,282
Холандија	33,243	-
Бугарска	14,985	-
Мађарска	14,676	-
Швајцарска	10,085	-
Остали	112,804	79,611
	<u>3,204,724</u>	<u>2,468,318</u>

Некретнине, постројења и опрема по географским сегментима су приказана у табели која следи:

	У хиљадама динара За годину која се завршава 31. децембра	
	2016.	2015.
		<i>Кориговано</i>
Србија	2,362,330	2,326,033
Русија	9,615	10,715
Хрватска	43	467
Црна Гора	80,671	77,294
Украјина	161	377
	<u>2,452,820</u>	<u>2,414,886</u>

НАПОМЕНЕ УЗ КОНСОЛИДОВАНЕ ФИНАНСИЈСКЕ ИЗВЕШТАЈЕ
31. децембар 2016. године

8. ПРИХОДИ ОД ПРЕМИЈА, СУБВЕНЦИЈА, ДОТАЦИЈА, ДОНАЦИЈА И ДРУГИ ПОСЛОВНИ ПРИХОДИ

	У хиљадама динара За годину која се завршава 31. децембра	
	2016.	2015. <i>Кориговано</i>
Приходи од премија, субвенција, дотација и донација	4,217	3,715
Други пословни приходи:		
Закупнине	48,484	48,914
Приходи од продаје отпада	56,093	61,065
Префактурисани трошкови рекламе	55,828	45,355
Остали пословних приходи	22,667	17,939
	<u>183,072</u>	<u>173,273</u>

9. НАБАВНА ВРЕДНОСТ ПРОДАТЕ РОБЕ, ТРОШКОВИ МАТЕРИЈАЛА И ЕНЕРГИЈЕ

	У хиљадама динара За годину која се завршава 31. децембра	
	2016.	2015. <i>Кориговано</i>
Набавна вредност продате робе	2,963,619	2,580,862
Трошкови материјала за израду	1,630,879	1,345,425
Трошкови осталог материјала	168,510	184,836
	<u>1,799,389</u>	<u>1,530,261</u>
Трошкови горива и енергије	344,396	311,263
	<u>2,150,987</u>	<u>1,858,327</u>

10. ПРИХОДИ ОД АКТИВИРАЊА УЧИНАКА И РОБЕ

Приходи од активирања учинака се односе на производе алатнице (резервне делове и алате) који се користе за одржавање опреме и производњу готових производа. Вредност активираних учинака у 2016. години износи 20,212 хиљада динара (2015. година: 36,475 хиљада динара).

11. ТРОШКОВИ ЗАРАДА, НАКНАДА ЗАРАДА И ОСТАЛИ ЛИЧНИ РАСХОДИ

	У хиљадама динара За годину која се завршава 31. децембра	
	2016.	2015. <i>Кориговано</i>
Бруто зараде и накнаде запосленима	1,467,967	1,280,683
Доприноси на терет послодавца	264,974	229,564
Накнаде трошкова превоза запосленима	48,857	46,652
Накнада трошкова запосленима на службеним путовањима	49,645	39,943
Јубиларне награде	31,644	30,897
Привремени и повремени послови	25,961	22,921
Накнада члановима надзорног и управног одбора	17,943	16,646
Стипендије	8,706	8,480
Остали лични расходи	36,679	20,072
	<u>1,952,376</u>	<u>1,695,858</u>

НАПОМЕНЕ УЗ КОНСОЛИДОВАНЕ ФИНАНСИЈСКЕ ИЗВЕШТАЈЕ
31. децембар 2016. године

12. ТРОШКОВИ АМОРТИЗАЦИЈЕ И ДУТОРОЧНИХ РЕЗЕРВИСАЊА

	У хиљадама динара За годину која се завршава 31. децембра	
	2016.	2015. <i>Кориговано</i>
Трошкови амортизације нематеријалних улагања (напомена 23)	13,252	13,169
Трошкови амортизације некретнина, постројења и опреме (напомена 23)	211,953	174,518
	<u>225,205</u>	<u>187,687</u>
Трошкови резервисања за гарантни рок (напомена 32)	8,800	4,800
Трошкови резервисања за бенефиције запослених (напомена 32)	22,893	13,093
Трошкови резервисања за судске спорове (напомена 32)	26,179	8,538
	<u>57,872</u>	<u>26,431</u>

13. ТРОШКОВИ ПРОИЗВОДНИХ УСЛУГА

	У хиљадама динара За годину која се завршава 31. децембра	
	2016.	2015. <i>Кориговано</i>
Транспортне услуге	54,985	46,163
Трошкови закупнина	123,111	100,657
Трошкови одржавања	91,327	79,508
Трошкови реклама	70,886	66,048
Провизије извозника	33,412	22,901
Трошкови сајмова	12,384	8,840
Трошкови комуналних услуга	21,804	18,566
Накнада за коришћење пута	24,938	23,810
Трошкови услуга на изради учинака	35,096	24,315
Остали пословни расходи	53,522	45,197
	<u>521,465</u>	<u>436,005</u>

14. НЕМАТЕРИЈАЛНИ ТРОШКОВИ

	У хиљадама динара За годину која се завршава 31. децембра	
	2016.	2015. <i>Кориговано</i>
Индиректни порези и доприноси	42,161	40,935
Трошкови професионалних услуга	28,310	22,173
Трошкови премије осигурања	16,204	15,403
Трошкови банкарске провизије	16,976	14,986
Трошкови репрезентације	18,101	15,136
Трошкови чланарина	10,260	7,611
Остали пословни расходи	12,430	17,728
	<u>144,442</u>	<u>133,972</u>

НАПОМЕНЕ УЗ КОНСОЛИДОВАНЕ ФИНАНСИЈСКЕ ИЗВЕШТАЈЕ
31. децембар 2016. године

15. ФИНАНСИЈСКИ ПРИХОДИ

	У хиљадама динара За годину која се завршава 31. децембра	
	2016.	2015. <i>Кориговано</i>
Приходи од камата	112,959	122,995
Позитивне курсне разлике	132,242	138,980
Приходи по основу ефеката валутне клаузуле	3	-
Остали финансијски приходи	8,028	1,947
	<u>253,232</u>	<u>263,922</u>

16. ФИНАНСИЈСКИ РАСХОДИ

	У хиљадама динара За годину која се завршава 31. децембра	
	2016.	2015. <i>Кориговано</i>
Расходи камата	42,185	48,720
Негативне курсне разлике	48,056	163,790
Расходи по основу ефеката валутне клаузуле	16,285	11,155
Остали финансијски расходи	15,153	14,309
	<u>121,679</u>	<u>237,974</u>

17. ПРИХОДИ ОД УСКЛАЂЕЊА ВРЕДНОСТИ ОСТАЛЕ ИМОВИНЕ КОЈА СЕ ИСКАЗУЈЕ ПО ФЕР
ВРЕДНОСТИ КРОЗ БИЛАНС УСПЕХА

	У хиљадама динара За годину која се завршава 31. децембра	
	2016.	2015. <i>Кориговано</i>
Приходи од усклађивања потраживања (напомена 30)	17,009	21,560
	<u>17,009</u>	<u>21,560</u>

18. РАСХОДИ ОД УСКЛАЂЕЊА ВРЕДНОСТИ ОСТАЛЕ ИМОВИНЕ КОЈА СЕ ИСКАЗУЈЕ ПО ФЕР
ВРЕДНОСТИ КРОЗ БИЛАНС УСПЕХА

	У хиљадама динара За годину која се завршава 31. децембра	
	2016.	2015. <i>Кориговано</i>
Обезвређење потраживања и краткорочних финансијских пласмана (напомена 30)	41,835	43,650
	<u>41,835</u>	<u>43,650</u>

НАПОМЕНЕ УЗ КОНСОЛИДОВАНЕ ФИНАНСИЈСКЕ ИЗВЕШТАЈЕ
31. децембар 2016. године

19. ОСТАЛИ ПРИХОДИ

	У хиљадама динара За годину која се завршава 31. децембра	
	2016.	2015. <i>Кориговано</i>
Добици од продаје основних средстава	6,010	602
Вишкови робе и материјала	3,092	2,040
Приходи од смањења обавеза	46	714
Приходи од усклађивања вредности залиха (напомена 30)	928	13,614
Остали приходи	19,397	8,679
	<u>29,473</u>	<u>25,649</u>

20. ОСТАЛИ РАСХОДИ

	У хиљадама динара За годину која се завршава 31. децембра	
	2016.	2015. <i>Кориговано</i>
Губици по основу продаје и расходовања некретнина и опреме	920	1,552
Донације	54,580	50,688
Директан отпис потраживања	-	391
Расходовање залиха материјала и робе	11,955	9,599
Обезвређење датих аванса (напомена 30)	75	28
Обезвређење залиха (напомена 30)	8,973	510
Обезвређење потраживања од запослених (напомена 30)	50	-
Обезвређење goodwill-а из пословне комбинације (напомена 38)	-	5,904
Обезвређење остале имовине	-	75
Остало	22,903	15,062
	<u>99,456</u>	<u>83,809</u>

Донације исказане у пословној 2016. годину у износу од 54,580 хиљада динара највећим делом у износу од 38,700 хиљада динара се односе на донације за покриће трошкова такмичења ФК Металац, Горњи Милановац у Првој лиги Србије.

21. ЗАРАДА ПО АКЦИЈИ

	У хиљадама динара За годину која се завршава 31. децембра	
	2016.	2015. <i>Кориговано</i>
Нето добитак који припада власницима матичног друштва	554,993	327,773
Просечан пондерисани број акција	2,040,000	1,020,000
Основна зарада по акцији (у динарима)	<u>272,06</u>	<u>321,35</u>

22. ПОРЕЗ НА ДОБИТАК

Сва друштва у саставу Групе су обвезници појединачног родношења пореских биланса на крају пословне године. Односно, Група није обвезник пореске консолидације. Сходно наведеном наредна табела представља обелодањивање укупних промена у предузећима која су предмет консолидације.

НАПОМЕНЕ УЗ КОНСОЛИДОВАНЕ ФИНАНСИЈСКЕ ИЗВЕШТАЈЕ
31. децембар 2016. године

22. ПОРЕЗ НА ДОБИТАК (наставак)

а) Компоненте пореза на добитак

	У хиљадама динара За годину која се завршава 31. децембра	
	2016.	2015. <i>Кориговано</i>
Порески расход периода	(91,589)	(51,584)
Одложени порески приход/(расход) периода	7,342	(6,625)
	<u>(84,247)</u>	<u>(58,209)</u>

б) Усаглашавање износа пореза на добит у билансу успеха и производа добити пре опорезивања и прописане пореске стопе

	У хиљадама динара	
	2016.	2015. <i>Кориговано</i>
Нето добитак пре опорезивања	648,345	394,106
Порез на добитак обрачунат по законској стопи од 15%	(97,252)	(59,116)
Порески ефекти расхода који се не признају у пореском билансу	(37,592)	(37,428)
Пословне комбинације (напомена 38)	-	(3,195)
Порески кредити по основу улагања у некретнине, постројења и опрему	15,703	6,936
Порески ефекти прихода од дивиденди који се изузимају од опорезивања	33,000	31,500
Неискоришћени порески губитак ранијих година	1,894	3,094
	<u>(84,247)</u>	<u>(58,209)</u>

в) Одложене пореске обавезе

Одложене пореске обавезе исказане на дан 31. децембра 2016. године у износу од 35,172 хиљаде динара (31. децембра 2015 године: 42,628 хиљаде динара) се односе на привремену разлику између основице по којој се некретнине, постројења и опрема признају у пореском билансу и износа по којима су та средства исказана у финансијским извештајима.

НАПОМЕНЕ УЗ КОНСОЛИДОВАНЕ ФИНАНСИЈСКЕ ИЗВЕШТАЈЕ

31. децембар 2016. године

23. НЕКРЕТНИНЕ, ПОСТРОЈЕЊА И ОПРЕМА, ИНВЕСТИЦИОНЕ НЕКРЕТНИНЕ И НЕМАТЕРИЈАЛНА УЛАГАЊА

У хиљадама динара

	Земљиште и зграде	Опрема	Инвестиције у току	Улагања на туђим средствима		Укупно	Нематеријална улагања
				основним	инвестиционе некретнине		
Набавна/ ревалоризована							
Стање, 1. јануара 2015. године	2,488,358	2,282,233	25,572	3,802	412,714	5,212,679	82,783
Набавке у току године	4,426	-	203,198	-	-	207,624	-
Пренос са инвестиција у току	113,432	84,024	(213,520)	-	1,672	(14,392)	14,392
Пренос	4,573	-	-	-	(4,573)	-	-
Средства стечена пословном комбинацијом (напомена 38)	125,252	102,248	-	-	-	227,500	-
Продаја и расходовање	-	(48,376)	(3,090)	-	-	(51,466)	-
Стање, 31. децембра 2015. године, <i>Корисовано</i>	2,736,041	2,420,129	12,160	3,802	409,813	5,581,945	97,175
Стање, 1. јануара 2016. године, <i>Корисовано</i>	2,736,041	2,420,129	12,160	3,802	409,813	5,581,945	97,175
Набавке у току године	-	-	257,246	-	-	257,246	-
Пренос са инвестиција у току	89,667	161,623	(257,729)	-	-	(6,439)	6,439
Продаја и расходовање	(640)	(325,463)	-	-	-	(326,103)	(1,436)
Стање, 31. децембра 2016. године	2,825,068	2,256,289	11,677	3,802	409,813	5,506,649	102,178
Исправка вредности							
Стање, 1. јануара 2015. године	1,320,596	1,677,942	3,581	1,194	39,743	3,043,056	45,873
Амортизација (напомена 12)	71,109	98,853	-	171	4,385	174,518	13,169
Продаја и расходовање	-	(47,912)	(2,603)	-	-	(50,515)	-
Стање, 31. децембра 2015. године, <i>Корисовано</i>	1,391,705	1,728,883	978	1,365	44,128	3,167,059	59,042
Стање, 1. јануара 2016. године, <i>Корисовано</i>	1,391,705	1,728,883	978	1,365	44,128	3,167,059	59,042
Амортизација (напомена 12)	71,556	132,604	-	482	7,311	211,953	13,252
Продаја и расходовање	(640)	(324,543)	-	-	-	(325,183)	(1,436)
Стање, 31. децембра 2016. године	1,462,621	1,536,944	978	1,847	51,439	3,053,829	70,858
Садашња вредност							
31. децембра 2016. године	1,362,447	719,345	10,699	1,955	358,374	2,452,820	31,320
31. децембра 2015. године	1,344,336	691,246	11,182	2,437	365,685	2,414,886	38,133

НАПОМЕНЕ УЗ КОНСОЛИДОВАНЕ ФИНАНСИЈСКЕ ИЗВЕШТАЈЕ
31. децембар 2016. године

23. НЕКРЕТНИНЕ, ПОСТРОЈЕЊА И ОПРЕМА, ИНВЕСТИЦИОНЕ НЕКРЕТНИНЕ И НЕМАТЕРИЈАЛНА УЛАГАЊА (наставак)

Транспортна средства чија нето садашња вредност на дан 31. децембра 2016. године износи 28,745 хиљада динара, заложена су као гаранција уредне отплате обавеза по основу кредита одобреног од Credit Agricole bank Srbija а.д., Београд. Поред тога, на грађевинским објектима Групе укњижене су хипотеке у корист UniCredit банке а.д. Београд и Societe Generale банке а.д. Београд као гаранција уредне отплате кредита (напомена 33). Садашња вредност некретнина под хипотеком на дан 31. децембра 2016. године износи 252,987 хиљада динара.

Инвестиционе некретнине исказане, са стањем на дан 31. децембар 2016. године у износу од 358,374 хиљада динара се највећим делом односе на зграду стадиона, који је издат на коришћење Фудбалском Клубу Металац, Горњи Милановац на период од 40 година са грејс периодом до 31. децембра 2016. године, у ком закупац нема обавезу плаћања месечне закупнине. Према процени руководства матичне компаније, нето садашња вредност инвестиционих некретнина исказаних на дан 31. децембра 2016. године у пословним књигама не одступа значајно од тржишне вредности.

Део земљишта на коме су изграђени пословни објекти једног зависног правног лица не води се у пословним књигама због тога што Група не располаже документацијом о власништву или праву коришћења и са Слободном зоном из Новог Сада води спор везан за право власништва или коришћења.

Набавна вредност некретнина, постројења и опреме, са стањем на дан 31. децембар 2016. године, у износу од 5,506,649 хиљада динара садржи набавну вредност потпуно амортизоване опреме која је још у употреби у износу од 412,466 хиљада динара.

24. ДУГОРОЧНИ ФИНАНСИЈСКИ ПЛАСМАНИ И ДУГОРОЧНА ПОТРАЖИВАЊА

	У хиљадама динара	
	31. децембар 2016.	31. децембар 2015.
Дугорочни финансијски пласмани		<i>Кориговано</i>
<i>а) Учешћа у капиталу банака</i>		
- Halk bank а.д., Београд	32,104	32,104
- Среда банка а.д., Крагујевац	-	32,097
- Развојна банка Војводине а.д., Нови Сад	1,050	1,050
	<u>33,154</u>	<u>65,251</u>
<i>Минус: Исправка вредности (напомена 30)</i>		
- Среда банка а.д., Крагујевац	-	(28,039)
- Halk bank а.д. Београд	(4,553)	(15,068)
- Развојна банка Војводине а.д., Нови Сад	(1,050)	(1,050)
	<u>(5,603)</u>	<u>(44,157)</u>
	<u>27,551</u>	<u>21,094</u>
<i>б) Пласмани у финансијске организације и предузећа</i>		
- Осигуравајуће организације	7,655	6,523
- Остало	9,544	5,379
	<u>17,199</u>	<u>11,902</u>
<i>Минус: Исправка вредности (напомена 30)</i>		
- Дунав осигурање а.д., Београд	-	(2,048)
- Остали	(80)	(191)
	<u>(80)</u>	<u>(2,239)</u>
	<u>17,119</u>	<u>9,663</u>
Укупно дугорочни финансијски пласмани	<u>44,670</u>	<u>30,757</u>
Дугорочна потраживања		
Остала дугорочна потраживања	135,108	136,230
Текућа доспећа осталих дугорочних потраживања (напомена 28)	(132,099)	(132,356)
	<u>3,009</u>	<u>3,874</u>
Дугорочни кредити дати запосленима	230	263
Укупно дугорочна потраживања	<u>3,239</u>	<u>4,137</u>

НАПОМЕНЕ УЗ КОНСОЛИДОВАНЕ ФИНАНСИЈСКЕ ИЗВЕШТАЈЕ
31. децембар 2016. године

24. ДУГОРОЧНИ ФИНАНСИЈСКИ ПЛАСМАНИ И ДУГОРОЧНА ПОТРАЖИВАЊА (наставак)

Остала дугорочна потраживања исказана, на дан 31. децембра 2016. године, у износу од 135,108 хиљада динара, укључујући текућа доспећа у износу од 132,099 хиљада динара, односе се на потраживања од купаца физичких лица по основу куповине робе на одложено плаћање са роком доспећа дужим од годину дана.

25. ЗАЛИХЕ

	У хиљадама динара	
	31. децембар 2016.	31. децембар 2015.
		<i>Кориговано</i>
Материјал	488,261	643,256
Резервни делови	48,598	44,622
Алат и инвентар	3,572	6,874
	<u>540,431</u>	<u>694,752</u>
Минус: Исправка вредности (напомена 30) - материјала	(31,467)	(24,724)
	<u>508,964</u>	<u>670,028</u>
Недовршена производња	101,330	117,954
Готови производи	396,713	480,072
Роба	966,022	882,062
Минус: Исправка вредности (напомена 30) - робе	(5,852)	(4,651)
	<u>960,170</u>	<u>877,411</u>
<i>Дати аванси</i> - за набавку залиха и услуге	72,954	39,642
Минус: Исправка вредности (напомена 30) - датих аванса	(5,032)	(4,957)
	<u>67,922</u>	<u>34,685</u>
	<u>2,035,099</u>	<u>2,180,150</u>

26. ПОТРАЖИВАЊА ПО ОСНОВУ ПРОДАЈЕ И ПОТРАЖИВАЊА ИЗ СПЕЦИФИЧНИХ ПОСЛОВА

	У хиљадама динара	
	31. децембар 2016.	31. децембар 2015.
		<i>Кориговано</i>
Потраживања: - купци у земљи	819,762	612,279
Минус: Исправка вредности потраживања од купаца у земљи (напомена 30)	(43,840)	(46,036)
	<u>775,922</u>	<u>566,243</u>
- купци у иностранству	906,641	799,103
Минус: Исправка вредности потраживања од купаца у иностранству (напомена 30)	(95,275)	(69,460)
	<u>811,366</u>	<u>729,643</u>
Остала потраживања по основу продаје	10,173	2,771
	<u>1,597,461</u>	<u>1,298,657</u>
Потраживања из специфичних послова	<u>23,239</u>	<u>30,771</u>

Потраживања из специфичних послова исказана за пословну 2016. годину, у износу од 23,239 хиљаде динара (2015. године: 30,771 хиљада динара) се у целости односе на потраживања по основу консигнационе продаје готових производа у иностранству.

НАПОМЕНЕ УЗ КОНСОЛИДОВАНЕ ФИНАНСИЈСКЕ ИЗВЕШТАЈЕ
31. децембар 2016. године

27. ДРУГА ПОТРАЖИВАЊА

	У хиљадама динара	
	31. децембар 2016.	31. децембар 2015. <i>Кориговано</i>
Потраживања за камату	-	1
Потраживања од запослених	11,932	13,364
Потраживања за више плаћен порез	18,899	31,914
Потраживања за више плаћен допринос	825	257
Потраживања за накнаде које се рефундирају	2,685	2,244
Остала краткорочна потраживања	4,007	1,857
	<u>38,348</u>	<u>49,637</u>
Минус: Исправка вредности - потраживања од запослених (напомена 30)	<u>(10,339)</u>	<u>(10,289)</u>
	<u>28,009</u>	<u>39,348</u>

28. КРАТКОРОЧНИ ФИНАНСИЈСКИ ПЛАСМАНИ

	У хиљадама динара	
	31. децембар 2016.	31. децембар 2015. <i>Кориговано</i>
<i>Краткорочни кредити и зајмови у земљи</i>		
Потраживања по основу продаје са одложеним плаћањем до годину дана	484,180	449,027
Минус: Исправка вредности: (напомена 30)	(38,530)	(36,908)
Свођење на фер вредност	(39,173)	(46,974)
	<u>406,477</u>	<u>365,145</u>
Текуће доспеће осталих дугорочних потраживања (напомена 24)	186,767	190,720
Минус: Исправка вредности: (напомена 30)	(32,941)	(33,829)
Свођење на фер вредност	(21,727)	(24,535)
	<u>132,099</u>	<u>132,356</u>
	<u>538,576</u>	<u>497,501</u>
<i>Остали краткорочни финансијски пласмани</i>		
Краткорочни финансијски пласмани – орочени депозит	-	243,252
Остали краткорочни финансијски пласмани	14,114	13,145
	<u>14,114</u>	<u>256,397</u>
	<u>552,690</u>	<u>753,898</u>

Потраживања по основу продаје са одложеним плаћањем исказана на дан 31. децембар 2016. године, у износу од 484,180 хиљада динара (31. децембра 2015. године: 449,027 хиљада динара), односно текућа доспећа осталих дугорочних потраживања у износу од 186,767 хиљада динара (31. децембра 2015. године: 190,720 хиљада динара) обухватају продају робе физичким лицима на одложено са роком отплате најкасније до петнаест месеци. Део потраживања по овом основу који доспева преко једне године је рекласификован на дугорочне финансијске пласмани (напомена 24). У зависности од рока отплате обрачунава се камата по пословној политици Групе.

Остали краткорочни финансијски пласмани исказани на дан 31. децембра 2016. године у износу од 14,114 хиљада динара највећим делом се односе на потраживања по основу чекова грађана чији је рок доспећа дужи од 90 дана.

НАПОМЕНЕ УЗ КОНСОЛИДОВАНЕ ФИНАНСИЈСКЕ ИЗВЕШТАЈЕ
31. децембар 2016. године

29. ГОТОВИНСКИ ЕКВИВАЛЕНТИ И ГОТОВИНА

	У хиљадама динара	
	31. децембар 2016.	31. децембар 2015.
		<i>Кориговано</i>
Текући рачуни		
- у динарима	147,043	157,383
- у страниј валути	596,597	184,869
Чекови грађана	57,492	56,762
Благајна	6,407	3,414
Остала новчана средства	8,840	442
	<u>816,379</u>	<u>402,870</u>

Чекови грађана исказани, са стањем на дан 31. децембра 2016. године, у износу од 57,492 хиљаде динара представљају примљене чекове грађана за продају на одложено плаћање до три месеца.

30. ТАБЕЛА ПРОМЕНА НА ИСПРАВКАМА ВРЕДНОСТИ

	У хиљадама динара						
	Дугорочни финансијски пласмани (напомена 24)	Залихе (напомена 25)	Дати аванси (напомена 25)	Потражива ња од купаца (напомена 26)	Потражи- вања од запослених (напомена 27)	Краткорочни финансијски пласмани (напомена 28)	Укупно
Стање 1. јануара 2015. године	35,302	44,859	5,138	102,684	10,323	65,910	264,216
Исправке на терет трошкова текућег периода (напомена 18)	-	-	-	36,891	-	6,759	43,650
Обезвређење залиха и датих аванса (напомена 20)	-	510	28	-	-	-	538
Приходи од усклађивања залиха (напомена 20)	-	(13,614)	-	-	-	-	(13,614)
Приходи од усклађивања потраживања (напомена 17)	-	-	-	(21,560)	-	-	(21,560)
Вредновање ХОВ на терет резерви (напомена 31)	11,094	-	-	-	-	-	11,094
Директан отпис	-	(2,379)	(209)	(391)	-	(1,932)	(4,911)
Остало	-	-	-	(2,128)	(34)	-	(2,162)
Стање 31. децембра 2015. године, <i>Кориговано</i>	<u>46,396</u>	<u>29,376</u>	<u>4,957</u>	<u>115,496</u>	<u>10,289</u>	<u>70,737</u>	<u>277,251</u>
Стање 1. јануара 2016. године, <i>Кориговано</i>	46,396	29,376	4,957	115,496	10,289	70,737	277,251
Исправке на терет трошкова текућег периода (напомене 18)	-	-	-	41,101	-	734	41,835
Обезвређење залиха и датих аванса (напомена 20)	-	8,973	75	-	-	-	9,048
Приходи од усклађивања залиха (напомена 19)	-	(928)	-	-	-	-	(928)
Обезвређење потраживања од запослених (напомена 20)	-	-	-	-	50	-	50
Приходи од усклађивања потраживања (напомена 17)	-	-	-	(17,009)	-	-	(17,009)
Вредновање ХОВ на терет резерви (напомена 31)	(15,715)	-	-	-	-	-	(15,715)
Продаја	(24,998)	-	-	-	-	-	(24,998)
Директан отпис	-	-	-	(473)	-	-	(473)
Остало	-	(102)	-	-	-	-	(102)
Стање 31. децембра 2016. године	<u>5,683</u>	<u>37,319</u>	<u>5,032</u>	<u>139,115</u>	<u>10,339</u>	<u>71,471</u>	<u>268,959</u>

НАПОМЕНЕ УЗ КОНСОЛИДОВАНЕ ФИНАНСИЈСКЕ ИЗВЕШТАЈЕ
31. децембар 2016. године

31. КАПИТАЛ

Акцијски капитал

На основу одлуке донете на редовној седници Скупштине матичног друштва Металац а.д. Горњи Милановац одржане дана 27. маја 2016. године донета је одлука о издавању акција без јавне понуде ради претварања нераспоређене добити у основни капитал. Овом одлуком је нераспоређена добит матичног друштва у укупном износу од 408,000 хиљада динара конвертована у акције сразмерно броју акција које су имали акционари на дан доношења одлуке према Јединственој евиденцији акционара матичног друштва у Централном регистру. Издато је укупно 1,020,000 акција појединачне номиналне вредности 400 динара.

На основу одлуке Скупштине матичног друштва Металац а.д. Горњи Милановац донета је одлука о издавању акција без јавне понуде ради претварања нераспоређене добити у основни капитал повећањем номиналне вредности акција. Овом одлуком је замењено 2,040,000 акција појединачне номиналне вредности 400 динара, са 2,040,000 акција појединачне номиналне вредности 1,200 динара.

Акцијски капитал Групе на дан 31. децембра 2016. године, састоји се од 2,040,000 акција, номиналне вредности 1,200 динара по акцији, са следећом власничком структуром:

Акционари	Број акција	Број гласова	31. децембар 2016.	
			Вредност акција у хиљадама динара	% учешћа
Акционари – остала физичка лица	825,100	825,100	990,120	41.90
Акције у поседу менаџмента	426,996	426,996	512,395	21.68
Акционари-остала правна лица	159,021	159,021	190,825	8.07
Остали збирни кастоди рачун	147,971	147,971	177,565	7.51
Sempiola Invest Limited	119,412	119,412	143,294	6.06
Unicredit banka ad Србија –кастоди	102,342	102,342	122,811	5.20
Raiffeisen banka а.д. кастоди рачун	70,262	70,262	84,315	3.57
Erste Bank а.д. Нови Сад-кастоди	69,692	69,692	83,630	3.54
Акције у поседу лица повезаних са менаџментом	48,574	48,574	58,289	2.47
	1,969,370	1,969,370	2,363,244	
Металац а.д.-сопствене акције	70,630	70,630	84,756	
	<u>2,040,000</u>	<u>2,040,000</u>	<u>2,448,000</u>	<u>100.00</u>

Акционари	Број акција	Број гласова	31. децембар 2015.	
			Вредност акција у хиљадама динара	% учешћа
Акционари – остала физичка лица	391,072	391,072	156,427	38.34
Акције у поседу менаџмента	197,376	197,376	78,948	19.35
Erste bank а.д. Нови Сад-кастоди	76,337	76,337	30,518	7.48
Salink Ltd	34,978	34,978	13,994	3.43
Sempiona Invest Ltd	58,706	58,706	23,501	5.76
Акције у поседу лица повезаних са менаџментом	30,998	30,998	12,403	3.04
UniCredit bank Serbia а.д. Србија-кастоди	-	-	-	-
Акционари-остала правна лица	53,188	53,188	21,257	5.21
Остали збирни кастоди рачун	116,391	116,391	46,553	11.41
Јанус д.о.о.	-	-	-	-
ДОО Енел Нови Сад	26,619	26,619	10,649	2.61
Raiffeisen а.д. кастоди рачун	34,335	34,335	13,750	3.37
	<u>1,020,000</u>	<u>1,020,000</u>	<u>408,000</u>	<u>100.00</u>

НАПОМЕНЕ УЗ КОНСОЛИДОВАНЕ ФИНАНСИЈСКЕ ИЗВЕШТАЈЕ
31. децембар 2016. године

31. КАПИТАЛ (наставак)

Промене на капиталу у току 2016. и 2015. године приказане су у табели која следи:

	У хиљадама динара											
	Акцијски капитал	Остали капитал	Откупљене сопствене акције	Резерве	Емисиона премија	Нереализовани добици/ (губици) по основу ХОВ	Актуарски губици	Транслационе резерве	Нерасподељена добит	Капитал који припада већинским власницима	Мањински интерес	Укупно
Стање 1. јануара 2015. године	408,000	33,899	-	219,220	-	16,957	(44,301)	13,600	3,434,099	4,081,474	112,131	4,193,605
Нето добит текуће године	-	-	-	-	-	-	-	-	327,773	327,773	8,124	335,897
Ефекат промена девизних курсева	-	-	-	-	-	-	-	6,938	-	6,938	-	6,938
Нереализовани губици од хартија од вредности (напомена 30)	-	-	-	-	-	(11,074)	-	-	-	(11,074)	(20)	(11,094)
Укупан нето свеобухватни добитак	-	-	-	-	-	(11,074)	-	6,938	327,773	323,637	8,104	331,741
Откуп акција	-	-	(6,108)	-	(29,335)	-	-	-	-	(35,443)	-	(35,443)
Исплата дивиденде	-	-	-	-	-	-	-	-	(153,000)	(153,000)	-	(153,000)
Остало	-	-	-	-	-	-	-	(1)	-	(1)	-	(1)
Стање 31. децембра 2015. године, <i>Кориговано</i>	<u>408,000</u>	<u>33,899</u>	<u>(6,108)</u>	<u>219,220</u>	<u>(29,335)</u>	<u>5,883</u>	<u>(44,301)</u>	<u>20,537</u>	<u>3,608,872</u>	<u>4,216,667</u>	<u>120,235</u>	<u>4,336,902</u>
Стање 1. јануара 2016. године, <i>Кориговано</i>	408,000	33,899	(6,108)	219,220	(29,335)	5,883	(44,301)	20,537	3,608,872	4,216,667	120,235	4,336,902
Нето добит текуће године	-	-	-	-	-	-	-	-	554,993	554,993	9,105	564,098
Ефекат промена девизних курсева	-	-	-	-	-	-	-	10,130	-	10,130	-	10,130
Нереализовани добици од хартија од вредности (напомена 30)	-	-	-	-	-	15,692	-	-	-	15,692	23	15,715
Укупан нето свеобухватни добитак	-	-	-	-	-	15,692	-	10,130	554,993	580,815	9,128	589,943
Повећање капитала	2,040,000	-	-	-	-	-	-	-	(2,040,000)	-	-	-
Откуп акција	-	-	(84,756)	-	(9,842)	-	-	-	-	(94,598)	-	(94,598)
Расподела акција	-	-	6,108	(39,962)	33,854	-	-	-	-	-	-	-
Исплата дивиденде	-	-	-	-	-	-	-	-	(158,100)	(158,100)	-	(158,100)
Остало	-	-	-	(1)	-	(1)	-	-	1	(1)	-	(1)
Стање 31. децембра 2016. године	<u>2,448,000</u>	<u>33,899</u>	<u>(84,756)</u>	<u>179,257</u>	<u>(5,323)</u>	<u>21,574</u>	<u>(44,301)</u>	<u>30,667</u>	<u>1,956,766</u>	<u>4,544,783</u>	<u>129,363</u>	<u>4,674,146</u>

НАПОМЕНЕ УЗ КОНСОЛИДОВАНЕ ФИНАНСИЈСКЕ ИЗВЕШТАЈЕ
31. децембар 2016. године

31. КАПИТАЛ (наставак)

Акцијски капитал (наставак)

На основу одлуке Председника Металац Групе и у складу са Статутом у току 2016. године претходно стечене сопствене акције номиналног износа 6,108 хиљада динара, за чије је стицање у ранијем периоду на основу одлуке Скупштине матичног друштва извршено издвајање на име резерви из нераспоређене добити за ову сврху, су расподељене запосленима и члановима Надзорног и Извршног одбора и том приликом је остварена емисиона премија у износу од 33,854 хиљаде динара, односно искоришћене су резерве у износу од 39,962 хиљаде динара.

Група је у јуну 2016. године на основу Одлуке Скупштине извршила откуп 70,630 комада сопствених акција тржишне вредности на дан куповине у износу од 93,938 хиљада динара и том приликом остварило емисиону премију у износу од 9,842 хиљаде динара

Остали капитал

Остали капитал Групе који је на дан 31. децембра 2016. године исказан у износу од 33,899 хиљада динара је настао преносом извора ванпословних средстава у овај облик капитала извршеним у 2004. години, у складу са захтевима из прелазних одредаби Правилника о Контном оквиру и садржини рачуна у Контном оквиру за предузећа, задруге и предузетнике приликом прве примене МСФИ. Ови извори средстава су формиран у претходним годинама по прописима на основу којих је, до 1. јуна 2001. године, постојала обавеза да се из бруто зарада запослених издваја 1.3% на име стварања фонда за потребе становања.

Резерве

Резерве Групе које су на дан 31. децембра 2016. године исказане у износу од 179,257 хиљада динара формиране су, у складу са прописима из ранијих година, издвајањем најмање 5% нето добитка за пословну годину у корист резерви из добитка, све док оне не достигну 10% основног капитала Групе, односно по основу преноса дела ревалоризационих резерви приликом прве примене МСФИ у 2004. години, као и по основу одлуке Скупштине на име стицања до 3% сопствених акција.

Нераспоређени добитак

На основу одлуке Скупштине, Група је извршила расподелу добити за пословну 2015. годину у износу од 254,427 хиљада динара и то на дивиденде акционарима 158,100 хиљада, док се преостали део у износу од 96,327 хиљада динара распоређује као нераспоређена добит.

Учешће без права контроле

Учешће без права контроле исказано, у билансу стања на дан 31. децембар 2016. године, износу од 129,363 хиљаде динара (31. децембар 2015. године: 120,235 хиљада динара), се односи на мањински интерес који сувласници имају у капиталу код повезаних правних лица Металац Хотел а.д., Нови Сад и Металац Пролетер а.д. Горњи Милановац.

Учешћа без права контроле на дан 31. децембар 2016. године и на дан 31. децембар 2015. године обухватају позиције извештаја о променама на капиталу како следи у табели:

	У хиљадама динара	
	31. децембар 2016.	31. децембар 2015.
		<i>Кориговано</i>
Основни капитал	47,651	47,651
Остали капитал	648	648
Нереализовани губици по основу хартија од вредности и других компоненти осталог свеобухватног резултата	(2,856)	(2,879)
Нераспоређени добитак ранијих година	74,816	66,692
Добит текуће године	9,105	8,124
Остало	(1)	(1)
	129,363	120,235

НАПОМЕНЕ УЗ КОНСОЛИДОВАНЕ ФИНАНСИЈСКЕ ИЗВЕШТАЈЕ
31. децембар 2016. године

32. ДУГОРОЧНА РЕЗЕРВИСАЊА

	У хиљадама динара	
	31. децембар 2016.	31. децембар 2015. <i>Кориговано</i>
Резервисања за бенефиције запослених	193,364	178,319
Резервисања за трошкове у гарантном року	15,683	11,661
Резервисања за судске спорове	28,942	19,528
Остала дугорочна резервисања	8,445	5,025
	<u>246,434</u>	<u>214,533</u>

Промене на дугорочним резервисањима у току 2016. и 2015. године су приказане у следећој табели:

	У хиљадама динара			
	Бенефиције за запослене	Резервисања за поправке у гарантном року	Судски спорови и остала дугорочна резервисања	Укупно
Стање 1. јануара 2015. године	172,196	11,739	20,131	204,066
Исплате у току године	(6,970)	(4,878)	(4,116)	(15,964)
Резервисања у току године (напомена 12)	13,093	4,800	8,538	26,431
Стање 31. децембра 2015. године, <i>Кориговано</i>	<u>178,319</u>	<u>11,661</u>	<u>24,553</u>	<u>214,533</u>
Исплате у току године	(7,848)	(4,778)	(13,345)	(25,971)
Резервисања у току године (напомена 12)	22,893	8,800	26,179	57,872
Стање 31. децембра 2016. године	<u>193,364</u>	<u>15,683</u>	<u>37,387</u>	<u>246,434</u>

Приликом обрачуна садашње вредности бенефиција запослених, на дан 31. децембра 2016. године и 31. децембар 2015. године, коришћене су следеће претпоставке :

	31. децембар 2016.	31. децембар 2015.
Дисконтна стопа	6.5%	6.5%
Стопа раста зарада	3%	3%
Таблице морталитета	за 2010-2012.г. РС две просечне плате у РС, просечна зарада у децембру 73,641 динара	за 2010-2012.г. РС две просечне плате у РС, просечна зарада у децембру 70,763 динара
Основица за обрачун		

33. ДУГОРОЧНИ КРЕДИТИ

	У хиљадама динара	
	31. децембар 2016.	31. децембар 2015. <i>Кориговано</i>
Дугорочни кредити	1,083,663	1,056,564
Текућа доспећа	(742,611)	(547,019)
	<u>341,052</u>	<u>509,545</u>

НАПОМЕНЕ УЗ КОНСОЛИДОВАНЕ ФИНАНСИЈСКЕ ИЗВЕШТАЈЕ
31. децембар 2016. године

33. ДУГОРОЧНИ КРЕДИТИ (наставак)

Дугорочни кредити на дан 31. децембар 2016. и 2015. године су приказани у табели која следи:

	EUR	У хиљадама динара	
		31. децембар 2016.	31. децембар 2015. <i>Кориговано</i>
Unicredit banka а.д., Београд	3,516,994	681,196	357,724
Banka Intesa а.д., Београд	874,998	108,038	192,575
Credit agricole а.д., Србија	96,685	11,938	88,175
Societe Generale Banka Србија а.д., Београд	2,287,890	282,491	418,090
		<u>1,083,663</u>	<u>1,056,564</u>
Текућа доспећа:		<u>(742,611)</u>	<u>(547,019)</u>
		<u>341,052</u>	<u>509,545</u>

Кредити одобрени од стране UniCredit банке, Београд, Societe Generale Banka Србија су обезбеђени хипотеком над грађевинским објектима и опремом Групе. Дугорочни кредити одобрени су Групи са роком отплате до 4 година, уз каматне стопе у распону од тромесечни EURIBOR + 0.50% до тромесечни EURIBOR + 1.60%.

Доспеће дугорочних кредита приказано је у следећој табели:

	У хиљадама динара	
	31. децембар 2016.	31. децембар 2015. <i>Кориговано</i>
- до 1 године	742,611	547,019
- од 1 до 2 године	331,174	338,730
- од 2 до 3 године	9,878	170,815
	<u>1,083,663</u>	<u>1,056,564</u>

34. КРАТКОРОЧНЕ ФИНАНСИЈСКЕ ОБАВЕЗЕ

	У хиљадама динара	
	31. децембар 2016.	31. децембар 2015. <i>Кориговано</i>
Дозвољено прекорачење по текућем рачуну	55,436	145,714
Краткорочни кредити	30,868	273,659
Текућа доспећа дугорочних кредита	742,611	547,019
	<u>828,915</u>	<u>966,392</u>

Дозвољена прекорачења по текућим рачунима исказани, на дан 31. децембар 2016. године, у износу од 55,436 су одобрени са варијабилном каматном стопом у распону од јендомесечног БЕЛИБОР-а увећаног за 1% до 1.5%. годишње.

Краткорочни кредити и зајмови у земљи исказани на дан 31. децембра 2016. године у износу од 30,868 хиљада динара у потпуности се односе на кредит добијен од Credit Agricole Србија а.д. Београд за финансирање трајних обртних средстава. Кредит у износу од EUR 250,000 је одобрен у 2014. години, а анексом број три овог уговора су измењени каматна стопа која тренутно износи 2.5% и рок доспећа који је одређен на 26. април 2017. године.

35. ОБАВЕЗЕ ИЗ ПОСЛОВАЊА

	У хиљадама динара	
	31. децембар 2016.	31. децембар 2015. <i>Кориговано</i>
Добављачи у земљи	945,802	736,067
Добављачи у иностранству	135,440	75,211
Остале обавезе из пословања	4,586	1,273
	<u>1,085,828</u>	<u>812,551</u>

НАПОМЕНЕ УЗ КОНСОЛИДОВАНЕ ФИНАНСИЈСКЕ ИЗВЕШТАЈЕ
31. децембар 2016. године

36. ОСТАЛЕ КРАТКОРОЧНЕ ОБАВЕЗЕ

	У хиљадама динара	
	31. децембар 2016.	31. децембар 2015. <i>Кориговано</i>
Обавезе за зараде и накнаде зарада	96,517	92,409
Обавезе за порезе и доприносе на зараде и накнаде	42,948	41,791
Обавезе за дивиденде	21,065	20,694
Обавезе за камате	2,144	3,598
Остале обавезе према запосленима	9,418	8,616
Обавезе за учешће запослених у добити	140,931	140,931
Обавезе за краткорочна резервисања	4,000	3,387
Остало	1,193	1,185
	<u>318,216</u>	<u>312,611</u>

Обавезе према запосленима по основу учешћа у добити у износу од 140,931 хиљаде динара се у целости односе на укалкулисану обавезу према запосленима по основу учешћа у позитивном резултату Групе, а која ће у наредном периоду бити затворена путем исплате са текућег рачуна.

37. ВАНБИЛАНСНА АКТИВА/ ПАСИВА

	У хиљадама динара	
	31. децембар 2016.	31. децембар 2015. <i>Кориговано</i>
Роба примљена на комисиону продају	66,344	68,611
Дати авали и гаранције	226,547	254,466
	<u>292,891</u>	<u>323,077</u>

38. ПОСЛОВНЕ КОМБИНАЦИЈЕ

На дан 1. септембра 2015. године Матично друштво је стекло контролу над зависним друштвом Металац ФАД д.о.о. – у стечају, Горњи Милановац. Наиме, Друштво је у поступку јавног надметања, дана 31. августа 2015. године, са Фабриком аутомобилских делова ФАД а.д., Горњи Милановац – у стечају закључило уговор о купопродаји стечајног дужника као правног лица. Дана 31. августа 2015. године, на основу Решења привредног суда у Чачку обустављен је поступак стечаја у односу на стечајног дужника. Дана 1 септембра 2015. године Друштво је извршило промену оснивачког акта стеченог предузећа чиме је промењена правна форма из акционарског друштва у друштво са ограниченом одговорности.

Регистровано седиште стеченог друштва је Кнеза Александра 210, Горњи Милановац, а матични број 07177046. Основни капитал стеченог зависног друштва на дан закључења уговора је износио 242,000 хиљаде динара. Матично друштво је као стицалац 100,00% учешћа трансферисао накнаду од 242,000 хиљаде динара.

	% стечених удела на дан	
	Основна делатност	1. септембар 2015.
Металац ФАД д.о.о., Горњи Милановац	Производња осталих делова и додатне опреме за моторна возила	100.00%

НАПОМЕНЕ УЗ КОНСОЛИДОВАНЕ ФИНАНСИЈСКЕ ИЗВЕШТАЈЕ
31. децембар 2016. године

38. ПОСЛОВНЕ КОМБИНАЦИЈЕ (наставак)

АКТИВА	Књиговодствена вредност	У хиљадама динара	
		Корекције	Фер вредност
СТАЛНА ИМОВИНА	206,201	21,299	227,500
Некретнине, постројења и опрема	206,201	21,299	227,500
ОБРТНА ИМОВИНА	35,799	(24,008)	11,791
Залихе	35,799	(24,008)	11,791
УКУПНА АКТИВА - ПОСЛОВНА ИМОВИНА	242,000	(2,709)	239,291

ПАСИВА	Књиговодствена вредност	У хиљадама динара	
		Корекције	Фер вредност
КАПИТАЛ	242,000	(5,904)	236,096
Удели	242,000	-	242,000
Нераспоређена добит текућег периода	-	(5,904)	(5,904)
ОДЛОЖЕНЕ ПОРЕСКЕ ОБАВЕЗЕ	-	3,195	3,195
УКУПНА ПАСИВА	242,000	(2,709)	239,291
Накнада плаћена за стицање			242,000
Нето вредност стечених средстава			236,096
Goodwill			5,904
Обезвређење goodwill-а (напомена 20)			(5,904)

Нето одлив готовине по основу стицања зависног правног лица Металац ФАД д.о.о. – у стечају, Горњи Милановац приказан је у табели која следи:

	У хиљадама динара
Накнада за стицање 100% удела	242,000
Минус: Стечена готовина и готовински еквиваленти	-
Нето одлив готовине	242,000

39. ФИНАНСИЈСКИ ИНСТРУМЕНТИ И ЦИЉЕВИ УПРАВЉАЊА РИЗИЦИМА

Циљ управљања капиталом је да Група задржи способност да настави са својим пословањем у неограниченом периоду у предвидљивој будућности, како би очувало оптималну структуру капитала са циљем да смањи трошкове капитала, а власницима обезбеди принос на капитал. Структура капитала Групе састоји се од дуговања, укључујући дугорочне кредите, осталих дугорочних обавеза, дугорочних и краткорочних пласмана, готовине и готовинских еквивалената и капитала који се приписује власницима, а који укључује уделе, остали капитал, резерве као и акумулирани добитак.

Лица која контролишу финансије на нивоу Групе испитују структуру капитала на годишњем нивоу.

НАПОМЕНЕ УЗ КОНСОЛИДОВАНЕ ФИНАНСИЈСКЕ ИЗВЕШТАЈЕ
31. децембар 2016. године

39. ФИНАНСИЈСКИ ИНСТРУМЕНТИ И ЦИЉЕВИ УПРАВЉАЊА РИЗИЦИМА (наставак)

Показатељи задужености Групе са стањем на крају године били су следећи:

	У хиљадама динара	
	31. децембар 2016.	31. децембар 2015.
		<i>Кориговано</i>
Задуженост а)	1,169,967	1,475,937
Готовина и готовински еквиваленти	816,379	402,870
Нето задуженост	353,588	1,073,067
Капитал б)	4,674,146	4,336,902
Радио укупног дуговања према капиталу	0.08	0.25

а) Дуговање се односи на краткорочне и дугорочне кредите и остале финансијске обавезе.

б) Капитал укључује акцијски капитал, остали капитал, резерве као и нераспоређени добитак.

Значајне рачуноводствене политике у вези са финансијским инструментима

Детаљи значајних рачуноводствених политика, као и критеријуми и основе за признавање прихода и расхода за све врсте финансијских средстава и обавеза обелодањени су у напмени 3 ових финансијских извештаја.

Категорије финансијских инструмената

	У хиљадама динара	
	31. децембар 2016.	31. децембар 2015.
		<i>Кориговано</i>
Финансијска средства		
Дугорочни финансијски пласмани и дугорочна потраживања	47,909	34,894
Потраживања од купаца и специфичних послова	1,620,700	1,329,428
Краткорочни финансијски пласмани	555,690	753,898
Готовина и готовински еквиваленти	816,379	402,870
	3,040,678	2,521,090
Финансијске обавезе		
Дугорочни кредити	341,052	509,545
Краткорочне финансијске обавезе	828,915	966,392
Обавезе према добављачима	1,085,828	812,551
Остале краткорочне обавезе	2,144	3,598
	2,257,939	2,292,086

Основни финансијски инструменти Групе су готовина и готовински еквиваленти, потраживања, финансијски пласмани који настају директно из пословања Групе, као и дугорочни и краткорочни зајмови, обавезе према добављачима и остале обавезе по основу камате чија је основна намена финансирање текућег пословања Групе. У нормалним условима пословања Група је изложена ниже наведеним ризицима.

Циљеви управљања финансијским ризицима

Финансијски ризици укључују тржишни ризик (девизни и каматни), кредитни ризик, и ризик ликвидности. Финансијски ризици се сагледавају на временској основи и превасходно се избегавају смањењем изложености Групе овим ризицима. Група не користи никакве финансијске инструменте како би избегло утицај финансијских ризика на пословање из разлога што такви инструменти нису у широкој употреби, нити постоји организовано тржиште таквих инструмената у Републици Србији.

НАПОМЕНЕ УЗ КОНСОЛИДОВАНЕ ФИНАНСИЈСКЕ ИЗВЕШТАЈЕ

31. децембар 2016. године

39. ФИНАНСИЈСКИ ИНСТРУМЕНТИ И ЦИЉЕВИ УПРАВЉАЊА РИЗИЦИМА (наставак)

Тржишни ризик

У свом пословању Група је изложена финансијским ризицима од промена курсева страних валута и промена каматних стопа.

Изложеност тржишном ризику се сагледава преко анализе осетљивости. Није било значајнијих промена у изложености Групе тржишном ризику, нити у начину на који Група управља или мери тај ризик.

Девизни ризик

Група је изложена девизном ризику првенствено преко готовине и готовинских еквивалената, потраживања од купаца, дугорочних кредита и обавеза према добављачима који су деноминирани у страниј валути. Група не користи посебне финансијске инструменте као заштиту од ризика, обзиром да у Републици Србији такви инструменти нису уобичајени. Стабилност економског окружења у којем Група послује, у великој мери зависи од мера владе у привреди, укључујући и успостављање одговарајућег правног и законодавног оквира.

Књиговодствена вредност монетарних средстава и обавеза исказаних у страниј валути на датум извештавања у Групи биле су следеће:

	Средства		Обавезе	
	31. децембар 2016.	31. децембар 2015.	31. децембар 2016.	31. децембар 2015.
		<i>Кориговано</i>		<i>Кориговано</i>
EUR	1,443,146	1,527,129	1,022,817	1,406,297
USD	125,870	55,421	-	1,862
GBP	80	92	-	-
	<u>1,569,096</u>	<u>1,582,642</u>	<u>1,022,817</u>	<u>1,408,159</u>

Група је осетљива на промене девизног курса евра (EUR), америчког долара (USD) и енглеске фунте. Следећа табела представља детаље анализе осетљивости Групе на пораст и смањење од 10% курса динара у односу на дату страну валуту. Стопа осетљивости од 10% се користи при интерном приказивању девизног ризика и представља процену руководства разумно очекиваних промена у курсевима страних валута. Анализа осетљивости укључује само не намирена потраживања и обавезе исказане у страниј валути и усклађује њихово превођење на крају периода за промену од 10% у курсевима страних валута. Позитиван број из табеле указује на повећање резултата текућег периода у случајевима када Динар јача у односу на валуту о којој се ради. У случају слабљења динара од 10% у односу на дату страну валуту, утицај на резултат текућег периода био би супротан оном исказаном у претходном случају.

	У хиљадама динара	
	31. децембар 2016.	31. децембар 2015.
		<i>Кориговано</i>
EUR валута	42,033	12,083
USD валута	12,587	5,356
GBP валута	8	9
Резултат текућег периода	<u>54,628</u>	<u>17,448</u>

Осетљивост Групе на промене у страним валутама повећала се у текућем периоду, углавном на основу ефеката повећања средстава у доларима, односно смањења обавеза са валутном клаузулом у еврима.

НАПОМЕНЕ УЗ КОНСОЛИДОВАНЕ ФИНАНСИЈСКЕ ИЗВЕШТАЈЕ
31. децембар 2016. године

39. ФИНАНСИЈСКИ ИНСТРУМЕНТИ И ЦИЉЕВИ УПРАВЉАЊА РИЗИЦИМА (наставак)

Тржишни ризик (наставак)

Ризик од промене каматних стопа

Група је изложено ризику од промене каматних стопа на средства и обавезе код којих је каматна стопа варијабилна. Овај ризик зависи од финансијског тржишта те Група нема на располагању инструменте којим би ублажило његов утицај.

Књиговодствена вредност финансијских средстава и обавеза на крају посматраног периода дата је у следећем прегледу:

	У хиљадама динара	
	31. децембар 2016.	31. децембар 2015.
		<i>Кориговано</i>
Финансијска средства		
<i>Некаматносна</i>		
Дугорочни финансијски пласмани	44,670	30,757
Потраживања од купаца и специфичних послова	1,620,700	1,329,428
Готовина и готовински еквиваленти	816,379	402,870
Краткорочни финансијски пласмани	14,114	13,145
	2,495,863	1,776,200
<i>Фиксна каматна стопа</i>		
Дугорочна потраживања	3,239	4,137
Краткорочни финансијски пласмани	541,576	740,753
	544,815	744,890
	3,040,678	2,521,090
Финансијске обавезе		
<i>Некаматносне</i>		
Обавезе према добављачима	1,085,828	812,551
Остале краткорочне обавезе	2,144	3,598
	1,087,972	816,149
<i>Варијабилна каматна стопа</i>		
Дугорочни кредити	1,083,663	1,056,564
Краткорочне финансијске обавезе	86,304	419,373
	1,169,967	1,475,937
	2,257,939	2,292,086

Анализе осетљивости приказане у наредном тексту су успостављене на основу изложености променама каматних стопа за недеривативне инструменте на датум биланса стања. За обавезе са варијабилном стопом, анализа је састављена под претпоставком да је преостали износ средстава и обавеза на датум биланса стања био непромењен у току целе године. Повећање или смањење од 1% представља, од стране руководства, процену реално могуће промене у каматним стопама. Да је каматна стопа 1% виша/нижа, а све остале варијабле остану непромењене, Група би претрпела оперативни губитак/остварило добитак за годину која се завршава 31. децембар 2016. године у износу од 11,700 хиљаду динара (31. децембар 2015. године: 14,759 хиљаду динара). Оваква ситуација се приписује изложености Групе која је заснована на варијабилним каматним стопама које се обрачунавају на дугорочне кредите.

Кредитни ризик

Управљање потраживањима од купаца

Група је изложена кредитном ризику који представља ризик да дужници неће бити у могућности да дуговања према Групи измире у потпуности и на време, што би имало за резултат финансијски губитак за Групу. Изложеност Групе овом ризику ограничена је на износ потраживања од купаца на дан биланса.

НАПОМЕНЕ УЗ КОНСОЛИДОВАНЕ ФИНАНСИЈСКЕ ИЗВЕШТАЈЕ
31. децембар 2016. године

39. ФИНАНСИЈСКИ ИНСТРУМЕНТИ И ЦИЉЕВИ УПРАВЉАЊА РИЗИЦИМА (наставак)

Кредитни ризик (наставак)

Управљање потраживањима од купаца (наставак)

Најзначајнији купци представљени су у следећој табели:

	У хиљадама динара	
	31. децембар 2016.	31. децембар 2015.
		<i>Кориговано</i>
Delhaize Србија д.о.о Београд	352,015	35,013
Профас, Република Словенија	67,068	62,846
Тржница , Република Српска	65,531	41,828
Марекс , Република Чешка	49,827	34,934
Кукунеш, Република Македонија	44,640	40,879
Конзум Хрватска	37,602	33,704
Дис д.о.о. , Крњево	37,513	32,045
Сара д.о.о., Приштина	32,903	34,963
Унитехна Република Српска	31,343	35,434
Конзум , Сарајево	26,891	22,135
Меркатор С д.о.о.	18,642	35,907
Metro-cesenceгi Београд	13,236	18,367
Галерија д.о.о., Горњи Милановац	9,063	9,091
ББ Трејд, Житиште	8,202	29,984
Остало	965,339	977,794
	<u>1,759,815</u>	<u>1,444,924</u>
Исправка потраживања од купаца	(139,115)	(115,496)
	<u>1,620,700</u>	<u>1,329,428</u>

Структура потраживања од купаца и потраживања из специфичних послова на дан 31. децембра 2016. године приказана је у табели која следи:

	У хиљадама динара		
	Бруто изложеност	Исправка вредности	Нето изложеност
Недоспела потраживања од купаца	1,010,105	-	1,010,105
Доспела, исправљена потраживања од купаца	139,115	(139,115)	-
Доспела, неисправљена потраживања од купаца	610,595	-	610,595
	<u>1,759,815</u>	<u>(139,115)</u>	<u>1,620,700</u>

Структура потраживања од купаца и потраживања из специфичних послова на дан 31. децембра 2015. године приказана је у табели која следи:

	У хиљадама динара		
	Бруто изложеност	Исправка вредности	Нето изложеност
			<i>Кориговано</i>
Недоспела потраживања од купаца	657,313	-	657,313
Доспела, исправљена потраживања од купаца	115,496	(115,496)	-
Доспела, неисправљена потраживања од купаца	672,115	-	672,115
	<u>1,444,924</u>	<u>(115,496)</u>	<u>1,329,428</u>

Недоспела потраживања од купаца

Недоспела потраживања исказана на дан 31. децембар 2016. године у износу од 1,010,105 хиљада динара (31. децембар 2015. године: 657,313 хиљада динара) највећим делом се односе на потраживања од купаца по основу продаје производа. Ова потраживања доспевају углавном у року од 60 дана након датума фактуре, у зависности од уговорених рокова плаћања. Просечно време наплате потраживања у 2016. години износи 64 дана (2015. године: 65 дана).

НАПОМЕНЕ УЗ КОНСОЛИДОВАНЕ ФИНАНСИЈСКЕ ИЗВЕШТАЈЕ
31. децембар 2016. године

39. ФИНАНСИЈСКИ ИНСТРУМЕНТИ И ЦИЉЕВИ УПРАВЉАЊА РИЗИЦИМА (наставак)

Кредитни ризик (наставак)

Управљање потраживањима од купаца (наставак)

Доспела, исправљена потраживања од купаца

Група је у претходним периодима обезвредило потраживања од купаца за доспела потраживања у износу од 139,115 хиљада динара (2015. године: 115,496 хиљада динара), за која је Група утврдило да је дошло до промене у кредитној способности комитената и да потраживања у наведеним износима неће бити наплаћена.

Доспела, неисправљена потраживања од купаца

Група није обезвредила доспела потраживања исказана на дан 31. децембар 2016. године у износу од 610,595 хиљада динара (31. децембар 2015. године: 672,115 хиљаде динара) обзиром да није утврђена промена у кредитној способности комитената. Руководство Групе сматра да ће укупна садашња вредност ових потраживања бити наплаћена.

Старосна структура доспелих, неисправљених потраживања представљена је у следећој табели:

	У хиљадама динара	
	31. децембар 2016.	31. децембар 2015. <i>Кориговано</i>
Мање од 30 дана	371,798	269,804
31 - 90 дана	147,004	218,539
91 - 180 дана	91,793	183,772
	<u>610,595</u>	<u>672,115</u>

Управљање обавезама према добављачима

Обавезе према добављачима на дан 31. децембар 2016. године исказане су у износу од 1,085,828 хиљаде динара (31. децембра 2015. године: 812,551 хиљада динара) при чему се највећи део, односи на обавезе по основу набавке материјала и услуга јавних предузећа. Добављачи не зарачунавају затезну камату на доспеле обавезе, при чему Група доспеле обавезе према добављачима, сагласно политици управљања финансијским ризицима, измирују у уговореном року. Просечно време измирења обавеза према добављачима у току 2016. године износи 58 дана (у току 2015. године 60 дана).

Ризик ликвидности

Коначна одговорност за управљање ризиком ликвидности је на руководству Групе који су успоставили одговарајући систем управљања за потребе краткорочног, средњорочног и дугорочног финансирања Групе као и управљањем ликвидношћу. Група управља ризиком ликвидности одржавајући одговарајуће новчане резерве континуираним праћењем планираног и стварног новчаног тока, као и одржавањем адекватног односа доспећа финансијских средстава и обавеза.

Табеле ризика ликвидности и кредитног ризика

Следеће табеле приказују детаље преосталих уговорених доспећа финансијских средстава. Приказани износи засновани су на недисконтованим токовима готовине насталим на основу финансијских средстава на основу најранијег датума на који ће Група бити у могућности да потраживања наплати.

НАПОМЕНЕ УЗ КОНСОЛИДОВАНЕ ФИНАНСИЈСКЕ ИЗВЕШТАЈЕ
31. децембар 2016. године

39. ФИНАНСИЈСКИ ИНСТРУМЕНТИ И ЦИЉЕВИ УПРАВЉАЊА РИЗИЦИМА (наставак)

Ризик ликвидности (наставак)

Табеле ризика ликвидности и кредитног ризика (наставак)

Доспећа финансијских средстава

У хиљадама динара
31. децембар 2016.

	Мање од месец дана	1 – 3 месеца	Од 3 месеца до једне године	Од 1 до 5 година	Преко 5 година	Укупно
Некаматносна	1,441,088	896,712	113,393	44,670	-	2,495,863
Фиксна каматна						
стопа	92,962	160,997	290,856	-	-	544,815
- камата	11,380	17,643	31,876	-	-	60,899
	<u>104,342</u>	<u>178,640</u>	<u>322,732</u>	<u>-</u>	<u>-</u>	<u>605,714</u>
	<u>1,545,430</u>	<u>1,075,352</u>	<u>436,125</u>	<u>44,670</u>	<u>-</u>	<u>3,101,577</u>

У хиљадама динара
31. децембар 2015.

	Мање од месец дана	1 – 3 месеца	Од 3 месеца до једне године	Од 1 до 5 година	Преко 5 година	Укупно <i>Кориговано</i>
Некаматносна	1,327,748	375,926	41,769	30,757	-	1,776,200
Фиксна каматна						
стопа	91,150	395,963	257,777	-	-	744,890
- камата	6,241	31,854	35,826	-	-	73,921
	<u>97,391</u>	<u>427,817</u>	<u>293,603</u>	<u>-</u>	<u>-</u>	<u>818,811</u>
	<u>1,425,139</u>	<u>803,743</u>	<u>335,372</u>	<u>30,757</u>	<u>-</u>	<u>2,595,011</u>

Следеће табеле приказују детаље преосталих уговорених доспећа обавеза Групе. Приказани износи засновани су на недисконттованим токовима готовине насталих на основу финансијских обавеза на основу најранијег датума на који ће Група бити обавезна да такве обавезе намири.

Доспећа финансијских обавеза

У хиљадама динара
31. децембар 2016.

	Мање од месец дана	1 – 3 месеца	Од 3 месеца до једне године	Од 1 до 5 година	Преко 5 година	Укупно
Некаматносна	840,876	235,874	11,222	-	-	1,087,972
Варијабилна каматна						
стопа	69,076	207,228	552,611	341,052	-	1,169,967
- камата	3,108	9,325	24,868	32,897	-	70,198
	<u>72,184</u>	<u>216,553</u>	<u>577,479</u>	<u>373,949</u>	<u>-</u>	<u>1,240,165</u>
	<u>913,060</u>	<u>452,427</u>	<u>588,701</u>	<u>373,949</u>	<u>-</u>	<u>2,328,137</u>

НАПОМЕНЕ УЗ КОНСОЛИДОВАНЕ ФИНАНСИЈСКЕ ИЗВЕШТАЈЕ
31. децембар 2016. године

39. ФИНАНСИЈСКИ ИНСТРУМЕНТИ И ЦИЉЕВИ УПРАВЉАЊА РИЗИЦИМА (наставак)

Ризик ликвидности (наставак)

Табеле ризика ликвидности и кредитног ризика (наставак)

Доспећа финансијских обавеза (наставак)

	Мање од месец дана	1 – 3 месеца	Од 3 месеца до једне године	Од 1 до 5 година	Преко 5 година	У хиљадама динара
						31. децембар 2015.
						Укупно
						Кориговано
Некаматносна	579,465	204,037	32,647	-	-	816,149
Варијабилна каматна стопа	176,120	86,147	704,125	509,545	-	1,475,937
- камата	2,202	3,230	31,247	51,877	-	88,556
	<u>178,322</u>	<u>89,377</u>	<u>735,372</u>	<u>561,422</u>	<u>-</u>	<u>1,564,493</u>
	<u>757,787</u>	<u>293,414</u>	<u>768,019</u>	<u>561,422</u>	<u>-</u>	<u>2,380,642</u>

Фер вредност финансијских инструмената

Следећа табела представља садашњу вредност финансијских средстава и финансијских обавеза и њихову фер вредност на дан 31. децембар 2016. године и 31. децембра 2015. године.

	31. децембар 2016.		У хиљадама динара 31. децембар 2015.	
	Књиговодствен авредност	Фер вредност	Књиговодствена вредност Кориговано	Фер вредност Кориговано
Финансијска средства				
Дугорочни финансијски пласмани и дугорочна потраживања	47,909	47,909	34,894	34,894
Потраживања од купаца и специфичних послова	1,620,700	1,620,700	1,329,428	1,329,428
Краткорочни финансијски пласмани	555,690	555,690	753,898	753,898
Готовина и готовински еквиваленти	816,379	816,379	402,870	402,870
	<u>3,040,678</u>	<u>3,040,678</u>	<u>2,521,090</u>	<u>2,521,090</u>
Финансијске обавезе				
Дугорочни кредити	341,052	341,052	509,545	509,545
Краткорочне финансијске обавезе	828,915	828,915	966,392	966,392
Обавезе према добављачима	1,085,828	1,085,828	812,551	812,551
Остале краткорочне обавезе	2,144	2,144	3,598	3,598
	<u>2,257,939</u>	<u>2,257,939</u>	<u>2,292,086</u>	<u>2,292,086</u>

Претпоставке за процену тренутне фер вредности финансијских инструмената

Обзиром на чињеницу да не постоји довољно тржишно искуство, стабилност и ликвидност у куповини и продаји финансијских средстава и обавеза, као и обзиром на чињеницу да не постоје доступне тржишне информације које би се могле користити за потребе обелодањивања фер вредности финансијских средстава и обавеза, коришћен је метод дисконтовања новчаних токова. При коришћењу ове методе вредновања, користе се каматне стопе за финансијске инструменте са сличним карактеристикама, са циљем да се добије релевантна процена тржишне вредности финансијских инструмената на дан биланса.

Фер вредност

Наредна табела представља анализу финансијских инструмената који су вредновани након почетног признавања по фер вредности и и инвестиционих некретнина које су вредноване по набавној вредности, груписаних у нивое од 1 до 3, у зависности од степена могућности процене фер вредности.

НАПОМЕНЕ УЗ КОНСОЛИДОВАНЕ ФИНАНСИЈСКЕ ИЗВЕШТАЈЕ
31. децембар 2016. године

39. ФИНАНСИЈСКИ ИНСТРУМЕНТИ И ЦИЉЕВИ УПРАВЉАЊА РИЗИЦИМА (наставак)

Фер вредност (наставак)

- Ниво 1 одмеравања фер вредности произлази из котиране тржишне вредности (некориговане) на активним тржиштима за идентичну имовину и обавезе.
- Ниво 2 одмеравања фер вредности произлази из улазних параметара, различитих од котиране тржишне вредности обухваћене Нивоом 1, а које су видљиве из средстава или обавеза, директно (на пример, цена) или индиректно (на пример, проистекло из цене).
- Ниво 3 одмеравања фер вредности произлази из техника процењивања које укључују улазне параметре за финансијска средства или обавезе, а који представљају податке који се не могу наћи на тржишту (неистражени улазни параметри).

Наведена табела укључује финансијска средства и инвестиционе некретнине.

Укупни добици/(губици) приказани у извештају о осталом резултату се односе на финансијска средства расположива за продају.

	У хиљадама динара 31. децембар 2016.			
	Ниво 1	Ниво 2	Ниво 3	Укупно
Финансијска средства				
<i>Расположива за продају:</i>				
- Котиране ХоВ	44,670	-	-	44,670
Инвестиционе некретнине	-	-	263,185	263,185
Укупно	44,670	-	263,185	307,855

	У хиљадама динара 31. децембар 2015.			
	Ниво 1	Ниво 2	Ниво 3	Укупно <i>Кориговано</i>
Финансијска средства				
<i>Расположива за продају:</i>				
- Котиране ХоВ	30,757	-	-	30,757
Инвестиционе некретнине	-	-	282,008	282,008
Укупно	30,757	-	282,008	312,765

	31. децембар 2016. године У хиљадама динара			
	Књиговодствена вредност	Фер вредност	Хијерархија а фер вредности -нивои	Технике вредновања и инпути
Котиране хартије од вредности	44,670	44,670	Ниво1	Котиране тржишне вредности
Инвестиционе некретнине	263,185	263,185	Ниво3	Дисконтовањем новчаних токова, сходно уговору о закупу на период од 40 година уз дисконтну стопу од 8 % и годишњом стопом раста од 2 %.

Није било трансфера између нивоа 1, 2 и 3 у периоду финансијских извештаја.

НАПОМЕНЕ УЗ КОНСОЛИДОВАНЕ ФИНАНСИЈСКЕ ИЗВЕШТАЈЕ
31. децембар 2016. године

40. ПРЕУЗЕТЕ ОБАВЕЗЕ ПО ОСНОВУ ЗАКУПА

Отказиви оперативни лизинг (закуп) односи се на узимање у закуп пословног простора од правних и физичких лица. Плаћања доспелих обавеза признају се као пословни расходи периода.

Обавезе по основу отказивих уговора о оперативном лизингу су следеће:

	У хиљадама динара	
	За годину која се завршава	
	31. децембра	
	2016.	2015.
		<i>Кориговано</i>
Пословни простор:		
Уговори на одређено време		
- до једне године	-	5,155
- од једне до пет година	123,111	95,502
	<u>123,111</u>	<u>100,657</u>

41. ПОРЕСКИ РИЗИЦИ

Порески закони Републике Србије се често различито тумаче и предмет су честих измена. Тумачење пореских закона од стране пореских власти у односу на трансакције и активности Групе могу се разликовати од тумачења руководства. Као резултат изнетог, трансакције могу бити оспорене од стране пореских власти и Групи може бити одређен додатни износ пореза, казни и камата. Период застарелости пореске обавезе је пет година. То практично значи да пореске власти имају права да одреде плаћање неизмирених обавеза у року од пет година од када је обавеза настала.

42. СУДСКИ СПОРОВИ

Против Групе су покренути судски спорови у укупном износу од 22,268 хиљада динара, од којих је најзначајнији судски спор са Слободном царинском зоном а.д. Нови Сад по основу накнаде за коришћење земљишта за период од 2007 – 2013 године. Група је у финансијским извештајима извршила резервисање за потенцијалне губитке по основу спорова у укупном износу од 28,942 хиљаде динара (напомена 32). Коначан исход спорова није могуће предвидети са сигурношћу, те су процене руководства да Група неће бити изложена додатним потенцијалним обавезама које могу угрозити пословање у наредном периоду. Вредност судских спорова које Група води против трећих лица износи 2,370 хиљада динара и по том основу су у приложеним финансијским извештајима извршене адекватне исправке вредности.

43. ДЕВИЗНИ КУРСЕВИ

Средњи курсеве за девизе, утврђени на међубанкарском тржишту девиза, примењени за прерачун девизних позиција биланса стања у динаре, за поједине главне валуте су били следећи:

	31. децембар	У динарима
	2016.	31. децембар
		2015.
EUR	123.4723	121.6261
GBP	143.8065	164.9391
USD	117.1353	111.2468

МЕТАЛАЦ А.Д., ГОРЊИ МИЛАНОВАЦ

**Консолидовани финансијски извештаји
31. децембар 2016. године и
Извештај независног ревизора**

САДРЖАЈ

	Страна
Извештај независног ревизора	1 - 2
Финансијски извештаји:	
Консолидовани биланс успеха	3
Консолидовани извештај о осталом резултату	4
Консолидовани биланс стања	5 - 6
Консолидовани извештај о променама на капиталу	7
Консолидовани извештај о токовима готовине	8
Напомене уз консолидоване финансијске извештаје	9 - 56

ИЗВЕШТАЈ НЕЗАВИСНОГ РЕВИЗОРА

Акционарима и руководству Металац а.д., Горњи Милановац

Извршили смо ревизију приложених консолидованих финансијских извештаја (страна 3 до 56) акционарског друштва Металац а.д., Горњи Милановац (у даљем тексту: "Матично друштво") и зависних правних лица (у даљем тексту: „Група“), који обухватају консолидовани биланс стања на дан 31. децембра 2016. године и одговарајући консолидовани биланс успеха, консолидовани извештај о осталом резултату, консолидовани извештај о променама на капиталу и консолидовани извештај о токовима готовине за годину која се завршава на тај дан, као и преглед значајних рачуноводствених политика и напомене уз консолидоване финансијске извештаје.

Одговорност руководства за финансијске извештаје

Руководство је одговорно за састављање и фер презентацију ових консолидованих финансијских извештаја у складу са Законом о рачуноводству Републике Србије, као и за интерне контроле које руководство сматра неопходним за састављање консолидованих финансијских извештаја који не садрже погрешне информације од материјалног значаја, настале услед криминалне радње или грешке.

Одговорност ревизора

Наша одговорност је да изразимо мишљење о приложеним консолидованим финансијским извештајима на основу обављене ревизије. Ревизију смо обавили у складу са Законом о ревизији Републике Србије и стандардима ревизије применљивим у Републици Србији. Ови стандарди налажу усаглашеност са етичким принципима и да ревизију планирамо и обавимо на начин који омогућава да се, у разумној мери, уверимо да консолидовани финансијски извештаји не садрже погрешне информације од материјалног значаја.

Ревизија укључује спровођење поступака у циљу прибављања ревизијских доказа о износима и обелодањивањима у консолидованим финансијским извештајима. Избор поступака зависи од ревизорског просуђивања, укључујући процену ризика материјално значајних грешака садржаних у консолидованим финансијским извештајима, насталих услед криминалне радње или грешке. Приликом процене ових ризика, ревизор разматра интерне контроле које су релевантне за састављање и фер презентацију консолидованих финансијских извештаја у циљу осмишљавања најбољих могућих ревизорских процедура, али не у циљу изражавања мишљења о ефикасности система интерних контрола правног лица. Ревизија такође укључује оцену примењених рачуноводствених политика и вредновање значајнијих процена које је извршило руководство, као и оцену опште презентације консолидованих финансијских извештаја.

Сматрамо да су ревизијски докази које смо прибавили довољни и одговарајући и да обезбеђују солидну основу за изражавање нашег мишљења.

Мишљење

По нашем мишљењу, консолидовани финансијски извештаји приказују истинито и објективно, по свим материјално значајним питањима, консолидовани финансијски положај акционарског друштва Металац а.д., Горњи Милановац и зависних правних лица, на дан 31. децембра 2016. године, као и консолидоване резултате његовог пословања и консолидоване токове готовине за годину која се завршава на тај дан, у складу са рачуноводственим прописима Републике Србије.

(наставља се)

ИЗВЕШТАЈ НЕЗАВИСНОГ РЕВИЗОРА

Акционарима и руководству Металац а.д., Горњи Милановац (наставак)

Скретање пажње

Скрећемо пажњу на напомене 2.1 и 41 уз приложене консолидоване финансијске извештаје, у којима је обелодањено да консолидовани финансијски извештаји обухватају извештаје матичног друштва Металац а.д., Горњи Милановац и осталих зависних друштава у земљи и иностранству. Зависна правна друштва и матично предузеће у појединачним финансијским извештајима нису исказали ефекте трансферних цена на обрачунати порез на добитак, сматрајући да се међусобне трансакције обављају на тржишним основама. При томе, у складу са пореским законима Републике Србије, сва друштва су у обавези да доставе пореске билансе за 2016. годину и другу пратећу документацију, укључујући извештај о трансферним ценама, Пореској управи Републике Србије до 30. јуна 2017. године. Као што је обелодањено у напомени 41 уз ове консолидоване финансијске извештаје тумачења пореских закона од стране пореских и других власти у односу на трансакције и активности Групе могу се разликовати од тумачења руководства Групе. Постоји неизвесност да ли су тумачења руководства Групе и пратећа документација довољне и да ли одговарају захтевима и тумачењима пореских и других органа. Руководство Групе сматра да евентуална различита тумачења неће имати материјално значајних последица на консолидоване финансијске извештаје. Наше мишљење није квалификовано у вези са наведеним питањем.

Извештај о другим законским и регулаторним условима

Руководство Групе је одговорно за састављање годишњег извештаја о пословању у складу са захтевима Закона о рачуноводству Републике Србије, који није саставни део приложених консолидованих финансијских извештаја. У складу са Законом о ревизији Републике Србије, наша одговорност је да изразимо мишљење о усклађености годишњег извештаја о пословању за 2016. годину са консолидованим финансијским извештајима за ту пословну годину. По нашем мишљењу, финансијске информације обелодањене у годишњем извештају о пословању за 2016. годину усаглашене су са ревидираним консолидованим финансијским извештајима за годину која се завршава 31. децембра 2016. године.

Београд, 28. април 2017. године




Зоран Нешић
Овлашћени ревизор

КОНСОЛИДОВАНИ БИЛАНС УСПЕХА
У периоду од 1. јануара до 31. децембра 2016. године
(У хиљадама динара)

Напомене	2016.	2015. <i>Кориговано</i>
Приходи из редовног пословања		
Пословни приходи	8,700,136	7,269,435
Приходи од продаје робе	3,646,443	2,999,498
Приходи од продаје робе на домаћем тржишту	6а) 3,327,697	2,742,363
Приходи од продаје робе на иностраном тржишту	6б) 318,746	257,135
Приходи од продаје производа и услуга	4,866,404	4,092,949
Приходи од продаје производа и услуга на домаћем тржишту	6а) 1,980,426	1,881,766
Приходи од продаје готових производа и услуга на иностраном тржишту	6б) 2,885,978	2,211,183
Приходи од премија, субвенција, дотација, донација	8 4,217	3,715
Други пословни приходи	8 183,072	173,273
Расходи из редовног пословања		
Пословни расходи	(8,088,535)	(6,821,027)
Набавна вредност продате робе	9 (2,963,619)	(2,580,862)
Приходи од активирања учинака и робе	10 20,212	36,475
Повећање вредности залиха недовршених и готових производа и недовршених услуга	25 -	44,837
Смањење вредности залиха недовршених и готових производа и недовршених услуга	25 (99,983)	-
Трошкови материјала	9 (1,799,389)	(1,530,261)
Трошкови горива и енергије	9 (344,396)	(311,263)
Трошкови зарада, накнада зарада и остали лични расходи	11 (1,952,376)	(1,695,858)
Трошкови производних услуга	13 (521,465)	(436,005)
Трошкови амортизације	12 (225,205)	(187,687)
Трошкови дугорочних резервисања	12 (57,872)	(26,431)
Нематеријални трошкови	14 (144,442)	(133,972)
Пословни добитак	611,601	448,408
Финансијски приходи	253,232	263,922
Остали финансијски приходи	15 8,028	1,947
Приходи од камата (од трећих лица)	112,959	122,995
Позитивне курсне разлике и позитивни ефекти валутне клаузуле (према трећим лицима)	132,245	138,980
Финансијски расходи	(121,679)	(237,974)
Остали финансијски расходи	16 (15,153)	(14,309)
Расходи камата (према трећим лицима)	(42,185)	(48,720)
Негативне курсне разлике и негативни ефекти валутне клаузуле (према трећим лицима)	(64,341)	(174,945)
Добитак из финансирања	131,553	25,948
Приходи од усклађивања вредности остале имовине која се исказује по фер вредности кроз биланс успеха	17 17,009	21,560
Расходи од усклађивања вредности остале имовине која се исказује по фер вредности кроз биланс успеха	18 (41,835)	(43,650)
Остали приходи	19 29,473	25,649
Остали расходи	20 (99,456)	(83,809)
Добитак из редовног пословања пре опорезивања	648,345	394,106
Порески расход периода	22 (91,589)	(51,584)
Одложени порески приходи/(расходи) периода	22 7,342	(6,625)
Нето добитак	564,098	335,897
Нето добитак који припада мањинским улагачима	9,105	8,124
Нето добитак који припада већинском власнику	554,993	327,773
Зарада по акцији (у динарима)	21 272,06	321,35

Напомене на наредним странама
чине саставни део ових консолидованих финансијских извештаја.

Ови консолидовани финансијски извештаји одобрени су од стране руководства Групе 28. априла 2017. године и биће предати Агенцији за привредне регистре Републике Србије.

Потписано у име Групе:

Петрашин Јаковљевић
Генерални директор



Милан Ђорђевић

Шеф рачуноводства

КОНСОЛИДОВАНИ ИЗВЕШТАЈ О ОСТАЛОМ РЕЗУЛТАТУ
У периоду од 1. јануара до 31. децембра 2016. године
(У хиљадама динара)

	<u>Напомене</u>	<u>2016.</u>	<u>2015.</u> <i>Кориговано</i>
Нето резултат из пословања			
Нето добитак		564,098	335,897
Ставке које неће бити рекласификоване у билансу успеха у будућим периодима			
Повећање/(смањење) ревалоризационих резерви		-	-
Актуарски добици/(губици) по основу планова дефинисаних примања		-	-
Добици/(губици) по основу улагања у власничке инструменте капитала		-	-
Добици/(губици) по основу удела у осталом свеобухватном добитку/(губитку) придружених друштава		-	-
		-	-
Ставке које ће бити рекласификоване у билансу успеха у будућим периодима			
Добици/(губици) по основу прерачуна финансијских извештаја иностраног пословања	31	10,130	6,938
Добици/(губици) од инструмената заштите нето улагања у инострано пословање		-	-
Добици/(губици) од инструмената заштите ризика новчаног тока		-	-
Добици/(губици) по основу хартија од вредности расположивих за продају	31	15,715	(11,094)
Остали бруто свеобухватни добитак/(губитак)		25,845	(4,156)
Нето остали свеобухватни добитак		589,943	331,741
Укупан нето свеобухватни добитак		589,943	331,741
Приписан већинским власницима капитала		580,815	323,637
Приписан власницима који немају контролу		9,128	8,104

Напомене на наредним странама
 чине саставни део ових консолидованих финансијских извештаја.

КОНСОЛИДОВАНИ БИЛАНС СТАЊА
На дан 31. децембра 2016. године
(У хиљадама динара)

	Напомене	31. децембар 2016.	31. децембар 2015. <i>Кориговано</i>
Актива			
Стална имовина		2,532,049	2,487,913
Нематеријална имовина	23	31,320	38,133
Концесије, патенти, лиценце, робне и услужне марке, софтвер и остала права		31,320	38,133
Некретнине, постројења и опрема	23	2,452,820	2,414,886
Земљиште		149,171	149,171
Грађевински објекти		1,213,276	1,195,165
Постројења и опрема		719,345	691,246
Инвестиционе некретнине		358,374	365,685
Некретнине, постројења и опрема у припреми		10,699	11,182
Улагања на туђим некретнинама, постројењима и опреми		1,955	2,437
Дугорочни финансијски пласмани	24	44,670	30,757
Учешћа у капиталу осталих правних лица и друге хартије од вредности расположиве за продају		44,670	30,757
Дугорочна потраживања	24	3,239	4,137
Остала дугорочна потраживања		3,239	4,137
Обртна имовина		5,113,391	4,772,128
Залихе	25	2,035,099	2,180,150
Материјал, резервни делови, алат и ситан инвентар		508,964	670,028
Недовршена производња и недовршене услуге		101,330	117,954
Готови производи		396,713	480,072
Роба		960,170	877,411
Плаћени аванси за залихе и услуге		67,922	34,685
Потраживања по основу продаје	26	1,597,461	1,298,657
Купци у земљи		775,922	566,243
Купци у иностранству		811,366	729,643
Остала потраживања по основу продаје		10,173	2,771
Потраживања из специфичних послова	26	23,239	30,771
Друга потраживања	27	28,009	39,348
Краткорочни финансијски пласмани	28	552,690	753,898
Краткорочни кредити и зајмови у земљи		538,576	497,501
Остали краткорочни финансијски пласмани		14,114	256,397
Готовински еквиваленти и готовина	29	816,379	402,870
Порез на додатну вредност		27,973	38,360
Активна временска разграничења		32,541	28,074
Укупна актива		7,645,440	7,260,041
Ванбилансна актива	37	292,891	323,077

(наставља се)

КОНСОЛИДОВАНИ БИЛАНС СТАЊА (наставак)
 На дан 31. децембра 2016. године
 У хиљадама динара

	Напомене	31. децембар 2016.	31. децембар 2015. <i>Кориговано</i>
Пасива			
Капитал	31	4,674,146	4,336,902
Основни капитал		2,476,576	412,564
Акцијски капитал		2,448,000	408,000
Емисиона премија		(5,323)	(29,335)
Остали основни капитал		33,899	33,899
Откупљене сопствене акције		(84,756)	(6,108)
Резерве		179,257	219,220
Нереализовани добици по основу хартија од вредности и других компоненти осталог свеобухватног резултата		7,940	-
Нереализовани губици по основу хартија од вредности и других компоненти осталог свеобухватног резултата		-	(17,881)
Нераспоређени добитак		1,965,766	3,608,872
Нераспоређени добитак ранијих година		1,410,773	3,281,099
Нераспоређени добитак текуће године		554,993	327,773
Учешћа без права контроле		129,363	120,235
Дугорочна резервисања и обавезе		587,486	724,078
Дугорочна резервисања	32	246,434	214,533
Резервисања за трошкове у гарантном року		15,683	11,661
Резервисања за накнаде и друге бенефиције запослених		193,364	178,319
Резервисања за трошкове судских спорова		28,942	19,528
Остала дугорочна резервисања		8,445	5,025
Дугорочне обавезе	33	341,052	509,545
Дугорочни кредити и зајмови у земљи		339,682	509,545
Обавезе по основу финансијског лизинга		1,370	-
Одложене пореске обавезе	22в)	35,172	42,628
Краткорочне обавезе		2,348,636	2,156,433
Краткорочне финансијске обавезе	34	828,915	966,392
Краткорочни кредити и зајмови у земљи		30,868	273,659
Остале краткорочне финансијске обавезе		798,047	692,733
Примљени аванси, депозити и кауције		16,026	7,012
Обавезе из пословања	35	1,085,828	812,551
Добављачи у земљи		945,802	736,067
Добављачи у иностранству		135,440	75,211
Остале обавезе из пословања		4,586	1,273
Остале краткорочне обавезе	36	318,216	312,611
Обавезе по основу пореза на додату вредност		42,055	34,761
Обавезе за остале порезе, доприносе и друге дажбине		40,901	11,219
Пасивна временска разграничења		16,695	11,887
Укупна пасива		7,645,440	7,260,041
Ванбилансна пасива	37	292,891	323,077

Напомене на наредним странама
 чине саставни део ових консолидованих финансијских извештаја.

КОНСОЛИДОВАНИ ИЗВЕШТАЈ О ПРОМЕНАМА НА КАПИТАЛУ
У периоду од 1. јануара до 31. децембра 2016. године
(У хиљадама динара)

	Компоненте капитала			Компоненте осталог резултата				Укупно
	Основни капитал	Откупљене сопствене акције	Резерве	Нераспоређени добитак	Транслационе резерве	Нереализовани добици / (губици) по основу ХОВ	Актуарски добици или губици	
Почетно стање на дан 1. јануар 2015. године								
а) дуговни салдо рачуна	-	-	-	-	-	-	47,150	-
б) потражни салдо рачуна	490,197	-	219,220	3,500,791	13,600	16,947	-	4,193,605
Промене у претходној 2015. години								
а) промет на дуговној страни рачуна	-	6,108	29,335	144,876	-	11,094	-	-
б) промет на потражној страни рачуна	-	-	-	327,773	6,937	-	-	143,297
Стање на крају претходне године 31. децембар 2015. године								
<i>Кориговано</i>								
а) дуговни салдо рачуна	-	6,108	-	-	-	-	47,150	-
б) потражни салдо рачуна	490,197	-	189,885	3,683,688	20,537	5,853	-	4,336,902
Почетно стање на дан 1. јануар 2016. године								
<i>Кориговано</i>								
а) дуговни салдо рачуна	-	6,108	-	-	-	-	47,150	-
б) потражни салдо рачуна	490,197	-	189,885	3,683,688	20,537	5,853	-	4,336,902
Промене у текућој 2016. години								
а) промет на дуговној страни рачуна	-	84,756	15,951	2,198,100	-	-	-	-
б) промет на потражној страни рачуна	2,040,000	6,108	-	564,098	10,130	15,715	-	337,244
Стање на крају текуће године 31. децембар 2016. године								
а) дуговни салдо рачуна	-	84,756	-	-	-	-	47,150	-
б) потражни салдо рачуна	2,530,197	-	173,934	2,049,686	30,667	21,568	-	4,674,146

Напомене на наредним странама
 чине саставни део ових консолидованих финансијских извештаја.

КОНСОЛИДОВАНИ ИЗВЕШТАЈ О НОВЧАНИМ ТОКОВИМА
У периоду од 1. јануара до 31. децембра 2016. године
(У хиљадама динара)

	<u>2016.</u>	<u>2015.</u>
		<i>Кориговано</i>
Токови готовине из пословних активности		
Продаја и примљени аванси	8,512,847	7,866,687
Примљене камате из пословних активности	72,053	72,401
Остали приливи из редовног пословања	293,398	258,174
Исплате добављачима и дати аванси	(5,564,243)	(5,998,390)
Зараде, накнаде зарада и остали лични расходи	(1,860,813)	(1,614,443)
Плаћене камате	(43,321)	(46,291)
Порез на добитак	(50,915)	(47,915)
Плаћања по основу осталих јавних прихода	(412,597)	(294,907)
Нето прили готовине из пословних активности	<u>946,409</u>	<u>195,316</u>
Токови готовине из активности инвестирања		
Продаја акција и удела	2,205	-
Продаја некретнина, постројења и опреме	98	144
Примљене камате	2,905	7,945
Откуп сопствених акција	(94,598)	(277,443)
Куповина нематеријалних улагања, некретнина и опреме	(190,620)	(202,298)
Остали финансијски пласмани нето прилив	245,022	206,488
Нето одлив готовине из активности инвестирања	<u>(34,988)</u>	<u>(265,164)</u>
Токови готовине из активности финансирања		
Дугорочни и краткорочни кредити нето (одлив)/прилив	(349,407)	158,454
Одливи за дивиденде и учешћа у добитку	(157,729)	(151,946)
Нето (одлив)/прилив готовине из активности финансирања	<u>(507,136)</u>	<u>6,508</u>
Нето прилив/(одлив) готовине	404,285	(63,340)
Готовина на почетку обрачунског периода	402,870	468,616
Позитивне курсне разлике по основу прерачуна готовине	9,224	(2,406)
Готовина на крају обрачунског периода	<u>816,379</u>	<u>402,870</u>

Напомене на наредним странама
 чине саставни део ових консолидованих финансијских извештаја.

НАПОМЕНЕ УЗ КОНСОЛИДОВАНЕ ФИНАНСИЈСКЕ ИЗВЕШТАЈЕ
31. децембар 2016. године

1. ОСНИВАЊЕ И ДЕЛАТНОСТ

Металац а.д., Горњи Милановац (у даљем тексту “матично друштво”) је до 2003. године било друштво у мешовитој својини (са друштвеним и акцијским капиталом) од када је 100% акционарско друштво. Матично друштво је првобитно основано 1959. године као предузеће у друштвеној својини. На дан 8. децембра 1990. године донета је одлука Радничког савета друштвеног предузећа Металац да се повећа капитал издавањем и продајом деоница запосленима и да се изврши трансформација предузећа у деоничарско друштво у мешовитој својини. На дан 27. јула 1998. године извршена је трансформација, у складу са новим Законом о својинској трансформацији. Током 2003. године дошло је до даље власничке трансформације у којој је друштвени капитал матичног друштва у потпуности приватизован, док је у пословној 2004. години, матично друштво извршило другу емисију обичних акција.

Група се првенствено бави производњом и продајом широког асортимана емајлираног, тефлонизованог, алуминијумског и инокс посуђа, производњом и продајом термоакумулационих бојлера од 50, 80 и 120 литара са емајлираним и инокс казаном и малолитражних бојлера од 5 и 10 литара, производњом и продајом свих врста транспортних и офсет кутија, производњом и продајом инокс судопера и производа од ливених полимера, од септембра 2015 године и производњом делова за аутомобиле и камионе спона, зглобова и вођица мостова и трговином робе из производног програма као и осталих сегмената.

Група је током децембра 2005. године извршило реорганизацију и основало шест друштава која су 100% у његовом власништву и од 2006. године наставља да послује као децентрализована компанија, која у свом делокругу рада задржава холдинг активности- управљање и финансирање, а поред тога привремено задржава обављање услуга транспорта, ресторана, заштите, безбедности и одржавања фабричког круга. Остале, односно основне делатности из дотадашњег делокруга пословања, пренете су на новоорганизована друштва.

На дан 31. децембра 2016. године Група је имала 2,016 запослених радника (2015: 1,942 запослена радника). Повећање броја запослених је резултат повећане потребе за ангажовањем радне снаге услед повећања обима производње и реализације.

Седиште Групе је у Горњем Милановцу, улица Кнеза Александра број 212.

2. ОСНОВЕ ЗА САСТАВЉАЊЕ И ПРЕЗЕНТАЦИЈУ ФИНАНСИЈСКИХ ИЗВЕШТАЈА И РАЧУНОВОДСТВЕНИ МЕТОД

2.1. Основе консолидације

Консолидовани финансијски извештаји обухватају извештаје матичног друштва Металац а.д., Горњи Милановац и следећих зависних друштава у земљи и иностранству:

	Процент учешћа у капиталу
1. Металац Посуђе д.о.о, Горњи Милановац	100%
2. Металац Маркет д.о.о, Горњи Милановац	100%
3. Металац Trade д.о.о, Горњи Милановац	100%
4. Металац Print д.о.о, Горњи Милановац	100%
5. Металац Инко д.о.о, Горњи Милановац	100%
6. Металац Бојлер д.о.о, Горњи Милановац	100%
7. Металац Фад д.о.о, Горњи Милановац	100%
8. Металац Пролетер а.д., Горњи Милановац	64,55 %
9. Металац Home Market а.д., Нови Сад	82,36 %
10. Метпор д.о.о, Београд	100%
11. Металац Home Market д.о.о, Република Хрватска	100%
12. Металац Маркет д.о.о, Подгорица, Црна Гора	100%
13. Метрот о.о.о. Москва, Русија	100%
14. Металац-Украјина, Кијево Украјина	100%

Дана 23. новембра 2016. године зависно друштво је променило назив из Металац Металургија у Metalac Home Market. У току 2016. године је такође и зависно друштво Промометал д.о.о., Република Хрватска, променило назив у Металац Home Market д.о.о, Република Хрватска.

НАПОМЕНЕ УЗ КОНСОЛИДОВАНЕ ФИНАНСИЈСКЕ ИЗВЕШТАЈЕ
31. децембар 2016. године

2. ОСНОВЕ ЗА САСТАВЉАЊЕ И ПРЕЗЕНТАЦИЈУ ФИНАНСИЈСКИХ ИЗВЕШТАЈА И РАЧУНОВОДСТВЕНИ МЕТОД (наставак)

2.1. Основе консолидације (наставак)

Сви материјално значајни износи трансакција које су настале из међусобних пословних односа између горе наведених зависних друштава елиминисани су приликом консолидације.

Средства и обавезе Групе у иностранству прерачунати су у динаре по курсу важећем на дан биланса стања. Биланс успеха и новчани токови су прерачунати у динаре по средњем курсу. Ефекти прозашли при прерачуну финансијских извештаја у страним средствим плаћања у извештајну валуту су приказани у оквиру капитала.

2.2. Консолидовани финансијски извештаји

Консолидовани финансијски извештаји Групе укључују консолидовани биланс стања на дан 31. децембра 2016. године, консолидовани биланс успеха, консолидовани извештај о променама на капиталу и консолидовани извештај о токовима готовине за годину која се завршава на тај дан као и преглед значајних рачуноводствених политика и напомене уз консолидоване финансијске извештаје.

Консолидовани финансијски извештаји су састављени у складу са начелом историјског трошка, осим ако је другачије наведено у рачуноводственим политикама које су дате у даљем тексту.

Група је у састављању ових консолидованих финансијских извештаја примењивала рачуноводствене политике образложене у напомени 3. Наведене рачуноводствене политике су конзистентно примењене за све презентоване периоде извештавања.

Консолидовани финансијски извештаји Групе су исказани у хиљадама динара. Динар представља званичну извештајну валуту у Републици Србији.

2.3. Основе за састављање и презентацију консолидованих финансијских извештаја

Правна лица и предузетници у Републици Србији су у обавези да вођење пословних књига, признавање и процењивање имовине и обавеза, прихода и расхода, састављање, приказивање, достављање и обелодањивање консолидованих финансијских извештаја врше у складу са Законом о рачуноводству (у даљем тексту "Закон", објављен у "Сл. гласнику РС", бр. 62/2013), као и у складу са осталом применљивом подзаконском регулативом. Група је у обавези да примењује Међународне стандарде финансијског извештавања ("МСФИ"), који у смислу наведеног закона, обухватају: Оквир за припремање и приказивање финансијских извештаја ("Оквир"), Међународне рачуноводствене стандарде ("МРС"), Међународне стандарде финансијског извештавања ("МСФИ") и са њима повезана тумачења, издата од Комитета за тумачење рачуноводствених стандарда ("IFRIC"), накнадне измене тих стандарда и са њима повезана тумачења, одобрене од Одбора за међународне рачуноводствене стандарде ("Одбор"), чији је превод утврдило и објавило министарство надлежно за послове финансија.

Решењем Министарства од 13. марта 2014. године, које је објављено у Службеном гласнику РС бр. 35 од 27. марта 2014. године (у даљем тексту "Решење о утврђивању превода") утврђени су и објављени преводи основних текстова МРС и МСФИ, Концептуалног оквира за финансијско извештавање ("Концептуални оквир"), усвојених од стране Одбора, као и повезана IFRIC тумачења. Наведени преводи објављени у Решењу о утврђивању превода не укључују основе за закључивање, илуструјуће примере, смернице, коментаре, супротна мишљења, разрађене примере, као и други допунски објашњавајући материјал који може да се усвоји у вези са стандардима, односно тумачењима, осим ако се изричито не наводи да је тај материјал саставни део стандарда, односно тумачења. На основу Решења о утврђивању превода, Концептуални оквир, МРС, МСФИ, IFRIC и са њима повезана тумачења која су преведена, у примени су од консолидованих финансијских извештаја који се састављају на дан 31. децембра 2014. године. Измењени или издати МСФИ и тумачења стандарда, након овог датума, нису преведени и објављени, па стога нису ни примењени приликом састављања приложених консолидованих финансијских извештаја.

Међутим, до датума састављања приложених консолидованих финансијских извештаја, нису биле преведене све измене МРС/МСФИ и IFRIC тумачења која су била на снази за годишње периоде који почињу 1. јануара 2014. године. Поред наведеног, поједина законска и подзаконска регулатива прописује рачуноводствене поступке, вредновања и обелодањивања која у појединим случајевима одступају од захтева МРС/МСФИ и IFRIC тумачења.

НАПОМЕНЕ УЗ КОНСОЛИДОВАНЕ ФИНАНСИЈСКЕ ИЗВЕШТАЈЕ
31. децембар 2016. године

2. ОСНОВЕ ЗА САСТАВЉАЊЕ И ПРЕЗЕНТАЦИЈУ КОНСОЛИДОВАНИХ ФИНАНСИЈСКИХ ИЗВЕШТАЈА И РАЧУНОВОДСТВЕНИ МЕТОД (наставак)

2.3. Основе за састављање и презентацију консолидованих финансијских извештаја (наставак)

Сходно наведеном, а имајући у виду потенцијално материјалне ефекте које одступања рачуноводствених прописа Републике Србије од МСФИ и МРС могу имати на реалност и објективност консолидованих финансијских извештаја Групе, приложени консолидовани финансијски извештаји се не могу сматрати консолидованим финансијским извештајима састављеним у сагласности са МСФИ и МРС.

Објављени стандарди и тумачења који су ступили на снагу у текућем или претходном периоду на основу Решења о утврђивању превода, обелодањени су у напмени 2.3. Објављени стандарди и тумачења на снази у текућем периоду који још увек нису званично преведени и усвојени обелодањени су у напмени 2.4. Објављени стандарди и тумачења који још увек нису ступили на снагу, обелодањени су у напмени 2.5.

2.4. Објављени стандарди и тумачења који су ступили на снагу на основу Решења о утврђивању превода

- Измене МСФИ 7 „Финансијски инструменти: Обелодањивања“ – Измене којима се побољшавају обелодањивања фер вредности и ризика ликвидности (ревидиран марта 2009. године, на снази за годишње периоде који почињу на дан или након 1. јануара 2009. године);
- Измене МСФИ 1 „Прва примена међународних стандарда финансијског извештавања“ – Додатни изузеци за лица која први пут примењују МСФИ. Измене се односе на средства у индустрији нафте и гаса и утврђивање да ли уговори садрже лизинг (ревидиран јула 2009. године, на снази за годишње периоде који почињу на дан или након 1. јануара 2010. године);
- Измене различитих стандарда и тумачења резултат су Пројекта годишњег квалитативног побољшања МСФИ објављеног 16. априла 2009. године (МСФИ 5, МСФИ 8, МРС 1, МРС 7, МРС 17, МРС 36, МРС 39, IFRIC 16) првенствено са намером отклањања неусаглашености и појашњења формулација у тексту (измене стандарда ступају на снагу за годишње периоде који почињу на дан или након 1. јануара 2010. године, а измена IFRIC на дан или након 1. јула 2009. године);
- Измене МРС 38 „Нематеријална имовина“ (на снази за годишње периоде који почињу на дан или након 1. јула 2009. године);
- Измене МСФИ 2 „Плаћања акцијама“: Измене као резултат Пројекта годишњег квалитативног побољшања МСФИ (ревидиран у априлу 2009. године, на снази за годишње периоде који почињу на дан или након 1. јула 2009. године) и измене које се односе на трансакције плаћања акцијама групе засноване на готовини (ревидиран јуна 2009. године, на снази за годишње периоде који почињу на дан или након 1. јануара 2010. године);
- Измене IFRIC 9 „Поновна процена уграђених деривата“ ступају на снагу за годишње периоде који почињу на дан или након 1. јула 2009. године и МРС 39 „Финансијски инструменти: Признавање и мерење“ – Уграђени деривати (на снази за годишње периоде који почињу на дан или након 30. јуна 2009. године);
- IFRIC 18 „Пренос средстава са купаца“ (на снази за годишње периоде који почињу на дан или након 1. јула 2009. године);
- „Свеобухватни оквир за финансијско извештавање 2010. године“ што представља измену „Оквир за припремање и приказивање финансијских извештаја“ (важи за пренос средстава са купаца примљених на дан или после септембра 2010. године);
- Допуне МСФИ 1 „Прва примена међународних стандарда финансијског извештавања“ – Ограничено изузеће од упоредних обелодањивања прописаних у оквиру МСФИ 7 код лица која први пут примењују МСФИ (на снази за годишње периоде који почињу на дан или након 1. јула 2010. године);
- Допуне МРС 24 „Обелодањивања о повезаним лицима“ – Поједностављени захтеви за обелодањивањем код лица под (значајном) контролом или утицајем владе и појашњење дефиниције повезаног лица (на снази за годишње периоде који почињу на дан или након 1. јануара 2011. године);

НАПОМЕНЕ УЗ КОНСОЛИДОВАНЕ ФИНАНСИЈСКЕ ИЗВЕШТАЈЕ
31. децембар 2016. године

2. ОСНОВЕ ЗА САСТАВЉАЊЕ И ПРЕЗЕНТАЦИЈУ КОНСОЛИДОВАНИХ ФИНАНСИЈСКИХ ИЗВЕШТАЈА И РАЧУНОВОДСТВЕНИ МЕТОД (наставак)

2.4. Објављени стандарди и тумачења који су ступили на снагу на основу Решења о утврђивању превода (наставак)

- Допуне МРС 32 „Финансијски инструменти: презентација“ – Рачуноводствено обухватање пречег права на нове акције (на снази за годишње периоде који почињу на дан или након 1. фебруара 2010. године);
- Допуне различитих стандарда и тумачења „Побољшања МСФИ (2010)“ резултат су Пројекта годишњег квалитативног побољшања МСФИ објављеног 6. маја 2010. године (МСФИ 1, МСФИ 3, МСФИ 7, МРС 1, МРС 27, МРС 34, IFRIC 13) првенствено са намером отклањања неслагања и појашњења формулација у тексту (већина допуна биће на снази за годишње периоде који почињу на дан или након 1. јануара 2011. године);
- Допуне IFRIC 14 „МРС 19 – Ограничење дефинисаних примања, минимални захтеви за финансирањем и њихова интеракција“ Авансна уплата минималних средстава потребних за финансирање (на снази за годишње периоде који почињу на дан или након 1. јануара 2011. године);
- IFRIC 19 „Намиривање финансијских обавеза инструментима капитала“ (на снази за годишње периоде који почињу на дан или након 1. јула 2010. године);
- Допуне МСФИ 1 „Прва примена међународних стандарда финансијског извештавања“ – Велика хиперинфлација и уклањање фиксних датума за лица која први пут примењују МСФИ (на снази за годишње периоде који почињу на дан или након 1. јула 2011. године);
- Допуне МСФИ 7 „Финансијски инструменти: Обелодањивања“ – Пренос финансијских средстава (на снази за годишње периоде који почињу на дан или након 1. јануара 2011. године);
- Допуне МРС 12 „Порези на добитак“ – Одложени порез: повраћај средстава која су служила за обрачун пореза (на снази за годишње периоде који почињу на дан или након 1. јануара 2012. године);
- МСФИ 10 „Консолидовани финансијски извештаји“ (на снази за годишње периоде који почињу на дан или након 1. јануара 2013. године);
- МСФИ 11 „Заједнички аранжмани“ (на снази за годишње периоде који почињу на дан или након 1. јануара 2013. године);
- МСФИ 12 „Обелодањивање учешћа у другим правним лицима“ (на снази за годишње периоде који почињу на дан или након 1. јануара 2013. године);
- Допуне МСФИ 10, МСФИ 11 и МСФИ 12 „Консолидовани финансијски извештаји, Заједнички аранжмани и Обелодањивања учешћа у другим правним лицима: Упутство о прелазној примени“ (на снази за годишње периоде који почињу на дан или након 1. јануара 2013. године);
- МРС 27 (ревидиран 2011. године) „Појединачни финансијски извештаји“ (на снази за годишње периоде који почињу на дан или након 1. јануара 2013. године);
- МРС 28 (ревидиран 2011. године) „Улагања у придружена правна лица и заједничка улагања“ (на снази за годишње периоде који почињу на дан или након 1. јануара 2013. године);
- МСФИ 13 „Мерење фер вредности“ (на снази за годишње периоде који почињу на дан или након 1. јануара 2013. године);
- Допуне МСФИ 1 „Прва примена међународних стандарда финансијског извештавања“ – Државни кредити по каматној стопи нижој од тржишне (на снази за годишње периоде који почињу на дан или након 1. јануара 2013. године);
- Допуне МСФИ 7 „Финансијски инструменти: обелодањивања“ – Нетирање финансијских средстава и финансијских обавеза (на снази за годишње периоде који почињу на дан или након 1. јануара 2013. године);

НАПОМЕНЕ УЗ КОНСОЛИДОВАНЕ ФИНАНСИЈСКЕ ИЗВЕШТАЈЕ
31. децембар 2016. године

2. ОСНОВЕ ЗА САСТАВЉАЊЕ И ПРЕЗЕНТАЦИЈУ КОНСОЛИДОВАНИХ ФИНАНСИЈСКИХ ИЗВЕШТАЈА И РАЧУНОВОДСТВЕНИ МЕТОД (наставак)

2.4. Објављени стандарди и тумачења који су ступили на снагу на основу Решења о утврђивању превода (наставак)

- Допуне МРС 1 „Презентација финансијских извештаја“ – Презентација ставки осталог укупног резултата (на снази за годишње периоде који почињу на дан или након 1. јула 2012. године);
- Допуне МРС 19 „Накнаде запосленима“ – Побољшања рачуноводственог обухватања накнада по престанку радног односа (на снази за годишње периоде који почињу на дан или након 1. јануара 2013. године);
- Годишња побољшања за период од 2009. до 2011. године издата у мају 2012. године која се односе на различите пројекте побољшања МСФИ (МСФИ 1, МРС 1, МРС 16, МРС 32, МРС 34) углавном на отклањању неконзистентности и појашњења формулација (на снази за годишње периоде који почињу на дан или након 1. јануара 2013. године);
- IFRIC 20 „Трошкови откривке у производној фази површинских рудника“ (на снази за годишње периоде који почињу на дан или након 1. јануара 2013. године).

2.5. Објављени стандарди и тумачења на снази у текућем периоду који још увек нису званично преведени и усвојени

На дан објављивања ових консолидованих финансијских извештаја, доле наведени стандарди и измене стандарда су били издати од стране Одбора за међународне рачуноводствене стандарде, а следећа тумачења била су објављена од стране Комитета за тумачење међународног финансијског извештавања, али нису званично усвојена у Републици Србији:

- Допуне МРС 32 „Финансијски инструменти: Презентација“ – Пребијање финансијских средстава и финансијских обавеза (на снази за годишње периоде који почињу на дан или након 1. јануара 2014. године);
- Допуне МСФИ 10 „Консолидовани финансијски извештаји“, МСФИ 12 „Обелодањивање о учешћима у другим ентитетима“ и МРС 27 „Појединачни финансијски извештаји“ – Изузеће зависних лица из консолидације према МСФИ 10 (на снази за годишње периоде који почињу на дан или након 1. јануара 2014. године);
- Допуне МРС 36 – „Умањење вредности имовине“ Обелодањивање надокнадивог износа за нефинансијску имовину (на снази за годишње периоде који почињу на дан или након 1. јануара 2014. године);
- Допуне МРС 39 „Финансијски инструменти“ – Обнављање деривата и наставак рачуноводства хеџинга (на снази за годишње периоде који почињу на дан или након 1. јануара 2014. године);
- IFRIC 21 „Дажбине“ (на снази за годишње периоде који почињу на дан или након 1. јануара 2014. године);
- Допуне МРС 19 „Накнаде запосленима“ – Дефинисани планови накнаде: Доприноси за запослене (на снази за годишње периоде који почињу на дан или након 1. јула 2014. године);
- Допуне МСФИ 11 „Заједнички аранжмани“ – Рачуноводство стицања учешћа у заједничким пословањима (на снази за годишње периоде који почињу на дан или након 1. јануара 2016. године);
- МСФИ 14 „Рачуни регулаторних активних временских разграничења“ (на снази за годишње периоде који почињу на дан или након 1. јануара 2016. године);
- Допуне МРС 16 „Некретнине, постројења и опрема“ и МРС 38 „Нематеријална имовина“ - Тумачење прихватљивих метода амортизације (на снази за годишње периоде који почињу на дан или након 1. јануара 2016. године);
- Допуне МРС 16 „Некретнине, постројења и опрема“ и МРС 41 „Пољопривреда“ - Пољопривреда – индустријске биљке (на снази за годишње периоде који почињу на дан или након 1. јануара 2016. године);

НАПОМЕНЕ УЗ КОНСОЛИДОВАНЕ ФИНАНСИЈСКЕ ИЗВЕШТАЈЕ
31. децембар 2016. године

2. ОСНОВЕ ЗА САСТАВЉАЊЕ И ПРЕЗЕНТАЦИЈУ КОНСОЛИДОВАНИХ ФИНАНСИЈСКИХ ИЗВЕШТАЈА И РАЧУНОВОДСТВЕНИ МЕТОД (наставак)

2.5. Објављени стандарди и тумачења на снази у текућем периоду који још увек нису званично преведени и усвојени (наставак)

- Допуне МРС 27 „Појединачни финансијски извештаји” – Метод удела у појединачним финансијским извештајима (на снази за годишње периоде који почињу на дан или након 1. јануара 2016. године);
- МСФИ 10, МСФИ 12 и МРС 28 „Инвестициона друштва: Примена изузетака од консолидације“. Допуне и измене појашњавају да матично друштво може бити изузето од обавезе да саставља консолидоване финансијске извештаје ако је оно истовремено зависно лице инвестиционог друштва, чак и ако инвестиционо друштво одмерава улагања у сва своја зависна лица по фер вредности у складу са МСФИ 10. Као резултат ових допуна, измењен је и МРС 28 у циљу појашњења изузећа од примене метода учешћа (тј. задржавање мерења по фер вредности) које важи за инвеститора у придружено лице или заједнички подухват уколико је он зависно лице инвестиционог друштва које одмерава сва своја улагања у зависна лица по фер вредности. (Допуне и измене се примењују ретроактивно за годишње периоде који почињу на дан или након 1. јануара 2016. године уз дозвољену ранију примену);
- Годишња побољшања за период од 2010. до 2012. године, која су резултат Пројекта годишњег квалитативног побољшања МСФИ (МСФИ 2, МСФИ 3, МСФИ 8, МСФИ 13, МРС 16, МРС 24 и МРС 38) ради отклањања неусаглашености и појашњења формулација (на снази за годишње периоде који почињу на дан или након 1. јула 2014. године);
- Годишња побољшања за период од 2011. до 2013. године, која су резултат Пројекта годишњег квалитативног побољшања МСФИ (МСФИ 1, МСФИ 3, МСФИ 13 и МРС 40) ради отклањања неусаглашености и појашњења формулација (на снази за годишње периоде који почињу на дан или након 1. јула 2014. године);
- Допуне и измене различитих стандарда „Побољшања МСФИ (за период од 2012. до 2014. године), која су резултат Пројекта годишњег квалитативног побољшања МСФИ (МСФИ 5, МСФИ 7, МРС 19 и МРС 34) ради отклањања неусаглашености и појашњења формулација (на снази за годишње периоде који почињу на дан или након 1. јануара 2016. године).

2.6. Објављени стандарди и тумачења који још увек нису ступили на снагу

На дан издавања ових консолидованих финансијских извештаја следећи стандарди, њихове допуне и тумачења били су објављени, али нису још увек ступили на снагу:

- МСФИ 9 „Финансијски инструменти” и касније допуне, који замењује захтеве МРС 39 „Финансијски инструменти: признавање и одмеравање”, у вези с класификацијом и одмеравањем финансијске имовине. Стандард елиминира постојеће категорије из МРС 39 - средства која се држе до доспећа, средства расположива за продају и кредити и потраживања. МСФИ 9 је на снази за годишње периоде који почињу на дан или након 1. јануара 2018. године, уз дозвољену ранију примену.

У складу са МСФИ 9, финансијска средства ће се класификовати у једну од две наведене категорије приликом почетног признавања: финансијска средства вреднована по амортизованом трошку или финансијска средства вреднована по фер вредности. Финансијско средство ће се признавати по амортизованом трошку ако следећа два критеријума буду задовољена: уколико се средства односе на пословни модел чији је циљ да се наплаћују уговорени новчани токови и уколико уговорени услови пружају основ за наплату на одређене датуме новчаних токова који су искључиво наплата главнице и камате на преосталу главницу. Сва остала средства ће се вредновати по фер вредности. Добици и губици по основу вредновања финансијских средстава по фер вредности ће се признавати у консолидованом билансу успеха, изузев за улагања у инструменте капитала са којима се не тргује, где МСФИ 9 допушта, при иницијалном признавању, касније непроменљиви избор да се све промене фер вредности признају у оквиру осталих добитака и губитака у извештају о укупном резултату. Износ који тако буде признат у оквиру извештаја о укупном резултату неће моћи касније да се призна у консолидованом билансу успеха;

НАПОМЕНЕ УЗ КОНСОЛИДОВАНЕ ФИНАНСИЈСКЕ ИЗВЕШТАЈЕ
31. децембар 2016. године

2. ОСНОВЕ ЗА САСТАВЉАЊЕ И ПРЕЗЕНТАЦИЈУ КОНСОЛИДОВАНИХ ФИНАНСИЈСКИХ ИЗВЕШТАЈА И РАЧУНОВОДСТВЕНИ МЕТОД (наставак)

2.6. Објављени стандарди и тумачења који још увек нису ступили на снагу (наставак)

- МСФИ 15 „Приходи из уговора са купцима”, који дефинише оквир за признавање прихода. МСФИ 15 замењује МРС 18 „Приходи”, МРС 11 „Уговори о изградњи”, IFRIC 13 „Програми лојалности клијената”, IFRIC 15 „Споразуми за изградњу некретнина” и IFRIC 18 „Преноси средстава од купаца”. МСФИ 15 је на снази за годишње периоде који почињу на дан или након 1. јануара 2017. године, уз дозвољену ранију примену;
- МСФИ 16 „Лизинг”, обезбеђује свеобухватан модел за идентификовање лизинг аранжмана и њихов третман у финансијским извештајима како давалаца тако и прималаца лизинга. На дан ступања на снагу, 1 јануара 2019. године, овај стандард ће заменити следеће лизинг стандарде и тумачења: МРС 17 „Лизинг”, IFRIC 4 „Одређивање да ли неки аранжман садржи лизинг”, SIC 15 „Оперативни лизинг – потстицај” и SIC 27 „Процена суштине трансакције укључујући правни облик закупа”;
- Измене МСФИ 2 „Плаћање акцијама – класификација и мерење трансакција”, на снази за годишњи извештајни период који почиње на дан 1 јануара 2018. године или касније, са подржаном ранијом применом;
- Допуне МСФИ 10 „Консолидовани финансијски извештаји” и МРС 28 „Инвестиције у придружене ентитете и заједничке подухвате” - Продаја или пренос средстава између инвеститора и његових придружених ентитета или заједничких подухвата. Стандард је требало да буде на снази за годишње периоде који почињу на дан или након 1. јануара 2016. године, али је у децембру 2015. године IASB одложио примену до будућег датума, а ранија примена измењеног? стандарда је дозвољена;
- Измене МРС 7 – „Обелодањивање иницијативе Иницијатива за обелодањивања” захтевају од ентитета таква обелодањивања која омогућују корисницима финансијских извештаја да процене промене у обавезама настале финансијским активностима, укључујући промене настале и од новчаних и неновчаних промена. Измене МРС 7 су на снази за годишње периоде који почињу на дан или након 1. јануара 2017. године, уз дозвољену ранију примену;
- Измене МРС 12 – „Порез на добитак” које се односе на идентификовање одложених пореских средстава за нереализоване губитке, примењују се ретроспективно за годишње периоде који почињу на дан 1. децембра 2017. или касније, са подржаном ранијом применом.

2.7. Упоредни подаци

Група је у складу са Правилником о садржини и форми образаца финансијских извештаја за привредна друштва, задруге и предузетнике саставила консолидоване финансијске извештаје за 2016. годину као економска целина у којима су презентовани упоредни подаци кориговани по основу ефекта рачуноводственог обухватања пословне комбинације стицања зависног правног лица Металац Фад д.о.о, Горњи Милановац, односно по основу извршене расподеле купопродајне цене на препознатљиву стечену сталну имовину и залихе у складу са захтевима МСФИ 3 – “Пословне комбинације” (напомена 5).

3. ПРЕГЛЕД ЗНАЧАЈНИЈИХ РАЧУНОВОДСТВЕНИХ ПОЛИТИКА

3.1. Приходи и расходи

Приходи од продаје признају се када се ризик и корист повезана са правом власништва преноси на купца, а то подразумева датум испоруке производа купцу.

Приходи се исказују по правичној вредности средстава која су примљена или ће бити примљена, у нето износу након умањења за дате попусте и порез на додатну вредност.

Са датумом на који се књиже приходи такође се књиже и одговарајући расходи (принцип узрочности прихода и расхода).

Трошкови одржавања и оправки основних средстава се покривају из прихода обрачунског периода у коме настану.

НАПОМЕНЕ УЗ КОНСОЛИДОВАНЕ ФИНАНСИЈСКЕ ИЗВЕШТАЈЕ
31. децембар 2016. године

3. ПРЕГЛЕД ЗНАЧАЈНИЈИХ РАЧУНОВОДСТВЕНИХ ПОЛИТИКА (наставак)

3.2. Трошкови позајмљивања

Трошкови позајмљивања који су директно приписиви стицању, изградњи или производњи средстава које се квалификују се укључују у набавну вредност тог средства и то до оног периода када су у суштини завршене све активности неопходне да би се средство припремило за планирану употребу или продају. Средства која се квалификују се односе на средства којем је обавезно потребан значајан временски период да би било спремно за своју намеравану употребу.

Приходи од инвестирања остварени на основу привременог инвестирања позајмљених средстава се одузимају од насталих трошкова позајмљивања намењених за финансирање средстава која се квалификују.

Сви остали трошкови позајмљивања се признају у рачуну добитка и губитка у периоду на који се односе.

3.3. Прерачунавање износа у страним средствима плаћања

Пословне промене настале у страним средствима плаћања прерачунате су у динаре по средњем курсу утврђеном на међубанкарском тржишту девиза, који је важио на дан пословне промене.

Средства и обавезе исказане у страним средствима плаћања на дан биланса стања, прерачунати су у динаре по средњем курсу утврђеном на међубанкарском тржишту девиза који је важио на тај дан.

Позитивне и негативне курсне разлике настале приликом пословних трансакција у страним средствима плаћања и приликом прерачуна позиција биланса стања исказаних у страним средствима плаћања књижене су у корист или на терет биланса успеха, као добици или губици по основу курсних разлика.

3.3. Прерачунавање износа у страним средствима плаћања (наставак)

За потребе састављања консолидованих финансијских извештаја средстава и обавезе Групе у иностранству прерачунати су у динаре по курсу на дан биланса стања. Биланс успеха и новчаних токова су прерачунати у динаре по средњем курсу датог периода, уколико кретања девизних курсева нису била значајна. Настале курсне разлике се признају као посебна компонента капитала.

3.4. Бенефиције за запослене

а) Порези и доприноси фондовима за социјалну сигурност запослених

У складу са прописима који се примењују у Републици Србији, предузеће је у обавези да плаћа порезе и доприносе пореским органима и државним фондовима којима се обезбеђује социјална сигурност запослених. Ове обавезе укључују порезе и доприносе за запослене на терет послодавца у износима обрачунатим по стопама прописаним законским прописима. Предузеће је, такође обавезно да од бруто зараде запослених обустави доприносе и да их, у име запослених, уплати фондовима. Порези и доприноси на терет послодавца и порези и доприноси на терет запосленог се књиже на терет расхода периода на који се односе.

б) Обавезе по основу отпремнина и јубиларних награда

Група је, у складу са одредбама Закона о раду, у обавези да запосленом приликом одласка у пензију исплати отпремнину, у висини две просечне зараде у Републици Србији, утврђене према последњем објављеном податку републичког органа надлежног за статистику.

Запосленима за чијим је радом престала потреба, а којима није обезбеђено ни једно од права утврђених законом, послодавац ће исплатити отпремнину у висини збира трећине зараде запосленог за сваку навршену годину рада у првих 10 година проведених у радном односу и четвртине зараде запосленог за сваку наредну навршену годину рада у радном односу преко 10 година проведених у радном односу. Зарадом у смислу претходног става сматра се просечна зарада запосленог исплаћена за последња 3 месеца која претходе у месецу у којем се исплаћује отпремнина.

Такође, на основу Колективног уговора, Група је у обавези да исплати и јубиларне награде запосленима у зависности од дужине непрекидног рада у Групи и то у висини од једне просечне зараде остварене у Групи у месецу који претходи месецу у којем се исплаћује јубиларна награда за 20 година непрекидног рада, а две тако обрачунате зараде за 30 година рада у Групи.

НАПОМЕНЕ УЗ КОНСОЛИДОВАНЕ ФИНАНСИЈСКЕ ИЗВЕШТАЈЕ
31. децембар 2016. године

3. ПРЕГЛЕД ЗНАЧАЈНИЈИХ РАЧУНОВОДСТВЕНИХ ПОЛИТИКА (наставак)

3.5. Порези и доприноси

3.5.1. Порез на добитак

Текући порез на добитак

Текући порез на добитак представља износ који се обрачунава применом прописане пореске стопе од 15% на основицу утврђену пореским билансом, коју представља износ добитка пре опорезивања по одбитку ефеката усклађивања прихода и расхода, у складу са пореским прописима Републике Србије, уз умањење за прописане пореске кредите.

Закон о порезу на добитак Републике Србије не предвиђа да се порески губици из текућег периода могу користити као основа за повраћај пореза плаћеног у претходним периодима. Међутим, губици из текућег периода исказани у пореском билансу могу се користити за умањење пореске основице будућих обрачунских периода, али не дуже од пет година. Порески губици настали пре 1. јануара 2010. године могу се преносити на рачун будућих добитака у периоду не дужем од десет година.

Одложени порез на добитак

Одложени порез на добитак се обрачунава коришћењем методе утврђивања обавеза према билансу стања, за привремене разлике произашле из разлике између пореске основе потраживања и обавеза и њихове књиговодствене вредности. Одложене пореске обавезе се признају за све опорезиве привремене разлике. Одложена пореска средства се признају за све одбитне привремене разлике и пореске губитке и кредите, који се могу преносити у наредне фискалне периоде, до степена до којег ће вероватно постојати опорезиви добитак од којег се одложена пореска средства могу искористити.

Одложени порез на добитак

Одложена пореска средства и обавезе се обрачунавају по пореској стопи чија се примена очекује у периоду када ће се средство реализовати односно обавеза измирити. На дан 31. децембра 2016. године, одложена пореска средства и обавезе обрачунати су по стопи од 15% (31. децембра 2015. године: 15%)

Одложени порез се књижи на терет или у корист биланса успеха, осим када се односи на позиције које се књиже директно у корист или на терет капитала, и у том случају се одложени порез такође распоређује у оквиру капитала.

3.5.2. Порези и доприноси који не зависе од резултата

Порези и доприноси који не зависе од резултата укључују порез на имовину и друге порезе и доприносе који се плаћају према разним републичким и општинским прописима.

3.6. Резервисања

Резервисања се признају и врше када Предузеће има законску или уговорену обавезу као резултат прошлих догађаја и када је вероватно да ће одлив ресурса који стварају економске добити бити потребан када се измири обавеза и када се може поуздано проценити износ обавезе.

3.7. Некретнине, постројења и опрема

Почетно мерење некретнина, постројења и опреме, који испуњавају услове за признавање средстава, врши се по набавној вредности.

Набавну вредност чини вредност по фактури добављача, увећана за зависне трошкове набавке и трошкове довођења средства у стање функционалне приправности, умањена за било које трговинске попусте и рабате.

Накнадни издаци за некретнине, постројења и опрему признају се као средство само када се тим издацима побољшава стање средства изнад његовог првобитно процењеног стандардног учинка. Сви остали накнадно настали издаци признају се као расход у периоду у којем су настали.

Некретнине, постројења и опрема након почетног признавања исказују се по набавној вредности умањеној за укупан износ обрачунате амортизације и укупан износ губитка због обесвређења.

Добици или губици који проистекну из расходовања или отуђења признају се као приход или расход у билансу успеха.

НАПОМЕНЕ УЗ КОНСОЛИДОВАНЕ ФИНАНСИЈСКЕ ИЗВЕШТАЈЕ
31. децембар 2016. године

3. ПРЕГЛЕД ЗНАЧАЈНИЈИХ РАЧУНОВОДСТВЕНИХ ПОЛИТИКА (наставак)

3.8. Инвестиционе некретнине

Инвестиционе некретнине Групе су некретнине које Група, као власник, држи ради остваривања зараде од издавања некретнине или ради увећања вредности капитала или ради и једног и другог, а не ради употребе за пружање услуга или за потребе административног пословања или продаје у оквиру редовног пословања. Почетно мерење инвестиционе некретнине приликом стицања врши се по набавној вредности. Након почетног признавања, накнадно мерење инвестиционе некретнине врши се по набавној вредности умањеној за укупан износ исправки вредности по основу амортизације и укупан износ исправке вредности по основу обезвређења.

3.9. Амортизација

Амортизација некретнина, постројења и опреме обрачунава се пропорционалним методом, током процењеног века корисне употребе. Корисни век употребе и стопе амортизације за главне групе средстава су следеће:

	Корисни век у годинама	Стопа амортизације
Грађевински објекти		
- Стамбене зграде, управне зграде	50	2.0%
- Фабричке хале	40	2.5%
- Остали грађевински објекти	10	10.0%
Опрема		
- Производна и преносна опрема и постројења	10 - 13	7.69% - 10%
- Транспортна средства	8	12.5%
- Канцеларијски намештај и пословни инвентар у трговини	7 - 9	11.11% - 14.3%
- Погонски и пословни инвентар, алати, уређаји, телекомуникациона опрема	5	20.00%
- Канцеларијска и рачунарска опрема	4	25.00%
- Остала непоменута средства	6	16.7%

3.10. Нематеријална улагања

Нематеријална улагања се исказују по набавној вредности умањеној за амортизацију, а састоје се од купљеног софтвера који се отписује у року од пет година.

3.11. Обезвређење имовине

На сваки датум биланса стања, Група преиспитује књиговодствене износе своје материјалне имовине да би утврдило постоје ли наговештаји да је дошло до губитака услед умањења вредности наведене имовине. Ако постоје такве назнаке, процењује се надокнадиви износ средства да би се могао утврдити евентуални губитак настао умањењем. Ако није могуће проценити надокнадиви износ појединог средства, Група процењује надокнадиви износ јединице која генерише новац, а којој то средство припада.

Надокнадива вредност је нето продајна цена или вредност у употреби, зависно од тога која је виша. За потребе процене вредности у употреби, процењени будући новчани токови дисконтују се до садашње вредности применом дисконтне стопе пре опорезивања која одражава садашњу тржишну процену временске вредности новца и ризике специфичне за то средство.

Ако је процењени надокнадиви износ средства (или јединице која генерише новац) мањи од књиговодственог износа, онда се књиговодствени износ тог средства (или јединице која генерише новац) умањује до надокнадивог износа. Губици од умањења вредности признају се одмах као расход у билансу успеха за период.

На дан 31. децембра 2016. године, на основу процене руководства Групе не постоје индикације да је вредност нематеријалних улагања, некретнина и опреме и инвестиционих некретнина обезвређена.

3.12. Лизинг

Лизинг се класификује као финансијски лизинг у свим случајевима када се лизингом, на корисника лизинга, преносе у највећој мери сви ризици и користи који произлазе из власништва над средствима. Сваки други лизинг се класификује као оперативни лизинг.

НАПОМЕНЕ УЗ КОНСОЛИДОВАНЕ ФИНАНСИЈСКЕ ИЗВЕШТАЈЕ
31. децембар 2016. године

3. ПРЕГЛЕД ЗНАЧАЈНИЈИХ РАЧУНОВОДСТВЕНИХ ПОЛИТИКА (наставак)

3.12. Лизинг (наставак)

Група као давалац лизинга

Приход по основу оперативног лизинга (приход од ренти) признаје се применом линеарне методе током периода трајања лизинга. Индиректни трошкови настали у преговорима и уговарањем оперативног лизинга додају се књиговодственом износу изнајмљеног средства и признају се на пропорционалној основи током периода трајања лизинга.

Група као корисник лизинга

Средства која се држе по уговорима о финансијском лизингу се првобитно признају као средства Групе по садашњој вредности минималних рата лизинга утврђених на почетку периода лизинга. Одговарајућа обавеза према даваоцу лизинга се укључује у биланс стања као обавеза по финансијском лизингу.

Плаћање рата лизинга се распоређује између финансијских трошкова и смањења обавеза по основу обавеза лизинга са циљем постизања константне стопе учешћа у неизмирену износу обавезе. Финансијски расходи се признају одмах у билансу успеха, осим ако се директно могу приписати средствима која се оспособљавају за употребу, у којем се случају капитализују у складу са општом политиком Групе о трошковима позајмљивања.

Рате по основу оперативног лизинга се признају као трошак на линеарној основи за време трајања лизинга, осим када постоји нека друга систематска основа која боље одсликава временски шаблон трошења економских користи од изнајмљеног средства.

У случају када се одобравају лизинг олакшице, оне улазе у састав оперативног лизинга и признају се као обавеза. Укупна корист од олакшица признаје се као смањење трошкова изнајмљивања на линеарној основи, осим када постоји нека друга систематска основа која боље одсликава временску структуру трошења економских користи од изнајмљеног средства.

3.13. Залихе

Залихе се исказују по цени коштања или по нето продајној вредности у зависности која је нижа. Нето продајна вредност је цена по којој залихе могу бити продате у нормалним условима пословања након умањења цене за трошкове продаје.

Залихе материјала се евидентирају по планским ценама. На крају обрачунског периода врши се свођење планских на стварну цену алокацијом просечних одступања између трошкова реализованих производа и залиха на стању.

Вредност производње у току и готових производа укључују све директне трошкове производње, као и одговарајући део трошкова погонске режије.

Залихе робе у магацину евидентирају се по набавним ценама, а залихе робе у малопродаји по малопродајним ценама. На крају обрачунског периода врши се свођење вредности залиха на набавну вредност алокацијом разлике у цени, израчунате на просечној основи, између набавне вредности продате робе и робе на стању на крају године.

Терећењем осталих расхода врши се исправка вредности залиха у случајевима када се оцени да је потребно свести њихову вредност на нето очекивану продајну вредност (укључујући залихе са успореним обртом, сувишне и застареле залихе). Оштећене залихе и залихе које по квалитету не одговарају стандардима се отписују.

3.14. Финансијски инструменти

Финансијска средства и финансијске обавезе се евидентирају у билансу стања Групе, од момента када се Група уговорним одредбама везало за инструмент. Куповина или продаја финансијских средстава признаје се применом обрачуна на датум поравнања, односно датум када је средство испоручено другој страни.

НАПОМЕНЕ УЗ КОНСОЛИДОВАНЕ ФИНАНСИЈСКЕ ИЗВЕШТАЈЕ
31. децембар 2016. године

3. ПРЕГЛЕД ЗНАЧАЈНИЈИХ РАЧУНОВОДСТВЕНИХ ПОЛИТИКА (наставак)

3.14. Финансијски инструменти (наставак)

Финансијска средства престају да се признају када Група изгуби контролу над уговорним правима над тим инструментима, што се дешава када су права коришћења инструмената реализована, истекла, напуштена или уступљена. Финансијска обавеза престаје да се признаје када је обавеза предвиђена уговором испуњена, отказана или истекла.

Дугорочни финансијски пласмани

Дугорочни финансијски пласмани обухватају учешћа у капиталу пословних банака, осигуравајућих организација, друштва као и остале дугорочне пласмане. Учесћа у капиталу банака која се котирају на берзи се почетно одмеравају по набавној вредности. Накнадно одмеравање се врши, на сваки датум билансирања стања, ради усклађивања њихове вредности са тржишном вредношћу. Други дугорочни финансијски пласмани су исказани по методу набавне вредности која се умањује за обезвређања на основу процене руководства ради свођења на њихову надокнадиву вредност.

Потраживања од купаца, краткорочни финансијски пласмани и остала краткорочна потраживања

Потраживања од купаца, краткорочни финансијски пласмани и остала краткорочна потраживања исказују се по номиналној вредности, умањеној за исправке вредности извршене на основу процене њихове наплативости од стране руководства.

Готовина и готовински еквиваленти

Под готовином и готовинским еквивалентима у финансијским извештајима Групе исказују се готовина у благајни и стања на текућим динарским и девизним рачунима и остала новчана средства расположива до три месеца.

Финансијске обавезе

Класификација као финансијска обавеза или капитал

Дужнички или власнички инструменти су класификовани или као финансијске обавезе или као инструмент капитала у складу са суштином уговорног ангажмана.

Финансијске обавезе

Финансијске обавезе класификују се као "финансијске обавезе по фер вредности кроз биланс успеха" или "остале финансијске обавезе".

Финансијске обавезе по фер вредности кроз биланс успеха

Финансијске обавезе су класификоване као финансијске обавезе "по фер вредности кроз биланс успеха" уколико је финансијска обавеза расположива за продају или је исказана као финансијска обавеза "по фер вредности кроз биланс успеха".

Финансијска обавеза је класификована као расположива за продају ако:

- је стечена са циљем продаје у блиској будућности; или
- је део идентификованог портфолија финансијских инструмената којима Група управља, и који се понаша по шаблону краткорочне зараде; или
- је деривативни инструмент који није окарактерисан и не користи се као инструмент заштите.

НАПОМЕНЕ УЗ КОНСОЛИДОВАНЕ ФИНАНСИЈСКЕ ИЗВЕШТАЈЕ
31. децембар 2016. године

3. ПРЕГЛЕД ЗНАЧАЈНИЈИХ РАЧУНОВОДСТВЕНИХ ПОЛИТИКА (наставак)

3.14. Финансијски инструменти (наставак)

Финансијске обавезе (наставак)

Финансијска обавеза може бити призната као финансијска обавеза исказана по фер вредности кроз биланс успеха иако није "намењена за трговање" уколико:

- таква класификација елиминише или значајно редукује неконзистентност мерења и признавања која би иначе настала; или
- је финансијска обавеза део групе финансијских средстава или обавеза, чији је учинак мерен на бази фер вредности, у складу с документованим управљањем ризика Групе или њеном инвестиционом стратегијом, и информацијама око интерног груписања средстава на тој основи; или
- је део уговора који садржи један или више уграђених дериватива, а према МРС 39: "Финансијски инструменти: Признавање и мерење" који каже да сви елементи оваквог комбинованог уговора могу бити квалификовани исказани по фер вредности кроз биланс успеха.

Финансијске обавезе по фер вредности кроз биланс успеха исказују се по фер вредности где се резултирајућа добит или губитак признају у билансу успеха. Нето добит или губитак признат у билансу успеха укључује камате плаћене по овом основу.

Остале финансијске обавезе

Остале финансијске обавезе, укључујући и обавезе према добављачима, се процењују по њиховој номиналној вредности.

Престанак признавања финансијске обавезе

Група престаје да признаје финансијску обавезу када, и само када, су обавезе Групе престале, отказане или истичу.

3.15. Пословне комбинације

Припајање зависних друштава се рачуноводствено евидентира коришћењем методе стицања. Набавна вредност пословних комбинација се исказује као збир фер вредности (на дан трансакције) датих средстава, насталих или преузетих обавеза и евентуалних трошкова који се директно приписују пословној комбинацији.

Goodwill који настаје при стицању се признаје као средство и првобитно се мери по набавној вредности, која представља разлику између набавне вредности пословне комбинације и вредности учешћа у нето фер вредности средстава, обавеза и признатих потенцијалних обавеза.

Goodwill се најмање једном годишње тестира на импаратет у циљу идентификације евентуалног обезвређења.

4. ПРЕГЛЕД ЗНАЧАЈНИЈИХ РАЧУНОВОДСТВЕНИХ ПРОЦЕНА

Презентација финансијских извештаја захтева од руководства Групе коришћење најбољих могућих процена и разумних претпоставки, које имају ефекта на презентиране вредности средстава и обавеза као и обелодањивање потенцијалних потраживања и обавеза на дан састављања финансијских извештаја, као и прихода и расхода у току извештајног периода. Ове процене и претпоставке су засноване на информацијама расположивим на дан састављања финансијских извештаја.

У наставку су приказане кључне претпоставке везане за будућност и остали извори процењивања неизвесности на датум биланса стања које представљају значајан ризик, за материјалне корекције износа позиција биланса стања у следећој финансијској години.

НАПОМЕНЕ УЗ КОНСОЛИДОВАНЕ ФИНАНСИЈСКЕ ИЗВЕШТАЈЕ
31. децембар 2016. године

4. ПРЕГЛЕД ЗНАЧАЈНИЈИХ РАЧУНОВОДСТВЕНИХ ПРОЦЕНА (наставак)

4.1. Амортизација и стопа амортизације

Обрачун амортизације и стопе амортизације су засноване на пројектованом економском веку трајања некретнина, постројења и опреме. Једном годишње Групе процењује економски век на основу тренутних предвиђања.

4.2. Исправка вредности потраживања и краткорочних финансијских пласмана

Група обрачунава обезвређење сумњивих потраживања од купаца и краткорочних финансијских пласмана на основу процењених губитака који настају, ако дужници нису у могућности да изврше плаћања. У процени одговарајућег износа губитка од обезвређења за сумњива потраживања, Група се ослања на старост потраживања, раније искуство са отписом, бонитет купаца и променама у условима плаћања. Ово захтева процене везане за будуће понашање купаца и тиме изазване будуће наплате.

4.3. Фер вредност

Фер вредност финансијских инструмената за које не постоји активно тржиште је одређена применом одговарајућих метода процене. Група примењује професионални суд приликом избора одговарајућих метода и претпоставки.

Пословна политика Групе је да обелодани информације о правичној вредности активне и пасиве за коју постоје званичне тржишне информације и када се правична вредност значајно разликује од књиговодствене вредности. У Републици Србији не постоји довољно тржишног искуства, као ни стабилности и ликвидности код куповине и продаје потраживања и остале финансијске активне и пасиве, пошто званичне тржишне информације нису у сваком тренутку расположиве. Стога, правичну вредност није могуће поуздано утврдити у одсуству активног тржишта.

Руководство Групе врши процену ризика и, у случајевима када се оцени да вредност по којој се имовина води у пословним књигама неће бити реализована, врши исправку вредности. По мишљењу руководства, износи у овим консолидованим финансијским извештајима одражавају вредност која је, у датим околностима најверодостојнија и најкориснија за потребе извештавања.

НАПОМЕНЕ УЗ КОНСОЛИДОВАНЕ ФИНАНСИЈСКЕ ИЗВЕШТАЈЕ
31. децембар 2016. године
5. КОРЕКЦИЈЕ ПОЧЕТНОГ СТАЊА И РЕКЛАСИФИКАЦИЈА УПОРЕДНИХ ПОДАТАКА ЗА 2015. ГОДИНУ
а) Ефекти корекција и рекласификација позиција консолидованог биланса стања на дан 31. децембра 2015. године:

Корекције и рекласификације упоредних података на дан 31. децембар 2015. године исказане у наредним табелама извршене су у складу са захтевима МРС 8 - Рачуноводствене политике, промене рачуноводствених политика и грешке и МСФИ 3 - „Пословне комбинације“.

	У хиљадама динара		
	Претходно исказано 2015.	Корекције и рекласификације + / (-)	Кориговано 2015.
Активна			
Стална имовина	2,474,051	13,862	2,487,913
Нематеријална имовина			
Концесије, патенти, лиценце, робне и услужне марке, софтвер и остала права	38,133	-	38,133
	38,133	-	38,133
Некретнине, постројења и опрема			
Земљиште	145,284	3,887	149,171
Грађевински објекти	1,182,456	12,709	1,195,165
Постројења и опрема	693,980	(2,734)	691,246
Инвестиционе некретнине	365,685	-	365,685
Некретнине, постројења и опрема у припреми	11,182	-	11,182
Улагања на туђим некретнинама, постројењима и опреми	2,437	-	2,437
	2,401,024	13,862	2,414,886
Дугорочни финансијски пласмани			
Учешћа у капиталу осталих правних лица и друге хартије од вредности расположиве за продају	34,894	(4,137)	30,757
	34,894	(4,137)	30,757
Дугорочна потраживања			
Остала дугорочна потраживања	-	4,137	4,137
	-	4,137	4,137
Обртна имовина	4,796,136	(24,008)	4,772,128
Залихе			
Материјал, резервни делови, алат и ситан инвентар	677,230	(7,202)	670,028
Недовршена производња и недовршене услуге	134,760	(16,806)	117,954
Готови производи	480,072	-	480,072
Роба	877,411	-	877,411
Плаћени аванси за залихе и услуге	34,685	-	34,685
	2,204,158	(24,008)	2,180,150
Потраживања по основу продаје			
Купци у земљи	566,243	-	566,243
Купци у иностранству	729,643	-	729,643
Остала потраживања по основу продаје	2,771	-	2,771
	1,298,657	-	1,298,657
Потраживања из специфичних послова	30,771	-	30,771
Друга потраживања	39,348	-	39,348
Краткорочни финансијски пласмани			
Краткорочни кредити и зајмови у земљи	497,501	-	497,501
Остали краткорочни финансијски пласмани	256,397	-	256,397
	753,898	-	753,898
Готовински еквиваленти и готовина	402,870	-	402,870
Порез на додату вредност	38,360	-	38,360
Активна временска разграничења	28,074	-	28,074
Укупна актива	7,270,187	(10,146)	7,260,041
Ванбилансна актива	323,077	-	323,077

НАПОМЕНЕ УЗ КОНСОЛИДОВАНЕ ФИНАНСИЈСКЕ ИЗВЕШТАЈЕ
31. децембар 2016. године

5. КОРЕКЦИЈЕ ПОЧЕТНОГ СТАЊА И РЕКЛАСИФИКАЦИЈА УПОРЕДНИХ ПОДАТАКА ЗА 2015. ГОДИНУ (наставак)

а) Ефекти корекција и рекласификација позиција консолидованог биланса стања на дан 31. децембра 2015. године (наставак):

	У хиљадама динара		
	Претходно исказано 2015.	Корекције и рекалсификације + / (-)	Кориговано 2015.
Пасива			
Капитал	4,350,243	(13,341)	4,336,902
Основни капитал	441,899	(29,335)	412,564
Акцијски капитал	408,000	-	408,000
Емисиона премија	-	(29,335)	(29,335)
Остали основни капитал	33,899	-	33,899
Откупљене сопствене акције	(6,108)	-	(6,108)
Резерве	189,885	29,335	219,220
Нереализовани губици по основу хартија од вредности и других компоненти осталог свеобухватног резултата	(17,881)	-	(17,881)
Нераспоређени добитак	-	-	-
Нераспоређени добитак ранијих година	3,281,099	-	3,281,099
Нераспоређени добитак текуће године	341,114	(13,341)	327,773
	3,622,213	(13,341)	3,608,872
Учешћа без права контроле	120,235	-	120,235
Дугорочна резервисања и обавезе	724,078	-	724,078
Дугорочна резервисања			
Резервисања за трошкове у гарантном року	11,661	-	11,661
Резервисања за накнаде и друге бенефиције запослених	178,319	-	178,319
Резервисање за трошкове судских спорова	19,528	-	19,528
Остала дугорочна резервисања	5,025	-	5,025
	214,533	-	214,533
Дугорочне обавезе			
Дугорочни кредити и зајмови у земљи	509,545	-	509,545
	509,545	-	509,545
Одложене пореске обавезе	39,433	3,195	42,628
	39,433	3,195	42,628
Краткорочне обавезе	2,156,433	-	2,156,433
Краткорочне финансијске обавезе			
Краткорочни кредити и зајмови у земљи	273,659	-	273,659
Остале краткорочне финансијске обавезе	692,733	-	692,733
	966,392	-	966,392
Примљени аванси, депозити и кауције	7,012	-	7,012
Обавезе из пословања			
Добављачи у земљи	736,067	-	736,067
Добављачи у иностранству	75,211	-	75,211
Остале обавезе из пословања	1,273	-	1,273
	812,551	-	812,551
Остале краткорочне обавезе	312,611	-	312,611
Обавезе по основу пореза на додату вредност	34,761	-	34,761
Обавезе за остале порезе, доприносе и друге дажбине	11,219	-	11,219
Пасивна временска разграничења	11,887	-	11,887
Укупна пасива	7,270,187	(10,146)	7,260,041
Ванбилансна пасива	323,077	-	323,077

НАПОМЕНЕ УЗ КОНСОЛИДОВАНЕ ФИНАНСИЈСКЕ ИЗВЕШТАЈЕ
31. децембар 2016. године

5. КОРЕКЦИЈЕ ПОЧЕТНОГ СТАЊА И РЕКЛАСИФИКАЦИЈА УПОРЕДНИХ ПОДАТАКА ЗА 2015. ГОДИНУ (наставак)

а) Ефекти корекција и рекласификација позиција консолидованог биланса стања на дан 31. децембра 2015. године (наставак):

Корекције и рекласификације које су спроведене и приказане у претходној табели се односе на кориговање појединих ставки биланса стања, по основу рачуноводственог обухватања пословне комбинације, на датум стицања (1. септембар 2015. године), зависног лица Металац ФАД д.о.о., Горњи Милановац (напомена 38).

Наиме, матично друштво је на дан 31. децембра 2015. године исказало у консолидованим финансијским извештајима прелиминарне износе појединих ставки биланса стања и биланса успеха по основу рачуноводственог обухватања пословне комбинације. У складу са захтевима МСФИ 3 – Пословне комбинације, Матично друштво је кориговало и рекласификовало прелиминарне износе признате на датум стицања зависног лица Металац ФАД д.о.о., Горњи Милановац, а на основу процене фер вредности стечене имовине, коју је извршио ангажовани независни проценитељ, како би приказало нове информације о чињеницама и околностима које су постојале на датум стицања, а које утичу на одмеравање појединих позиција биланса стања и биланса успеха.

НАПОМЕНЕ УЗ КОНСОЛИДОВАНЕ ФИНАНСИЈСКЕ ИЗВЕШТАЈЕ
31. децембар 2016. године

5. КОРЕКЦИЈЕ ПОЧЕТНОГ СТАЊА И РЕКЛАСИФИКАЦИЈА УПОРЕДНИХ ПОДАТАКА ЗА 2015. ГОДИНУ (наставак)

б) Ефекти корекција и рекласификација у консолидованом билансу успеха за период који се завршава на дан 31. децембра 2015. године:

	У хиљадама динара		
	Претходно исказано 2015.	Корекције и реклаификације + / (-)	Кориговано 2015.
Приходи од продаје робе			
Приходи од продаје робе на домаћем тржишту	2,742,363	-	2,742,363
Приходи од продаје робе на иностраном тржишту	257,135	-	257,135
	2,999,498	-	2,999,498
Приходи од продаје производа и услуга			
Приходи од продаје производа и услуга на домаћем тржишту	1,881,766	-	1,881,766
Приходи од продаје производа и услуга на иностраном тржишту	2,211,183	-	2,211,183
	4,092,949	-	4,092,949
Приходи од премија, субвенција, дотација, донација и сл.	3,715	-	3,715
Други пословни приходи	173,273	-	173,273
Приходи из редовног пословања	7,269,435	-	7,269,435
Расходи из редовног пословања			
Пословни расходи			
Набавна вредност продате робе	(2,580,862)	-	(2,580,862)
Приходи од активирања учинака и робе	36,475	-	36,475
Повећање/(смањење) вредности залиха недовршених и готових производа и недовршених услуга	61,640	(16,803)	44,837
Трошкови материјала	(1,547,064)	16,803	(1,530,261)
Трошкови горива и енергије	(311,263)	-	(311,263)
Трошкови зарада, накнада зарада и остали лични расходи	(1,695,858)	-	(1,695,858)
Трошкови производних услуга	(436,005)	-	(436,005)
Трошкови амортизације	(180,250)	(7,437)	(187,687)
Трошкови дугорочних резервисања	(26,431)	-	(26,431)
Нематеријални трошкови	(133,972)	-	(133,972)
	(6,813,590)	(7,437)	6,821,027
Пословни добитак	455,845	(7,437)	448,408
Финансијски приходи			
Остали финансијски приходи	1,947	-	1,947
Приходи од камата (од трећих лица)	122,995	-	122,995
Позитивне курсне разлике и позитивни ефекти валутне клаузуле (према трећим лицима)	138,980	-	138,980
	263,922	-	263,922
Финансијски расходи			
Остали финансијски расходи	(14,309)	-	(14,309)
Расходи камата (према трећим лицима)	(48,720)	-	(48,720)
Негативне курсне разлике и негативни ефекти валутне клаузуле (према трећим лицима)	(174,945)	-	(174,945)
	(237,974)	-	(237,974)
Добитак из финансирања	25,948	-	25,948
Приходи од усклађивања вредности остале имовине која се исказује по фер вредности кроз биланс успеха	21,560	-	21,560
Расходи од усклађивања вредности остале имовине која се исказује по фер вредности кроз биланс успеха	(43,650)	-	(43,650)
Остали приходи	25,649	-	25,649
Остали расходи	(81,100)	(2,709)	(83,809)

НАПОМЕНЕ УЗ КОНСОЛИДОВАНЕ ФИНАНСИЈСКЕ ИЗВЕШТАЈЕ
31. децембар 2016. године

5. КОРЕКЦИЈЕ ПОЧЕТНОГ СТАЊА И РЕКЛАСИФИКАЦИЈА УПОРЕДНИХ ПОДАТАКА ЗА 2015. ГОДИНУ (наставак)

б) Ефекти корекција и рекласификација у консолидованом билансу успеха за период који се завршава на дан 31. децембра 2015. године:

	У хиљадама динара		
	Претходно исказано 2015.	Корекције и рекласификације + / (-)	Кориговано 2015.
Добитак из редовног пословања пре опорезивања	404,252	(10,146)	394,106
Добитак пре опорезивања	404,252	(10,146)	394,106
Порез на добитак			
Порески расход периода	(51,584)	-	(51,584)
Одложени порески расходи периода	(3,430)	(3,195)	(6,625)
Нето добитак	349,238	(13,341)	335,897
Нето добитак који припада мањинским улагачима	8,124	-	8,124
Нето добитак који припада већинском власнику	<u>341,114</u>	<u>(13,341)</u>	<u>327,773</u>

Корекције и рекласификације упоредних података у билансу успеха за пословну 2015. годину представљају ефекте рачуноводственог обухватања пословне комбинације на датум стицања (1. септембар 2015. године) зависног лица Металац ФАД д.о.о., Горњи Милановац.

6. ПРИХОДИ ОД ПРОДАЈЕ

	У хиљадама динара	
	За годину која се завршава 31. децембра 2016.	2015. <i>Кориговано</i>
<i>А) Домаће тржиште</i>		
Приходи од продаје производа и услуга	1,980,426	1,881,766
Приходи од продаје робе	3,327,697	2,742,363
	<u>5,308,123</u>	<u>4,624,129</u>
<i>Б) Инострано тржиште</i>		
Приходи од продаје производа и услуга	2,885,978	2,211,183
Приходи од продаје робе	318,746	257,135
	<u>3,204,724</u>	<u>2,468,318</u>
	<u>8,512,847</u>	<u>7,092,447</u>

НАПОМЕНЕ УЗ КОНСОЛИДОВАНЕ ФИНАНСИЈСКЕ ИЗВЕШТАЈЕ
31. децембар 2016. године

7. ПОСЛОВНА И ТРЖИШНА СЕГМЕНТАЦИЈА

Производи и услуге у оквиру пословних сегмената

За потребе руковођења, Група је организована у седам пословних сегмената. Ови сегменти су основа на којој Група извештава своје примарне информације о сегментима. Основни производи и услуге сваког од ових сегмената су као што следи:

Посуђе - производња и продаја свих врста посуђа-емајлираног, тефлонизираниог, алуминијумског и инок посуђа.

Бојлери – производња и продаја акумулационих бојлера од 50, 80 и 120 литара са емајлираним и инок казаном и малолитражних бојлера од 5 и 10 литара.

Амбалажа – Производња и продаја свих врста транспортних и офсет кутија.

Судопере – производња и продаја инок једноделних и дводелних судопера, производа од ливених полимера и гранитне судопере.

Ауто делови – производња и продаја спона, зглобова и вођица мостова за путничке аутомобиле, камионе и пољопривредне машине

Трговине - малопродаја и велепродаја робе углавном из производног програма осталих сегмената.

Услуге Холдинга - у свом делокругу рада задржава холдинг активности-управљање и финансирање, а поред тога задржава обављање услуга транспорта, ресторана, заштите, безбедности и одржавања фабричког круга. Поред тога, највећи део некретнина, постројења и опреме који се налазе у власништву Групе.

Приходи од продаје по пословним сегментима

	Екстерна продаја		Интерна продаја		У хиљадама динара Укупно	
	2016.	2015.	2016.	2015.	2016.	2015.
		<i>Кориговано</i>		<i>Кориговано</i>		<i>Кориговано</i>
Посуђе	1,958,924	1,614,371	1,277,519	1,079,800	3,236,443	2,694,171
Бојлери	408,556	361,959	136,845	109,599	545,401	471,558
Амбалажа	227,459	243,830	227,845	195,266	455,304	439,096
Судопере	233,747	243,060	87,997	70,577	321,744	313,637
Ауто делови	353,721	85,494	3,957	635	357,678	86,129
Трговина	5,255,233	4,458,558	598,755	478,320	5,853,988	4,936,878
Услуге Холдинга	75,207	85,175	390,586	358,319	465,793	443,494
Укупно за све сегменте					11,236,351	9,384,963
Елиминације интерне продаје					(2,723,504)	(2,292,516)
Консолидовани приходи од продаје					<u>8,512,847</u>	<u>7,092,447</u>

НАПОМЕНЕ УЗ КОНСОЛИДОВАНЕ ФИНАНСИЈСКЕ ИЗВЕШТАЈЕ
31. децембар 2016. године

7. ПОСЛОВНА И ТРЖИШНА СЕГМЕНТАЦИЈА (наставак)

Резултат по пословним сегментима

	У хиљадама динара За годину која се завршава 31. децембра	
	2016.	2015. <i>Кориговано</i>
Посуђе	346,592	271,116
Бојлери	3,280	1,649
Амбалажа	27,086	3,715
Судопере	22,873	25,017
Ауто делови	30,033	278
Трговина	198,594	74,872
Услуге Холдинга	258,332	244,789
Укупно за све сегменте	886,790	621,436
Елиминације интерних односа	(238,445)	(227,330)
Добит пре опорезивања	648,345	394,106
Порески расход периода	(91,589)	(51,584)
Одложени порески приход/ (расход) периода	7,342	(6,625)
Нето добитак	564,098	335,897

Рачуноводствене политике извештајних сегмената су идентичне као и рачуноводствене политике Групе описане у напомени 3. Резултат сегмента представља профит/(губитак) сваког сегмента, са укљученом алокацијом свих трошкова, и то на бази прихода остварених од стране сваког сегмента посебно, а пре елиминације интерних односа. То представља критеријум који се извештава према руководиоцима надлежним за доношење кључних одлука, у циљу алокације адекватних ресурса сегментима, као и анализе њихових резултата.

Средства и обавезе по пословним сегментима

	Обртна имовина		У хиљадама динара Укупне обавезе	
	31.децембар 2016.	31.децембар 2015. <i>Кориговано</i>	31.децембар 2016.	31.децембар 2015. <i>Кориговано</i>
Посуђе	2,947,670	2,873,623	1,933,516	1,974,218
Бојлери	338,159	339,409	386,067	370,163
Амбалажа	227,696	234,022	248,502	281,202
Судопере	217,335	182,844	212,147	197,117
Ауто делови	123,424	89,918	94,465	80,194
Трговина	2,493,220	2,309,880	2,024,602	1,976,047
Услуге Холдинга	641,396	917,519	416,617	425,793
Укупно за све сегменте	6,988,900	6,947,215	5,315,916	5,304,734
Елиминације интерних односа	(1,875,509)	(2,171,213)	(2,344,622)	(2,381,595)
Консолидовано	5,113,391	4,776,002	2,971,294	2,923,139

У циљу праћења резултата сегмената и алокације адекватних ресурса између сегмената, Група је извршила алокацију обртне имовине и укупних обавеза у извештајне сегменте, обзиром да су то подаци који се достављају лицима који доносе пословне одлуке. Средства која се заједнички користе од стране извештајних сегмената, као и обавезе које су заједничке за сегменте, алоциране су у оквиру остварених прихода сваког извештајног сегмента засебно.

НАПОМЕНЕ УЗ КОНСОЛИДОВАНЕ ФИНАНСИЈСКЕ ИЗВЕШТАЈЕ
31. децембар 2016. године

7. ПОСЛОВНА И ТРЖИШНА СЕГМЕНТАЦИЈА (наставак)

Остале информације по сегментима

	Набавка основних средстава и нематеријалних улагања		У хиљадама динара Трошкови амортизације	
	2016.	2015.	2016.	2015.
	<i>Кориговано</i>		<i>Кориговано</i>	
Посуђе	30,795	17,311	26,827	23,148
Бојлери	35,823	10,796	15,626	14,172
Амбалажа	8,987	136	9,370	8,959
Судопере	6,580	4,350	12,717	11,982
Ауто делови	25,575	227,500	33,563	11,188
Трговина	61,931	22,356	48,367	46,013
Услуге Холдинга	87,555	152,675	78,735	72,225
	<u>257,246</u>	<u>435,124</u>	<u>225,205</u>	<u>187,687</u>

Приходи од продаје производа, роба и услуга на иностраном тржишту по географским подручјима

	У хиљадама динара За годину која се завршава 31. децембра	
	2016.	2015.
	<i>Кориговано</i>	
Русија	695,716	459,482
Хрватска	210,798	240,237
Босна и Херцеговина	610,031	390,022
Црна Гора	381,737	326,543
Шпанија	20,971	39,742
Француска	164,272	136,731
Словенија	155,708	228,554
Немачка	212,359	104,866
Македонија	91,504	101,838
Чешка	71,838	70,383
Украјна	62,298	44,998
Америка	134,903	111,530
Финска	66,016	-
Косово	117,832	113,499
Енглеска	22,948	20,282
Холандија	33,243	-
Бугарска	14,985	-
Мађарска	14,676	-
Швајцарска	10,085	-
Остали	112,804	79,611
	<u>3,204,724</u>	<u>2,468,318</u>

Некретнине, постројења и опрема по географским сегментима су приказана у табели која следи:

	У хиљадама динара За годину која се завршава 31. децембра	
	2016.	2015.
	<i>Кориговано</i>	
Србија	2,362,330	2,326,033
Русија	9,615	10,715
Хрватска	43	467
Црна Гора	80,671	77,294
Украјина	161	377
	<u>2,452,820</u>	<u>2,414,886</u>

НАПОМЕНЕ УЗ КОНСОЛИДОВАНЕ ФИНАНСИЈСКЕ ИЗВЕШТАЈЕ
31. децембар 2016. године

8. ПРИХОДИ ОД ПРЕМИЈА, СУБВЕНЦИЈА, ДОТАЦИЈА, ДОНАЦИЈА И ДРУГИ ПОСЛОВНИ ПРИХОДИ

	У хиљадама динара За годину која се завршава 31. децембра	
	2016.	2015. <i>Кориговано</i>
Приходи од премија, субвенција, дотација и донација	4,217	3,715
Други пословни приходи:		
Закупнине	48,484	48,914
Приходи од продаје отпада	56,093	61,065
Префактурисани трошкови рекламе	55,828	45,355
Остали пословних приходи	22,667	17,939
	<u>183,072</u>	<u>173,273</u>

9. НАБАВНА ВРЕДНОСТ ПРОДАТЕ РОБЕ, ТРОШКОВИ МАТЕРИЈАЛА И ЕНЕРГИЈЕ

	У хиљадама динара За годину која се завршава 31. децембра	
	2016.	2015. <i>Кориговано</i>
Набавна вредност продате робе	2,963,619	2,580,862
Трошкови материјала за израду	1,630,879	1,345,425
Трошкови осталог материјала	168,510	184,836
	<u>1,799,389</u>	<u>1,530,261</u>
Трошкови горива и енергије	344,396	311,263
	<u>2,150,987</u>	<u>1,858,327</u>

10. ПРИХОДИ ОД АКТИВИРАЊА УЧИНАКА И РОБЕ

Приходи од активирања учинака се односе на производе алатнице (резервне делове и алате) који се користе за одржавање опреме и производњу готових производа. Вредност активираних учинака у 2016. години износи 20,212 хиљада динара (2015. година: 36,475 хиљада динара).

11. ТРОШКОВИ ЗАРАДА, НАКНАДА ЗАРАДА И ОСТАЛИ ЛИЧНИ РАСХОДИ

	У хиљадама динара За годину која се завршава 31. децембра	
	2016.	2015. <i>Кориговано</i>
Бруто зараде и накнаде запосленима	1,467,967	1,280,683
Доприноси на терет послодавца	264,974	229,564
Накнаде трошкова превоза запосленима	48,857	46,652
Накнада трошкова запосленима на службеним путовањима	49,645	39,943
Јубиларне награде	31,644	30,897
Привремени и повремени послови	25,961	22,921
Накнада члановима надзорног и управног одбора	17,943	16,646
Стипендије	8,706	8,480
Остали лични расходи	36,679	20,072
	<u>1,952,376</u>	<u>1,695,858</u>

НАПОМЕНЕ УЗ КОНСОЛИДОВАНЕ ФИНАНСИЈСКЕ ИЗВЕШТАЈЕ
31. децембар 2016. године

12. ТРОШКОВИ АМОРТИЗАЦИЈЕ И ДУТОРОЧНИХ РЕЗЕРВИСАЊА

	У хиљадама динара За годину која се завршава 31. децембра	
	2016.	2015. <i>Кориговано</i>
Трошкови амортизације нематеријалних улагања (напомена 23)	13,252	13,169
Трошкови амортизације некретнина, постројења и опреме (напомена 23)	211,953	174,518
	<u>225,205</u>	<u>187,687</u>
Трошкови резервисања за гарантни рок (напомена 32)	8,800	4,800
Трошкови резервисања за бенефиције запослених (напомена 32)	22,893	13,093
Трошкови резервисања за судске спорове (напомена 32)	26,179	8,538
	<u>57,872</u>	<u>26,431</u>

13. ТРОШКОВИ ПРОИЗВОДНИХ УСЛУГА

	У хиљадама динара За годину која се завршава 31. децембра	
	2016.	2015. <i>Кориговано</i>
Транспортне услуге	54,985	46,163
Трошкови закупнина	123,111	100,657
Трошкови одржавања	91,327	79,508
Трошкови реклама	70,886	66,048
Провизије извозника	33,412	22,901
Трошкови сајмова	12,384	8,840
Трошкови комуналних услуга	21,804	18,566
Накнада за коришћење пута	24,938	23,810
Трошкови услуга на изради учинака	35,096	24,315
Остали пословни расходи	53,522	45,197
	<u>521,465</u>	<u>436,005</u>

14. НЕМАТЕРИЈАЛНИ ТРОШКОВИ

	У хиљадама динара За годину која се завршава 31. децембра	
	2016.	2015. <i>Кориговано</i>
Индијектни порези и доприноси	42,161	40,935
Трошкови професионалних услуга	28,310	22,173
Трошкови премије осигурања	16,204	15,403
Трошкови банкарске провизије	16,976	14,986
Трошкови репрезентације	18,101	15,136
Трошкови чланарина	10,260	7,611
Остали пословни расходи	12,430	17,728
	<u>144,442</u>	<u>133,972</u>

НАПОМЕНЕ УЗ КОНСОЛИДОВАНЕ ФИНАНСИЈСКЕ ИЗВЕШТАЈЕ
31. децембар 2016. године

15. ФИНАНСИЈСКИ ПРИХОДИ

	У хиљадама динара За годину која се завршава 31. децембра	
	2016.	2015. <i>Кориговано</i>
Приходи од камата	112,959	122,995
Позитивне курсне разлике	132,242	138,980
Приходи по основу ефеката валутне клаузуле	3	-
Остали финансијски приходи	8,028	1,947
	<u>253,232</u>	<u>263,922</u>

16. ФИНАНСИЈСКИ РАСХОДИ

	У хиљадама динара За годину која се завршава 31. децембра	
	2016.	2015. <i>Кориговано</i>
Расходи камата	42,185	48,720
Негативне курсне разлике	48,056	163,790
Расходи по основу ефеката валутне клаузуле	16,285	11,155
Остали финансијски расходи	15,153	14,309
	<u>121,679</u>	<u>237,974</u>

17. ПРИХОДИ ОД УСКЛАЂЕЊА ВРЕДНОСТИ ОСТАЛЕ ИМОВИНЕ КОЈА СЕ ИСКАЗУЈЕ ПО ФЕР
ВРЕДНОСТИ КРОЗ БИЛАНС УСПЕХА

	У хиљадама динара За годину која се завршава 31. децембра	
	2016.	2015. <i>Кориговано</i>
Приходи од усклађивања потраживања (напомена 30)	17,009	21,560
	<u>17,009</u>	<u>21,560</u>

18. РАСХОДИ ОД УСКЛАЂЕЊА ВРЕДНОСТИ ОСТАЛЕ ИМОВИНЕ КОЈА СЕ ИСКАЗУЈЕ ПО ФЕР
ВРЕДНОСТИ КРОЗ БИЛАНС УСПЕХА

	У хиљадама динара За годину која се завршава 31. децембра	
	2016.	2015. <i>Кориговано</i>
Обезвређење потраживања и краткорочних финансијских пласмана (напомена 30)	41,835	43,650
	<u>41,835</u>	<u>43,650</u>

НАПОМЕНЕ УЗ КОНСОЛИДОВАНЕ ФИНАНСИЈСКЕ ИЗВЕШТАЈЕ
31. децембар 2016. године

19. ОСТАЛИ ПРИХОДИ

	У хиљадама динара За годину која се завршава 31. децембра	
	2016.	2015. <i>Кориговано</i>
Добици од продаје основних средстава	6,010	602
Вишкови робе и материјала	3,092	2,040
Приходи од смањења обавеза	46	714
Приходи од усклађивања вредности залиха (напомена 30)	928	13,614
Остали приходи	19,397	8,679
	<u>29,473</u>	<u>25,649</u>

20. ОСТАЛИ РАСХОДИ

	У хиљадама динара За годину која се завршава 31. децембра	
	2016.	2015. <i>Кориговано</i>
Губици по основу продаје и расходовања некретнина и опреме	920	1,552
Донације	54,580	50,688
Директан отпис потраживања	-	391
Расходовање залиха материјала и робе	11,955	9,599
Обезвређење датих аванса (напомена 30)	75	28
Обезвређење залиха (напомена 30)	8,973	510
Обезвређење потраживања од запослених (напомена 30)	50	-
Обезвређење goodwill-а из пословне комбинације (напомена 38)	-	5,904
Обезвређење остале имовине	-	75
Остало	22,903	15,062
	<u>99,456</u>	<u>83,809</u>

Донације исказане у пословној 2016. годину у износу од 54,580 хиљада динара највећим делом у износу од 38,700 хиљада динара се односе на донације за покриће трошкова такмичења ФК Металац, Горњи Милановац у Првој лиги Србије.

21. ЗАРАДА ПО АКЦИЈИ

	У хиљадама динара За годину која се завршава 31. децембра	
	2016.	2015. <i>Кориговано</i>
Нето добитак који припада власницима матичног друштва	554,993	327,773
Просечан пондерисани број акција	2,040,000	1,020,000
Основна зарада по акцији (у динарима)	<u>272,06</u>	<u>321,35</u>

22. ПОРЕЗ НА ДОБИТАК

Сва друштва у саставу Групе су обвезници појединачног продношења пореских биланса на крају пословне године. Односно, Група није обвезник пореске консолидације. Сходно наведеном наредна табела представља обелодањивање укупних промена у предузећима која су предмет консолидације.

НАПОМЕНЕ УЗ КОНСОЛИДОВАНЕ ФИНАНСИЈСКЕ ИЗВЕШТАЈЕ
31. децембар 2016. године

22. ПОРЕЗ НА ДОБИТАК (наставак)

а) Компоненте пореза на добитак

	У хиљадама динара За годину која се завршава 31. децембра	
	2016.	2015. <i>Кориговано</i>
Порески расход периода	(91,589)	(51,584)
Одложени порески приход/(расход) периода	7,342	(6,625)
	<u>(84,247)</u>	<u>(58,209)</u>

б) Усаглашавање износа пореза на добит у билансу успеха и производа добити пре опорезивања и прописане пореске стопе

	У хиљадама динара	
	2016.	2015. <i>Кориговано</i>
Нето добитак пре опорезивања	<u>648,345</u>	<u>394,106</u>
Порез на добитак обрачунат по законској стопи од 15%	(97,252)	(59,116)
Порески ефекти расхода који се не признају у пореском билансу	(37,592)	(37,428)
Пословне комбинације (напомена 38)	-	(3,195)
Порески кредити по основу улагања у некретнине, постројења и опрему	15,703	6,936
Порески ефекти прихода од дивиденди који се изузимају од опорезивања	33,000	31,500
Неискоришћени порески губитак ранијих година	<u>1,894</u>	<u>3,094</u>
	<u>(84,247)</u>	<u>(58,209)</u>

в) Одложене пореске обавезе

Одложене пореске обавезе исказане на дан 31. децембра 2016. године у износу од 35,172 хиљаде динара (31. децембра 2015 године: 42,628 хиљаде динара) се односе на привремену разлику између основице по којој се некретнине, постројења и опрема признају у пореском билансу и износа по којима су та средства исказана у финансијским извештајима.

НАПОМЕНЕ УЗ КОНСОЛИДОВАНЕ ФИНАНСИЈСКЕ ИЗВЕШТАЈЕ
31. децембар 2016. године

23. НЕКРЕТНИНЕ, ПОСТРОЈЕЊА И ОПРЕМА, ИНВЕСТИЦИОНЕ НЕКРЕТНИНЕ И НЕМАТЕРИЈАЛНА УЛАГАЊА

У хиљадама динара

	Земљиште и зграде	Опрема	Инвестиције у току	Улагања на туђим основним средствима	Инвестиционе некретнине	Укупно	Нематеријална улагања
Набавна/ ревалоризирана							
Стање, 1. јануара 2015. године	2,488,358	2,282,233	25,572	3,802	412,714	5,212,679	82,783
Набавке у току године	4,426	-	203,198	-	-	207,624	-
Пренос са инвестиција у току	113,432	84,024	(213,520)	-	1,672	(14,392)	14,392
Пренос	4,573	-	-	-	(4,573)	-	-
Средства стечена пословном комбинацијом (напомена 38)	125,252	102,248	-	-	-	227,500	-
Продаја и расхоровање	-	(48,376)	(3,090)	-	-	(51,466)	-
Стање, 31. децембра 2015. године, <i>Кориговано</i>	<u>2,736,041</u>	<u>2,420,129</u>	<u>12,160</u>	<u>3,802</u>	<u>409,813</u>	<u>5,581,945</u>	<u>97,175</u>
Стање, 1. јануара 2016. године, <i>Кориговано</i>	2,736,041	2,420,129	12,160	3,802	409,813	5,581,945	97,175
Набавке у току године	-	-	257,246	-	-	257,246	-
Пренос са инвестиција у току	89,667	161,623	(257,729)	-	-	(6,439)	6,439
Продаја и расхоровање	(640)	(325,463)	-	-	-	(326,103)	(1,436)
Стање, 31. децембра 2016. године	<u>2,825,068</u>	<u>2,256,289</u>	<u>11,677</u>	<u>3,802</u>	<u>409,813</u>	<u>5,506,649</u>	<u>102,178</u>
Исправка вредности							
Стање, 1. јануара 2015. године	1,320,596	1,677,942	3,581	1,194	39,743	3,043,056	45,873
Амортизација (напомена 12)	71,109	98,853	-	171	4,385	174,518	13,169
Продаја и расхоровање	-	(47,912)	(2,603)	-	-	(50,515)	-
Стање, 31. децембра 2015. године, <i>Кориговано</i>	<u>1,391,705</u>	<u>1,728,883</u>	<u>978</u>	<u>1,365</u>	<u>44,128</u>	<u>3,167,059</u>	<u>59,042</u>
Стање, 1. јануара 2016. године, <i>Кориговано</i>	1,391,705	1,728,883	978	1,365	44,128	3,167,059	59,042
Амортизација (напомена 12)	71,556	132,604	-	482	7,311	211,953	13,252
Продаја и расхоровање	(640)	(324,543)	-	-	-	(325,183)	(1,436)
Стање, 31. децембра 2016. године	<u>1,462,621</u>	<u>1,536,944</u>	<u>978</u>	<u>1,847</u>	<u>51,439</u>	<u>3,053,829</u>	<u>70,858</u>
Садашња вредност							
31. децембра 2016. године	<u>1,362,447</u>	<u>719,345</u>	<u>10,699</u>	<u>1,955</u>	<u>358,374</u>	<u>2,452,820</u>	<u>31,320</u>
31. децембра 2015. године	<u>1,344,336</u>	<u>691,246</u>	<u>11,182</u>	<u>2,437</u>	<u>365,685</u>	<u>2,414,886</u>	<u>38,133</u>

НАПОМЕНЕ УЗ КОНСОЛИДОВАНЕ ФИНАНСИЈСКЕ ИЗВЕШТАЈЕ
31. децембар 2016. године

23. НЕКРЕТНИНЕ, ПОСТРОЈЕЊА И ОПРЕМА, ИНВЕСТИЦИОНЕ НЕКРЕТНИНЕ И НЕМАТЕРИЈАЛНА УЛАГАЊА (наставак)

Транспортна средства чија нето садашња вредност на дан 31. децембра 2016. године износи 28,745 хиљада динара, заложена су као гаранција уредне отплате обавеза по основу кредита одобреног од Credit Agricole bank Srbija а.д., Београд. Поред тога, на грађевинским објектима Групе укњижене су хипотеке у корист UniCredit банке а.д. Београд и Societe Generale банке а.д. Београд као гаранција уредне отплате кредита (напомена 33). Садашња вредност некретнина под хипотеком на дан 31. децембра 2016. године износи 252,987 хиљада динара.

Инвестиционе некретнине исказане, са стањем на дан 31. децембар 2016. године у износу од 358,374 хиљада динара се највећим делом односе на зграду стадиона, који је издат на коришћење Фудбалском Клубу Металац, Горњи Милановац на период од 40 година са грејс периодом до 31. децембра 2016. године, у ком закупац нема обавезу плаћања месечне закупнине. Према процени руководства матичне компаније, нето садашња вредност инвестиционих некретнина исказаних на дан 31. децембра 2016. године у пословним књигама не одступа значајно од тржишне вредности.

Део земљишта на коме су изграђени пословни објекти једног зависног правног лица не води се у пословним књигама због тога што Група не располаже документацијом о власништву или праву коришћења и са Слободном зоном из Новог Сада води спор везан за право власништва или коришћења.

Набавна вредност некретнина, постројења и опреме, са стањем на дан 31. децембар 2016. године, у износу од 5,506,649 хиљада динара садржи набавну вредност потпуно амортизоване опреме која је још у употреби у износу од 412,466 хиљада динара.

24. ДУГОРОЧНИ ФИНАНСИЈСКИ ПЛАСМАНИ И ДУГОРОЧНА ПОТРАЖИВАЊА

	У хиљадама динара	
	31. децембар 2016.	31. децембар 2015.
Дугорочни финансијски пласмани		<i>Кориговано</i>
а) <i>Учешћа у капиталу банака</i>		
- Halk bank а.д., Београд	32,104	32,104
- Среда банка а.д., Крагујевац	-	32,097
- Развојна банка Војводине а.д., Нови Сад	1,050	1,050
	33,154	65,251
Минус: Исправка вредности (напомена 30)		
- Среда банка а.д., Крагујевац	-	(28,039)
- Halk bank а.д. Београд	(4,553)	(15,068)
- Развојна банка Војводине а.д., Нови Сад	(1,050)	(1,050)
	(5,603)	(44,157)
	27,551	21,094
б) <i>Пласмани у финансијске организације и предузећа</i>		
- Осигуравајуће организације	7,655	6,523
- Остало	9,544	5,379
	17,199	11,902
Минус: Исправка вредности (напомена 30)		
- Дунав осигурање а.д., Београд	-	(2,048)
- Остали	(80)	(191)
	(80)	(2,239)
	17,119	9,663
Укупно дугорочни финансијски пласмани	44,670	30,757
Дугорочна потраживања		
Остала дугорочна потраживања	135,108	136,230
Текућа доспећа осталих дугорочних потраживања (напомена 28)	(132,099)	(132,356)
	3,009	3,874
Дугорочни кредити дати запосленима	230	263
Укупно дугорочна потраживања	3,239	4,137

НАПОМЕНЕ УЗ КОНСОЛИДОВАНЕ ФИНАНСИЈСКЕ ИЗВЕШТАЈЕ
31. децембар 2016. године

24. ДУГОРОЧНИ ФИНАНСИЈСКИ ПЛАСМАНИ И ДУГОРОЧНА ПОТРАЖИВАЊА (наставак)

Остала дугорочна потраживања исказана, на дан 31. децембра 2016. године, у износу од 135,108 хиљада динара, укључујући текућа доспећа у износу од 132,099 хиљада динара, односе се на потраживања од купаца физичких лица по основу куповине робе на одложено плаћање са роком доспећа дужим од годину дана.

25. ЗАЛИХЕ

	У хиљадама динара	
	31. децембар 2016.	31. децембар 2015.
		<i>Кориговано</i>
Материјал	488,261	643,256
Резервни делови	48,598	44,622
Алат и инвентар	3,572	6,874
	<u>540,431</u>	<u>694,752</u>
Минус: Исправка вредности (напомена 30) - материјала	(31,467)	(24,724)
	<u>508,964</u>	<u>670,028</u>
Недовршена производња	101,330	117,954
Готови производи	396,713	480,072
Роба	966,022	882,062
Минус: Исправка вредности (напомена 30) - робе	(5,852)	(4,651)
	<u>960,170</u>	<u>877,411</u>
<i>Дати аванси</i> - за набавку залиха и услуге	72,954	39,642
Минус: Исправка вредности (напомена 30) - датих аванса	(5,032)	(4,957)
	<u>67,922</u>	<u>34,685</u>
	<u>2,035,099</u>	<u>2,180,150</u>

26. ПОТРАЖИВАЊА ПО ОСНОВУ ПРОДАЈЕ И ПОТРАЖИВАЊА ИЗ СПЕЦИФИЧНИХ ПОСЛОВА

	У хиљадама динара	
	31. децембар 2016.	31. децембар 2015.
		<i>Кориговано</i>
Потраживања: - купци у земљи	819,762	612,279
Минус: Исправка вредности потраживања од купаца у земљи (напомена 30)	(43,840)	(46,036)
	<u>775,922</u>	<u>566,243</u>
- купци у иностранству	906,641	799,103
Минус: Исправка вредности потраживања од купаца у иностранству (напомена 30)	(95,275)	(69,460)
	<u>811,366</u>	<u>729,643</u>
Остала потраживања по основу продаје	10,173	2,771
	<u>1,597,461</u>	<u>1,298,657</u>
Потраживања из специфичних послова	<u>23,239</u>	<u>30,771</u>

Потраживања из специфичних послова исказана за пословну 2016. годину, у износу од 23,239 хиљаде динара (2015. године: 30,771 хиљада динара) се у целости односе на потраживања по основу консигнационе продаје готових производа у иностранству.

НАПОМЕНЕ УЗ КОНСОЛИДОВАНЕ ФИНАНСИЈСКЕ ИЗВЕШТАЈЕ
31. децембар 2016. године

27. ДРУГА ПОТРАЖИВАЊА

	У хиљадама динара	
	31. децембар 2016.	31. децембар 2015. <i>Кориговано</i>
Потраживања за камату	-	1
Потраживања од запослених	11,932	13,364
Потраживања за више плаћен порез	18,899	31,914
Потраживања за више плаћен допринос	825	257
Потраживања за накнаде које се рефундирају	2,685	2,244
Остала краткорочна потраживања	4,007	1,857
	<u>38,348</u>	<u>49,637</u>
Минус: Исправка вредности - потраживања од запослених (напомена 30)	<u>(10,339)</u>	<u>(10,289)</u>
	<u>28,009</u>	<u>39,348</u>

28. КРАТКОРОЧНИ ФИНАНСИЈСКИ ПЛАСМАНИ

	У хиљадама динара	
	31. децембар 2016.	31. децембар 2015. <i>Кориговано</i>
<i>Краткорочни кредити и зајмови у земљи</i>		
Потраживања по основу продаје са одложеним плаћањем до годину дана	484,180	449,027
Минус: Исправка вредности: (напомена 30)	(38,530)	(36,908)
Свођење на фер вредност	(39,173)	(46,974)
	<u>406,477</u>	<u>365,145</u>
Текуће доспеће осталих дугорочних потраживања (напомена 24)	186,767	190,720
Минус: Исправка вредности: (напомена 30)	(32,941)	(33,829)
Свођење на фер вредност	(21,727)	(24,535)
	<u>132,099</u>	<u>132,356</u>
	<u>538,576</u>	<u>497,501</u>
<i>Остали краткорочни финансијски пласмани</i>		
Краткорочни финансијски пласмани – орочени депозит	-	243,252
Остали краткорочни финансијски пласмани	14,114	13,145
	<u>14,114</u>	<u>256,397</u>
	<u>552,690</u>	<u>753,898</u>

Потраживања по основу продаје са одложеним плаћањем исказана на дан 31. децембар 2016. године, у износу од 484,180 хиљада динара (31. децембра 2015. године: 449,027 хиљада динара), односно текућа доспећа осталих дугорочних потраживања у износу од 186,767 хиљада динара (31. децембра 2015. године: 190,720 хиљада динара) обухватају продају робе физичким лицима на одложено са роком отплате најкасније до петнаест месеци. Део потраживања по овом основу који доспева преко једне године је рекласификован на дугорочне финансијске пласмани (напомена 24). У зависности од рока отплате обрачунава се камата по пословној политици Групе.

Остали краткорочни финансијски пласмани исказани на дан 31. децембра 2016. године у износу од 14,114 хиљада динара највећим делом се односе на потраживања по основу чекова грађана чији је рок доспећа дужи од 90 дана.

НАПОМЕНЕ УЗ КОНСОЛИДОВАНЕ ФИНАНСИЈСКЕ ИЗВЕШТАЈЕ
31. децембар 2016. године

29. ГОТОВИНСКИ ЕКВИВАЛЕНТИ И ГОТОВИНА

	У хиљадама динара	
	31. децембар 2016.	31. децембар 2015.
		<i>Кориговано</i>
Текући рачуни		
- у динарима	147,043	157,383
- у страниј валути	596,597	184,869
Чекови грађана	57,492	56,762
Благајна	6,407	3,414
Остала новчана средства	8,840	442
	<u>816,379</u>	<u>402,870</u>

Чекови грађана исказани, са стањем на дан 31. децембра 2016. године, у износу од 57,492 хиљаде динара представљају примљене чекове грађана за продају на одложено плаћање до три месеца.

30. ТАБЕЛА ПРОМЕНА НА ИСПРАВКАМА ВРЕДНОСТИ

	У хиљадама динара						
	Дугорочни финансијски пласмани (напомена 24)	Залихе (напомена 25)	Дати аванси (напомена 25)	Потражива ња од купаца (напомена 26)	Потражи- вања од запслених (напомена 27)	Краткорочни финансијски пласмани (напомена 28)	Укупно
Стање 1. јануара 2015. године	35,302	44,859	5,138	102,684	10,323	65,910	264,216
Исправке на терет трошкова текућег периода (напомена 18)	-	-	-	36,891	-	6,759	43,650
Обезвређење залиха и датих аванса (напомена 20)	-	510	28	-	-	-	538
Приходи од усклађивања залиха (напомена 20)	-	(13,614)	-	-	-	-	(13,614)
Приходи од усклађивања потраживања (напомена 17)	-	-	-	(21,560)	-	-	(21,560)
Вредновање ХОВ на терет резерви (напомена 31)	11,094	-	-	-	-	-	11,094
Директан отпис	-	(2,379)	(209)	(391)	-	(1,932)	(4,911)
Остало	-	-	-	(2,128)	(34)	-	(2,162)
Стање 31. децембра 2015. године, <i>Кориговано</i>	<u>46,396</u>	<u>29,376</u>	<u>4,957</u>	<u>115,496</u>	<u>10,289</u>	<u>70,737</u>	<u>277,251</u>
Стање 1. јануара 2016. године, <i>Кориговано</i>	46,396	29,376	4,957	115,496	10,289	70,737	277,251
Исправке на терет трошкова текућег периода (напомене 18)	-	-	-	41,101	-	734	41,835
Обезвређење залиха и датих аванса (напомена 20)	-	8,973	75	-	-	-	9,048
Приходи од усклађивања залиха (напомена 19)	-	(928)	-	-	-	-	(928)
Обезвређење потраживања од запслених (напомена 20)	-	-	-	-	50	-	50
Приходи од усклађивања потраживања (напомена 17)	-	-	-	(17,009)	-	-	(17,009)
Вредновање ХОВ на терет резерви (напомена 31)	(15,715)	-	-	-	-	-	(15,715)
Продаја	(24,998)	-	-	-	-	-	(24,998)
Директан отпис	-	-	-	(473)	-	-	(473)
Остало	-	(102)	-	-	-	-	(102)
Стање 31. децембра 2016. године	<u>5,683</u>	<u>37,319</u>	<u>5,032</u>	<u>139,115</u>	<u>10,339</u>	<u>71,471</u>	<u>268,959</u>

НАПОМЕНЕ УЗ КОНСОЛИДОВАНЕ ФИНАНСИЈСКЕ ИЗВЕШТАЈЕ
31. децембар 2016. године

31. КАПИТАЛ

Акцијски капитал

На основу одлуке донете на редовној седници Скупштине матичног друштва Металац а.д. Горњи Милановац одржане дана 27. маја 2016. године донета је одлука о издавању акција без јавне понуде ради претварања нераспоређене добити у основни капитал. Овом одлуком је нераспоређена добит матичног друштва у укупном износу од 408,000 хиљада динара конвертована у акције сразмерно броју акција које су имали акционари на дан доношења одлуке према Јединственој евиденцији акционара матичног друштва у Централном регистру. Издато је укупно 1,020,000 акција појединачне номиналне вредности 400 динара.

На основу одлуке Скупштине матичног друштва Металац а.д. Горњи Милановац донета је одлука о издавању акција без јавне понуде ради претварања нераспоређене добити у основни капитал повећањем номиналне вредности акција. Овом одлуком је замењено 2,040,000 акција појединачне номиналне вредности 400 динара, са 2,040,000 акција појединачне номиналне вредности 1,200 динара.

Акцијски капитал Групе на дан 31. децембра 2016. године, састоји се од 2,040,000 акција, номиналне вредности 1,200 динара по акцији, са следећом власничком структуром:

<u>Акционари</u>	<u>Број акција</u>	<u>Број гласова</u>	<u>31. децембар 2016.</u>	
			<u>Вредност акција у хиљадама динара</u>	<u>% учешћа</u>
Акционари – остала физичка лица	825,100	825,100	990,120	41.90
Акције у поседу менаџмента	426,996	426,996	512,395	21.68
Акционари-остала правна лица	159,021	159,021	190,825	8.07
Остали збирни кастоди рачун	147,971	147,971	177,565	7.51
Sempiola Invest Limited	119,412	119,412	143,294	6.06
Unicredit banka ad Србија –кастоди	102,342	102,342	122,811	5.20
Raiffeisen banka а.д. кастоди рачун	70,262	70,262	84,315	3.57
Erste Bank а.д. Нови Сад-кастоди	69,692	69,692	83,630	3.54
Акције у поседу лица повезаних са менаџментом	48,574	48,574	58,289	2.47
	1,969,370	1,969,370	2,363,244	
Металац а.д.-сопствене акције	70,630	70,630	84,756	
	<u>2,040,000</u>	<u>2,040,000</u>	<u>2,448,000</u>	<u>100.00</u>

<u>Акционари</u>	<u>Број акција</u>	<u>Број гласова</u>	<u>31. децембар 2015.</u>	
			<u>Вредност акција у хиљадама динара</u>	<u>% учешћа</u>
Акционари – остала физичка лица	391,072	391,072	156,427	38.34
Акције у поседу менаџмента	197,376	197,376	78,948	19.35
Erste bank а.д. Нови Сад-кастоди	76,337	76,337	30,518	7.48
Salink Ltd	34,978	34,978	13,994	3.43
Sempiona Invest Ltd	58,706	58,706	23,501	5.76
Акције у поседу лица повезаних са менаџментом	30,998	30,998	12,403	3.04
UniCredit bank Serbia а.д. Србија-кастоди	-	-	-	-
Акционари-остала правна лица	53,188	53,188	21,257	5.21
Остали збирни кастоди рачун	116,391	116,391	46,553	11.41
Јанус д.о.о.	-	-	-	-
ДОО Енел Нови Сад	26,619	26,619	10,649	2.61
Raiffeisen а.д. кастоди рачун	34,335	34,335	13,750	3.37
	<u>1,020,000</u>	<u>1,020,000</u>	<u>408,000</u>	<u>100.00</u>

НАПОМЕНЕ УЗ КОНСОЛИДОВАНЕ ФИНАНСИЈСКЕ ИЗВЕШТАЈЕ
31. децембар 2016. године

31. КАПИТАЛ (наставак)

Промене на капиталу у току 2016. и 2015. године приказане су у табели која следи:

	У хиљадама динара											
	Акцијски капитал	Остали капитал	Откупљене сопствене акције	Резерве	Емисиона премија	Нереализовани добици/ (губици) по основу ХОВ	Актуарски губици	Транслационе резерве	Нерасподељена добит	Капитал који припада већинским власницима	Мањински интерес	Укупно
Стање 1. јануара 2015. године	408,000	33,899	-	219,220	-	16,957	(44,301)	13,600	3,434,099	4,081,474	112,131	4,193,605
Нето добит текуће године	-	-	-	-	-	-	-	-	327,773	327,773	8,124	335,897
Ефекат промена девизних курсева	-	-	-	-	-	-	-	6,938	-	6,938	-	6,938
Нереализовани губици од хартија од вредности (напомена 30)	-	-	-	-	-	(11,074)	-	-	-	(11,074)	(20)	(11,094)
Укупан нето свеобухватни добитак	-	-	-	-	-	(11,074)	-	6,938	327,773	323,637	8,104	331,741
Откуп акција	-	-	(6,108)	-	(29,335)	-	-	-	-	(35,443)	-	(35,443)
Исплата дивиденде	-	-	-	-	-	-	-	-	(153,000)	(153,000)	-	(153,000)
Остало	-	-	-	-	-	-	-	(1)	-	(1)	-	(1)
Стање 31. децембра 2015. године, <i>Кориговано</i>	<u>408,000</u>	<u>33,899</u>	<u>(6,108)</u>	<u>219,220</u>	<u>(29,335)</u>	<u>5,883</u>	<u>(44,301)</u>	<u>20,537</u>	<u>3,608,872</u>	<u>4,216,667</u>	<u>120,235</u>	<u>4,336,902</u>
Стање 1. јануара 2016. године, <i>Кориговано</i>	408,000	33,899	(6,108)	219,220	(29,335)	5,883	(44,301)	20,537	3,608,872	4,216,667	120,235	4,336,902
Нето добит текуће године	-	-	-	-	-	-	-	-	554,993	554,993	9,105	564,098
Ефекат промена девизних курсева	-	-	-	-	-	-	-	10,130	-	10,130	-	10,130
Нереализовани добици од хартија од вредности (напомена 30)	-	-	-	-	-	15,692	-	-	-	15,692	23	15,715
Укупан нето свеобухватни добитак	-	-	-	-	-	15,692	-	10,130	554,993	580,815	9,128	589,943
Повећање капитала	2,040,000	-	-	-	-	-	-	-	(2,040,000)	-	-	-
Откуп акција	-	-	(84,756)	-	(9,842)	-	-	-	-	(94,598)	-	(94,598)
Расподела акција	-	-	6,108	(39,962)	33,854	-	-	-	-	-	-	-
Исплата дивиденде	-	-	-	-	-	-	-	-	(158,100)	(158,100)	-	(158,100)
Остало	-	-	-	(1)	-	(1)	-	-	1	(1)	-	(1)
Стање 31. децембра 2016. године	<u>2,448,000</u>	<u>33,899</u>	<u>(84,756)</u>	<u>179,257</u>	<u>(5,323)</u>	<u>21,574</u>	<u>(44,301)</u>	<u>30,667</u>	<u>1,956,766</u>	<u>4,544,783</u>	<u>129,363</u>	<u>4,674,146</u>

НАПОМЕНЕ УЗ КОНСОЛИДОВАНЕ ФИНАНСИЈСКЕ ИЗВЕШТАЈЕ
31. децембар 2016. године

31. КАПИТАЛ (наставак)

Акцијски капитал (наставак)

На основу одлуке Председника Металац Групе и у складу са Статутом у току 2016. године претходно стечене сопствене акције номиналног износа 6,108 хиљада динара, за чије је стицање у ранијем периоду на основу одлуке Скупштине матичног друштва извршено издвајање на име резерви из нераспоређене добити за ову сврху, су расподељене запосленима и члановима Надзорног и Извршног одбора и том приликом је остварена емисиона премија у износу од 33,854 хиљаде динара, односно искоришћене су резерве у износу од 39,962 хиљаде динара.

Група је у јуну 2016. године на основу Одлуке Скупштине извршила откуп 70,630 комада сопствених акција тржишне вредности на дан куповине у износу од 93,938 хиљада динара и том приликом остварило емисиону премију у износу од 9,842 хиљаде динара

Остали капитал

Остали капитал Групе који је на дан 31. децембра 2016. године исказан у износу од 33,899 хиљада динара је настао преносом извора ванпословних средстава у овај облик капитала извршеним у 2004. години, у складу са захтевима из прелазних одредби Правилника о Контном оквиру и садржини рачуна у Контном оквиру за предузећа, задруге и предузетнике приликом прве примене МСФИ. Ови извори средстава су формиран у претходним годинама по прописима на основу којих је, до 1. јуна 2001. године, постојала обавеза да се из бруто зарада запослених издваја 1.3% на име стварања фонда за потребе становања.

Резерве

Резерве Групе које су на дан 31. децембра 2016. године исказане у износу од 179,257 хиљада динара формиране су, у складу са прописима из ранијих година, издвајањем најмање 5% нето добитка за пословну годину у корист резерви из добитка, све док оне не достигну 10% основног капитала Групе, односно по основу преноса дела ревалоризационих резерви приликом прве примене МСФИ у 2004. години, као и по основу одлуке Скупштине на име стицања до 3% сопствених акција.

Нераспоређени добитак

На основу одлуке Скупштине, Група је извршила расподелу добити за пословну 2015. годину у износу од 254,427 хиљада динара и то на дивиденде акционарима 158,100 хиљада, док се преостали део у износу од 96,327 хиљада динара распоређује као нераспоређена добит.

Учешће без права контроле

Учешће без права контроле исказано, у билансу стања на дан 31. децембар 2016. године, износу од 129,363 хиљаде динара (31. децембар 2015. године: 120,235 хиљада динара), се односи на мањински интерес који сувласници имају у капиталу код повезаних правних лица Металац Ноте а.д., Нови Сад и Металац Пролетер а.д. Горњи Милановац.

Учешћа без права контроле на дан 31. децембар 2016. године и на дан 31. децембар 2015. године обухватају позиције извештаја о променама на капиталу како следи у табели:

	У хиљадама динара	
	31. децембар 2016.	31. децембар 2015.
		<i>Кориговано</i>
Основни капитал	47,651	47,651
Остали капитал	648	648
Нереализовани губици по основу хартија од вредности и других компоненти осталог свеобухватног резултата	(2,856)	(2,879)
Нераспоређени добитак ранијих година	74,816	66,692
Добит текуће године	9,105	8,124
Остало	(1)	(1)
	129,363	120,235

НАПОМЕНЕ УЗ КОНСОЛИДОВАНЕ ФИНАНСИЈСКЕ ИЗВЕШТАЈЕ
31. децембар 2016. године

32. ДУГОРОЧНА РЕЗЕРВИСАЊА

	У хиљадама динара	
	31. децембар 2016.	31. децембар 2015. <i>Кориговано</i>
Резервисања за бенефиције запослених	193,364	178,319
Резервисања за трошкове у гарантном року	15,683	11,661
Резервисања за судске спорове	28,942	19,528
Остала дугорочна резервисања	8,445	5,025
	<u>246,434</u>	<u>214,533</u>

Промене на дугорочним резервисањима у току 2016. и 2015. године су приказане у следећој табели:

	У хиљадама динара			
	Бенефиције за запослене	Резервисања за поправке у гарантном року	Судски спорови и остала дугорочна резервисања	Укупно
Стање 1. јануара 2015. године	172,196	11,739	20,131	204,066
Исплате у току године	(6,970)	(4,878)	(4,116)	(15,964)
Резервисања у току године (напомена 12)	13,093	4,800	8,538	26,431
Стање 31. децембра 2015. године, <i>Кориговано</i>	<u>178,319</u>	<u>11,661</u>	<u>24,553</u>	<u>214,533</u>
Исплате у току године	(7,848)	(4,778)	(13,345)	(25,971)
Резервисања у току године (напомена 12)	22,893	8,800	26,179	57,872
Стање 31. децембра 2016. године	<u>193,364</u>	<u>15,683</u>	<u>37,387</u>	<u>246,434</u>

Приликом обрачуна садашње вредности бенефиција запослених, на дан 31. децембра 2016. године и 31. децембар 2015. године, коришћене су следеће претпоставке :

	31. децембар 2016.	31. децембар 2015.
Дисконтна стопа	6.5%	6.5%
Стопа раста зарада	3%	3%
Таблице морталитета	за 2010-2012.г. РС две просечне плате у РС, просечна зарада у децембру 73,641 динара	за 2010-2012.г. РС две просечне плате у РС, просечна зарада у децембру 70,763 динара
Основица за обрачун		

33. ДУГОРОЧНИ КРЕДИТИ

	У хиљадама динара	
	31. децембар 2016.	31. децембар 2015. <i>Кориговано</i>
Дугорочни кредити	1,083,663	1,056,564
Текућа доспећа	(742,611)	(547,019)
	<u>341,052</u>	<u>509,545</u>

НАПОМЕНЕ УЗ КОНСОЛИДОВАНЕ ФИНАНСИЈСКЕ ИЗВЕШТАЈЕ
31. децембар 2016. године

33. ДУГОРОЧНИ КРЕДИТИ (наставак)

Дугорочни кредити на дан 31. децембар 2016. и 2015. године су приказани у табели која следи:

	EUR	У хиљадама динара	
		31. децембар 2016.	31. децембар 2015. <i>Кориговано</i>
Unicredit banka а.д., Београд	3,516,994	681,196	357,724
Banka Intesa а.д., Београд	874,998	108,038	192,575
Credit agricole а.д., Србија	96,685	11,938	88,175
Societe Generale Banka Србија а.д., Београд	2,287,890	282,491	418,090
		<u>1,083,663</u>	<u>1,056,564</u>
Текућа доспећа:		<u>(742,611)</u>	<u>(547,019)</u>
		<u>341,052</u>	<u>509,545</u>

Кредити одобрени од стране UniCredit банке, Београд, Societe Generale Banka Србија су обезбеђени хипотеком над грађевинским објектима и опремом Групе. Дугорочни кредити одобрени су Групи са роком отплате до 4 година, уз каматне стопе у распону од тромесечни EURIBOR + 0.50% до тромесечни EURIBOR + 1.60%.

Доспеће дугорочних кредита приказано је у следећој табели:

	У хиљадама динара	
	31. децембар 2016.	31. децембар 2015. <i>Кориговано</i>
- до 1 године	742,611	547,019
- од 1 до 2 године	331,174	338,730
- од 2 до 3 године	9,878	170,815
	<u>1,083,663</u>	<u>1,056,564</u>

34. КРАТКОРОЧНЕ ФИНАНСИЈСКЕ ОБАВЕЗЕ

	У хиљадама динара	
	31. децембар 2016.	31. децембар 2015. <i>Кориговано</i>
Дозвољено прекорачење по текућем рачуну	55,436	145,714
Краткорочни кредити	30,868	273,659
Текућа доспећа дугорочних кредита	742,611	547,019
	<u>828,915</u>	<u>966,392</u>

Дозвољена прекорачења по текућим рачунима исказани, на дан 31. децембар 2016. године, у износу од 55,436 су одобрени са варијабилном каматном стопом у распону од јендомесечнoг БЕЛИБОР-а увећаног за 1% до 1.5%. годишње.

Краткорочни кредити и зајмови у земљи исказани на дан 31. децембра 2016. године у износу од 30,868 хиљада динара у потпуности се односе на кредит добијен од Credit Agricole Србија а.д. Београд за финансирање трајних обртних средстава. Кредит у износу од EUR 250,000 је одобрен у 2014. години, а анексом број три овог уговора су измењени каматна стопа која тренутно износи 2.5% и рок доспећа који је одређен на 26. април 2017. године.

35. ОБАВЕЗЕ ИЗ ПОСЛОВАЊА

	У хиљадама динара	
	31. децембар 2016.	31. децембар 2015. <i>Кориговано</i>
Добављачи у земљи	945,802	736,067
Добављачи у иностранству	135,440	75,211
Остале обавезе из пословања	4,586	1,273
	<u>1,085,828</u>	<u>812,551</u>

НАПОМЕНЕ УЗ КОНСОЛИДОВАНЕ ФИНАНСИЈСКЕ ИЗВЕШТАЈЕ
31. децембар 2016. године

36. ОСТАЛЕ КРАТКОРОЧНЕ ОБАВЕЗЕ

	У хиљадама динара	
	31. децембар 2016.	31. децембар 2015. <i>Кориговано</i>
Обавезе за зараде и накнаде зарада	96,517	92,409
Обавезе за порезе и доприносе на зараде и накнаде	42,948	41,791
Обавезе за дивиденде	21,065	20,694
Обавезе за камате	2,144	3,598
Остале обавезе према запосленима	9,418	8,616
Обавезе за учешће запослених у добити	140,931	140,931
Обавезе за краткорочна резервисања	4,000	3,387
Остало	1,193	1,185
	<u>318,216</u>	<u>312,611</u>

Обавезе према запосленима по основу учешћа у добити у износу од 140,931 хиљаде динара се у целости односе на укалкулисану обавезу према запосленима по основу учешћа у позитивном резултату Групе, а која ће у наредном периоду бити затворена путем исплате са текућег рачуна.

37. ВАНБИЛАНСНА АКТИВА/ ПАСИВА

	У хиљадама динара	
	31. децембар 2016.	31. децембар 2015. <i>Кориговано</i>
Роба примљена на комисиону продају	66,344	68,611
Дати авали и гаранције	226,547	254,466
	<u>292,891</u>	<u>323,077</u>

38. ПОСЛОВНЕ КОМБИНАЦИЈЕ

На дан 1. септембра 2015. године Матично друштво је стекло контролу над зависним друштвом Металац ФАД д.о.о. – у стечају, Горњи Милановац. Наиме, Друштво је у поступку јавног надметања, дана 31. августа 2015. године, са Фабриком аутомобилских делова ФАД а.д., Горњи Милановац – у стечају закључило уговор о купопродаји стечајног дужника као правног лица. Дана 31. августа 2015. године, на основу Решења привредног суда у Чачку обустављен је поступак стечаја у односу на стечајног дужника. Дана 1 септембра 2015. године Друштво је извршило промену оснивачког акта стеченог предузећа чиме је промењена правна форма из акционарског друштва у друштво са ограниченом одговорности.

Регистровано седиште стеченог друштва је Кнеза Александра 210, Горњи Милановац, а матични број 07177046. Основни капитал стеченог зависног друштва на дан закључења уговора је износио 242,000 хиљаде динара. Матично друштво је као стицалац 100,00% учешћа трансферисао накнаду од 242,000 хиљаде динара.

	Основна делатност	% стечених удела на дан 1. септембар 2015.
		Металац ФАД д.о.о., Горњи Милановац

НАПОМЕНЕ УЗ КОНСОЛИДОВАНЕ ФИНАНСИЈСКЕ ИЗВЕШТАЈЕ
31. децембар 2016. године

38. ПОСЛОВНЕ КОМБИНАЦИЈЕ (наставак)

АКТИВА	Књиговодствена вредност	У хиљадама динара	
		Корекције	Фер вредност
СТАЛНА ИМОВИНА	206,201	21,299	227,500
Некретнине, постројења и опрема	206,201	21,299	227,500
ОБРТНА ИМОВИНА	35,799	(24,008)	11,791
Залихе	35,799	(24,008)	11,791
УКУПНА АКТИВА - ПОСЛОВНА ИМОВИНА	242,000	(2,709)	239,291

ПАСИВА	Књиговодствена вредност	У хиљадама динара	
		Корекције	Фер вредност
КАПИТАЛ	242,000	(5,904)	236,096
Удели	242,000	-	242,000
Нераспоређена добит текућег периода	-	(5,904)	(5,904)
ОДЛОЖЕНЕ ПОРЕСКЕ ОБАВЕЗЕ	-	3,195	3,195
УКУПНА ПАСИВА	242,000	(2,709)	239,291
Накнада плаћена за стицање			242,000
Нето вредност стечених средстава			236,096
Goodwill			5,904
Обезвређење goodwill-а (напомена 20)			(5,904)

Нето одлив готовине по основу стицања зависног правног лица Металац ФАД д.о.о. – у стечају, Горњи Милановац приказан је у табели која следи:

	У хиљадама динара
Накнада за стицање 100% удела	242,000
Минус: Стечена готовина и готовински еквиваленти	-
Нето одлив готовине	<u>242,000</u>

39. ФИНАНСИЈСКИ ИНСТРУМЕНТИ И ЦИЉЕВИ УПРАВЉАЊА РИЗИЦИМА

Циљ управљања капиталом је да Група задржи способност да настави са својим пословањем у неограниченом периоду у предвидљивој будућности, како би очувало оптималну структуру капитала са циљем да смањи трошкове капитала, а власницима обезбеди принос на капитал. Структура капитала Групе састоји се од дуговања, укључујући дугорочне кредите, осталих дугорочних обавеза, дугорочних и краткорочних пласмана, готовине и готовинских еквивалената и капитала који се приписује власницима, а који укључује уделе, остали капитал, резерве као и акумулирани добитак.

Лица која контролишу финансије на нивоу Групе испитују структуру капитала на годишњем нивоу.

НАПОМЕНЕ УЗ КОНСОЛИДОВАНЕ ФИНАНСИЈСКЕ ИЗВЕШТАЈЕ
31. децембар 2016. године

39. ФИНАНСИЈСКИ ИНСТРУМЕНТИ И ЦИЉЕВИ УПРАВЉАЊА РИЗИЦИМА (наставак)

Показатељи задужености Групе са стањем на крају године били су следећи:

	У хиљадама динара	
	31. децембар 2016.	31. децембар 2015. <i>Кориговано</i>
Задуженост а)	1,169,967	1,475,937
Готовина и готовински еквиваленти	816,379	402,870
Нето задуженост	353,588	1,073,067
Капитал б)	4,674,146	4,336,902
Радио укупног дуговања према капиталу	0.08	0.25

а) Дуговање се односи на краткорочне и дугорочне кредите и остале финансијске обавезе.

б) Капитал укључује акцијски капитал, остали капитал, резерве као и нераспоређени добитак.

Значајне рачуноводствене политике у вези са финансијским инструментима

Детаљи значајних рачуноводствених политика, као и критеријуми и основе за признавање прихода и расхода за све врсте финансијских средстава и обавеза обелодањени су у напомени 3 ових финансијских извештаја.

Категорије финансијских инструмената

	У хиљадама динара	
	31. децембар 2016.	31. децембар 2015. <i>Кориговано</i>
Финансијска средства		
Дугорочни финансијски пласмани и дугорочна потраживања	47,909	34,894
Потраживања од купаца и специфичних послова	1,620,700	1,329,428
Краткорочни финансијски пласмани	555,690	753,898
Готовина и готовински еквиваленти	816,379	402,870
	3,040,678	2,521,090
Финансијске обавезе		
Дугорочни кредити	341,052	509,545
Краткорочне финансијске обавезе	828,915	966,392
Обавезе према добављачима	1,085,828	812,551
Остале краткорочне обавезе	2,144	3,598
	2,257,939	2,292,086

Основни финансијски инструменти Групе су готовина и готовински еквиваленти, потраживања, финансијски пласмани који настају директно из пословања Групе, као и дугорочни и краткорочни зајмови, обавезе према добављачима и остале обавезе по основу камате чија је основна намена финансирање текућег пословања Групе. У нормалним условима пословања Група је изложена ниже наведеним ризицима.

Циљеви управљања финансијским ризицима

Финансијски ризици укључују тржишни ризик (девизни и каматни), кредитни ризик, и ризик ликвидности. Финансијски ризици се сагледавају на временској основи и превасходно се избегавају смањењем изложености Групе овим ризицима. Група не користи никакве финансијске инструменте како би избегло утицај финансијских ризика на пословање из разлога што такви инструменти нису у широкој употреби, нити постоји организовано тржиште таквих инструмената у Републици Србији.

НАПОМЕНЕ УЗ КОНСОЛИДОВАНЕ ФИНАНСИЈСКЕ ИЗВЕШТАЈЕ
31. децембар 2016. године

39. ФИНАНСИЈСКИ ИНСТРУМЕНТИ И ЦИЉЕВИ УПРАВЉАЊА РИЗИЦИМА (наставак)

Тржишни ризик

У свом пословању Група је изложена финансијским ризицима од промена курса страних валута и промена каматних стопа.

Изложеност тржишном ризику се сагледава преко анализе осетљивости. Није било значајнијих промена у изложености Групе тржишном ризику, нити у начину на који Група управља или мери тај ризик.

Девизни ризик

Група је изложена девизном ризику првенствено преко готовине и готовинских еквивалената, потраживања од купаца, дугорочних кредита и обавеза према добављачима који су деноминирани у страниј валути. Група не користи посебне финансијске инструменте као заштиту од ризика, обзиром да у Републици Србији такви инструменти нису уобичајени. Стабилност економског окружења у којем Група послује, у великој мери зависи од мера владе у привреди, укључујући и успостављање одговарајућег правног и законодавног оквира.

Књиговодствена вредност монетарних средстава и обавеза исказаних у страниј валути на датум извештавања у Групи биле су следеће:

	Средства		Обавезе	
	31. децембар 2016.	31. децембар 2015. <i>Кориговано</i>	31. децембар 2016.	31. децембар 2015. <i>Кориговано</i>
EUR	1,443,146	1,527,129	1,022,817	1,406,297
USD	125,870	55,421	-	1,862
GBP	80	92	-	-
	<u>1,569,096</u>	<u>1,582,642</u>	<u>1,022,817</u>	<u>1,408,159</u>

Група је осетљива на промене девизног курса евра (EUR), америчког долара (USD) и енглеске фунте. Следећа табела представља детаљне анализе осетљивости Групе на пораст и смањење од 10% курса динара у односу на дату страну валуту. Стопа осетљивости од 10% се користи при интерном приказивању девизног ризика и представља процену руководства разумно очекиваних промена у курсевима страних валута. Анализа осетљивости укључује само не намирена потраживања и обавезе исказане у страниј валути и усклађује њихово превођење на крају периода за промену од 10% у курсевима страних валута. Позитиван број из табеле указује на повећање резултата текућег периода у случајевима када Динар јача у односу на валуту о којој се ради. У случају слабљења динара од 10% у односу на дату страну валуту, утицај на резултат текућег периода био би супротан оном исказаном у претходном случају.

	У хиљадама динара	
	31. децембар 2016.	31. децембар 2015. <i>Кориговано</i>
EUR валута	42,033	12,083
USD валута	12,587	5,356
GBP валута	8	9
Резултат текућег периода	<u>54,628</u>	<u>17,448</u>

Осетљивост Групе на промене у страним валутама повећала се у текућем периоду, углавном на основу ефеката повећања средстава у доларима, односно смањења обавеза са валутном клаузулом у еврима.

НАПОМЕНЕ УЗ КОНСОЛИДОВАНЕ ФИНАНСИЈСКЕ ИЗВЕШТАЈЕ
31. децембар 2016. године

39. ФИНАНСИЈСКИ ИНСТРУМЕНТИ И ЦИЉЕВИ УПРАВЉАЊА РИЗИЦИМА (наставак)

Тржишни ризик (наставак)

Ризик од промене каматних стопа

Група је изложено ризику од промене каматних стопа на средства и обавезе код којих је каматна стопа варијабилна. Овај ризик зависи од финансијског тржишта те Група нема на располагању инструменте којим би ублажило његов утицај.

Књиговодствена вредност финансијских средстава и обавеза на крају посматраног периода дата је у следећем прегледу:

	У хиљадама динара	
	31. децембар 2016.	31. децембар 2015.
		<i>Кориговано</i>
Финансијска средства		
<i>Некаматносна</i>		
Дугорочни финансијски пласмани	44,670	30,757
Потраживања од купаца и специфичних послова	1,620,700	1,329,428
Готовина и готовински еквиваленти	816,379	402,870
Краткорочни финансијски пласмани	14,114	13,145
	<u>2,495,863</u>	<u>1,776,200</u>
<i>Фиксна каматна стопа</i>		
Дугорочна потраживања	3,239	4,137
Краткорочни финансијски пласмани	541,576	740,753
	<u>544,815</u>	<u>744,890</u>
	<u>3,040,678</u>	<u>2,521,090</u>
Финансијске обавезе		
<i>Некаматносне</i>		
Обавезе према добављачима	1,085,828	812,551
Остале краткорочне обавезе	2,144	3,598
	<u>1,087,972</u>	<u>816,149</u>
<i>Варијабилна каматна стопа</i>		
Дугорочни кредити	1,083,663	1,056,564
Краткорочне финансијске обавезе	86,304	419,373
	<u>1,169,967</u>	<u>1,475,937</u>
	<u>2,257,939</u>	<u>2,292,086</u>

Анализе осетљивости приказане у наредном тексту су успостављене на основу изложености променама каматних стопа за недеривативне инструменте на датум биланса стања. За обавезе са варијабилном стопом, анализа је састављена под претпоставком да је преостали износ средстава и обавеза на датум биланса стања био непромењен у току целе године. Повећање или смањење од 1% представља, од стране руководства, процену реално могуће промене у каматним стопама. Да је каматна стопа 1% виша/нижа, а све остале варијабле остану непромењене, Група би претрпела оперативни губитак/остварило добитак за годину која се завршава 31. децембар 2016. године у износу од 11,700 хиљаду динара (31. децембар 2015. године: 14,759 хиљаду динара). Оваква ситуација се приписује изложености Групе која је заснована на варијабилним каматним стопама које се обрачунавају на дугорочне кредите.

Кредитни ризик

Управљање потраживањима од купаца

Група је изложена кредитном ризику који представља ризик да дужници неће бити у могућности да дуговања према Групи измире у потпуности и на време, што би имало за резултат финансијски губитак за Групу. Изложеност Групе овом ризику ограничена је на износ потраживања од купаца на дан биланса.

НАПОМЕНЕ УЗ КОНСОЛИДОВАНЕ ФИНАНСИЈСКЕ ИЗВЕШТАЈЕ

31. децембар 2016. године

39. ФИНАНСИЈСКИ ИНСТРУМЕНТИ И ЦИЉЕВИ УПРАВЉАЊА РИЗИЦИМА (наставак)

Кредитни ризик (наставак)

Управљање потраживањима од купаца (наставак)

Најзначајнији купци представљени су у следећој табели:

	У хиљадама динара	
	31. децембар 2016.	31. децембар 2015.
		<i>Кориговано</i>
Delhaize Србија д.о.о Београд	352,015	35,013
Профас, Република Словенија	67,068	62,846
Тржница, Република Српска	65,531	41,828
Марекс, Република Чешка	49,827	34,934
Кукунеш, Република Македонија	44,640	40,879
Конзум Хрватска	37,602	33,704
Дис д.о.о., Крњево	37,513	32,045
Сара д.о.о., Приштина	32,903	34,963
Унитехна Република Српска	31,343	35,434
Конзум, Сарајево	26,891	22,135
Меркатор С д.о.о.	18,642	35,907
Metro-cesenceгi Београд	13,236	18,367
Галерија д.о.о., Горњи Милановац	9,063	9,091
ББ Трејд, Житиште	8,202	29,984
Остало	965,339	977,794
	<u>1,759,815</u>	<u>1,444,924</u>
Исправка потраживања од купаца	(139,115)	(115,496)
	<u>1,620,700</u>	<u>1,329,428</u>

Структура потраживања од купаца и потраживања из специфичних послова на дан 31. децембра 2016. године приказана је у табели која следи:

	У хиљадама динара		
	Бруто изложеност	Исправка вредности	Нето изложеност
Недоспела потраживања од купаца	1,010,105	-	1,010,105
Доспела, исправљена потраживања од купаца	139,115	(139,115)	-
Доспела, неисправљена потраживања од купаца	610,595	-	610,595
	<u>1,759,815</u>	<u>(139,115)</u>	<u>1,620,700</u>

Структура потраживања од купаца и потраживања из специфичних послова на дан 31. децембра 2015. године приказана је у табели која следи:

	У хиљадама динара		
	Бруто изложеност	Исправка вредности	Нето изложеност
			<i>Кориговано</i>
Недоспела потраживања од купаца	657,313	-	657,313
Доспела, исправљена потраживања од купаца	115,496	(115,496)	-
Доспела, неисправљена потраживања од купаца	672,115	-	672,115
	<u>1,444,924</u>	<u>(115,496)</u>	<u>1,329,428</u>

Недоспела потраживања од купаца

Недоспела потраживања исказана на дан 31. децембар 2016. године у износу од 1,010,105 хиљада динара (31. децембар 2015. године: 657,313 хиљада динара) највећим делом се односе на потраживања од купаца по основу продаје производа. Ова потраживања доспевају углавном у року од 60 дана након датума фактуре, у зависности од уговорених рокова плаћања. Просечно време наплате потраживања у 2016. години износи 64 дана (2015. године: 65 дана).

НАПОМЕНЕ УЗ КОНСОЛИДОВАНЕ ФИНАНСИЈСКЕ ИЗВЕШТАЈЕ
31. децембар 2016. године

39. ФИНАНСИЈСКИ ИНСТРУМЕНТИ И ЦИЉЕВИ УПРАВЉАЊА РИЗИЦИМА (наставак)

Кредитни ризик (наставак)

Управљање потраживањима од купаца (наставак)

Доспела, исправљена потраживања од купаца

Група је у претходним периодима обезвредило потраживања од купаца за доспела потраживања у износу од 139,115 хиљада динара (2015. године: 115,496 хиљада динара), за која је Група утврдило да је дошло до промене у кредитној способности комитената и да потраживања у наведеним износима неће бити наплаћена.

Доспела, неисправљена потраживања од купаца

Група није обезвредила доспела потраживања исказана на дан 31. децембар 2016. године у износу од 610,595 хиљада динара (31. децембар 2015. године: 672,115 хиљаде динара) обзиром да није утврђена промена у кредитној способности комитената. Руководство Групе сматра да ће укупна садашња вредност ових потраживања бити наплаћена.

Старосна структура доспелих, неисправљених потраживања представљена је у следећој табели:

	У хиљадама динара	
	31. децембар 2016.	31. децембар 2015. <i>Кориговано</i>
Мање од 30 дана	371,798	269,804
31 - 90 дана	147,004	218,539
91 - 180 дана	91,793	183,772
	<u>610,595</u>	<u>672,115</u>

Управљање обавезама према добављачима

Обавезе према добављачима на дан 31. децембар 2016. године исказане су у износу од 1,085,828 хиљаде динара (31. децембра 2015. године: 812,551 хиљада динара) при чему се највећи део, односи на обавезе по основу набавке материјала и услуга јавних предузећа. Добављачи не зарачунавају затезну камату на доспеле обавезе, при чему Група доспеле обавезе према добављачима, сагласно политици управљања финансијским ризицима, измирују у уговореном року. Просечно време измирења обавеза према добављачима у току 2016. године износи 58 дана (у току 2015. године 60 дана).

Ризик ликвидности

Коначна одговорност за управљање ризиком ликвидности је на руководству Групе који су успоставили одговарајући систем управљања за потребе краткорочног, средњорочног и дугорочног финансирања Групе као и управљањем ликвидношћу. Група управља ризиком ликвидности одржавајући одговарајуће новчане резерве континуираним праћењем планираног и стварног новчаног тока, као и одржавањем адекватног односа доспећа финансијских средстава и обавеза.

Табеле ризика ликвидности и кредитног ризика

Следеће табеле приказују детаље преосталих уговорених доспећа финансијских средстава. Приказани износи засновани су на недисконтваним токовима готовине насталим на основу финансијских средстава на основу најранијег датума на који ће Група бити у могућности да потраживања наплати.

НАПОМЕНЕ УЗ КОНСОЛИДОВАНЕ ФИНАНСИЈСКЕ ИЗВЕШТАЈЕ
31. децембар 2016. године

39. ФИНАНСИЈСКИ ИНСТРУМЕНТИ И ЦИЉЕВИ УПРАВЉАЊА РИЗИЦИМА (наставак)

Ризик ликвидности (наставак)

Табеле ризика ликвидности и кредитног ризика (наставак)

Доспећа финансијских средстава

У хиљадама динара
31. децембар 2016.

	Мање од месец дана	1 – 3 месеца	Од 3 месеца до једне године	Од 1 до 5 година	Преко 5 година	Укупно
Некаматносна	1,441,088	896,712	113,393	44,670	-	2,495,863
Фиксна каматна						
стопа	92,962	160,997	290,856	-	-	544,815
- камата	11,380	17,643	31,876	-	-	60,899
	<u>104,342</u>	<u>178,640</u>	<u>322,732</u>	<u>-</u>	<u>-</u>	<u>605,714</u>
	<u>1,545,430</u>	<u>1,075,352</u>	<u>436,125</u>	<u>44,670</u>	<u>-</u>	<u>3,101,577</u>

У хиљадама динара
31. децембар 2015.

	Мање од месец дана	1 – 3 месеца	Од 3 месеца до једне године	Од 1 до 5 година	Преко 5 година	Укупно <i>Кориговано</i>
Некаматносна	1,327,748	375,926	41,769	30,757	-	1,776,200
Фиксна каматна						
стопа	91,150	395,963	257,777	-	-	744,890
- камата	6,241	31,854	35,826	-	-	73,921
	<u>97,391</u>	<u>427,817</u>	<u>293,603</u>	<u>-</u>	<u>-</u>	<u>818,811</u>
	<u>1,425,139</u>	<u>803,743</u>	<u>335,372</u>	<u>30,757</u>	<u>-</u>	<u>2,595,011</u>

Следеће табеле приказују детаље преосталих уговорених доспећа обавеза Групе. Приказани износи засновани су на недисконттованим токовима готовине насталих на основу финансијских обавеза на основу најранијег датума на који ће Група бити обавезна да такве обавезе намири.

Доспећа финансијских обавеза

У хиљадама динара
31. децембар 2016.

	Мање од месец дана	1 – 3 месеца	Од 3 месеца до једне године	Од 1 до 5 година	Преко 5 година	Укупно
Некаматносна	840,876	235,874	11,222	-	-	1,087,972
Варијабилна каматна						
стопа	69,076	207,228	552,611	341,052	-	1,169,967
- камата	3,108	9,325	24,868	32,897	-	70,198
	<u>72,184</u>	<u>216,553</u>	<u>577,479</u>	<u>373,949</u>	<u>-</u>	<u>1,240,165</u>
	<u>913,060</u>	<u>452,427</u>	<u>588,701</u>	<u>373,949</u>	<u>-</u>	<u>2,328,137</u>

НАПОМЕНЕ УЗ КОНСОЛИДОВАНЕ ФИНАНСИЈСКЕ ИЗВЕШТАЈЕ
31. децембар 2016. године

39. ФИНАНСИЈСКИ ИНСТРУМЕНТИ И ЦИЉЕВИ УПРАВЉАЊА РИЗИЦИМА (наставак)

Ризик ликвидности (наставак)

Табеле ризика ликвидности и кредитног ризика (наставак)

Доспећа финансијских обавеза (наставак)

	Мање од месец дана	1 – 3 месеца	Од 3 месеца до једне године	Од 1 до 5 година	Преко 5 година	У хиљадама динара
						31. децембар 2015.
						Укупно Кориговано
Некаматонсна	579,465	204,037	32,647	-	-	816,149
Варијабилна каматна стопа	176,120	86,147	704,125	509,545	-	1,475,937
- камата	2,202	3,230	31,247	51,877	-	88,556
	<u>178,322</u>	<u>89,377</u>	<u>735,372</u>	<u>561,422</u>	<u>-</u>	<u>1,564,493</u>
	<u>757,787</u>	<u>293,414</u>	<u>768,019</u>	<u>561,422</u>	<u>-</u>	<u>2,380,642</u>

Фер вредност финансијских инструмената

Следећа табела представља садашњу вредност финансијских средстава и финансијских обавеза и њихову фер вредност на дан 31. децембар 2016. године и 31. децембра 2015. године.

	31. децембар 2016.		Ухиљадама динара 31. децембар 2015.	
	Књиговодствен авредност	Фер вредност	Књиговодствена вредност Кориговано	Фер вредност Кориговано
Финансијска средства				
Дугорочни финансијски пласмани и дугорочна потраживања	47,909	47,909	34,894	34,894
Потраживања од купаца и специфичних послова	1,620,700	1,620,700	1,329,428	1,329,428
Краткорочни финансијски пласмани	555,690	555,690	753,898	753,898
Готовина и готовински еквиваленти	816,379	816,379	402,870	402,870
	<u>3,040,678</u>	<u>3,040,678</u>	<u>2,521,090</u>	<u>2,521,090</u>
Финансијске обавезе				
Дугорочни кредити	341,052	341,052	509,545	509,545
Краткорочне финансијске обавезе	828,915	828,915	966,392	966,392
Обавезе према добављачима	1,085,828	1,085,828	812,551	812,551
Остале краткорочне обавезе	2,144	2,144	3,598	3,598
	<u>2,257,939</u>	<u>2,257,939</u>	<u>2,292,086</u>	<u>2,292,086</u>

Претпоставке за процену тренутне фер вредности финансијских инструмената

Обзиром на чињеницу да не постоји довољно тржишно искуство, стабилност и ликвидност у куповини и продаји финансијских средстава и обавеза, као и обзиром на чињеницу да не постоје доступне тржишне информације које би се могле користити за потребе обелодањивања фер вредности финансијских средстава и обавеза, коришћен је метод дисконтовања новчаних токова. При коришћењу ове методе вредновања, користе се каматне стопе за финансијске инструменте са сличним карактеристикама, са циљем да се добије релевантна процена тржишне вредности финансијских инструмената на дан биланса.

Фер вредност

Наредна табела представља анализу финансијских инструмената који су вредновани након почетног признавања по фер вредности и и инвестиционих некретнина које су вредноване по набавној вредности, груписаних у нивое од 1 до 3, у зависности од степена могућности процене фер вредности.

НАПОМЕНЕ УЗ КОНСОЛИДОВАНЕ ФИНАНСИЈСКЕ ИЗВЕШТАЈЕ
31. децембар 2016. године

39. ФИНАНСИЈСКИ ИНСТРУМЕНТИ И ЦИЉЕВИ УПРАВЉАЊА РИЗИЦИМА (наставак)

Фер вредност (наставак)

- Ниво 1 одмеравања фер вредности произлази из котиране тржишне вредности (некориговане) на активним тржиштима за идентичну имовину и обавезе.
- Ниво 2 одмеравања фер вредности произлази из улазних параметара, различитих од котиране тржишне вредности обухваћене Нивоом 1, а које су видљиве из средстава или обавеза, директно (на пример, цена) или индиректно (на пример, проистекло из цене).
- Ниво 3 одмеравања фер вредности произлази из техника процењивања које укључују улазне параметре за финансијска средства или обавезе, а који представљају податке који се не могу наћи на тржишту (неистражени улазни параметри).

Наведена табела укључује финансијска средства и инвестиционе некретнине.

Укупни добици/(губици) приказани у извештају о осталом резултату се односе на финансијска средства расположива за продају.

	У хиљадама динара 31. децембар 2016.			
	Ниво 1	Ниво 2	Ниво 3	Укупно
Финансијска средства				
<i>Расположива за продају:</i>				
- Котиране ХоВ	44,670	-	-	44,670
Инвестиционе некретнине	-	-	263,185	263,185
<i>Укупно</i>	<u>44,670</u>	<u>-</u>	<u>263,185</u>	<u>307,855</u>

	У хиљадама динара 31. децембар 2015.			
	Ниво 1	Ниво 2	Ниво 3	Укупно
Финансијска средства				<i>Кориговано</i>
<i>Расположива за продају:</i>				
- Котиране ХоВ	30,757	-	-	30,757
Инвестиционе некретнине	-	-	282,008	282,008
<i>Укупно</i>	<u>30,757</u>	<u>-</u>	<u>282,008</u>	<u>312,765</u>

	31. децембар 2016. године У хиљадама динара			
	Књиговодствена вредност	Фер вредност	Хијерархиј а фер вредности -нивои	Технике вредновања и инпути
Котиране хартије од вредности	44,670	44,670	Ниво1	Котиране тржишне вредности
Инвестиционе некретнине	263,185	263,185	Ниво3	Дисконтовањем новчаних токова, сходно уговору о закупу на период од 40 година уз дисконтну стопу од 8 % и годишњом стопом раста од 2 %.

Није било трансфера између нивоа 1, 2 и 3 у периоду финансијских извештај.

НАПОМЕНЕ УЗ КОНСОЛИДОВАНЕ ФИНАНСИЈСКЕ ИЗВЕШТАЈЕ
31. децембар 2016. године

40. ПРЕУЗЕТЕ ОБАВЕЗЕ ПО ОСНОВУ ЗАКУПА

Отказиви оперативни лизинг (закуп) односи се на узимање у закуп пословног простора од правних и физичких лица. Плаћања доспелих обавеза признају се као пословни расходи периода.

Обавезе по основу отказивих уговора о оперативном лизингу су следеће:

	У хиљадама динара	
	За годину која се завршава	
	31. децембра	
	2016.	2015.
		<i>Кориговано</i>
Пословни простор:		
Уговори на одређено време		
- до једне године	-	5,155
- од једне до пет година	123,111	95,502
	<u>123,111</u>	<u>100,657</u>

41. ПОРЕСКИ РИЗИЦИ

Порески закони Републике Србије се често различито тумаче и предмет су честих измена. Тумачење пореских закона од стране пореских власти у односу на трансакције и активности Групе могу се разликовати од тумачења руководства. Као резултат изнетог, трансакције могу бити оспорене од стране пореских власти и Групи може бити одређен додатни износ пореза, казни и камата. Период застарелости пореске обавезе је пет година. То практично значи да пореске власти имају права да одреде плаћање неизмирених обавеза у року од пет година од када је обавеза настала.

42. СУДСКИ СПОРОВИ

Против Групе су покренути судски спорови у укупном износу од 22,268 хиљада динара, од којих је најзначајнији судски спор са Слободном царинском зоном а.д. Нови Сад по основу накнаде за коришћење земљишта за период од 2007 – 2013 године. Група је у финансијским извештајима извршила резервисање за потенцијалне губитке по основу спорова у укупном износу од 28,942 хиљаде динара (напомена 32). Коначан исход спорова није могуће предвидети са сигурношћу, те су процене руководства да Група неће бити изложена додатним потенцијалним обавезама које могу угрозити пословање у наредном периоду. Вредност судских спорова које Група води против трећих лица износи 2,370 хиљада динара и по том основу су у приложеним финансијским извештајима извршене адекватне исправке вредности.

43. ДЕВИЗНИ КУРСЕВИ

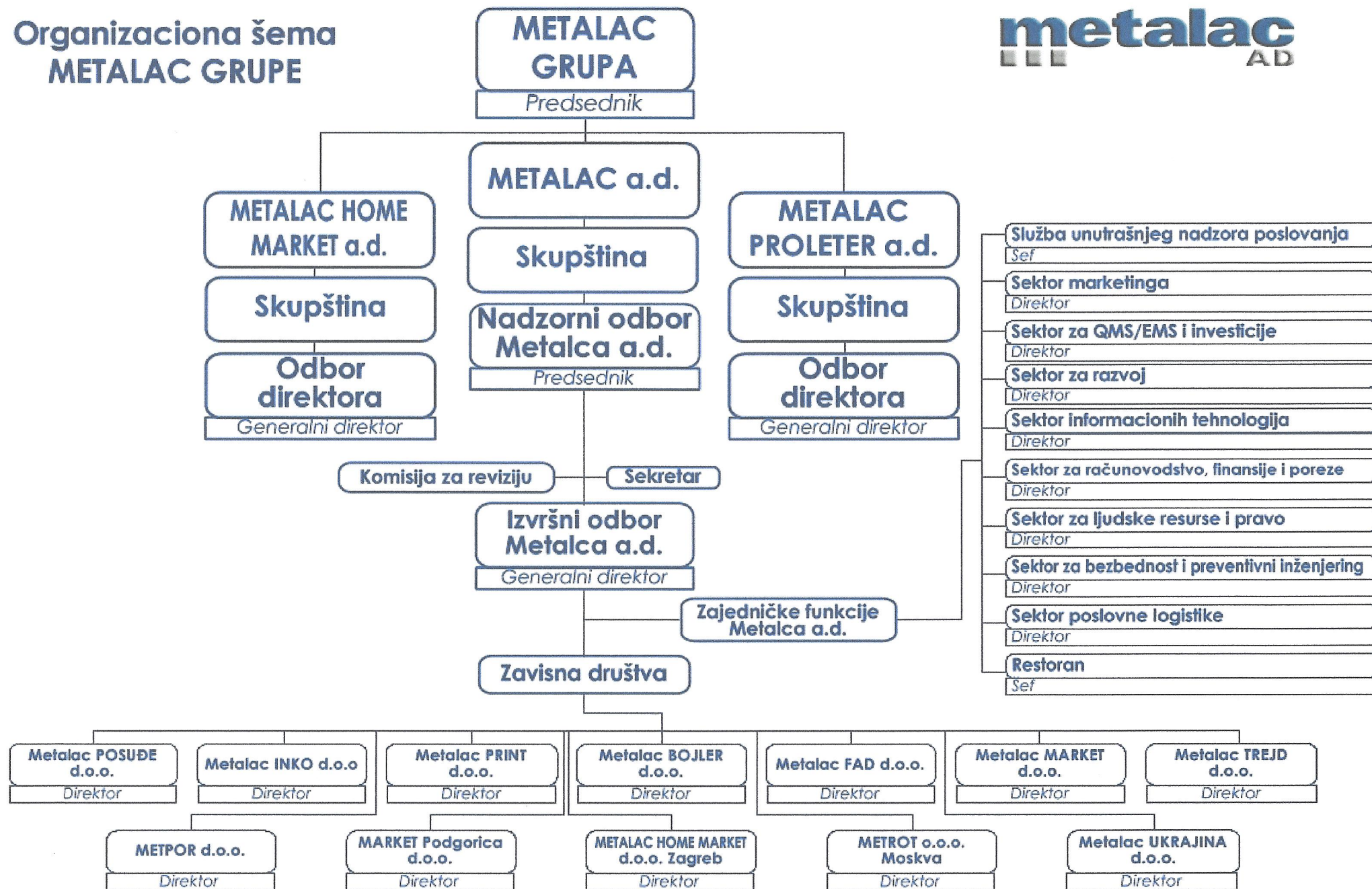
Средњи курсеви за девизе, утврђени на међубанкарском тржишту девиза, примењени за прерачуна девизних позиција биланса стања у динаре, за поједине главне валуте су били следећи:

	31. децембар	У динарима
	2016.	31. децембар
		2015.
EUR	123.4723	121.6261
GBP	143.8065	164.9391
USD	117.1353	111.2468

**KONSOLIDOVANI GODIŠNJI IZVEŠTAJ
O POSLOVANJU ZA 2016.GODINU**

METALAC A.D.

Organizaciona šema METALAC GRUPE



PODACI O UPRAVI DRUŠTVA**1. Članovi Nadzornog odbora**

Ime, prezime i prebivalište	Obrazovanje, sadašnje zaposlenje, članstvo u nadzornim odborima drugih društava	Broj i % akcija koje poseduje na dan 31.12.2016.	Isplaćen neto iznos naknade u RSD
Dragoljub Vukadinović Gornji Milanovac	Dipl.ing. tehnologije Predsednik Metalac Grupe	100.216 4,91 %	/
Prof. Dr Dragan Đuričin Beograd	Doktor ekonomskih nauka Profesor Ekonomskog fakulteta u Beogradu	/	1 200 000
Prof. Dr Goran Pitić Beograd	Doktor ekonomskih nauka Predsednik Upravnog odbora Societe Generale banka u Srbiji, redovni profesor i savetnik FEFA	/	960 000
Prof Dr Goran Petković Beograd	Doktor ekonomskih nauka Profesor Ekonomskog fakulteta u Beogradu	/	840 000
Grubor Petar Beograd	Diplomirani ekonomista i ovlašćeni revizor Partner u PKF d.o.o. Beograd	/	720 000

2. Članovi Izvršnog odbora

Ime, prezime i prebivalište	Obrazovanje, sadašnje zaposlenje, članstvo u nadzornim odborima drugih društava	Broj i % akcija koje poseduje na dan 31.12.2016.	Isplaćen neto iznos naknade
Jakovljević Petrašin Gornji Milanovac	Dipl.ing. mašinstva Generalni direktor	112.240 5,45 %	/
Marković Aleksandar Gornji Milanovac	Dipl. ing. mašinstva Izvršni direktor za proizvodnju i bezbednost na radu	2.200 0,11%	300 000
Mijatović Goran Gornji Milanovac	Dipl. ekonomista Izvršni direktor za nabavku	2.588 0,13%	300 000
Trifunović Radmila	Dipl. ekonomista Izvršni direktor za finansije, poslovnu logistiku i restoran	2.800 0,14%	/
Vukadinović Vojin	Dipl. ing. elektotehnike Izvršni direktor za razvoj i IT	14.022 0,69%	/

PROFIL KOMPANIJE

OSNIVANJE I DELATNOST

Kompanija Metalac a.d. iz Gornjeg Milanovca osnovana je 1959. godine, najpre kao preduzeće u društvenoj svojini pod nazivom Metaloprerađivačka Industrija „Metalac“, da bi se na osnovu odluke Radničkog saveta donete 8. decembra 1990. godine, a po osnovu odredbi Zakona o društvenom kapitalu i Zakona o uslovima i postupku pretvaranja društvene svojine u druge oblike svojine, transformisao u deoničko društvo u mešovitoj svojini. Svojinska transformacija nastavljena je odlukom skupštine od 02. jula 1998. godine, od kada Metalac posluje kao akcionarsko društvo. Na osnovu navedene odluke a prema tada važećem Zakonu o svojinskoj transformaciji, preostali društveni kapital je u potpunosti transformisan u akcijski kapital.

U okviru osnovnih delatnosti Metalca a.d. do kraja 2005. godine dominiralo je nekoliko osnovnih programa: proizvodnja posuđa, proizvodnja inox sudopera, proizvodnja kartonske ambalaže, proizvodnja bojlera, trgovina proizvodima iz navedenih proizvodnih programa u lancu koji je već tada činilo 49 prodavnica Metalca u gradovima širom Srbije i Crne Gore. U cilju razvoja navedenih programa, krajem 2005. godine osniva se pet društava sa ograničenom odgovornošću. Proizvodna društva su Metalac Posuđe, Metalac Inko, Metalac Print, Metalac Bojler i jedna trgovina Metalac Market, kojima matična kompanija ustupa svojih pet osnovnih delatnosti. U periodu pre 2005.godine su osnovana dva društva Metalac Trade d.o.o. i Metpor d.o.o. i dva zavisna akcionarska društva u kojima je Metalac a.d. dobio status većinskog vlasnika, tako da se uspostavlja nova - holding organizacija, a od 2012. godine Metalac a.d. je sa svim navedenim zavisnim društvima povezan u Metalac Grupu. U 2015.godini Metalac Grupa postaje brojnija za jedno proizvodno društvo, Metalac FAD d.o.o. koje je kupljeno kao pravno lice u stečaju.

Metalac a.d. za svoju preteženu delatnost ima holding poslove, takođe svojim zavisnim društvima u okviru Grupe obezbeđuje usluge iz oblasti ljudskih resursa i pravnih poslova, računovodstva i finansija, informacionih tehnologija, marketinga, poslovne logistike, razvoja i QMS/EMS, preventivnog inženjeringa i bezbednosti i zdravlja na radu.

Zavisna društva su unapredila ustupljene programe, tako da Metalac Posuđe danas proizvodi sve vrste posuđa koje imaju primenu u domaćinstvu, emajlirano, teflonizirano, inox i aluminijumsko sa više vrsta premaza kao što je teflon i keramika. Metalac Inko je pored inox sudopera razvio i program sudopera i ploča od kompozitnih materijala. Metalac Print proizvodi transportnu ambalažu ali i kutije u ofset štampi i posebno značajan razvoj u ovom društvu je proizvodnja dekor nalepnica kao direktna podrška proizvodnji posuđa. Metalac Bojler je osnovnu delatnost, proizvodnja električnih grejača vode – bojlera, unapredio sa širokim asortimanom kako niskolitražnih, tako i bojlera od 50, 80, 100,120,150,200 i 300l. Metalac FAD je nastavio proizvodnju automobilskih delova koja je bila i ranije njegova osnovna delatnost. Metalac Market je maloprodajna mreža sa proizvodima za opremanje domaćinstva, prvenstveno sa proizvodima Metalac Grupe ali i drugim kućnim aparatima, koja konstantno povećava broj maloprodajnih objekata i tako omogućava da proizvodi brže i jednostavnije nađu primenu kod krajnjih potrošača. Metalac Trade je veleprodaja robe koja se uvozi iz Kine kao dopuna programima Metalac Grupe u kompletnoj ponudi kupcu za opremanje kuhinja u domaćinstvima.

ZAVISNA DRUŠTVA

Metalac a.d. je od 31. maja 2012. godine sa svojim zavisnim društvima po osnovu povezanosti kapitalom, organizovan u »Metalac Grupu«.

»Metalac Grupu« čini ukupno 16 privrednih društava i to Metalac a.d. kao kontrolno društvo i 15 zavisnih društava, od kojih 10 posluju sa sedištem u Republici Srbiji a preostalih 5 posluju na inostranim tržištima.

Metalac a.d. ima sledeće učešće u osnovnom kapitalu zavisnih društava:

- Metalac Posuđe d.o.o. Gornji Milanovac	100%
- Metalac Inko d.o.o. Gornji Milanovac	100%
- Metalac Print d.o.o. Gornji Milanovac	100%
- Metalac Bojler d.o.o. Gornji Milanovac	100%
- Metalac FAD d.o.o. Gornji Milanovac	100%
- Metalac Market d.o.o. Gornji Milanovac	100%
- Metalac Trade d.o.o. Gornji Milanovac	100%
- Metpor d.o.o. Novi Beograd	100%
- Metalac Market Podgorica d.o.o. Podgorica	100%
- Metalac Home Market d.o.o. Zagreb	100%
- Metrot d.o.o. Moskva	100%
- Metalac Ukrajina d.o.o. Kijev	100%
- Metalac Home Market a.d. Novi Sad	82,36%
- Metalac Proleter a.d. Gornji Milanovac	64,55%

KORPORATIVNO UPRAVLJANJE

Metalac a.d. ima svoje kodekse i to Kodeks korporativnog upravljanja, koji u svemu podržava OECD Corporate Governance Code, kao i Kodeks poslovne etike. Oba dokumenta objavljena su na internet stranici društva na srpskom i engleskom jeziku. Principi korporativnog upravljanja i poslovne etike implementirani su kroz interna akta kompanije. Nadzorni i Izvršni odbor, kao i organi upravljanja u zavisnim društvima, vode računa o primeni usvojenih principa kod odlučivanja o konkretnim pitanjima iz domena svojih nadležnosti u svim oblastima poslovanja kompanije.

Politike i procedure kojima se obezbeđuje da se prilikom donošenja poslovnih odluka uzimaju u obzir interesi stakeholder-a sadržane su i u Poslovnoj politici, koja je odmah po usvajanju od strane Nadzornog odbora, dostupna javnosti putem internet stranice kompanije.

Praksa korporativnog upravljanja obezbeđuje ravnopravan tretman akcionara u pogledu ostvarivanja njihovih prava predviđenih zakonom i Statutom. Nadzorni i Izvršni odbor obezbeđuju visok nivo javnosti i transparentnosti, kao i da putem internet stranice budu dostupne sve potrebne informacije, dokumentacija, materijali i poslovni rezultati potrebni za donošenje odluka skupštine i ostvarivanje uloge zainteresovanih strana u korporativnom upravljanju.

Pravna i organizaciona podrška organima upravljanja u obavljanju njihovih funkcija, praćenje i razvijanje politike i prakse korporativnog upravljanja, staranje o pravima akcionara, razvoj odnosa sa investitorima i ostalim nosiocima interesa u društvu, uspostavljanje efikasne interne komunikacije između organa kompanije, obezbeđena je kroz funkciju sekretara društva.

Funkcija internog nadzora obezbeđen je kroz rad posebne i nezavisne Službe unutrašnjeg nadzora poslovanja i kroz rad Komisije za reviziju Nadzornog odbora, koja vrši nadzor nad unutrašnjim nadzorom poslovanja.

Nadzorni odbor tokom godine kontinuirano prati primenu usvojenih principa korporativnog upravljanja i usklađenost ponašanja i delovanja u skladu sa usvojenim principima svih učesnika korporativnog upravljanja i preduzima potrebne aktivnosti na predupređenju nastupanja potencijalnih neusaglašenosti.

PRISTUP DRUŠTVENOJ ODGOVORNOSTI

U osnovi strategije Metalca a.d. je održivi razvoj kompanije kroz balansirano ispunjenje ekonomskih, socijalnih i ekoloških ciljeva. To je eksplicitno sadržano u svim strateškim dokumentima – od Kodeksa poslovne etike i Kodeksa korporativnog upravljanja, do Strategije razvoja, odluka Fondacije „Metalac“, dokumenata QMS/EMS, odluka organa upravljanja Kompanijom.

U 2016. godini u Kompaniji Metalac je sprovedeno šest audita koji obuhvataju elemente društvene odgovornosti a odnose se na upravljanje ljudskim resursima, ljudska prava, radnu praksu, zaštitu zdravlja i bezbednosti radnika, zaštitu životne sredine, protivpožarnu zaštitu i sprovođenje zakona i zakonskih propisa u ovim oblastima. Četiri audita su sprovedena u Metalac Posudju i to, prvi audit od strane MVH za račun NBC Universal-a. Nakon toga sproveden je audit od strane Victoria Consulting za račun Group Auchan. Treći audit je sproveden od strane Intertek BA EOOD i četvrti od strane SGS-Business Social Compliance Initiative (BSCI) & Local law regulation. U oktobru je u Metalac FAD-u sproveden peti audit a sprovelo ga je ovlašćeno sertifikaciono telo Quality Austria. Kao poslednji audit u 2016. godini je po zahtevima standarda ISO 9001:2008 i ISO 14001:2004 obavljen od strane TMS CEE d.o.o. a u cilju nadzornog audita. Izveštaji po svim auditima su dobili visoke ocene, tako da je Kompanija Metalac u proveranim oblastima pokazala visok nivo društvene odgovornosti. Krajem 2016. godine jedini operater u Srbiji Sekopak, koji industriji omogućava uvid u doprinos uštedi emisije CO₂ gasova je dodelio sertifikate o uštedi CO₂ preduzećima u okviru Kompanije Metalac. Inače, merenje emisije štetnih i opasnih materija vrši se tokom cele godine u skladu sa važećim zakonskim i drugim propisima. Zahvaljujući upravljanju ambalažnim otpadom, najveću uštedu CO₂ ostvarilo je Metalac Posudje sa 28,55 tona, potom Metalac Trade sa 10,72, Metalac Bojler sa 7, Metalac Inko sa 3,58 i Metalac Print sa 0,52 tone. Zavisna društva Kompanije Metalac su tako još jednom potvrdila posvećenost društveno odgovornom poslovanju, poštujući „princip produžene odgovornosti proizvođača“ u cilju poboljšanja kvaliteta života zajednice u kojoj posluju.

Kompanija Metalac godišnje izdava za skoro 1 milion eur-a za ekološke projekte, edukacije zaposlenih, pospešivanje nataliteta, za rekreaciju i odmor radnika, razvoj sporta u Gornjem Milanovcu, kulturu i infrastrukturu lokalne zajednice i druge vidove društveno odgovornog poslovanja. Poslovna etika i transparentnost, briga za ljude i poštovanje ljudskih prava, kvalitet proizvoda i usluge, briga za životnu sredinu i društvenu zajednicu, jačaju korporativnu reputaciju i odnose sa internim i eksternim korisnicima i akcionarima.

Fondacija Metalac je u 2016. godini proslavila 10 jubilarnih godina od osnivanja 2006. godine. Vrednosnim čestitkama od 500 do 4000 eur-a nagradjeno je do sada ukupno 482 dece radnika Metalca. Sveukupno, na ovaj način Metalac je uložio oko pola miliona eur-a u podsticanje svojih mladih kadrova da zasnivaju porodice i radjaju decu. Takođe, zahvaljujući pomoći kompanije Metalac i ove godine deca u predškolskim ustanovama su dobila novogodišnje paketiće.

Kompanija je ostala dosledna ulaganju i podršci razvoju sporta. U okviru klubova Sportskog društva „Metalac“ takmiči se više od 600 sportista, pored njih u ovim sportskim klubovima trenira veliki broj osnovaca i srednjoškolaca, što je više od polovine svih sportista u opštini Gornji Milanovac. Kompanija je donator Fudbalskom klubu „Metalac“, Klubu malog fudbala „Kolorado“, Kuglaškom klubu „Metalac- Inox“, Šahovskom klubu „Metalac-Takovo“, Muškom odbojkaškom klubu „Metalac-Takovo“, Ženskom rukometnom klubu „Metalac-Gornji Milanovac“, Rukometnom klubu „Omladinac“. U 2012. godini završena je izgradnja modernog evropskog stadiona sa 4.500 mesta, za potrebe sportista i svih građana Gornjeg Milanovca i Fudbalskog kluba „Metalac“.

Politika Kompanije u oblasti kvaliteta i zaštite životne sredine obezbeđuje očuvanje životne sredine kroz proizvodnju zdravih proizvoda, podizanje ekonomičnosti u potrošnji materijala, energije i drugih prirodnih resursa, smanjenje štetnog otpada, poštovanje zakonskih zahteva i propisa primenljivih na proizvode, životnu sredinu i druge segmente poslovanja. Primenom definisane politike u 2016. godini je izvršeno ulaganje u cilju zaštite životne sredine u iznosu skoro 11 miliona dinara. Politika zaštite životne sredine obezbeđuje i internu i eksternu komunikaciju sa zaposlenima i svim zainteresovanim stranama, uvećanje kapitala, zaposlenima sigurnost i bezbednost na radu i rast standarda, a okruženju dobrog komšiju i koliko je moguće, pomagača u društvenim potrebama i aktivnostima.

Kompanija je svoju društvenu odgovornost prema lokalnoj i široj društvenoj zajednici u 2016. godini, pored svega navedenog, iskazala i donatorstvom mnogobrojnih kulturno-umetničkih i sportskih događaja i manifestacija, naučnih skupova, stručnih usavršavanja, humanitarnih akcija.

Kompanija Metalac tako potvrđuje zašto već godinama ima reputaciju društveno odgovorne i, nadasve, jedne od najzdravijih Kompanija u Srbiji.

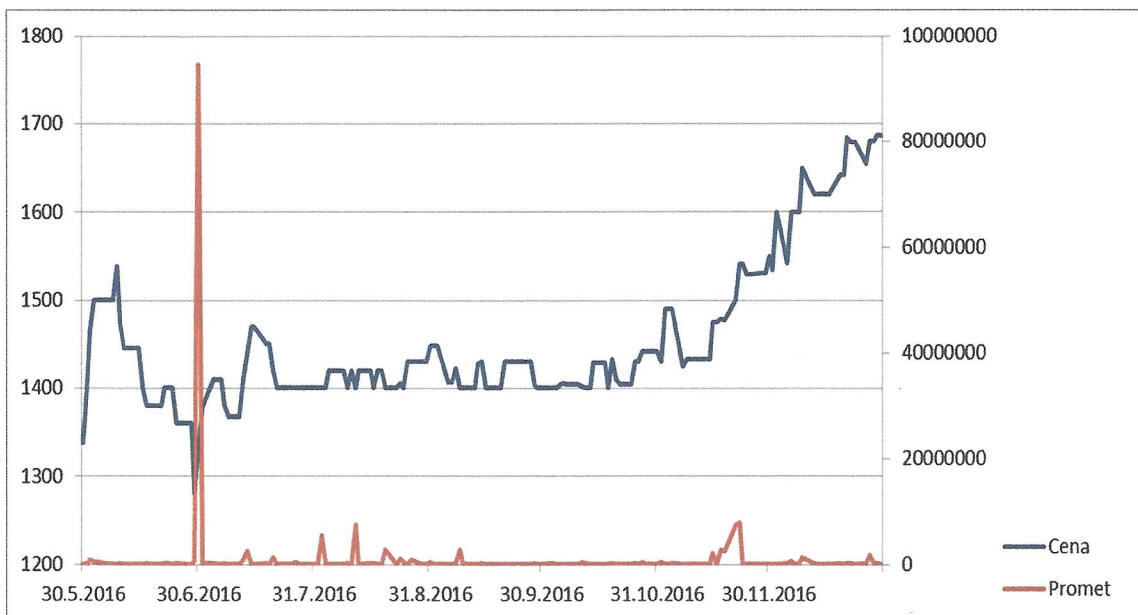
AKCIJE

Akcijski kapital Metalca a.d. iskazan je u 2.040.000 običnih akcija nominalne vrednosti 1.200 dinara. Obračunska vrednost akcije sa stanjem na dan 31.12.2016. godine iznosila je 1.511,80 dinara, a tržišna kapitalizacija 3.439.440.000 dinara.

Pokazatelji:

Na dan	31.12.2016. godine	Na dan 31.12.2015. godine:	
EPS	126,69	249,44	(dobit po akciji)
P/E	13,31	10,31	(cena u odnosu na dobit)
P/B	1,12	0,86	(cena u odnosu na knjigovodstvenu vrednost)
ROE	8,38%	8,29%	(prinos na akcijski kapital)

Akcijama Kompanije trguje se u okviru Standard Listinga Beogradske berze, metodom preovlađujuće cene. Ukupno je u 2016. godini trgovano sa 160.972 akcije, dok je vrednost ostvarenog prometa 274.196.667 dinara. Najniža cena po kojoj se trgovalo u 2016. godini zabeležena je 29. juna 2016. godine i iznosila je 1.281 dinar, dok je najviša cena ostvarena 29. i 30. decembra 2016. godine i iznosila je 1.686 dinara.



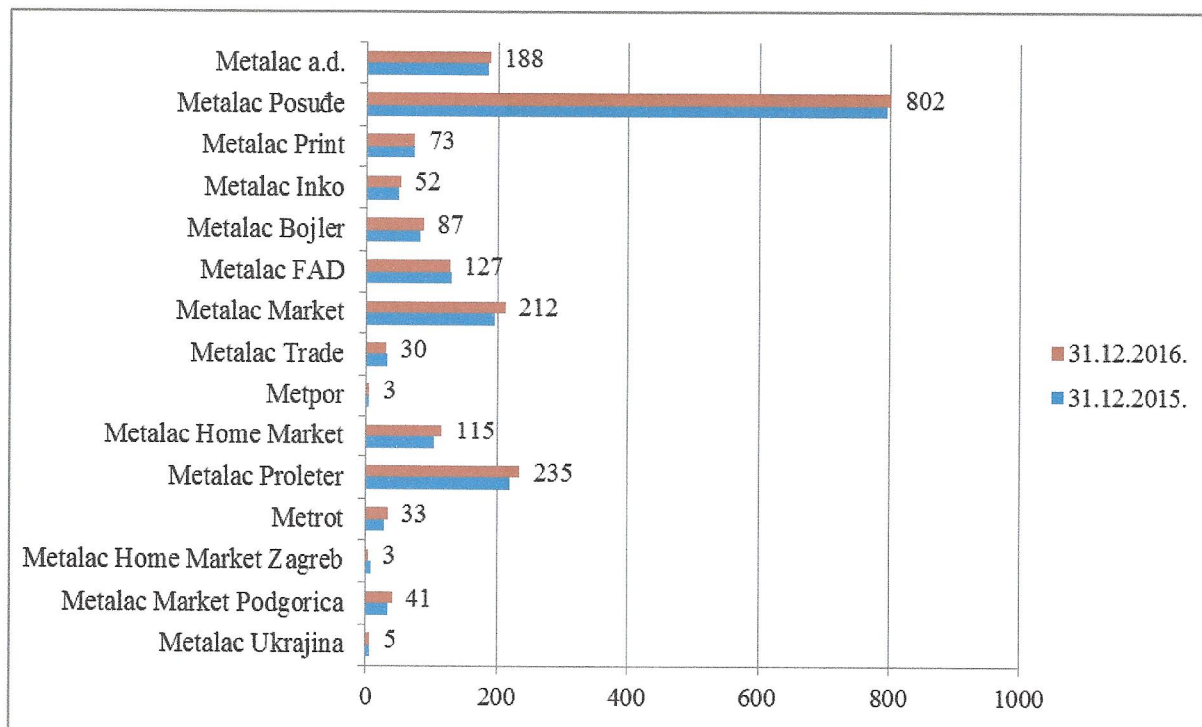
Na osnovu odluke skupštine donete na redovnoj sednici održanoj dana 27. maja 2016. godine o raspodeli dobiti Metalca a.d. iskazanoj na dan 31.12.2015. godine, u 2016. godini isplaćena je dividenda akcionarima u bruto iznosu od 155 dinara po akciji.

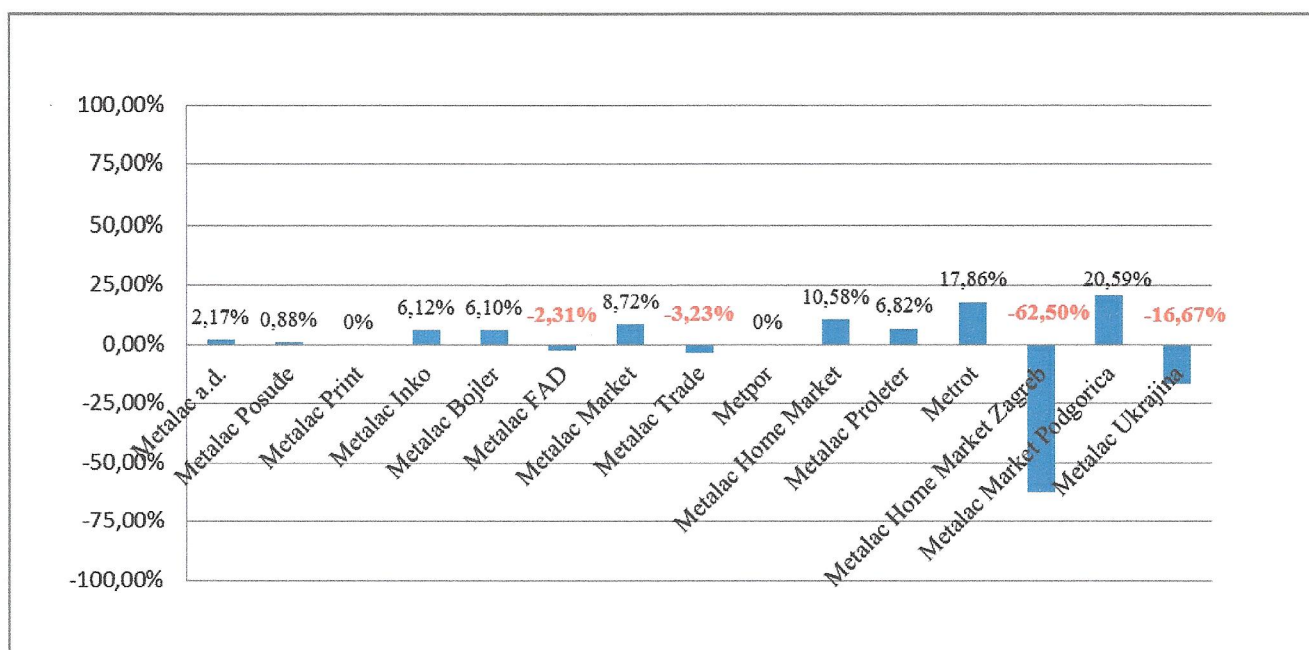
Odlukom skupštine izvršena je i raspodela neraspoređene dobiti iz ranijih godina, na osnovu koje je u 2016. godini izvršeno povećanje osnovnog kapitala Metalca a.d., najpre izdavanjem nove emisije od 1.020.000 običnih akcija nominalne vrednosti 400 dinara koje su dodeljene postojećim akcionarima, a zatim i povećanjem nominalne vrednosti svih 2.040.000 izdatih akcija sa 400 na 1.200 dinara po akciji.

Struktura vlasništva na dan:	31.12.2016. godine:		31.12.2015. godine:	
Akcije u vlasništvu fizičkih lica	1.300.370	63,76%	619.446	60,73%
Akcije u vlasništvu pravnih lica	349.063	17,11%	173.491	17,01%
Zbirni odnosno kaskodi račun	390.267	19,13%	227.063	22,26%
<u>Ukupno:</u>	2.040.000	100%	1.020.000	100%

1. BROJ ZAPOSLENIH

DRUŠTVO	BROJ ZAPOSLENIH	
	31.12.2015.	31.12.2016.
Metalac a.d.	184	188
Metalac Posuđe	795	802
Metalac Print	73	73
Metalac Inko	49	52
Metalac Bojler	82	87
Metalac FAD	130	127
Metalac Market	195	212
Metalac Trade	31	30
Metpor	3	3
Metalac Home Market	104	115
Metalac Proleter	220	235
Metrot	28	33
Metalac Home Market Zagreb	8	3
Metalac Market Podgorica	34	41
Metalac Ukrajina	6	5
UKUPNO	1942	2006





2. KVALIFIKACIONA STRUKTURA

Društvo		Metalac a.d.	Metalac Posuđe	Metalac Print	Metalac Inko	Metalac Bojler	Metalac FAD	Metalac Market	Metalac Trade	Metpor	Metalac Home Market	Metalac Proleter	Metrot	Metalac Home Market Zagreb	Metalac Market Podgorica	Metalac Ukrajina	Ukupno	%
		31.12.2015.	VIII	/	1	/	/	/	/	/	/	/	/	/	/	/	/	/
	VII ₂	1	1	/	/	/	/	/	/	/	/	/	/	/	/	/	2	0,10
	VII ₁	44	49	6	7	9	18	7	6	2	12	10	12	1	1	3	187	9,63
	VI	23	25	8	2	7	12	13	6	/	13	12	/	1	6	1	129	6,64
	V	/	1	/	/	1	1	1	/	/	/	1	/	/	/	/	5	0,26
	IV	49	237	28	13	18	23	108	14	/	48	96	6	6	26	2	674	34,71
	III	38	300	24	21	36	55	61	5	/	26	93	10	/	/	/	669	34,45
	II	10	61	1	1	8	5	1	/	/	1	1	/	/	1	/	90	4,63
	I	19	120	6	5	3	16	4	/	1	4	7	/	/	/	/	185	9,53
	Ukupno	184	795	73	49	82	130	195	31	3	104	220	28	8	34	6	1942	100
31.12.2016.	VIII	/	1	/	/	/	/	/	/	/	/	/	/	/	/	/	1	0,05
	VII ₂	1	1	/	/	/	/	/	/	/	/	/	/	/	/	/	2	0,10
	VII ₁	45	49	6	8	10	18	7	6	2	14	10	16	/	1	2	194	9,67
	VI	22	25	8	2	8	12	15	5	/	13	12	/	1	7	1	131	6,53
	V	/	1	/	/	1	1	1	/	/	/	1	/	/	/	/	5	0,25
	IV	52	250	29	14	19	23	118	14	/	58	111	5	2	32	2	729	36,34
	III	39	298	24	22	38	52	65	5	/	25	94	12	/	/	/	674	33,60
	II	9	58	1	1	8	6	2	/	/	1	1	/	/	1	/	88	4,39
	I	20	119	5	5	3	15	4	/	1	4	6	/	/	/	/	182	9,07
	Ukupno	188	802	73	52	87	127	212	30	3	115	235	33	3	41	5	2006	100

POSLOVANJE KOMPANIJE

FINANSIJSKI SEGMENT

Finansijski izveštaji za 2016.godinu sastavljeni su u skladu sa zakonskom i profesionalnom regulativom. Okvir za sastavljanje finansijskih izveštaja je Zakon o računovodstvu, usvojene računovodstvene politike, kao i međunarodni računovodstveni standardi, odnosno međunarodni standardi finasijskog izveštavanja. Prilikom sastavljanja finansijskih izveštaja posebno se adekvatnim i veoma opreznim metodama procenjivala svaka pozicija imovine ili obaveza.

Mišljenje revizora je, da su finansijski izveštaji sastavljeni po svim materijalno značajnim pitanjima u skladu sa računovodstvenim propisima Republike Srbije.

Metalac Grupa poslovnu 2016.godinu završava sa konsolidovanim prihodom 73,2 miliona eur-a što je 13% više u odnosu na prošlu godinu i 22 % veće ostvarenje u odnosu na plan. Rast prihoda je uslovljen značajnim rastom kako na domaćem tržištu tako i na ino tržištu, posebno ruskom tržištu nakon velikog pada u 2015.godini. Ostvarena konsolidovana poslovna dobit u odnosu na prošlu godinu ima rast 27% a u odnosu na plan značajan rast 44%. Bruto dobit je veća za 50% u odnosu na isti period prošle godine i isto toliko u odnosu na plan.

Poslovanje u 2016.godini u okviru Metalac Grupe uslovalo je i promene bilansnih pozicija konsolidovane imovine koja je veća za 4% u odnosu na 2015.godinu. Stalna imovina je na nivou kraja prošle godine a obrtna imovina ima rast 6%. U strukturi obrtne imovine dominira gotovina sa rastom 25% i potraživanja 20% ali je zato prisutan pad zaliha za 8%. Konsolidovani kapital je veći za 6% u odnosu na prošlu godinu a ukupna zaduženost (dugoročni krediti i kratkoročne finansijske obaveze) je manja za 26% u odnosu na prošlu godinu.

Kompleksna ocena finansijskog statusa i zarađivačke sposobnosti Kompanije, sagledava se analizom niza finansijskih pokazatelja i to: likvidnosti, poslovne aktivnosti, profitabilnosti, zaduženosti i investiranja.

Pokazatelji likvidnosti Kompanije pokazuju sposobnost kompanije da bezuslovno i na vreme plaća dospelu obavezu, uz održavanje potrebnog obima i strukture obrtnih sredstava i očuvanje dobrog kreditnog boniteta a uslovljena je brzinom pretvaranja imobilisanih sredstava u novac. Koeficijenti poslovne aktivnosti Kompanije pokazuju efikasnost u upravljanju imovinom u delu potraživanja, zaliha materijala, robe i proizvoda. Takva cirkulacija obrtne imovine utiče na kraće angažovanje gotovine u poslovnom ciklusu kao glavne determinante likvidnosti.

Stopa povrata imovine (ROA), stopa povrata sopstvenog kapitala (ROE) kao i stopa povrata angažovanog kapitala (ROCE) su najznačajniji pokazatelji profitabilnosti koji ukazuju na sposobnost Kompanije da stvara profit a u 2016.godini pokazuju rast u odnosu na prošlu godinu. Kako je stopa profitabilnosti sopstvenog kapitala viša od stope profitabilnosti imovine, to se Kompaniji više isplati da se koristi tuđim kapitalom umesto sopstvenim kapitalom.

Pokazatelji finansijske strukture pokazuju strukturu kapitala (sopstveni i tuđi) i način na koji Kompanija finansira svoju imovinu ali to je i pokazatelj u kojoj meri Kompanija je sposobna da vraća pozajmljena sredstva. Stepenn zaduženosti je pod kontrolom i redovno se prati, a pozajmljena sredstva se koriste na pravi način i rezultiraju rastom stope povrata na imovinu.

Pokazatelji tržišne vrednosti (investiranja) Kompanije daju nam uveravanje da Kompanija ima potencijal za dalje investiranje i ulaganje u akcije.

KONSOLIDOVANI BILANS USPEHA

Metalac a.d.

U hiljadama dinara

	<u>31.12.2016.</u>	<u>31.12.2015.</u>	<u>%</u>
POSLOVNI PRIHODI	8.700.136	7.269.435	119,68
Prihod od prodaje na domaćem tržištu	5.308.123	4.624.129	114,79
Prihod od prodaje na inostranom tržištu	3.204.724	2.468.318	129,83
Prihod od prodaje	8.512.847	7.092.447	120,03
Ostali poslovni prihodi	187.289	176.988	105,82
POSLOVNI RASHODI	8.088.535	6.821.027	118,58
Nabavna vrednost prodane robe	2.963.619	2.580.862	114,83
Prihodi od aktiviranja učinaka	(20.212)	(36.475)	55,41
Povećanje zaliha učinaka	(14.443)	(77.178)	18,71
Smanjenje zaliha učinaka	107.224	15.538	690,08
Troškovi materijala i energije	2.150.987	1.858.327	115,75
Troškovi zarada, naknada zarada i ostali lični rashodi	1.952.376	1.695.858	115,13
Troškovi amortizacije	225.205	187.687	119,99
Ostala dugoročna rezervisanja	57.872	26.431	218,96
Ostali poslovni rashodi	665.907	569.977	116,83
POSLOVNA DOBIT/(GUBITAK)	611.601	448.408	136,39
FINANSIJSKI PRIHODI	253.232	263.922	95,95
FINANSIJSKI RASHODI	121.679	237.974	51,13
OSTALI PRIHODI	46.482	47.209	98,46
OSTALI RASHODI	141.291	127.459	110,85
BRUTO DOBIT/(GUBITAK) IZ REDOVNOG POSLOVANJA	648.345	394.106	164,51
POREZ NA DOBIT			
Poreski rashod perioda	(91.589)	(51.584)	177,55
Odloženi poreski prihod (rashod) perioda	7.342	(6.625)	
NETO DOBIT/(GUBITAK)	564.098	335.897	167,94

KONSOLIDOVANI BILANS USPEHA

Metalac a.d.

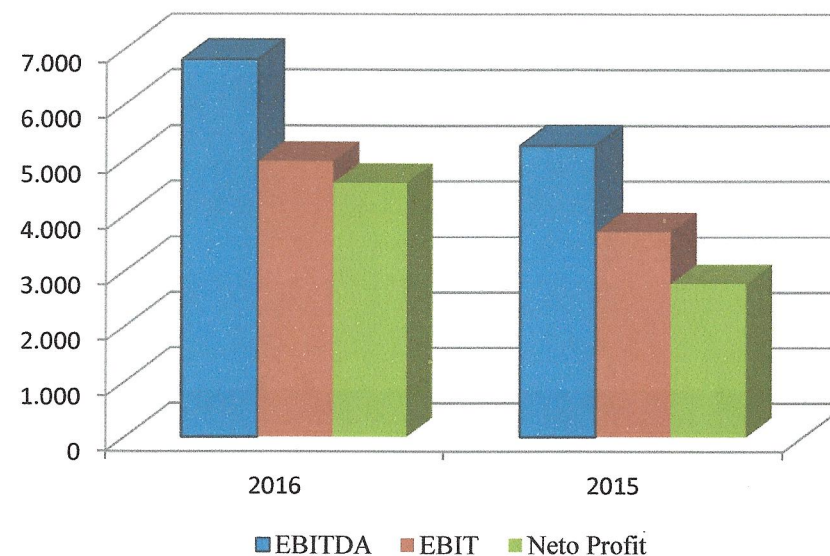
	U EUR		
	31.12.2016.	31.12.2015.	%
POSLOVNI PRIHODI	70.732.813	60.077.975	117,74
Prihod od prodaje na domaćem tržištu	43.155.472	38.215.942	112,93
Prihod od prodaje na inostranom tržištu	26.054.667	20.399.322	127,72
Prihod od prodaje	69.210.138	58.615.264	118,08
Ostali poslovni prihodi	1.522.675	1.462.711	104,10
POSLOVNI RASHODI	65.760.447	56.372.124	116,65
Nabavna vrednost prodane robe	24.094.463	21.329.438	112,96
Prihodi od aktiviranja učinaka	(164.325)	(301.446)	54,51
Povećanje zaliha učinaka	(117.423)	(637.835)	18,41
Smanjenje zaliha učinaka	871.740	128.413	678,86
Troškovi materijala i energije	17.487.699	15.358.074	113,87
Troškovi zarada, naknada zarada i ostali lični rashodi	15.872.976	14.015.355	113,25
Troškovi amortizacije	1.830.935	1.551.132	118,04
Ostala dugoročna rezervisanja	470.504	218.438	215,39
Ostali poslovni rashodi	5.413.878	4.710.554	114,93
POSLOVNA DOBIT/(GUBITAK)	4.972.366	3.705.851	134,18
FINANSIJSKI PRIHODI	2.058.797	2.181.174	94,39
FINANSIJSKI RASHODI	989.260	1.966.727	50,30
OSTALI PRIHODI	377.902	390.157	96,86
OSTALI RASHODI	1.148.707	1.053.380	109,05
BRUTO DOBIT/(GUBITAK) IZ REDOVNOG POSLOVANJA	5.271.098	3.257.074	161,84
POREZ NA DOBIT			
Poreski rashod perioda	(744.626)	(426.314)	174,67
Odloženi poreski prihod (rashod) perioda	59.691	(54.752)	
NETO DOBIT/(GUBITAK)	4.586.163	2.776.008	165,21

Kurs EUR-a(prosečan): 2016-123 din/eur - 2015-121 din/eur

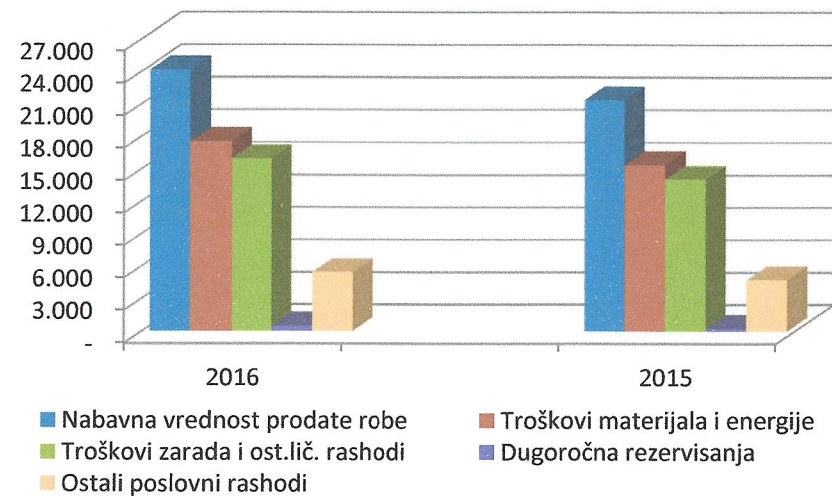
Metalac a.d. - Konsolidovani bilans uspeha 31.12.2016. godine

Bilans uspeha 000 EUR	2016*	2015**
Poslovni prihodi	70.733	60.078
Prihodi od prodaje	69.210	58.615
Prihodi od prodaje na dom.tržištu	43.155	38.216
Prihodi od prodaje na ino.tržištu	26.055	20.399
Ostali poslovni prihodi	1.523	1.463
Poslovni rashodi	63.930	54.820
Nabavna vrednost prodate robe	24.094	21.329
Troškovi materijala i energije	17.488	15.358
Troškovi zarada i ost.lič.rashodi	15.873	14.015
Prihod od aktiviranja učinaka	(164)	(301)
Povećanje(smanjenje) zaliha	754	(509)
Dugoročna rezervisanja	471	218
Ostali poslovni rashodi	5.414	4.710
EBITDA	6.803	5.257
<i>EBITDA marža</i>	9,62%	8,75%
Troškovi amortizacije	1.831	1.551
EBIT	4.972	3.706
<i>EBIT marža</i>	7,03%	6,17%
Finansijski prihodi (neto)	1.070	214
Ostali prihodi (neto)	(771)	(663)
EBT	5.271	3.257
<i>EBT marža</i>	7,20%	5,20%
Neto Profit	4.586	2.776
<i>Profitna marža</i>	6,27%	4,43%

u 000 EUR



u 000 EUR



*kurs 123,00/rsd ** kurs 121,00/rsd

KONSOLIDOVANI BILANS STANJA

Metalac a.d.

	U hiljadama dinara		
	31.12.2016.	31.12.2015.	%
AKTIVA			
Stalna imovina	2 532 049	2 487 913	101,77
Nematerijalna ulaganja	31 320	38 133	82,13
Nekretnine, postrojenja i oprema	2 094 446	2 049 201	102,21
Investicione nekretnine	358 374	365 685	98,00
Dugorocni finansijski plasmani	47 909	34 894	137,30
Obrtna imovina	5 113 391	4 772 128	107,15
Zalihe	2 035 099	2 180 150	93,35
Potraživanja	1 628 985	1 336 605	121,87
Potraživanja za više plaćen porez na dobitak	19 724	32 171	61,31
Kratkorocni finansijski plasmani	552 690	753 898	73,31
Gotovinski ekvivalenti i gotovina	816 379	402 870	202,64
Porez na dodatu vrednost i aktivna vremenska razgraničenja	60 514	66 434	91,09
UKUPNA AKTIVA	7 645 440	7 260 041	105,31
Vanbilansna aktiva	292 891	323 077	90,66
PASIVA			
Kapital	4 674 146	4 336 902	107,78
Akcijski kapital	2 448 000	408 000	600,00
Ostali kapital	33 899	33 899	100,00
Otkupljene sopstvene akcije	(84 756)	(6 108)	
Emisiona premija	(5 323)	(29 335)	
Rezerve	179 257	219 220	81,77
Translacione rezerve	30 667	20 537	149,33
Nerealizovani dobitci po osnovu hartija od vrednosti	21 575	5 883	366,73
Aktuarski dobitci (gubici)	(44 301)	(44 301)	
Neraspoređeni dobitak	1 965 766	3 608 872	54,47
Kapital koji pripada vecinskim vlasnicima	4 544 783	4 216 667	107,78
Manjinski interes	129 363	120 235	107,59
Dugoročna rezervisanja i obaveze	587 486	724 078	81,14
Dugoročna rezervisanja	246 434	214 533	114,87
Dugoročni krediti	341 052	509 545	66,93
Kratkoročne obaveze	2 348 636	2 156 433	108,91
Kratkoročne finansijske obaveze	828 915	966 392	85,77
Obaveze iz poslovanja	1 101 854	819 563	134,44
Ostale kratkoročne obaveze	318 216	312 611	101,79
Obaveze po osnovu poreza na dodatu vrednost i ostalih javnih prihoda i pasivna vremenska razgraničenja	64 718	51 310	126,13
Obaveze po osnovu poreza na dobitak	34 933	6 557	
Odložene poreske obaveze	35 172	42 628	82,51
UKUPNA PASIVA	7 645 440	7 260 041	105,31
Vanbilansna pasiva	292 891	323 077	90,66

KONSOLIDOVANI BILANS STANJA

Metalac a.d.

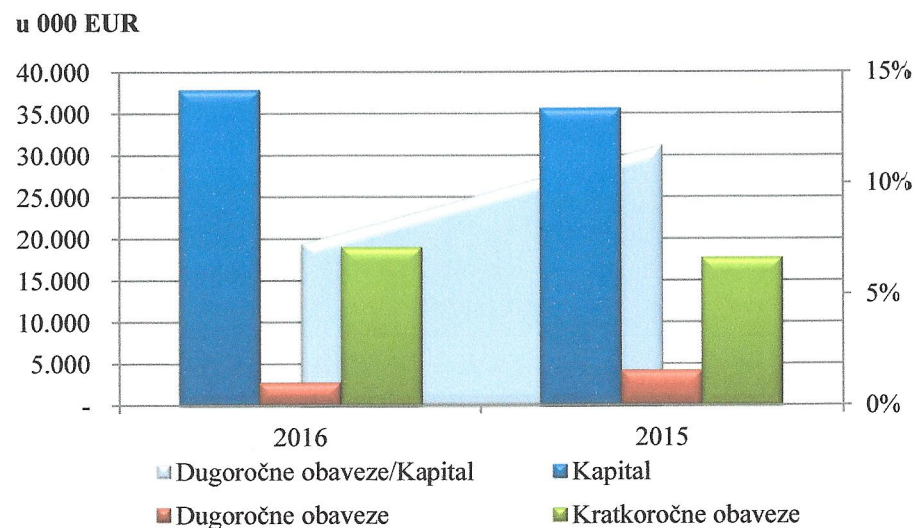
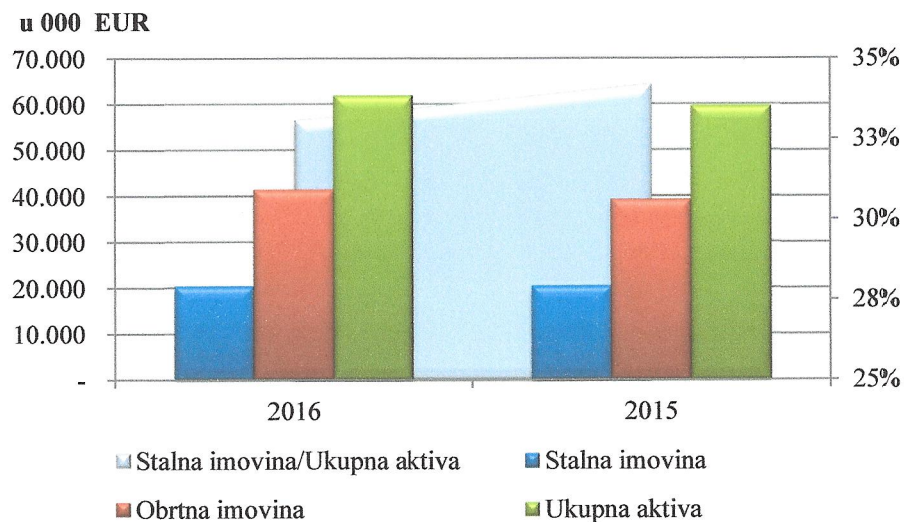
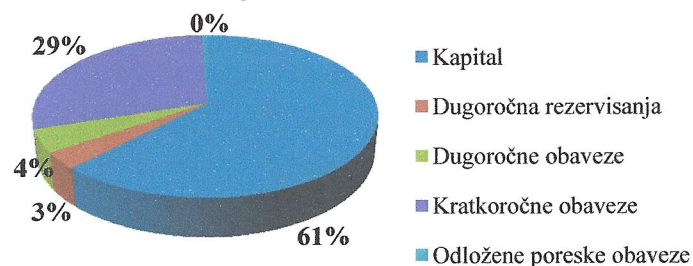
	U EUR		
	31.12.2016.	31.12.2015.	%
AKTIVA			
Stalna imovina	20.476.544	20.423.569	100,26
Nematerijalna ulaganja	253.660	313.526	80,91
Nekretnine, postrojenja i oprema	16.956.775	16.848.366	100,64
Investicione nekretnine	2.902.465	3.006.633	96,54
Dugorocni finansijski plasmani	363.644	255.044	142,58
Obrtna imovina	41.438.914	39.267.904	105,53
Zalihe	16.488.330	17.925.018	91,99
Potraživanja	13.193.121	10.989.459	120,05
Potraživanja za više plaćen porez na dobitak	159.744	264.507	60,39
Kratkorocni finansijski plasmani	4.500.596	4.230.342	106,39
Gotovinski ekvivalenti i gotovina	6.611.864	5.312.363	124,46
Porez na dodatu vrednost i aktivna vremenska razgraničenja	485.259	546.215	88,84
UKUPNA AKTIVA	61.915.458	59.691.472	103,73
Vanbilansna aktiva	2.372.119	2.656.313	89,30
PASIVA			
Kapital	37.855.827	35.657.659	106,16
Akcijski kapital	19.826.309	3.354.543	591,03
Ostali kapital	274.539	278.715	98,50
Otkupljene sopstvene akcije	(686.437)	(50.219)	
Emisiona premija	(43.111)	(241.190)	17,87
Rezerve	1.451.799	1.802.409	80,55
Translacione rezerve	248.371	168.854	147,09
Nerealizovani dobitci po osnovu hartija od vrednosti	174.736	48.370	361,25
Aktuarski dobitci (gubici)	(358.793)	(364.239)	98,50
Neraspoređeni dobitak	15.920.704	29.671.855	53,66
Kapital koji pripada vecinskim vlasnicima	36.808.118	34.669.097	106,17
Manjinski interes	1.047.709	988.562	105,98
Dugoročna rezervisanja i obaveze	4.758.039	5.953.311	79,92
Dugoročna rezervisanja	1.995.865	1.763.873	113,15
Dugoročni krediti	2.762.174	4.189.438	65,93
Kratkoročne obaveze	19.003.412	17.730.018	107,18
Kratkoročne finansijske obaveze	6.713.368	7.945.597	84,49
Obaveze iz poslovanja	8.923.896	6.738.381	132,43
Ostale kratkoročne obaveze	2.577.226	2.570.262	100,27
Obaveze po osnovu poreza na dodatu vrednost i ostalih javnih prihoda i pasivna vremenska razgraničenja	506.000	421.867	119,94
Obaveze po osnovu poreza na dobitak	282.922	53.911	524,79
Odložene poreske obaveze	298.172	350.484	85,07
UKUPNA PASIVA	61.915.450	59.691.472	103,73
Vanbilansna pasiva	2.372.119	2.656.313	89,30

Kurs EUR-a na: 31.12.2016. 123,4723 / 31.12.2015. 121,6261

Metalac a.d. - Konsolidovani bilans stanja 31.12.2016. godine

Bilans stanja 000 EUR	2016*	2015**
Stalna imovina	20.477	20.424
Nematerijalna ulaganja	254	314
Nekretnine ,inv.nekretnine,oprema	19.859	19.855
Dugoročni finansijski plasmani	364	255
Obrtna imovina	41.438	39.267
Zalihe	16.488	17.925
Potraživanja	13.352	11.254
Kratkoročni finansijski plasmani	4.501	4.230
Gotovina i gotov. ekvivalenti	6.612	5.312
Potraživanja za PDV i AVR	485	546
Ukupna aktiva	61.915	59.691
Kapital	37.856	35.658
Dugoročna rezervisanja	1.996	1.764
Dugoročne obaveze	2.762	4.189
Kratkoročne obaveze	19.003	17.730
Odložene poreske obaveze	298	350
Ukupna pasiva	61.915	59.691

Bilans stanja - struktura pasive 31.12.2016.



*kurs 123,4723/rsd ** kurs 121,6261/rsd

**KONSOLIDOVANI
IZVEŠTAJ O TOKOVIMA GOTOVINE**

Metalac ad

	U hiljadama dinara	
	<u>31.12.2016.</u>	<u>31.12.2015.</u>
Tokovi gotovine iz poslovnih aktivnosti		
Prodaja i primljeni avansi	9 571 110	7 866 687
Primljene kamate iz poslovnih aktivnosti	72 053	72 401
Ostali prilivi iz redovnog poslovanja	293 398	258 174
Isplate dobavljačima i dati avansi	(6 622 506)	(5 998 390)
Zarade, naknade zarada i ostali lični rashodi	(1 860 813)	(1 614 443)
Plaćene kamate	(43 321)	(46 291)
Porez na dobitak	(50 915)	(47 915)
Plaćanja po osnovu ostalih javnih prihoda	(412 597)	(294 907)
Neto priliv (odliv) gotovine iz poslovnih aktivnosti	<u>946 409</u>	<u>195 316</u>
Tokovi gotovine iz aktivnosti investiranja		
Prodaja akcija i udela	2 205	
Prodaja nekretnina, postrojenja i opreme	98	144
Ostali finansijski plasmani neto priliv/(odliv)	245 022	206 488
Primljene kamate	2 905	7 945
Kupovina akcija i udela neto priliv/ (odliv)	(94 598)	(277 443)
Kupovina nematerijalnih ulaganja, nekretnina i opreme	(190 620)	(202 298)
Neto priliv (odliv) gotovine iz aktivnosti investiranja	<u>(34 988)</u>	<u>(265 164)</u>
Tokovi gotovine iz aktivnosti finansiranja		
Dugoročni i kratkoročni krediti neto priliv/(odliv)	(349 407)	158 454
ostale dugoročne i kratkoročne obaveze		
Odlivi za dividende i učešća u dobitku	(157 729)	(151 946)
Neto priliv (odliv) gotovine iz aktivnosti finansiranja	<u>(507 136)</u>	<u>6 508</u>
Neto priliv (odliv) gotovine	404 285	(63 340)
Gotovina na početku obračunskog perioda	402 870	468 616
Pozitivne/negativne kursne razlike po osnovu preračuna gotovine, neto	<u>9 224</u>	<u>(2 406)</u>
Gotovina na kraju obračunskog perioda	<u><u>816 379</u></u>	<u><u>402 870</u></u>

KONSOLIDOVANI IZVEŠTAJ O TOKOVIMA GOTOVINE

Metalac a.d.

	31.12.2016.	U EUR 31.12.2015.
Tokovi gotovine iz poslovnih aktivnosti		
Prodaja i primljeni avansi	77.516.253	64.679.267
Primljene kamate iz poslovnih aktivnosti	583.556	595.275
Ostali prilivi iz redovnog poslovanja	2.376.225	2.122.686
Isplate dobavljačima i dati avansi	(53.635.560)	(49.318.280)
Zarade, naknade zarada i ostali lični rashodi	(15.070.692)	(13.273.820)
Plaćene kamate	(350.856)	(380.601)
Porez na dobitak	(412.360)	(393.953)
Plaćanja po osnovu ostalih javnih prihoda	(3.341.616)	(2.424.702)
Neto priliv (odliv) gotovine iz poslovnih aktivnosti	7.664.950	1.605.872
Tokovi gotovine iz aktivnosti investiranja		
Prodaja akcija i udela	17.858	
Prodaja nekretnina, postrojenja i opreme	794	1.184
Ostali finansijski plasmani neto priliv/(odliv)	1.984.437	3.697.726
Primljene kamate	23.528	65.323
Kupovina akcija i udela neto priliv/ (odliv)	(766.148)	(2.281.114)
Kupovina nematerijalnih ulaganja, nekretnina i opreme	(1.543.828)	(1.663.278)
Neto priliv (odliv) gotovine iz aktivnosti investiranja	(283.359)	(180.159)
Tokovi gotovine iz aktivnosti finansiranja		
Dugoročni i kratkoročni krediti neto priliv/(odliv)	(2.829.841)	1.302.796
ostale dugoročne i kratkoročne obaveze		
Odlivi za dividende i učešća u dobitku	(1.277.444)	(1.249.288)
Neto priliv (odliv) gotovine iz aktivnosti finansiranja	(4.107.286)	53.508
Neto priliv (odliv) gotovine	3.274.305	1.479.222
Gotovina na početku obračunskog perioda	3.262.837	3.852.923
Pozitivne/negativne kursne razlike po osnovu preračuna gotovine, neto	74.721	(19.782)
Gotovina na kraju obračunskog perioda	6.611.864	5.312.363

Kurs EUR-a na: 31.12.2016. 123,4723 / 31.12.2015. 121,6261

KONSOLIDOVANI FINANSIJSKI POKAZATELJI

Metalac a.d.

	31.12.2016.	31.12.2015.
Pokazatelji likvidnosti		
Koeficijent tekuće (opšte) likvidnosti	2.18	2.23
Koeficijent ubrzane likvidnosti	1.31	1.20
Koeficijent trenutne likvidnosti	0.35	0.19
Neto obrtna sredstva (fond)	2.768.518	2.643.577
Slobodan novčani tok	404.285	
Učešće NNT iz poslov.akt u poslovnom prihodu (%)	10.88	2.69
Odnos NNT iz poslov.akt. i neto dobitka	1.68	0.56
Odnos NNT iz poslov.akt. i ukupnih sredstava	0.12	0.03
Pokazatelji poslovne aktivnosti		
Koeficijent obrta zaliha materijala	3.63	2.85
Dani vezivanja zaliha materijala	101	128
Koeficijent obrta zaliha proizvoda	6.03	5.22
Dani vezivanja zaliha proizvoda	61	70
Koeficijent obrta zaliha robe	3.22	3.24
Dani vezivanja zaliha robe	111	112
Koeficijent obrta potraživanja	5.87	5.62
Prosečno vreme naplate potraživanja	62	65
Koeficijent obrta obaveza	6.02	6.10
Prosečno vreme plaćanja obaveza	61	60
Prosečno vreme trajani gotovinskog ciklusa	213	245
Potrebna gotovina (000 din.)	4.588.659	4.452.630
Potrebna gotovina po danu (u 000 din)	21.543	18.174
Pokazatelji profatibilnosti		
Stopa EBIT (%)	7.03	6.27
Stopa EBITDA (%)	9.62	8.75
Stopa marže bruto profita (%)	7.20	5.33
Stopa marže neto profita (%)	6.26	4.60
Rentabilnost imovine (ROA) (%)	7.57	4.91
Rentabilnost sopstvenog kapitala (ROE) (%)	12.52	8.18
Rentabilnost angažovanog kapitala (ROCE) (%)	10.93	6.81
Pokazatelji finansijske strukture (zaduženosti)		
Koeficijent samofinansiranja	0.61	0.60
Koeficijent zaduženosti	0.39	0.40
Koeficijent finansijske sposobnosti	1.15	1.09
Kreditna sposobnost	2.08	2.05
Faktor zaduženosti (godine)	1.97	3.03
Pokriće troškova kamate	14.50	9.36
Odnos duga i sopstvenog kapitala	0.64	0.67
Pokazatelji tržišne vrednosti (investiranja)		
Dobit po akciji (EPS)	276.52	342.39
Dividenda po akciji (bruto)	80	150
P/E ratio (ukupna rentabilnost akcija)	6.10	7.15
P/B ratio	0.74	0.57
EBITDA u 000 din.	836.806	636.095
Povrat na kapital	0.13	0.11
Tržišna kapitalizacija u 000 din.	3.439.440	2.499.000
Analiza rezultata u uslovima rizika (leveridža)		
	31.12.2016.	31.12.2015.
Faktor poslovnog leveridža (FPL)	5.36	5.93
Faktor finansijskog leveridža (FFL)	0.94	1.13
Faktor kombinovanog leveridža	5.06	6.69
Prelomna tačka rentabiliteta (PTR) u 000 din	7.024.254	6.076.986
Marža sigurnosti	19.26	16.40

Napomena: Odnos fiksnih i varijabilnih troškova (27:73)

Ukupan prihod, bruto i neto dobit, EBIT i EBITDA za 2015. i 2016.godinu

u 000 din

	Ukupan prihod			Bruto dobit/(gubitak)			Neto dobit/(gubitak)			EBIT (poslovna dobit)/ (poslovni gubitak)			EBITDA		
	2015	2016	%*	2015	2016	%*	2015	2016	%*	2015	2016	%*	2015	2016	%*
METALAC POSUDE	2.790.610	3.303.367	118	271.116	346.592	128	230.760	293.392	127	334.591	407.238	122	357.739	434.065	121
METALAC PRINT	442.846	458.584	104	3.715	27.086	729	3.296	25.966	788	14.364	37.555	261	23.323	46.925	201
METALAC INKO	327.286	331.947	101	25.017	22.873	91	25.035	23.538	94	28.247	26.067	92	40.229	38.784	96
METALAC BOJLER	482.564	554.936	115	1.649	3.280	199	1.867	3.323	178	7.621	8.547	112	21.793	24.173	111
METALAC FAD	86.784	363.076	0	278	30.033	0	234	25.147	0	219	34.341	0	3.970	50.063	0
Proizvodna društva	4.130.090	5.011.910	115	301.775	429.864	133	261.192	371.366	133	385.042	513.748	125	447.054	594.010	123
u 000 din															
METALAC MARKET	1.581.195	1.798.578	114	23.127	33.413	144	21.501	30.044	140	(31.349)	(20.663)	66	(25.288)	(13.285)	53
METALAC TRADE	414.320	433.940	105	48.235	45.065	93	40.908	38.582	94	43.891	44.629	102	45.701	46.347	101
METPOR	36.963	51.099	138	89	222	249	60	155	258	(30)	186	0	75	433	577
Domaća trgovačka društva	2.032.478	2.283.617	112	71.451	78.700	110	62.469	68.781	110	12.512	24.152	193	20.488	33.495	163
u EUR															
METROT-Moskva	3.980.254	7.468.226	188	(61.953)	823.272	0	(85.726)	582.997	0	232.903	392.506	169	264.225	429.076	162
METALAC MARKET - Podgorica	2.484.701	2.936.242	118	2.134	64.507	3.023	1.321	56.230	4.257	9.604	77.029	802	21.608	94.684	438
METALAC HOME MARKET - Zagreb	1.672.685	1.480.367	89	(56.670)	(73.315)	129	(56.670)	(73.315)	129	(8.630)	(44.630)	517	(4.515)	(41.097)	910
METALAC UKRAJINA	354.006	542.580	153	(74.172)	18.443	0	(74.172)	18.443	0	26.203	49.473	189	28.346	51.310	181
Ino trgovačka društva	8.491.646	12.427.415	146	(190.661)	832.907	0	(215.247)	584.355	0	260.080	474.378	182	309.664	533.973	172
u 000 din															
METALAC a.d.	1.081.171	1.142.006	106	254.935	258.332	101	254.427	258.457	102	53.414	57.357	107	125.639	136.092	108
METALAC a.d.-bez prih. od dividende	871.171	922.006	106	44.935	38.332	85	44.427	38.457	87	53.414	57.357	107	125.639	136.092	108
METALAC PROLETER	1.319.168	1.458.067	111	20.659	28.715	139	19.082	25.476	134	24.270	40.394	166	42.051	59.042	140
METALAC HOME MARKET	864.139	1.100.900	127	7.631	1.671	22	7.707	416	5	(28.666)	(37.728)	132	(15.024)	(24.074)	160

* Napomena: % bez ostvarenja Metalac FAD-a

BILANS USPEHA - METALAC GRUPA ZA PERIOD JANUAR-DECEMBAR 2016.god (domaće)

u 000 din

	METALAC a.d.	POSUDE	PRINT	INKO	BOJLER	FAD	MARKET	TRADE	METPOR	PROLETER	HOME MARKET
POSLOVNI PRIHODI	888.317	3.275.232	458.454	328.461	550.998	362.259	1.722.808	423.605	51.037	1.447.464	1.053.670
Prihodi od prodaje	465.794	3.236.443	455.304	321.744	545.402	357.678	1.699.198	423.572	49.359	1.355.046	1.031.436
Prihodi od prodaje na domaćem tržištu	450.887	1.266.112	452.759	195.306	340.823	103.487	1.699.198	309.886	39.523	1.355.046	1.031.436
Prihodi od prodaje na ino. tržištu	14.907	1.970.331	2.545	126.438	204.579	254.191	0	113.686	9.836	0	0
Ostali poslovni prihodi	422.523	38.789	3.150	6.717	5.596	4.581	23.610	33	1.678	92.418	22.234
POSLOVNI RASHODI	830.960	2.867.994	420.899	302.394	542.451	327.918	1.743.471	378.976	50.851	1.407.070	1.091.398
Nabavna vrednost prodate robe	12.943	66.949	37.750	3.400	31.883	0	1.399.502	273.667	42.016	1.151.812	896.512
Prihodi od aktiviranja učinaka i robe	0	(14.262)	0	0	0	(1.611)	(1.165)	(273)	0	(2.278)	(623)
Povećanje vrednosti zaliha učinaka	0	(2.333)	(8.001)	(1.977)	(2.132)	(14.874)	0	0	0	0	0
Smanjenje vrednosti zaliha učinaka	0	104.740	25	1.243	16.090	0	0	0	0	0	0
Troškovi materijala i energije	308.038	1.459.369	260.242	181.806	316.007	149.850	13.140	4.405	276	42.325	17.962
Troškovi zarada i ostali lični rashodi	273.094	736.869	74.084	53.908	79.669	113.628	172.997	37.146	5.381	150.440	88.285
Troškovi amortizacije	78.735	26.827	9.370	12.717	15.626	15.722	7.378	1.718	247	18.648	13.654
Troškovi rezervisanja	12.747	4.632	857	2.819	5.269	0	2.225	4.297	0	3.152	15.873
Troškovi usluga holdinga	0	125.705	11.182	11.882	14.638	14.276	26.384	15.293	0	10.752	0
Troškovi zakupa holdinga	0	120.429	15.832	15.832	17.199	0	3.104	3.331	1.184	0	0
Ostali poslovni rashodi	145.403	239.069	19.558	20.764	48.202	50.927	119.906	39.392	1.747	32.219	59.735
POSLOVNI DOBITAK / GUBITAK	57.357	407.238	37.555	26.067	8.547	34.341	(20.663)	44.629	186	40.394	(37.728)
FINANSIJSKI PRIHODI	246.041	24.932	75	1.072	1.996	683	73.336	3.738	29	6.819	37.403
FINANSIJSKI RASHODI	3.434	52.341	9.585	6.050	7.453	2.390	15.209	6.120	26	811	3.521
Kamata	1.940	36.741	6.633	5.203	2.393	1.693	1.653	3.475	0	417	3.360
Ostali finansijski rashodi	1.494	15.600	2.952	847	5.060	697	13.556	2.645	26	394	161
OSTALI PRIHODI	7.648	3.203	55	2.414	1.942	134	2.434	6.597	33	3.784	9.827
OSTALI RASHODI	49.280	36.440	1.014	630	1.752	2.735	6.485	3.779	0	21.471	4.310
BRUTO DOBITAK / GUBITAK	258.332	346.592	27.086	22.873	3.280	30.033	33.413	45.065	222	28.715	1.671
NETO DOBITAK / GUBITAK	258.457	293.392	25.966	23.538	3.323	25.147	30.044	38.582	155	25.476	416

BILANS USPEHA - METALAC GRUPA ZA PERIOD JANUAR-DECEMBAR 2016.god (ino)

u eur

	METROT	METALAC MARKET- Podgorica	HOME MARKET - Zagreb	METALAC UKRAJINA
POSLOVNI PRIHODI	6.600.107	2.905.971	1.404.088	481.805
Prihodi od prodaje	6.365.738	2.878.731	1.404.088	481.805
Prihodi od prodaje na domaćem tržištu	6.261.761	2.878.731	853.281	441.241
Prihodi od prodaje na ino. tržištu	103.977	0	550.807	40.564
Prihodi od aktiviranja učinaka i robe	0	0	0	0
Ostali poslovni prihodi	234.369	27.240	0	0
POSLOVNI RASHODI	6.207.601	2.828.942	1.448.718	432.332
Nabavna vrednost prodate robe	4.570.336	2.098.333	1.198.576	327.460
Troškovi materijala i energije	84.220	0	5.352	3.554
Troškovi zarada i ostali lični rashodi	892.548	385.345	106.985	57.310
Troškovi amortizacije	36.570	17.655	3.533	1.837
Troškovi rezervisanja	0	0	28.881	0
Troškovi usluga holdinga	0	0	0	0
Troškovi zakupa	0	124.605	0	0
Ostali poslovni rashodi	623.927	203.004	105.391	42.171
POSLOVNI DOBITAK / GUBITAK	392.506	77.029	(44.630)	49.473
FINANSIJSKI PRIHODI	847.764	6	37.612	60.775
FINANSIJSKI RASHODI	254.463	0	32.793	91.805
OSTALI PRIHODI	20.355	30.265	38.667	0
OSTALI RASHODI	182.890	42.793	72.171	0
BRUTO DOBITAK / GUBITAK	823.272	64.507	(73.315)	18.443
NETO DOBITAK / GUBITAK	582.997	56.230	(73.315)	18443

BILANS STANJA - METALAC GRUPA ZA PERIOD JANUAR-DECEMBAR 2016.god (domaće)

u 000 din

	METALAC a.d.	POSUDE	PRINT	INKO	BOJLER	FAD	MARKET	TRADE	METPOR	PROLETER	HOME MARKET
AKTIVA	3.499.832	3.090.401	312.656	280.515	427.825	361.846	891.200	375.864	14.075	537.833	472.942
Stalna imovina	2.856.285	142.732	84.960	61.396	89.665	214.413	37.685	5.034	1.937	297.366	81.788
Nematerijlna ulaganja,nekretnine i oprema	1.446.646	142.732	84.960	61.396	89.665	214.413	37.685	5.034	1.937	296.880	81.788
Dugoročni finansijski plasmani	873.639	0	0	0	0	0	0	0	0	486	0
Dugoročni zajmovi ZD	536.000	0	0	0	0	0	0	0	0	0	0
Obrtna imovina	643.547	2.947.149	227.696	219.119	338.160	147.433	852.852	370.370	12.138	240.467	391.152
Zalihe	7.094	703.462	56.856	98.294	112.566	71.452	384.131	133.242	4.537	151.650	140.775
Materijal	6.348	349.936	39.067	58.052	31.012	21.711	559	31	0	0	0
Nedovršena proizvodnja	0	61.821	5.721	5.966	21.459	30.371	0	0	0	0	0
Gotovi proizvodi	0	291.705	12.068	31.291	42.279	19.370	0	0	0	0	0
Roba	746	0	0	2.985	17.816	0	383.572	133.211	4.537	151.650	140.775
Potraživanja i gotovina	636.453	2.243.687	170.840	120.825	225.594	75.981	468.721	237.128	7.601	88.817	250.377
Dati avansi	2.499	8.775	367	8.339	7.051	1.638	3	23.004	0	35	4.692
Potraživanja (kupci)	608.561	1.692.539	161.042	85.449	172.553	32.663	80.622	199.668	4.375	34.097	76.015
Krat. fin.plasmani (potrošački zajmovi)	0	0	0	0	0	0	345.482	0	0	0	135.269
Gotovina i gotovinski ekvivalent	2.470	533.328	7.946	19.736	30.383	39.833	41.697	11.420	2.705	50.492	30.099
Ostala potraživanja	22.923	9.045	1.485	7.301	15.607	1.847	917	3.036	521	4.193	4.302
Odložena poreska sredstva	0	520	0	0	0	0	663	460	0	0	2
PASIVA	3.499.832	3.090.401	312.656	280.515	427.825	361.846	891.200	375.864	14.075	537.833	472.942
Kapital	3.084.075	1.156.885	64.154	66.585	41.757	267.381	145.619	230.561	7.109	267.344	196.087
Osnovni kapital	2.363.244	225.194	9.380	22.895	72.684	242.000	124.071	263	289	77.182	115.028
Ostali kapital	33.899	0	0	0	0	0	0	0	0	0	3.666
Neraspoređena dobit	500.572	954.226	56.868	44.820	3.323	25.381	30.044	230.659	6.812	196.832	80.180
Rezerve	173.522	0	0	0	0	0	0	404	8	0	0
Revalorizacione rezerve	17.628	0	0	0	0	0	0	0	0	(19)	0
Aktuarski dobitak /gubitak	(4.790)	(22.535)	(2.094)	(1.130)	(1.977)	0	(4.421)	(765)	0	(6.651)	(2.787)
Gubitak	0	0	0	0	(32.273)	0	(4.075)	0	0	0	0
Dugoročne obaveze	101.520	1.067.041	141.833	108.572	207.710	32.000	31.337	77.435	1.369	28.503	25.332
Dugoročna rezervisanja	89.582	47.811	8.138	4.572	15.279	0	11.337	7.435	0	28.503	25.332
Dugoročni krediti	11.938	854.230	24.695	0	86.431	0	0	70.000	1.369	0	0
Dugoročni zajmovi	0	165.000	109.000	104.000	106.000	32.000	20.000	0	0	0	0
Kratkoročne obaveze	291.747	866.475	103.446	105.104	178.268	60.180	714.244	67.868	5.571	233.588	251.523
Kratkoročni krediti	30.868	0	0	0	0	0	61.225	29.211	0	0	0
Obaveze iz poslovanja (dobavljači)	110.230	758.423	93.565	100.807	169.097	48.340	603.254	34.198	4.343	207.181	229.791
Ostale obaveze	150.649	108.052	9.881	4.297	9.171	11.840	49.765	4.459	1.228	26.407	21.732
Odložene poreske obaveze	22.490	0	3.223	254	90	2.285	0	0	26	8.398	0

BILANS STANJA - METALAC GRUPA ZA PERIOD JANUAR-DECEMBAR 2016.god (ino)

u eur

	METROT	METALAC MARKET - Podgorica	HOME MARKET - Zagreb	METALAC UKRAJINA
AKTIVA	2.814.126	1.513.674	774.015	238.051
Stalna imovina	77.868	122.789	73.789	1.305
Nematerijlna ulaganja, nekretnine i oprema	77.868	122.789	349	1.305
Dugoročni finansijski plasmani	0	0	73.440	0
Obrtna imovina	2.736.258	1.390.885	700.226	236.746
Zalihe	796.540	527.583	167.319	99.705
Dati avansi	107.217	0	0	3.364
Potraživanja (kupci)	1.518.589	243.931	427.287	123.830
Krat. fin. plasmani (potrošački zajmovi)	0	582.622	1.492	0
Gotovina i gotovinski ekvivalent	290.090	36.749	38.099	9.796
Ostala potraživanja	23.822	0	66.029	51
PASIVA	2.814.126	1.513.674	774.015	238.051
Kapital	583.154	338.709	0	0
Osnovni kapital	157	17.000	213.335	13.986
Neraspoređena dobit	194.264	321.709	0	0
Gubitak	388.733	0	(213.335)	(13.986)
Dugoročne obaveze	0	0	0	0
Dugoročna rezervisanja	0	0	0	0
Dugoročni krediti	0	0	0	0
Kratkoročne obaveze	2.230.972	1.174.965	901.527	386.460
Kratkoročni krediti	0	0	0	0
Obaveze iz poslovanja (dobavljači)	2.003.073	1.132.627	878.786	385.972
Ostale obaveze	227.899	42.338	22.741	488
Gubitak iznad visine kapitala	0	0	(127.512)	(148.409)
Odložene poreske obaveze	0	0	0	0

IZVEŠTAJ O TOKOVIMA GOTOVINE - METALAC GRUPA ZA PERIOD JANUAR-DECEMBAR 2016.god.(domaće)

u 000 din

	METALAC a.d.	POSUĐE	PRINT	INKO	BOJLER	FAD	MARKET	TRADE	METPOR	PROLETER	HOME MARKET
Tokovi gotovine iz poslovnih aktivnosti											
Prodaja i primljeni avansi	1.076.012	3.466.799	572.386	368.941	603.477	395.383	2.021.330	481.479	56.343	1.587.618	1.277.216
Primljene kamate iz posl.aktiv.(na potraživanja)	3	578	0	0	225	0	70.885	58	0	197	107
Ostali prilivi iz redovnog poslovanja	6.130	95.991	191	10.759	23.153	23.991	991	98	2.971	92.477	28.043
Isplate dobavljačima i dati avansi	(563.786)	(2.191.035)	(456.667)	(303.647)	(563.077)	(262.611)	(1.865.636)	(386.463)	(53.746)	(1.433.233)	(1.173.442)
Zarade, naknade zarada i ostali lični rashodi	(255.329)	(699.435)	(68.283)	(48.412)	(43.669)	(109.541)	(168.684)	(34.546)	(5.427)	(153.009)	(88.916)
Plaćene kamate (na kredite,zajmove i obaveze)	(1.939)	(38.450)	(7.024)	(5.884)	(6.530)	(1.547)	(1.745)	(3.472)	0	(417)	(3.521)
Porez na dobitak	0	(39.507)	0	0	0	0	(507)	(6.439)	0	(2.968)	(1.248)
Plaćanja po osnovu ostalih javnih prihoda	(98.311)	(10.851)	(19.269)	(1.383)	(10.410)	(2.061)	(41.743)	(10.269)	(62)	(41.885)	(25.433)
Neto priliv/odliv iz poslovnih aktivnosti	162.780	584.090	21.334	20.374	3.169	43.614	14.891	40.446	79	48.780	12.806
Tokovi gotovine iz aktivnosti investiranja											
Prodaja akcija i udela (neto priliv)	2.205	0	0	0	0	0	0	0	0	0	0
Prodaja nekretnina, postrojenja i opreme	0	0	0	0	0	0	0	0	0	0	98
Ostali finansijski plasmani (neto priliv)	29.100	0	0	0	0	0	0	0	0	1.977	(108)
Primljene kamate (na zajmove i depozite)	27.213	2.460	0	38	0	0	242	0	0	0	125
Primljene dividende	220.000	0	0	0	0	0	0	0	0	0	0
Kupovina akcija i udela (neto odliv)	(94.598)	0	0	0	0	0	0	0	0	0	0
Kupovina nemater. ulaganja, nekretnina i opreme	(67.975)	(22.972)	(4.749)	(1.824)	(27.021)	(8.184)	(17.370)	(1.887)	(602)	(21.517)	(9.579)
Ostali finansijski plasmani (neto odliv)	(78.800)	0	0	0	0	0	(89)	0	0	0	0
Neto priliv/odliv iz aktivnosti investiranja	37.145	(20.512)	(4.749)	(1.786)	(27.021)	(8.184)	(17.217)	(1.887)	(602)	(19.540)	(9.464)
Tokovi gotovine iz aktivnosti finansiranja											
Uvećanje osnovnog kapitala	0	0	0	0	0	0	0	0	0	0	0
Dugoročni i kratkoročni krediti (neto priliv/odliv)	(46.627)	(205.952)	(12.269)	0	440	(300)	2.596	(6.508)	0	(30.798)	0
Odlivi za dividende i učešća u dobitku	(157.729)	(180.000)	0	(10.000)	0	0	0	(30.000)	0	0	0
Otkup sopstvenih akcija	0	0	0	0	0	0	0	0	0	0	0
Ostale dugoročne i kratkoročne obaveze	0	0	0	0	0	0	0	0	0	0	0
Neto priliv/odliv iz aktivnosti finansiranja	(204.356)	(385.952)	(12.269)	(10.000)	440	(300)	2.596	(36.508)	0	(30.798)	0
Neto priliv/odliv gotovine	(4.431)	177.626	4.316	8.588	(23.412)	35.130	270	2.051	(523)	(1.558)	3.342
Gotovina na početku obračunskog perioda	6.901	350.609	3.630	11.465	53.795	4.703	41.427	9.369	3.228	52.050	26.757
Pozitivne/negativne kursne razlike	0	5.093	0	-317	0	0	0	0	0	0	0
Gotovina na kraju obračunskog perioda	2.470	533.328	7.946	19.736	30.383	39.833	41.697	11.420	2.705	50.492	30.099

IZVEŠTAJ O TOKOVIMA GOTOVINE - METALAC GRUPA ZA PERIOD JANUAR-DECEMBAR 2016.god.(ino)

u eur

	METROT	METALAC MARKET- Podgorica	HOME MARKET - Zagreb	METALAC UKRAJINA
Tokovi gotovine iz poslovnih aktivnosti				
Prodaja i primljeni avansi	7.304.018	3.473.979	1.653.304	492.098
Primljene kamate iz posl.aktiv.(na potraživanja)	0	0	0	0
Ostali prilivi iz redovnog poslovanja	69.766	121	0	0
Isplate dobavljačima i dati avansi	(5.781.532)	(2.948.564)	(1.532.868)	(434.340)
Zarade, naknade zarada i ostali lični rashodi	(947.105)	(385.796)	(117.629)	(56.862)
Plaćene kamate (na kredite,zajmove i obaveze)	0	0	(39)	0
Porez na dobitak	0	(195)	(1.298)	0
Plaćanja po osnovu ostalih javnih prihoda	(1.129.029)	(80.901)	(3.187)	(13.373)
Neto priliv/odliv iz poslovnih aktivnosti	(483.882)	58.644	(1.717)	(12.477)
Tokovi gotovine iz aktivnosti investiranja				
Prodaja akcija i udela (neto priliv)	0	0	0	0
Prodaja nekretnina, postrojenja i opreme	0	0	0	0
Ostali finansijski plasmani (neto priliv)	0	0	0	0
Primljene kamate (na zajmove i depozite)	0	0	45	276
Primljene dividende	0	0	0	0
Kupovina akcija i udela (neto odliv)	0	0	0	0
Kupovina nemater. ulaganja, nekretnina i opreme	(1.812)	(54.567)	0	0
Ostali finansijski plasmani (neto odliv)	0	0	0	0
Neto priliv/odliv iz aktivnosti investiranja	(1.812)	(54.567)	45	276
Tokovi gotovine iz aktivnosti finansiranja				
Uvećanje osnovnog kapitala	0	0	0	0
Dugoročni i kratkoročni krediti (neto priliv/odliv)	0	0	0	0
Isplaćena dividenda i učešća u dobitku	0	0	0	0
Ostale dugoročne i kratkoročne obaveze	(2.351)	0	0	0
Neto priliv/odliv iz aktivnosti finansiranja	(2.351)	0	0	0
Neto priliv/odliv gotovine	(488.045)	4.077	(1.672)	(12.201)
Gotovina na početku obračunskog perioda	724.550	32.672	39.771	21.232
Pozitivne/negativne kusne razlike	53.585	0	0	765
Gotovina na kraju obračunskog perioda	290.090	36.749	38.099	9.796

FINANSIJSKI POKAZATELJI METALAC GRUPA (proizvodna)

	POSUDJE		PRINT		INKO		BOJLER		FAD
	31/12/16	31/12/15	31/12/16	31/12/15	31/12/16	31/12/15	31/12/16	31/12/15	31/12/16
Pokazatelji likvidnosti									
Koeficijent tekuće (opšte) likvidnosti	3,47	2,87	2,20	1,87	2,08	2,02	1,53	1,75	2,45
Koeficijent ubrzane likvidnosti	2,63	2,94	1,65	1,53	1,07	1,04	1,02	1,13	1,24
Koeficijent trenutne likvidnosti	0,63	0,11	0,08	0,03	0,19	0,13	0,14	0,28	0,66
Neto obrtna sredstva (fond)	2.081.194	1.874.361	124.250	108.957	114.015	92.399	116.677	145.303	87.253
Slobodan novčani tok	420.878	(102.470)	4.316	2.351	8.588	(8.437)	23.412	38.516	35.130
Učešće NNT iz poslov.akt u poslovnom prihodu (%)	17,83	0,73	4,65		6,20	5,91	0,58	4,64	12,04
Odnos NNT iz poslov.akt. i neto dobitka	1,99	0,09	0,82		0,87	0,76	0,97	11,88	1,73
Odnos NNT iz poslov.akt. i ukupnih sredstava	0,19	0,01	0,07		0,07	0,08	0,01	0,05	0,12
Pokazatelji poslovne aktivnosti									
Koeficijent obrta zaliha materijala	3,28	2,21	7,10	6,59	3,28	3,43	10,84	10,77	5,10
Dani vezivanja zaliha materijala	112	165	52	55	112	106	34	34	72
Koeficijent obrta zaliha robe	5,64	4,53	26,18	34,69	7,21	6,86	6,77	5,52	7,20
Dani vezivanja zaliha robe	65	81	14	11	51	53	54	66	51
Koeficijent obrta potraživanja	2,04	1,83	2,76	2,91	4,01	4,24	3,38	3,30	10,17
Prosečno vreme naplate potraživanja	179	199	133	125	91	86	108	111	36
Koeficijent obrta obaveza	3,46	3,39	4,39	4,23	3,40	3,20	3,32	2,97	6,86
Prosečno vreme plaćanja obaveza	106	108	83	86	108	114	110	123	53
Prosečno vreme trajanj gotovinskog ciklusa	250	337	116	105	146	131	86	88	106
Potrebna gotovina (000 din.)	1.940.750	2.201.284	130.384	120.540	115.555	100.739	123.754	110.000	90.630
Potrebna gotovina po danu (u 000 din)	7.763	6.532	1.124	1.148	791	769	1.439	1.250	855
Pokazatelji profitabilnosti									
Stopa EBIT (%)	12,43	12,20	8,19	3,25	7,94	8,81	1,55	1,59	9,48
Stopa EBITDA (%)	13,25	13,05	10,24	5,27	11,81	12,51	4,39	4,56	13,82
Stopa marže bruto profita (%)	10,49	9,80	5,91	0,84	7,09	7,64	0,59	0,34	8,27
Stopa marže neto profita (%)	8,88	8,34	5,66	0,74	7,09	7,65	0,60	0,39	6,93
Rentabilitet imovine (ROA) (%)	9,60	7,37	30,49	3,67	8,87	9,82	0,79	0,49	7,38
Rentabilitet sopstvenog kapitala (ROE) (%)	26,67	22,67	50,74	9,02	39,35	61,77	8,29	4,98	9,87
Rentabilitet angažovanog kapitala (ROCE) (%)	13,83	10,67	13,08	1,89	14,10	15,88	1,58	0,93	8,76
Pokazatelji fin. strukture (zaduženosti)									
Koeficijent samofinansiranja	0,37	0,35	0,21	0,12	0,24	0,22	0,10	0,09	0,74
Koeficijent zaduženosti	0,63	0,65	0,79	0,88	0,76	0,78	0,90	0,91	0,26
Koeficijent finansijskih sposobnosti	2,60	1,77	1,45	1,49	1,10	1,02	1,02	1,13	1,05
Kreditna sposobnost	15,25	14,01	2,33	2,15	2,78	2,33	2,30	2,88	1,40
Faktor zaduženosti (godine)	3,04	5,01	3,95	10,80	2,87	2,81	9,33	9,22	0,79
Pokriće troškova kamate	11,08	6,12	5,66	2,22	5,00	3,61	3,57	1,26	20,28
Odnos duga i sopstvenog kapitala	1,67	1,90	3,87	7,36	3,21	3,70	9,25	9,73	0,35

FINANSIJSKI POKAZATELJI METALAC GRUPA (domaća trgovačka)

	MARKET		TRADE		METPOR	
	31/12/16	31/12/15	31/12/16	31/12/15	31/12/16	31/12/15
Pokazatelji likvidnosti						
Koeficijent tekuće (opšte) likvidnosti	1,19	1,23	5,46	3,40	2,18	2,18
Koeficijent ubrzane likvidnosti	0,75	0,77	3,16	1,91	1,36	1,28
Koeficijent trenutne likvidnosti	0,07	0,08	0,17	0,09	0,49	0,56
Neto obrtna sredstva (fond)	119.271	98.624	302.502	252.346	6.567	6.844
Slobodan novčani tok	359	7.228	2.051	(266)		
Učešće NNT iz poslov.akt u poslovnom prihodu (%)	0,86	1,78	9,54	0,24	0,51	
Odnos NNT iz poslov.akt. i neto dobitka	0,49	1,25	1,05	0,02	0,01	
Odnos NNT iz poslov.akt. i ukupnih sredstava	0,02	0,03	0,11		0,01	
Pokazatelji poslovne aktivnosti						
Koeficijent obrta zaliha materijala						
Dani vezivanja zaliha materijala						
Koeficijent obrta zaliha robe	3,76	3,67	1,99	2,12	8,63	6,68
Dani vezivanja zaliha robe	97	99	184	172	42	55
Koeficijent obrta potraživanja	3,40	3,68	2,19	2,16	12,71	9,24
Prosečno vreme naplate potraživanja	108	99	167	169	29	40
Koeficijent obrta obaveza	3,24	3,39	12,75	15,64	11,73	5,43
Prosečno vreme plaćanja obaveza	113	108	29	23	31	67
Prosečno vreme trajanj gotovinskog ciklusa	92	90	322	318	40	28
Potrebna gotovina (000 din.)	645.592	516.723	332.499	307.618	5.520	2.828
Potrebna gotovina po danu (u 000 din)	4.747	4.201	1.032	968	138	101
Pokazatelji profitabilnosti						
Stopa EBIT (%)			10,53	11,00	36,00	
Stopa EBITDA (%)			10,93	11,45	0,85	
Stopa marže bruto profita (%)	1,86	1,46	10,38	11,63	0,43	
Stopa marže neto profita (%)	1,67	1,36	8,89	9,86	0,30	
Rentabilitet imovine (ROA) (%)	3,56	2,94	12,20	14,09	1,16	0,39
Rentabilitet sopstvenog kapitala (ROE) (%)	23,01	20,51	19,92	22,28	2,20	0,87
Rentabilitet angažovanog kapitala (ROCE) (%)	17,15	11,99	15,94	18,55	1,85	0,87
Pokazatelji fin.strukture (zaduženosti)						
Koeficijent samofinansiranja	0,16	0,14	0,61	0,61	0,51	0,55
Koeficijent zaduženosti	0,84	0,86	0,39	0,39	0,49	0,45
Koeficijent finansijskih sposobnosti	0,42	0,45	1,91	1,59	1,31	1,31
Kreditna sposobnost	4,39	6,30	59,71	49,98	4,39	63,22
Faktor zaduženosti (godine)	2,13	2,80	3,42	2,87	1,70	
Pokriće troškova kamate			12,84	9,37		
Odnos duga i sopstvenog kapitala	5,12	5,90	0,63	0,63	0,98	0,83

FINANSIJSKI POKAZATELJI METALAC (akcionarska društva)

	METALAC a.d.		PROLETER a.d.		METALURGIJA a.d.	
	31/12/16	31/12/15	31/12/16	31/12/15	31/12/16	31/12/15
Pokazatelji likvidnosti						
Koeficijent tekuće (opšte) likvidnosti	2,21	2,76	1,03	0,92	1,54	1,58
Koeficijent ubrzane likvidnosti	2,17	2,73	0,38	0,37	0,98	0,99
Koeficijent trenutne likvidnosti	0,01	0,03	0,22	0,16	0,12	0,12
Neto obrtna sredstva (fond)	351.800	454.338	6.879		136.618	129.559
Slobodan novčani tok				9.572	3.342	14.288
Učešće NNT iz poslov.akt u poslovnom prihodu (%)	24,66	54,19	3,37	4,08	1,21	0,20
Odnos NNT iz poslov.akt. i neto dobitka	0,63	0,26	1,91	2,80	30,78	0,22
Odnos NNT iz poslov.akt. i ukupnih sredstava	0,05	0,02	0,09	0,10	0,02	
Pokazatelji poslovne aktivnosti						
Koeficijent obrta zaliha materijala	3,24	4,24	11,10	10,74		
Dani vezivanja zaliha materijala	113	86	33	34		
Koeficijent obrta zaliha robe			7,79	8,41	6,61	6,04
Dani vezivanja zaliha robe			47	44	55	60
Koeficijent obrta potraživanja	1,40	1,25	27,16	32,37	5,12	3,80
Prosečno vreme naplate potraživanja	261	292	13	11	71	96
Koeficijent obrta obaveza	9,97	11,67	8,20	7,46	5,25	4,39
Prosečno vreme plaćanja obaveza	37	31	45	49	69	83
Prosečno vreme trajanj gotovinskog ciklusa	337	347	48	40	57	73
Potrebna gotovina (000 din.)	692.535	667.975	182.112	138.760	1.077.744	833.396
Potrebna gotovina po danu (u 000 din)	2.055	1.925	3.794	3.469	2.952	2.283
Pokazatelji profitabilnosti						
Stopa EBIT (%)	6,45	6,45	2,79	1,85		
Stopa EBITDA (%)	15,32	15,17	4,08	3,21		
Stopa marže bruto profita (%)	22,62	23,58	1,97	1,56	0,15	0,88
Stopa marže neto profita (%)	22,63	23,53	1,75	1,44	0,03	0,89
Rentabilitet imovine (ROA) (%)	7,39	7,31	4,79	3,69	0,09	0,01
Rentabilitet sopstvenog kapitala (ROE) (%)	8,40	8,36	10,01	8,21	0,21	0,04
Rentabilitet angažovanog kapitala (ROCE) (%)	8,06	7,95	8,61	7,19	0,18	0,03
Pokazatelji fin. strukture (zaduženosti)						
Koeficijent samofinansiranja	0,88	0,88	0,49	0,46	0,41	0,44
Koeficijent zaduženosti	0,12	0,12	0,50	0,54	0,58	0,55
Koeficijent finansijskih sposobnosti	1,11	1,15	0,66	0,61	0,98	0,99
Kreditna sposobnost	1,11	1,12	0,90	0,90	2,61	2,44
Faktor zaduženosti (godine)	0,19	0,32		0,82	19,67	11,42
Pokriće troškova kamate	29,57	9,40	96,87	14,42		
Odnos duga i sopstvenog kapitala	0,13	0,14	1,01	1,17	1,41	1,24

FINANSIJSKI POKAZATELJI METALAC GRUPA (ino trgovačka)

	METROT-Moskva		METALAC-MARKET- Podgorica		METALAC HOME MARKET- Zagreb		METALAC -Ukrajina	
	31/12/16	31/12/15	31/12/16	31/12/15	31/12/16	31/12/15	31/12/16	31/12/15
Pokazatelji likvidnosti								
Koeficijent tekuće (opšte) likvidnosti	1,23	0,93	1,18	1,17	0,78	0,88	0,61	0,48
Koeficijent ubrzane likvidnosti	0,82	0,78	0,73	0,78	0,59	0,55	0,35	0,21
Koeficijent trenutne likvidnosti	0,13	0,24	0,03	0,03	0,04	0,04	0,03	0,06
Neto obrtna sredstva (fond)	505.286		215.920	196.603				
Slobodan novčani tok	(488.045)	152.456	4.077	24.295	(1.672)	2.789	(12.201)	
Učešće NNT iz poslov.akt u poslovnom prihodu (%)		4,85	2,02	2,35				
Odnos NNT iz poslov.akt. i neto dobitka			1,04	44,17				
Odnos NNT iz poslov.akt. i ukupnih sredstava		0,07	0,04	0,04				
Pokazatelji poslovne aktivnosti								
Koeficijent obrta zaliha materijala								
Dani vezivanja zaliha materijala								
Koeficijent obrta zaliha robe	7,29	7,50	3,98	4,12	4,43	3,59	3,24	2,01
Dani vezivanja zaliha robe	50	49	92	89	82	102	113	182
Koeficijent obrta potraživanja	4,81	2,77	3,40	2,91	3,05	2,99	5,55	5,89
Prosečno vreme naplate potraživanja	76	132	107	125	120	122	66	62
Koeficijent obrta obaveza	2,46	1,15	2,38	2,00	1,35	1,38	1,00	1,09
Prosečno vreme plaćanja obaveza	148	317	153	183	270	264	365	330
Prosečno vreme trajanj gotovinskog ciklusa			46	30				
Potrebna gotovina (000 din.)			7.702	6.728				
Potrebna gotovina po danu (u eur)	16.907	8.178	354.292	208.568	3.959	4.474	1.179	800
Pokazatelji profitabilnosti								
Stopa EBIT (%)	5,95	7,17	2,65	0,39			10,27	8,18
Stopa EBITDA (%)	6,50	8,13	3,26	0,87			10,65	8,85
Stopa marže bruto profita (%)	11,02		2,20	0,09			3,40	
Stopa marže neto profita (%)	7,81		1,92	0,05			3,40	
Rentabilitet imovine (ROA) (%)	22,59		3,71	0,09			8,93	
Rentabilitet sopstvenog kapitala (ROE) (%)	199,95		16,60	0,47				
Rentabilitet angažovanog kapitala (ROCE) (%)	199,95		16,60	0,47				
Pokazatelji fin.strukture (zaduženosti)								
Koeficijent samofinansiranja	0,21		0,22	0,20				
Koeficijent zaduženosti	0,79	1,04	0,78	0,80	1,16	1,00	1,62	2,04
Koeficijent finansijskih sposobnosti	0,59		0,52	0,53				
Kreditna sposobnost	7,49		2,76	3,29				
Faktor zaduženosti (godine)			15,90	86,75				
Pokriće troškova kamate								
Odnos duga i sopstvenog kapitala	3,83		3,47	4,09				

ANALIZA REZULTATA U USLOVIMA RIZIKA (LEVERIDŽA) METALAC GRUPA (proizvodna)

	POSUDJE		PRINT		INKO		BOJLER		FAD
	31/12/16	31/12/15	31/12/16	31/12/15	31/12/16	31/12/15	31/12/16	31/12/15	31/12/16
Faktor poslovnog leveridža (FPL)	3,18	3,37	3,24	6,96	4,25	3,9	16,23	15,82	4,15
Faktor finansijskog leveridža (FFL)	1,17	1,23	1,39	3,87	1,11	1,13	2,61	4,62	1,14
Faktor kombinovanog leveridža	3,72	4,16	4,49	26,91	4,72	4,41	42,3	73,09	4,75
Prelomna tačka rentab. (PTR) u 000 din	2.246.281	1.937.658	311.777	372.130	251.172	238.506	520.753	447.881	277.469
Marža sigurnosti	41,42	29,33	31,99	15,87	23,53	25,64	5,49	6,32	23,41

ANALIZA REZULTATA U USLOVIMA RIZIKA (LEVERIDŽA) METALAC GRUPA (domaća trgovačka)

	MARKET		TRADE		METPOR	
	31/12/16	31/12/15	31/12/16	31/12/15	31/12/16	31/12/15
Faktor poslovnog leveridža (FPL)			2,61	2,45	44,74	
Faktor finansijskog leveridža (FFL)			1,16	1,07	1,00	
Faktor kombinovanog leveridža			3,02	2,63	44,74	
Prelomna tačka rentab. (PTR) u 000 din	1.862.188	1.728.303	261.553	236.198	49.884	37.024
Marža sigurnosti			38,26	40,74	2,26	

ANALIZA REZULTATA U USLOVIMA RIZIKA (LEVERIDŽA) METALAC GRUPA (akcionarska društva)

	METALAC a.d.		PROLETER a.d.		METALAC HOME MARKET a.d.	
	31/12/16	31/12/15	31/12/16	31/12/15	31/12/16	31/12/15
Faktor poslovnog leveridža (FPL)	8,39	8,40	6,22	8,94		
Faktor finansijskog leveridža (FFL)	1,00	1,00	1,4	1,17		
Faktor kombinovanog leveridža	8,39	8,40	8,71	10,46		
Prelomna tačka rentab. (PTR) u 000 din	782.422	729.815	1.215.089	1.161.743	1.368.804	1.056.159
Marža sigurnosti	11,92	11,90	16,05	11,21		

ANALIZA REZULTATA U USLOVIMA RIZIKA (LEVERIDŽA) METALAC GRUPA (ino trgovačka)

	METROT-Moskva		METALAC-MARKET-Podgorica		METALAC HOME MARKET-Zagreb		METALAC Ukrajina	
	31/12/16	31/12/15	31/12/16	31/12/15	31/12/16	31/12/15	31/12/16	31/12/15
Faktor poslovnog leveridža (FPL)	3,37	2,94	5,04	29,26		3,09	2,92	3,69
Faktor finansijskog leveridža (FFL)	1,00	1,00	1,00	1,00		49,24	2,68	1,00
Faktor kombinovanog leveridža	3,37	2,94	5,04	29,26		152,15	7,83	3,69
Prelomna tačka rentab. (PTR) u €	4.644.091	2.145.396	2.329.221	2.391.509	1.766.729	1.637.180	316.938	233.695
Marža sigurnosti	29,64	33,97	19,84	3,46		24,71	34,22	27,07

IZLOŽENOST FINANSIJSKIM RIZICIMA I CILJEVI UPRAVLJANJA FINANSIJSKIM RIZICIMA

U normalnim uslovima poslovanja Metalac Grupa je izložena finansijskim rizicima. Finansijski rizici uključuju tržišni rizik, kreditni rizik i rizik likvidnosti.

Tržišni rizik preko promena kurseva stranih valuta kao i promena kamatnih stopa utiče na poslovanje Metalac Grupe. Stepem izloženosti tržišnom riziku je uslovljen stepenom osetljivosti na promene a stepen osetljivosti se sagledava preko analize osetljivosti.

Metalac Grupa je izložena deviznom riziku preko gotovine, potraživanja i obaveza koji su denominovani u stranoj valuti ali bez uticaja na rezultat, jer je devizni podbilans Metalac Grupe na dan izrade finansijskih izveštaja 31.decembra 2016.godine pozitivan za 6,5 milion eur-a. Dinarski podbilans je pozitivan za 402,4 miliona dinara i analiza osetljivosti dinarskog podbilansa u situaciji pada domaće valute za 3% (127 din/eur) pokazuje pad u istom procentu.

U okviru tržišnog rizika Metalac Grupa je izložena i kamatnom riziku i to na deo potraživanja (kratkoročni finansijski plasmani) sa fiksnom kamatom a obavezama sa varijabilnom kamatnom stopom. Analiza osetljivosti pokazuje trend pada varijabilnih kamatnih stopa koje se primenjuju na kredite i zajmove a zadržavanje fiksne kamatne stope na deo potraživanja, tako da ovaj rizik nema značajnih uticaja na rezultat poslovanja.

Metalac Grupa nije imala značajnih promena u izloženosti tržišnom riziku niti u načinu na koji upravlja ili sagledava stepen rizika.

Kreditni rizik je izloženost Metalac Grupe riziku da kupci neće biti u mogućnosti da dugovanja prema Metalac Grupi izmire u potpunosti i na vreme. Uticaj ovog rizika je ograničen na iznos potraživanja od kupaca na dan bilansa. Metalac Grupa nije imala značajnih promena u izloženosti kreditnom riziku ali istovremeno sagledava stepen rizika i u pojedinim situacijama koristi finansijske instrumente koji su dostupni na finansijskom tržištu.

Rizik likvidnosti je odgovornost Metalac Grupe da uspostavi odgovarajući sistem upravljanja tokovima finansiranja. Metalac Grupa upravlja rizikom likvidnosti održavajući odgovarajuće novčane rezerve kontinuiranim praćenjem planiranog i stvarnog novčanog toka, kao i održavanjem adekvatnog odnosa dospeća finansijskih sredstava i obaveza. Analiza osetljivosti na dan izrade finansijskih izveštaja 31.decembra 2016.godine pokazuje da su potraživanja veća u odnosu na obaveze a koeficijenti likvidnosti ukazuju na sposobnost Metalac Grupe da u dospelim rokovima plaća obaveze i održava kreditni rejting.

Prema izvršenim analizama rizika i stepenom izloženosti Metalac Grupe navedenim rizicima, ne postoje rizici i neizvesnosti koji mogu značajnije uticati na njenu finansijsku poziciju.

GOTOVINA, POTRAŽIVANJA I OBAVEZE UKUPNO NA DAN 31.12.2016.GODINE

	METALAC GRUPA UKUPNO		
	dinari	eur	Ukupno (€)
Tekući račun	191.036.409,98	4.823.412,59	6.370.613,14
Potraživanja od kupaca	829.935.180,69	5.128.651,00	11.850.281,53
Potraživanja od zavisnih društava	1.300.647.757,88	4.138.101,00	14.672.024,46
Ostala potraživanja	598.147.083,90	443.009,00	5.287.391,78
Potraživanja po osnovu datih zajmova	536.000.000,00		4.341.054,63
UKUPNA GOTOVINA I POTRAŽIVANJA	3.455.766.432,45	14.533.173,59	42.521.365,54
Dugoročni kredit		6.555.569,73	6.555.569,73
Kratkoročni kredit	317.341.689,00	250.000,00	2.820.144,79
Obaveze prema dobavljačima	899.357.476,61	1.130.172,00	8.414.052,49
Obaveze prema zavisnim društvima	1.300.647.757,88	14.800,00	10.548.723,46
Obaveze po osnovu zajmova	536.000.000,00		4.341.054,63
UKUPNE OBAVEZE	3.053.346.923,49	7.950.541,73	32.679.545,11
Razlika (+/-) din	402.419.508,96		
Razlika (+/-) € (1€=123,4723)	3.259.188,57	6.582.631,86	9.841.820,43

GOTOVINA, POTRAŽIVANJA I OBAVEZE PO DRUŠTVIMA NA DAN 31.12.2016.GODINE

	Metalac ad	Posudje	Print	Inko	Bojler	FAD	Market	Trade	Ostali	Ukupno
UKUPNA POTRAŽIVANJA (€)	71.833,00	11.557.918,00	14.911,00	576.038,00	1.136.687,00	429.747,00	953,00	720.753,00	24.333,59	14.533.173,59
UKUPNE OBAVEZE (€)	373.174,00	6.525.230,00	222.526,00	14.946,00	753.284,00	50.135,00	0,00	155,00	11.091,73	7.950.541,73
RAZLIKA (+/-) €	-301.341,00	5.032.688,00	-207.615,00	561.092,00	383.403,00	379.612,00	953,00	720.598,00	13.241,86	6.582.631,86
UKUPNA POTRAŽIVANJA (din)	1.143.873.560,00	911.737.758,00	164.747.789,00	45.690.102,00	70.887.644,00	20.326.312,00	537.093.823,00	161.634.822,00	399.774.622,45	3.455.766.432,45
UKUPNE OBAVEZE (din)	106.569.177,00	994.080.661,61	199.541.866,00	202.838.711,00	268.096.807,00	73.078.652,00	647.848.142,00	130.371.297,00	430.921.609,88	3.053.346.923,49
RAZLIKA (+/-) din	1.037.304.383,00	-82.342.903,61	-34.794.077,00	-157.148.609,00	-197.209.163,00	-52.752.340,00	-110.754.319,00	31.263.525,00	-31.146.987,43	402.419.508,96
RAZLIKA (+/-) din (1€ 123,4723)	8.401.110,07	-666.893,74	-281.796,62	-1.272.743,84	-1.597.193,56	-427.240,28	-896.997,29	253.202,74	-252.258,91	3.259.188,57
RAZLIKA (+/-) din (1€ 127,00)	8.167.751,05	-648.369,32	-273.969,11	-1.237.390,62	-1.552.828,06	-415.372,76	-872.081,25	246.169,49	-245.251,87	3.168.657,55

Napomena: Ostali (Metpor, Metalac Proleter i Metalac Home Market Novi Sad).

SEGMENT POSLOVNE AKTIVNOSTI

Analiza poslovne aktivnosti Metalac Grupe pokazuje u kojoj se meri efikasno koriste resursi društva u poslovnom procesu i koliko se efikasno upravlja pojedinim oblicima imovine. Resursi koji su posebno značajni za analizu u segmentu poslovne aktivnosti su potraživanja i zalihe.

I ANALIZA POTRAŽIVANJA

Ukupna potraživanja (združena) na nivou Metalac Grupe za domaća zavisna društva na kraju 2016.godine iznose 3,6 milijardi dinara, a u okviru istih dospela su 1,4 milijarde dinara ili 38%.

Analiza kretanja dospelih potraživanja tokom godine data je u grafičkom prikazu za svako društvo pojedinačno sa oscilacijama koje pokazuju kretanje u toku godine. Analiza na kraju 2016.godine pokazuje da ukupna potraživanja rastu a dospela potraživanja imaju tendenciju pada, tako je rast ukupnih potraživanja domaćih zavisnih društava 6% a pad dospelih potraživanja 11%.

Rast ukupnih potraživanja domaćih društava je uslovljen rastom kako kod proizvodnih društava tako i kod domaćih trgovina. Rast ukupnih potraživanja proizvodnih društava je 9%, a u strukturi sva proizvodna društva imaju rast, izuzev Metalac Printa.

Ukupna potraživanja proizvodnih društava iznose 2,1 milijardu dinara, od toga su dospela 705 miliona dinara ili 33%. Dospela potraživanja svih proizvodnih društava imaju pad a ukupno su manja za 9% u odnosu na isti period prošle godine.

Domaće trgovine kao i proizvodna društva imaju rast ukupnih potraživanja za 11% i rast je prisutan kod svih domaćih trgovina izuzev Metalac Proletera. Ukupna potraživanja domaćih trgovina su 876 miliona dinara, od toga su dospela 212 miliona dinara ili 24%.

Dospela potraživanja imaju pad 5% u odnosu na isti period prošle godine a u strukturi pad je kod Metalac Trade i Metalac Proletera, a ostale domaće trgovine imaju rast dospelih potraživanja.

Ino trgovačka društva na kraju 2016.godine imaju rast ukupnih potraživanja za 10% a u strukturi rast ima Metrot i Ukrajina, ostale trgovine imaju pad. Dospela potraživanja su veća za 36% u odnosu na prethodnu godinu a rast prisutan kod svih izuzev Metalac Podgorice, koja beleži pad dospelih potraživanja.

Analizom stepena naplate potraživanja u 2016.godini može se dati opšta konstatacija da je kod svih domaćih zavisnih društava procenat naplate veći u odnosu na prošlu godinu izuzev kod Metalac Inka, Metalac Bojlera, Metalac Trade i Metpora, kod kojih je naplata neznatno manja nego 2015.godini. Stepennaplate kod ino trgovina je veći u odnosu na prošlu godinu, jedino Home Market Zagreb ima pad naplate u 2016.godini u odnosu na prethodnu godinu.

Napomena: % rasta ukupnih potraživanja i dospelosti na nivou proizvodnih odnosno domaćih društava isključuje ukupna i dospela potraživanja Metalac FAD-a.

METALAC GRUPA- ANALIZA POTRAŽIVANJA I NAPLATE

u 000 din

	Potraživanja									
	Ukupna potraživanja			Dospela potraživanja			% dospelosti		% naplate	
	2015	2016	% *	2015	2016	% *	2015	2016	2015	2016
METALAC a.d.	666.901	608.561	91,25	545.721	455.717	83,51	81,83	74,88		
METALAC POSUĐE	1.513.384	1.692.539	111,84	526.884	471.019	89,40	34,81	27,83	30,92	34,72
METALAC PRINT	184.161	161.042	87,45	104.504	101.570	97,19	56,75	63,07	56,19	60,85
METALAC INKO	78.512	85.449	108,84	49.982	46.450	92,93	63,66	54,36	32,87	31,94
METALAC BOJLER	153.159	172.553	112,66	85.217	76.882	90,22	55,64	44,56	33,89	32,62
METALAC FAD		32.663			9.480			29,02		77,52
PROIZVODNA DRUŠTVA	1.929.216	2.144.246	109,45	766.587	705.401	90,78	39,74	32,90		
METALAC MARKET	364.118	426.104	117,02	53.702	60.087	111,89	14,75	14,10	47,61	51,38
METALAC TRADE	187.810	199.668	106,31	77.781	60.811	78,18	41,41	30,46	35,40	33,47
METPOR	3.392	4.375	128,98	994	1.970	198,19	29,30	45,03	73,89	71,82
METALAC PROLETER	38.860	34.097	87,74	19.022	12.354	64,95	48,95	36,23	75,33	98,10
METALAC HOME MARKET	191.404	211.284	110,39	71.427	77.118	107,97	37,32	36,50	46,38	46,46
TRGOVAČKA DRUŠTVA dom	785.584	875.528	111,45	222.926	212.340	95,25	28,38	24,25		
UKUPNO	3.381.701	3.628.335	106,33	1.535.234	1.373.458	88,84	45,40	37,85		
	u EUR									
METROT	1.217.802	1.518.589	124,70	271.796	486.272	178,91	22,32	32,02	34,12	46,69
METALAC-MARKET Podgorica	865.494	826.553	95,50	317.081	266.604	84,08	36,64	32,25	37,92	39,30
HOME MARKET - Zagreb	493.786	428.779	86,83	111.491	200.408	179,75	22,58	46,74	45,51	39,79
METALAC UKRAJINA	49.705	123.830	249,13	28.203	33.915	120,25	56,74	27,39	29,10	38,31
TRGOVAČKA DRUŠTVA ino	2.626.787	2.897.751	110,32	728.571	987.199	135,50	27,74	34,07		

Napomena: * % bez ostvarenja Metalac FAD-a u 2016.godini.

METALAC GRUPA - DOSPELA POTRAŽIVANJA NA DAN 31.12.2016.god.

din

		preko 365 *	180-365	90-180	60-90	30-60	0-30	ZBIR
METALAC a.d.	ukupno	5.125.845	16.853.235	195.292.814	72.537.754	80.324.951	85.582.842	455.717.441
	domaće	4.698.938	271.634	2.387.317	61.316	599.223	1.597.483	9.615.911
	zavisna	0	16.581.601	192.637.562	72.415.566	79.651.645	83.308.731	444.595.105
	ino	426.907	0	267.935	60.872	74.083	676.628	1.506.425
Proizvodna								
METALAC POSUĐE	ukupno	40.516.287	26.466.379	71.018.808	31.970.906	45.747.694	255.298.461	471.018.535
	domaće	6.033.325	125.185	9.498.237	5.650.632	6.915.168	155.921.353	184.143.900
	zavisna	0	0	0	11.652.007	21.790.810	37.414.307	70.857.124
	ino	34.482.962	26.341.194	61.520.571	14.668.267	17.041.716	61.962.801	216.017.511
METALAC PRINT	ukupno	1.258.173	533.019	6.583.324	25.761.229	30.099.004	37.335.419	101.570.168
	domaće	1.178.117	533.019	750.840	4.036.641	5.983.646	7.293.074	19.775.337
	zavisna	0	0	5.832.484	21.724.588	24.115.358	29.953.149	81.625.579
	ino	80.056	0	0	0	0	89.196	169.252
METALAC INKO	ukupno	463.260	5.477.000	8.663.681	4.281.197	9.697.632	17.866.949	46.449.719
	domaće	161.498	298.698	1.809.266	559.832	4.231.447	9.594.897	16.655.638
	zavisna	0	0	0	0	0	2.651.080	2.651.080
	ino	301.762	5.178.302	6.854.415	3.721.365	5.466.185	5.620.972	27.143.001
METALAC BOJLER	ukupno	2.604.121	7.547	20.480.652	7.990.706	9.064.622	36.734.526	76.882.174
	domaće	1.144.547	7.547	787.049	1.089.411	2.181.216	8.847.830	14.057.600
	zavisna	1.075.466	0	639.154	1.484.074	2.729.147	9.912.079	15.839.920
	ino	384.108	0	19.054.449	5.417.221	4.154.259	17.974.617	46.984.654
METALAC FAD	ukupno	0	0	144.224	925.420	1.140.976	7.269.610	9.480.230
	domaće	0	0	144.224	925.420	1.127.401	2.950.210	5.147.255
	zavisna	0	0	0	0	13.575	0	13.575
	ino	0	0	0	0	0	4.319.400	4.319.400

*Napomena: Okrenuti stranu

METALAC GRUPA - DOSPELA POTRAŽIVANJA NA DAN 31.12.2016.god.

din

Trgovačka domaća								
		preko 365 *	180-365	90-180	60-90	30-60	0-30	ZBIR
METALAC MARKET	ukupno	23.760.222	2.435.448	1.926.264	1.919.490	3.844.732	26.201.270	60.087.426
	kredit	23.676.648	2.301.546	1.894.515	1.430.993	2.872.164	16.482.274	48.658.140
	zavisna	0	0	0	0	0	8.520.019	8.520.019
	veleprodaja	83.574	133.902	31.749	488.497	972.568	1.198.977	2.909.267
METALAC TRADE	ukupno	5.862.776	1.704.196	8.009.459	9.838.928	9.350.345	26.045.164	60.810.868
	domaće	5.862.776	108.144	1.281.923	1.572.339	1.937.422	8.176.074	18.938.678
	zavisna	0	0	0	2.936.048	3.440.510	11.336.329	17.712.887
	ino	0	1.596.052	6.727.536	5.330.541	3.972.413	6.532.761	24.159.303
METPOR	ukupno	133.523	0	0	23.977	86.940	1.725.668	1.970.109
	domaće	133.523	0	0	23.977	86.940	1.725.668	1.970.109
	zavisna	0	0	0	0	0	0	0
METALAC PROLETER	ukupno	2.017.412	167.481	388.893	509.543	1.062.043	8.208.742	12.354.114
	kredit	113.254	33.604	5.398	2.955	2.921	129.342	287.474
	zavisna	0	0	0	0	0	3.143.231	3.143.231
	domaće	1.904.158	133.877	383.495	506.588	1.059.122	4.936.169	8.923.409
METALAC HOME MARKET	ukupno	30.437.179	2.501.227	4.710.551	4.794.510	9.725.385	24.949.143	77.117.995
	kredit	30.429.615	1.097.816	1.176.496	681.667	1.160.875	4.783.587	39.330.056
	zavisna	0	0	0	0	0	780.899	780.899
	veleprodaja	7.564	1.403.411	3.534.055	4.112.843	8.564.510	19.384.657	37.007.040
Trgovačka ino								
METROT	ukupno	2.409	5.919	36.948	41.581	110.726	288.689	486.272
	domaće	2.409	5.919	36.948	41.581	110.726	288.689	486.272
	ino	0	0	0	0	0	0	0
METALAC MARKET Podgorica	ukupno	28.111	22.648	37.224	30.916	51.339	96.366	266.604
	kredit	20.691	18.103	14.654	14.602	10.612	15.495	94.157
	veleprodaja	7.420	4.545	22.570	16.314	40.727	80.871	172.447
METALAC HOME MARKET - Zagreb	ukupno	48.373	25.380	9.903	23.553	44.820	48.379	200.408
METALAC-UKRAJINA	ukupno	21.678	0	0	0	971	11.266	33.915
	domaće	21.678	0	0	0	971	11.266	33.915
	ino	0	0	0	0	0	0	0

* Napomena: Okrenuti stranu

METALAC GRUPA - PROCENAT NAPLATE ZA 2015. i 2016.god

		jul		avgust		septembar		oktobar		novembar		decembar	
		2015	2016	2015	2016	2015	2016	2015	2016	2015	2016	2015	2016
METALAC POSUDE	din	31,18	30,76	32,11	28,16	31,07	38,89	34,55	30,60	39,92	32,70	33,97	39,09
	eur	31,42	31,33	24,76	34,87	19,69	34,16	39,11	42,66	29,72	32,71	25,20	57,68
METALAC PRINT	interno	28,82	29,02	20,07	23,24	20,36	39,40	17,45	23,53	19,86	26,95	22,11	28,39
	externo	34,59	51,37	59,24	58,87	53,86	64,21	39,78	64,43	69,49	51,01	72,57	61,44
METALAC INKO	din	36,64	43,96	42,01	52,33	48,69	53,23	48,20	45,69	45,51	50,18	54,90	56,85
	eur	14,06	25,06	24,68	17,37	24,98	17,54	16,26	29,10	33,97	17,08	38,06	28,27
METALAC BOJLER	din	47,12	48,68	47,86	54,68	49,62	60,92	51,26	47,24	44,98	54,63	56,17	49,16
	eur	24,26	12,35	32,68	40,41	32,43	18,20	9,17	27,06	26,69	23,82	26,54	34,58
METALAC FAD	din		62,12		59,12		48,55		66,25		68,14		62,93
	eur		88,76		83,36		97,57		79,38		90,73		79,04
METALAC MARKET	din	46,08	50,64	46,56	51,41	47,30	50,68	47,86	51,29	48,05	52,80	54,30	58,22
METALAC TRADE	din	40,69	33,08	39,29	32,11	31,21	31,28	36,53	38,20	54,80	40,46	40,90	48,67
	eur	10,38	26,06	22,80	23,96	11,03	14,12	17,88	19,30	28,14	20,04	13,02	36,61
METPOR	din	75,55	68,59	54,07	91,37	85,59	84,83	65,25	77,79	72,79	67,63	77,95	68,36
METALAC PROLETER	din	90,24	82,61	94,28	94,68	94,93	93,16	82,36	98,86	96,32	99,10	90,94	98,95
METALAC HOME MARKET	din	52,69	48,42	44,59	47,86	46,65	48,71	43,17	43,66	50,98	50,41	50,05	50,45
METROT	eur	28,61	27,52	19,07	29,78	25,37	44,17	45,39	53,32	20,11	57,82	59,46	85,41
METALAC-MARKET Podgorica	eur	36,09	34,27	31,30	49,71	43,67	49,32	52,69	62,64	46,50	56,09	34,93	44,61
METALAC HOME MARKET - Zagreb	eur	65,16	64,29	48,96	31,34	44,42	17,33	64,16	59,54	32,03	23,30	65,49	34,36
METALAC UKRAJINA	eur	19,54	36,74	34,09	34,38	25,53	31,22	26,17	44,87	32,63	40,94	44,51	54,36

METALAC GRUPA - PROCENAT NAPLATE ZA 2015. i 2016.god

		januar		februar		mart		april		maj		jun	
		2015	2016	2015	2016	2015	2016	2015	2016	2015	2016	2015	2016
METALAC POSUĐE	din	43,70	29,09	32,32	31,78	32,46	42,46	38,15	38,48	32,81	33,87	31,65	25,49
	eur	24,04	22,57	21,69	16,85	40,92	52,25	19,63	31,78	34,44	37,28	23,44	33,53
METALAC PRINT	interno	16,99	25,15	18,65	23,76	37,13	24,14	23,13	34,86	32,82	31,34	26,50	21,10
	externo	53,12	62,40	52,54	58,32	59,89	66,46	55,12	65,79	57,34	70,17	60,62	57,50
METALAC INKO	din	36,55	26,44	27,82	44,84	40,82	31,74	39,33	44,07	50,86	43,73	29,79	45,93
	eur	27,27	10,44	11,66	21,71	21,85	30,96	15,93	12,19	13,65	18,45	35,39	20,09
METALAC BOJLER	din	44,92	39,58	36,11	39,60	49,51	48,21	46,36	42,67	40,18	56,94	48,58	51,19
	eur	13,31	9,79	23,06	10,88	17,92	26,39	17,82	9,72	17,37	23,65	28,28	20,23
METALAC FAD	din		34,49		58,18		66,06		71,63		75,78		58,63
	eur		83,87		78,89		95,17		64,61		89,86		85,30
METALAC MARKET													
METALAC MARKET	din	43,19	47,05	49,74	50,36	46,71	49,86	46,72	51,20	46,78	51,28	47,47	50,66
METALAC TRADE	din	49,41	44,79	49,47	44,27	55,00	45,11	50,89	33,60	42,43	33,57	40,60	32,71
	eur	15,54	41,47	4,99	17,21	20,16	30,24	16,96	10,72	15,13	20,43	27,36	26,02
METPOR	din	90,36	63,22	71,08	80,29	77,77	77,69	89,07	40,10	74,42	61,64	56,59	85,86
METALAC PROLETER	din	43,98	79,48	67,55	76,86	59,24	90,31	57,30	97,16	78,78	97,41	91,29	97,96
METALAC HOME MARKET	din	41,96	36,11	39,56	49,86	48,57	45,90	42,96	46,72	49,27	48,01	44,82	38,76
METROT													
METROT	eur	51,27	52,75	52,79	58,06	51,98	47,21	23,21	49,88	19,85	47,86	28,75	27,56
METALAC-MARKET Podgorica	eur	22,01	20,04	35,25	21,70	34,46	24,59	49,83	29,57	28,13	36,32	44,64	49,46
METALAC HOME MARKET - Zagreb	eur	28,94	43,26	31,29	35,19	40,86	37,97	35,48	31,39	38,95	43,97	55,63	56,20
METALAC UKRAJINA	eur	20,62	10,46	29,16	42,65	33,80	17,44	28,85	42,55	21,00	38,27	36,68	43,22

II ANALIZA ZALIHA

Analiza zaliha na nivou proizvodnih i trgovačkih društava obuhvata analizu ukupnih, optimalnih i analizu zaliha sa usporenim obrtom.

Ukupne zalihe čine zalihe materijala, nedovršene proizvodnje i gotovih proizvoda kod proizvodnih društava i zalihe robe kod trgovačkih društava. Baza ukupnih zaliha je osnova za poredjenje sa utvrđenim optimalnim zalihama po svim kategorijama za posmatrani period.

Ukupne zalihe proizvodnih društava su manje u odnosu na optimalne za 6%. Takav trend je uglavnom zbog zaliha Metalac Posudja. Zalihe Posudja su manje za 12% u odnosu na optimalne i to u svim kategorijama, a posebno kod gotovih proizvoda, koji imaju niži nivo od optimalnih 16%. Metalac Print ima veće zalihe za 42% od optimalnih i to u svim kategorijama, a najveća vrednost zaliha iznad optimalnih je kod gotovih proizvoda. Ukupne zalihe Metalac Inka su veće za 24% u odnosu na optimalne a u strukturi samo zalihe materijala su iznad optimalnog nivoa. Manje zalihe od optimalnih za 2% ima Metalac Bojler a Metalac Fadu su ukupne zalihe veće za 4% od optimalnih i to najvećim procentom kod nedovršene proizvodnje.

Ukupne zalihe iznad optimalnih kod domaćih trgovačkih društva su veće za 13% i to, Metalac Market ima veće zalihe za 16% a Metalac Trade za 2%.

Ino trgovačka društva imaju manje zalihe od optimalnih izuzev Metrota koji ima veće zalihe za 48% i Metalac Ukrajine sa većim zalihama za 25% od optimalnih.

Grafički prikaz ukupnih zaliha u odnosu na optimalne zalihe pokazuje kretanje i različite tendencije po kategorijama zaliha i periodima za svako društvo pojedinačno.

Zalihe sa usporenim obrtom su zalihe materijala, gotovih proizvoda i trgovačke robe koje imaju usporenu ili veoma malu potrošnju. Baza zaliha se formira na početku godine kada se definiše i plan potrošnje tokom godine. Kriterijum za formiranje baze zaliha je, da artikal nije imao nabavku (ulaz) jednu godinu.

Zalihe materijala sa usporenim obrtom kod proizvodnih društava na početku godine su imale vrednost 491 hiljada eur-a i učešće 7,9% u ukupnim zalihama. Tokom godine je potrošeno zaliha u vrednosti 234 hiljade eur-a ili 48%. Za razliku od materijala učešće zaliha sa usporenim obrtom kod gotovih proizvoda u ukupnim zalihama je znatno manje i to 4,7%, tokom godine je potrošeno zaliha u vrednosti 200 hiljada eur-a ili 70%.

Domaća trgovačka društva imaju sličnu situaciju kao i proizvodna u delu gotovih proizvoda, tako zalihe trgovačke robe sa usporenim obrtom su imale učešće je 9% u ukupnim zalihama a tokom godine je potrošeno 70% ili vrednosno 485 hiljada eur-a.

Analize potraživanja, naplate i zaliha u 2016.godini pokazuju da su preduzete mere i aktivnosti tokom godine uticale na smanjenje iznosa dospelih potraživanja, povećanje stepena naplate kao i veću potrošnju zaliha sa usporenim obrtom.

METALAC GRUPA - ANALIZA OPTIMALNIH ZALIHA (U EUR)

		01/01/2016	31/03/2016	30/06/2016	30/09/2016	31/12/2016	Optimalne	% 31/12/2016 / optimalne	
METALAC POSUDE	Materijal	5.137.376	3.995.304	3.350.840	3.149.393	3.300.054	3.502.000	94,23	
	Ned. proizvodnja	673.976	731.224	751.064	752.269	506.288	580.000	87,29	
	Gotovi proizvodi	4.749.428	4.834.986	6.326.310	5.423.367	3.845.324	4.600.000	83,59	
	UKUPNO	10.560.780	9.561.514	10.428.214	9.325.029	7.651.666	8.682.000	88,13	
METALAC PRINT	Materijal	305.008	329.032	369.304	333.193	380.269	288.000	132,04	
	Ned. proizvodnja	46.112	45.800	58.680	58.292	45.695	40.000	114,24	
	Gotovi proizvodi	39.205	82.393	97.822	111.831	109.183	48.000	227,46	
	UKUPNO	390.325	457.225	525.806	503.316	535.147	376.000	142,33	
METALAC INKO	Materijal	442.616	379.280	415.088	499.383	542.993	308.800	175,84	
	Ned. proizvodnja	50.472	75.616	66.336	87.583	49.011	77.018	63,64	
	Gotovi proizvodi	315.972	372.475	374.055	323.388	347.429	369.842	93,94	
	UKUPNO	809.060	827.371	855.479	910.354	939.433	755.660	124,32	
METALAC BOJLER	Materijal	194.920	195.675	319.448	359.641	274.353	286.000	95,93	
	Ned. proizvodnja	165.912	161.888	267.352	204.218	184.184	200.000	92,09	
	Gotovi proizvodi	690.059	667.067	371.895	425.233	509.877	500.000	101,98	
	UKUPNO	1.050.891	1.024.630	958.695	989.092	968.414	986.000	98,22	
METALAC FAD	Materijal	191.090	271.496	263.911	266.734	204.362	200.000	102,18	
	Ned. proizvodnja	164.183	301.619	326.471	314.536	272.858	240.000	113,69	
	Gotovi proizvodi	390.878	439.309	496.888	399.045	397.689	400.000	99,42	
	UKUPNO	746.151	1.012.424	1.087.270	980.315	874.909	840.000	104,16	
Napomena: Materijal i nedovršena proizvodnja (planske cene) kurs 1€ = 125,00 din				UKUPNO proizvodna društva		10.969.569	11.639.660	94,24	
Gotovi proizvodi (OCBP cene) kurs Posude - 1€=130,00 din; Print, Inko, Bojler i Fad - 1€=125,00 din									
METALAC MARKET	Roba u magacinu	311.560	354.580	430.080	428.960	289.466	379.777	76,22	
	Roba u maloprodaji	4.119.677	4.118.833	4.518.424	4.698.873	4.344.779	3.620.054	120,02	
	UKUPNO	4.431.237	4.473.413	4.948.504	5.127.833	4.634.245	3.999.831	115,86	
METALAC TRADE	Roba u magacinu	1.135.232	1.111.734	1.067.392	1.098.093	1.070.059	1.049.956	101,91	
	Roba u maloprodaji	0	0	0	0	0	0	0,00	
	UKUPNO	1.135.232	1.111.734	1.067.392	1.098.093	1.070.059	1.049.956	101,91	
Napomena: Roba u magacinu (nabavne cene),				UKUPNO domaća trgovina		5.704.304	5.049.787	112,96	
Roba u maloprodaji (maloprodajne cene sa PDV-om) 1€ = 125,00 din									
METROT	Roba u magacinu	323.055	391.911	594.785	536.000	796.540	538.000	148,06	
	Roba u maloprodaji	0	0	0	0	0	0	0,00	
	UKUPNO	323.055	391.911	594.785	536.000	796.540	538.000	148,06	
METALAC Podgorica	Roba u magacinu	207.905	158.239	170.022	176.075	197.959	180.000	109,98	
	Roba u maloprodaji	242.460	291.510	347.491	353.076	329.624	550.000	59,93	
	UKUPNO	450.365	449.749	517.513	529.151	527.583	730.000	72,27	
HOME MARKET - Zagreb	Roba u magacinu	373.974	374.215	273.049	108.505	167.319	300.000	55,77	
	Roba u maloprodaji	0	0	0	0	0	0	0,00	
	UKUPNO	373.974	374.215	273.049	108.505	167.319	300.000	55,77	
METALAC UKRAJINA	Roba u magacinu	97.581	78.426	121.991	79.180	99.705	80.000	124,63	
	Roba u maloprodaji	0	0	0	0	0	0	0,00	
	UKUPNO	97.581	78.426	121.991	79.180	99.705	80.000	124,63	
Napomena: Roba u magacinu (nabavne cene), Roba u maloprodaji (maloprodajne cene sa PDV-om)				UKUPNO ino trgovina		1.591.147	1.648.000	96,55	
						UKUPNO METALAC GRUPA	18.265.020	18.337.447	99,61

METALAC GRUPA - ZALIHE SA USPORENIM OBRATOM U PERIODU OD 01.01.- 31.12.2016.god

Proizvodna

u eur

	MATERIJAL					GOTOVI PROIZVODI				
	ukupne zalihe na dan 01.01.2016.	saldo zaliha sa usporenim obrtom na dan 01.01.2016.	% ukup.zalihe/ zal.uspr.obrt	potrošnja zaliha sa usporenim obrtom u 2016.	% potrošnja/saldo	ukupne zalihe na dan 01.01.2016.	saldo zaliha sa usporenim obrtom na dan 01.01.2016.	% ukup.zalihe/ zal.uspr.obrt	potrošnja zaliha sa usporenim obrtom u 2016.	% potrošnja/saldo
METALAC POSUĐE	5.137.376	329.116	6,41	173.493	52,71	4.749.428	249.210	5,25	187.759	75,34
METALAC PRINT	305.008	70.267	23,04	34.034	48,44	39.205	6.621	16,89	971	14,67
METALAC INKO	442.616	83.278	18,81	19.967	23,98	315.972	24.633	7,80	2.941	11,94
METALAC BOJLER	194.920	8.154	4,18	6.743	82,70	690.059	8.859	1,28	8.074	91,14
METALAC FAD	191.090	0	0,00	0	0,00	390.878	0	0,00	0	0,00
UKUPNO	6.271.010	490.815	7,83	234.237	47,72	6.185.542	289.323	4,68	199.745	69,04

Domaća trgovačka

u eur

	TRGOVAČKA ROBA				
	ukupne zalihe na dan 01.01.2016.	saldo zaliha sa usporenim obrtom na dan 01.01.2016.	% ukup.zalihe/ zal.uspr.obrt	potrošnja zaliha sa usporenim obrtom u 2016.	% potrošnja/saldo
METALAC MARKET	4.431.237	517.739	11,68	376.977	72,81
METALAC TRADE	1.135.232	95.975	8,45	51.869	54,04
METPOR	42.354	3.920	9,26	1.067	27,22
METALAC PROLETER	410.571	10.253	2,50	6.197	60,44
METALAC HOME MARKET	1.501.381	65.320	4,35	49.091	75,15
UKUPNO	7.520.775	693.207	9,22	485.201	69,99

Napomena: Kriterijum za zalihe sa usporenim obrtom je da nema ulaza u toku jedne godine (baza 2015.godina).

TRŽIŠNI SEGMENT

Ukupna realizacija u 2016.godini na nivou Metalac Grupe beleži rast 16% u odnosu na prethodnu godinu i 22% u odnosu na baznu 2012.godinu. Struktura realizacije ima različite tendencije u zavisnosti da li se posmatra kao ino ili kao domaće tržište.

Realizacija na ino tržištu u 2016.godini u odnosu na prošlu godinu ima rast 21%, a u odnosu na 2012.godinu rast je 6%. Uticaj na ukupan rast imaju sva društva Metalac Grupe koja su izvezno orijentisana a posebno Metalac Posudje koje ima 24% veću ino realizaciju nego u prošloj godini. Ovakav trend je uslovljen rastom na skoro svim tržištima a posebno na ruskom, tržištu BIH i tržištu Amerike. Metalac Inko ima rast 5% u odnosu na prošlu i 32% u odnosu na 2012.godinu. Značajan rast izvoza ima i Metalac Bojler, 12% u odnosu na isti period prošle godine i 53% u odnosu na baznu godinu. Domaća trgovina Metalac Trade je izvezla u 2016.godini više za 4% u odnosu na 2015.godinu i 12% u odnosu na 2012.godinu.

Učešće ino realizacije u ukupnoj realizaciji je veće za 3% u odnosu na prošlu godinu. Pojedinačno, Metalac Bojler i Metalac Trade u 2016.godini su smanjili učešće izvoza u ukupnoj realizaciji za 1% a Metalac Posudje i Metalac Inko povećali učešće izvoza za 2%.

Realizacija na domaćem tržištu je veća za 13% u odnosu na prošlu godinu i 35% u odnosu na 2012.godinu. Rast na domaćem tržištu je prisutan kod skoro svih društava i to Metalac Posudja 16%, Metalac Printa 22%, Metalac Bojlera 16%, Metalac Marketa 12% i Metalac Trade 8%. Pad realizacije ima jedino Metalac Inko 3%.

Učešće domaće realizacije u ukupnoj realizaciji je manje za 3% u odnosu na 2015.godinu. Posmatrano po društvima pad ima Metalac Posudje i Metalac Inko a ostala društva imaju rast u učešću domaće realizacije u ukupnoj realizaciji u odnosu na prošlu godinu.

Metalac Posudje ima širok asortiman proizvoda ali ih možemo podeliti, na emajlirane, inox i non stick proizvode. Najzastupljeniji program je emajlirani a u okviru njega u 2016. najviše je prodato artikala u dekoru »brokoli«, preko 500.000 komada, vrednosno 2,4 miliona eur-a. Inače najprodavaniji artikal ako posmatramo komadno je džezva 4, i u 2016.godini je prodato 290.000 jedinica ovog artikla u različitim bojama i dekorima. Inox proizvodi linije Coolcook su finansijski najprodavaniji artikli, prodato 23.600 jedinica u vrednosti oko 250.000 eur-a. Prodaja je realizovana preko 311 kupaca (247 u zemlji i 64 ino) i na tržište 26 država.

Metalac Print pored prodaje internim kupcima, prodaje i externim a u prošloj godini je realizacija od 1,5 miliona eura-a ostvarena preko 150 kupaca. Proizvedeno 9,5 miliona jedinica ambalaže i 7,5 miliona preslikača a dizajn studio je osvojio 134 nova dekora.

Metalac Inko ima ukupno 323 kupca (305 domaćih i 18 ino kupaca), u asortimanu ako se posmatra prihod i dalje je najzastupljenija linija inox sudopera (62%), sledi program granitnih sudopera (23%) a sa najmanjim učešćem je program granmatrixa (11%).

U 2016.godini Metalac Bojler je prodao 70.000 jedinica od toga najviše emajliranih 41.000 komada i to je realizovao preko ukupno 283 kupca (258 u zemlji i 25 u inostranstvu).

Proizvodjač spona i delova Metalac FAD je uglavnom plasirao svoje proizvode na ino tržište sa najvećim učešćem Nemačke. Broj ino kupaca je 50 a na domaćem tržištu taj broj je 40.

Produktivnost merena prometom (bez PDV-a) po radniku ukupno za sva domaća trgovačka društva ima rast 11% u odnosu na plan i 4% u odnosu na prethodnu godinu. RUC-a po radniku za posmatrani period ima rast 1% u odnosu na plan i isto toliko u odnosu na isti period prošle godine.

Promet po radniku kod ino trgovina je veći za 21% u odnosu na plan a 24% u odnosu na prošlu godinu. RUC po radniku ino trgovina je 60% veća u odnosu na plan i 16% u odnosu na isti period 2015.godine.

Realizacija na inostranom i domaćem tržištu za period od 2012.-2016. godine

u EUR

1.	Metalac Posudje	2012.		2013.			2014.			2015.			2016.			ost * 2016/2012
			% učešća	% učešća	ost 2013/2012	% učešća	ost 2014/2013	% učešća	ost 2015/2014	% učešća	ost *	ost *	ost *			
	Izvoz	16.261.342	71	14.972.144	68	92	13.336.152	63	89	13.311.716	62	100	16.507.644	64	124	102
**	Domaće tržište	6.718.914	29	7.101.556	32	106	7.932.496	37	112	8.030.701	38	101	9.293.254	36	116	138
		22.980.256		22.073.700		96	21.268.648		96	21.342.417		100	25.800.898		121	112
2.	Metalac Print															
	Izvoz	6.649	0	5.164	0	0	24.543	1	475	42.645	2	174	20.288	1	48	0
	Domaće tržište	3.181.476	100	3.225.244	100	100	2.634.665	99	82	2.643.183	98	100	3.229.850	99	122	102
		3.188.125		3.230.408		101	2.659.208		82	2.685.828		101	3.250.138		121	102
3.	Metalac Inko															
	Izvoz	794.633	42	955.445	41	120	866.498	35	91	993.090	39	115	1.047.681	41	105	132
	Domaće tržište	1.114.689	58	1.383.015	59	124	1.635.177	65	118	1.566.649	61	96	1.512.863	59	97	136
		1.909.322		2.338.460		122	2.501.675		107	2.559.739		102	2.560.544		100	134
4.	Metalac Bojler															
	Izvoz	1.089.039	29	1.122.708	32	103	1.320.600	36	118	1.480.493	42	112	1.662.788	41	112	153
	Domaće tržište	2.648.678	71	2.425.600	68	92	2.303.293	64	95	2.054.225	58	89	2.388.857	59	116	90
		3.737.717		3.548.308		95	3.623.893		102	3.534.718		98	4.051.645		115	108
5.	Metalac FAD															
	Izvoz												2.066.848	72		
	Domaće tržište												797.892	28		
													2.864.740			
6.	Metalac Market															
	Izvoz	0	0	0	0	0	0	0	0	0	0	0	0	0	0	0
***	Domaće tržište	7.197.234	100	8.260.464	100	115	8.824.655	100	107	10.551.414	100	120	11.856.258	100	112	165
		7.197.234		8.260.464		115	8.824.655		107	10.551.414		120	11.856.258		112	165
7.	Metalac Trade															
	Izvoz	841.462	29	823.444	28	98	817.833	26	99	901.017	27	110	941.502	26	104	112
	Domaće tržište	2.061.640	71	2.069.877	72	100	2.288.459	74	111	2.432.781	73	106	2.616.618	74	108	127
		2.903.102		2.893.321		100	3.106.292		107	3.333.798		107	3.558.120		107	123
	Ukupno															
	Izvoz	18.993.125	45	17.878.905	42	94	16.365.626	39	92	16.728.961	38	102	22.246.751	41	121	106
	Domaće tržište	22.922.631	55	24.465.756	58	107	25.618.745	61	105	27.278.953	62	106	31.695.592	59	113	135
	Ukupno	41.915.756		42.344.661		101	41.984.371		99	44.007.914		105	53.942.343		116	122

* % bez ostvarenja Metalac FAD-a u 2016.godini.

** Napomena: u realizaciji na domaćem tržištu Metalac Posudja uključena je prodaja proizvoda Metalac Bojleru.

*** Napomena: u realizaciji na domaćem tržištu Metalac Marketa uključena je samo maloprodaja.

INO TRŽIŠTE

Na ino tržištu Metalac Grupa je u 2016. godini plasirala svoje proizvode u vrednosti 22,2 mil eur-a što predstavlja rast od 21% u odnosu na prošlu godinu, veću realizaciju 6% u odnosu na 2012.godinu i 12% veće ostvarenje od plana.

Metalac Posudje u ukupno ostvarenom izvozu učestvuje sa 74% ili vrednosno 16,5 mil eur-a. Ostala četiri zavisna društva Metalac Fad sa 9% ili vrednosno 2 mil eur-a, Metalac Bojler sa 7% ili vrednosno 1,6 mil eur-a, Metalac Inko sa mil eur-a ili 5% i Metalac Trade sa 4% i ostvarenih 0,9 mil eur-a.

Geografski posmatrano Metalac Grupa je prisutna na tržištima u 37 država a ovakava prisutnost za razliku od prethodnih godina je posledica izvoza Metalac FAD-a. Vrednosno, na dva tržišta je ostvarena realizacija iznad 4 mil eur-a, na sedam tržišta je ostvarena realizacija iznad milion eur-a, na tri tržišta je izvezeno preko pola miliona eur-a i na dva tržišta realizacija veća od 200.000 eur-a. U 2016.godini Metalac Posudje po prvi put svoje proizvode plasira na tržište Malte i Švajcarske a vraća se na tržište Holandije. Metalac Inko pokušava da osvoji tržište Estonije a Metalac Bojler tržište Nemačke. Metalac FAD izvoz u vrednosti 2 mil eur-a realizuje na tržištu 26 država.

Pojedinačno posmatrano, najveće izvozno tržište je BiH sa ostvarenih 5 mil eur-a, i učešćem od 22% u ukupnom izvozu Metalac Grupe. Strukturu izvoza dominantno čini posudje, sa ostvarenih 4,2 mil eur-a (85%), asortiman uvoza Trade 409.000 eur-a (8%), bojleri sa 155.000 eur-a (3% učešća) i sudopere 100.000 eur-a (2%).

Regionalno posmatrano, najveći izvoz Metalac Grupe bio je na području EX YU, uključujući i Kosovo sa ostvarenjem od 11 mil eur-a ili 50% ukupno ostvarenog izvoza u 2016.godini. Ovo su tržišta na kojima su, u većoj ili manjoj meri zastupljeni svi programi Metalac Grupe.

	Vrednost izvoza u EUR valuti		% 16/15	Broj država u okviru grupacije	Prisutnost društava Metalac Grupe	Broj stanovnika u milionima
	2015.	2016.				
<i>CEFTA</i>	6.269.090	8.429.430	135	7	4	20,1
<i>UNIJA RU BLRS KAZ</i>	2.597.353	4.089.301	157	3	2	190,5
<i>EU</i>	6.658.608	8.070.073	121	27	19	690,1
	15.525.051	20.588.804	133	37	25	900,7
<i>OSTALI</i>	1.203.910	1.657.947	134		12	55,8
Ukupno:	16.728.961	22.246.751	133		37	956,5

Države EX YU (Slovenija, Hrvatska, BiH, Makedonija, Crna Gora).

Države u grupi CEFTA (BiH, Crna Gora, Makedonija, Kosovo, Albanija, Moldavija, Srbija).

Države u okviru UNIJA RU BLRS KAZ (Ruska Federacija, Ukrajina).

Na CEFTA području je u 2016.godini izvezeno 8,4 mil eur-a, u EU koju čini 27 država sa 690 miliona stanovnika izvezeno je 8 mil eur-a, u Rusiju sa 170 miliona stanovnika izvezeno 4 mil eur-a. Broj stanovnika u ove tri unije (EU, CEFTA, UNIJA RUBLRKAZ) je 900 miliona, sa 37 država, i našim prisustvom u 25 država. Rast realizacije u odnosu na prošlu godinu je 33% a prisutan je kod sve tri pomenute unije i to kod CEFTE 35%, EU 21% i značajan rast kod BLRS 57%.

IZVOZ POSREDSTVOM INO ZAVISNIH DRUŠTAVA

	Metrot Rusija		Market Podgorica		Metalac Home Zagreb		Metalac Ukrajina		u EUR		%
	2015.	2016.	2015.	2016.	2015.	2016.	2015.	2016.	2015.	2016.	
<i>Metalac Posudje</i>	2.431.823	3.657.743	629.020	755.022	476.084	288.453	114.143	229.754	3 651.070	4.930.972	135
<i>Metalac Inko</i>	0	42.817	63.972	85.450	119.635	127.870	88.615	99.039	272 222	355.176	130
<i>Metalac Trade</i>	0	0	253.044	245.340	3.025	0	0	0	256.069	245.340	96
<i>Metalac Bojler</i>	165.530	331.580	61.917	78.890	0	0	44.985	21.924	272.432	432.394	159
Ukupno:	2.597.353	4.032.140	1.007.953	1.164.702	598.744	416.323	247.743	350.717	4 451 793	5.963.882	134

UČEŠĆE POJEDINIH PROGRAMA METALAC GRUPE U UVOZU INO ZAVISNIH DRUŠTAVA

	Metrot Rusija		Market Podgorica		Metalac Home Zagreb		Metalac Ukrajina		u %	
	2015.	2016.	2015.	2016.	2015.	2016.	2015.	2016.	2015.	2016.
<i>Metalac Posudje</i>	93,62	90,70	62,40	64,82	79,64	69,29	46,07	71,01	82,01	83,05
<i>Metalac Inko</i>	0	1,06	6,34	7,34	19,98	30,71	35,76	28,99	6,11	5,89
<i>Metalac Trade</i>	0	0	25,10	21,06	0,38	0	0	0	5,75	4,13
<i>Metalac Bojler</i>	6,38	8,24	6,16	6,78	0	0	18,17	0	6,13	6,93
Ukupno:	100,00	100,00	100,00	100,00	100,00	100,00	100,00	100,00	100,00	100,00

Posredstvom ino zavisnih društava, na tržišta gde ova društva posluju, plasira se ukupno 6 mil eur-a proizvoda Metalac Grupe, što je 27% ukupno ostvarenog izvoza. Najveće učešće ima Metalac Posudje sa 83%, a ostala tri društva Metalac Inko 6%, Metalac Bojler 7% i Metalac Trade po 4 %. U odnosu na prošlu godinu učešće realizacije domaćih zavisnih društava u uvozu ino zavisnih društava je na približno istom nivou.

Metalac Posudje u 2016.godini preko ino zavisnih društava realizovao 5 mil eur-a, što čini 30% vrednosti ukupnog izvoza ovog društva i rast od 35% u odnosu na prošlu godinu. Metalac Inko je izvezao ino zavisnim društvima 349.000 eur-a, što čini 33% vrednosti ukupnog izvoza ovog društva i u odnosu na prošlu godinu ima rast 29%. Izvoz Metalac Trade preko ino zavisnih društava je 245.000 eur-a, što čini 26% vrednosti ukupnog izvoza ovog društva ali u odnosu na prošlu godinu ima pad 4%. Metalac Bojler, posredstvom ino društava je ostvario izvoz 411.000 eur, što je 25% od ukupnog izvoza ovog društva i rast 51% u realizaciji preko ino zavisnih društava u odnosu na 2015.godinu.

Sa stanovišta strukture proizvoda u 2016.godini, Metalac Market Podgorica uvozi sve proizvode Metalac Grupe. Metalac Home Market Zagreb i Metalac Ukrajina uvoze asortiman bojlera i program sudopera. Metrot je svoje aktivnosti usmerio na posudje i to 90%, a ostatak je program sudopera i bojlera.

METALAC GRUPA-PLAN I OSTVARENJE REALIZACIJE NA NA INOTRŽIŠTU ZA 2015. i 2016.godinu

u eur

	Ostvareno 2015.	Plan 2016.	Ostvareno 2016.		ost / pl 16	ost 16 /ost 15 *
			Vrednost	% učešća		
METALAC POSUDJE	13.311.716	14.000.000	16.507.643	74,20	117,91	124,01
METALAC PRINT	42.645	0	20.288	0,09	0,00	47,57
METALAC INKO	993.090	1.064.318	1.047.681	4,71	98,44	105,50
METALAC BOJLER	1.480.493	1.600.000	1.662.786	7,47	103,92	112,31
METALAC FAD	0	2.252.000	2.066.848	9,29	91,78	0,00
PROIZVODNA DRUŠTVA	15.827.944	18.916.318	21.305.246	95,77	112,63	121,55
METALAC TRADE	901.017	870.000	941.502	4,23	108,22	104,49
TRGOVAČKA DRUŠTVA dom	901.017	870.000	941.502	4,23	108,22	104,49
UKUPNO (proizvodna + trgovačka)	16.728.961	19.786.318	22.246.748	100,00	112,44	120,63

* % bez ostvarenja Metalac FAD-a u 2016.godini

DOMAĆE TRŽIŠTE

Zavisna društva u okviru Metalac Grupe u 2016. godini su ostvarila realizaciju na domaćem tržištu u iznosu od 31,7 mil eur-a što je za 13% više nego u prošloj godini a poredjenjem sa 2012. godinom taj rast je 35%. Učešće realizacije na domaćem tržištu u ukupnoj realizaciji se povećalo za 3% u odnosu na 2015. godinu.

Najveće proizvodno društvo, Metalac Posudje na domaćem tržištu je ostvarilo realizaciju 33% iznad plana i 16% više u odnosu na prošlu godinu. Rast realizacije u 2016. godini je rezultat veće prodaje u četvrtom kvartalu i to u iznosu od 2 mil eur-a. Učešće u realizaciji posredstvom domaćih zavisnih društava je 44% od ukupne realizacije a veliki sistemi učestvuju sa 35% (akcija u Delhaeze). Ostali kupci podeljeni teritorijalno na zapadnu i centralnu Srbiju učestvuju sa 7%, kupci istočne i južne Srbije kao i Beograd sa 10%, teren Vojvodine sa 4%. U 2016. godini na navedenim terenima povećan je nivo prodaje izuzev kod istočne i južne Srbije gde je prisutan pad 16% u odnosu na prošlu godinu. Analiza realizacije po programima pokazuje da program emajliranog posudja je imao rast 7% u odnosu na prošlu godinu, ali je primetan značajan rast non-stick posudja 27% i 24% inox posudja u odnosu na 2015. godinu.

Realizacija Metalac Printa u 2016. godini je 22% veća nego prošle godine i 16% veća u odnosu na plan. Interna realizacija je veća za 17% od postavljenog plana a 22% u odnosu na prethodnu godinu. Učešće realizacije za eksterne kupce u ukupnoj realizaciji je 45%, ostvarenje je veće 16% od plana i 19% veće u odnosu na prošlu godinu.

Metalac Inko je u 2016. godini imao realizaciju koja je 5% ispod plana i 3% manja u odnosu na prošlu godinu. Ovakav pad je rezultat manje realizacije programa livenih polimera. Ovaj program ima učešće u ukupnoj realizaciji na domaćem tržištu 34%, pad 20% u odnosu na postavljeni plan i 14% u odnosu na 2015. godinu. Program inox sudopera ima rast u realizaciji 5% u odnosu na plan i 3% u odnosu na prošlu godinu. Rast realizacije inox programa je prisutan kako kod zavisnih društava tako i kod eksternih kupaca bez obzira na prekid rada sa Kovinoplastikom u četvrtom kvartalu 2016. godine.

Metalac Bojler je ostvario ukupnu realizaciju 14% iznad planirane i 16% više nego 2015. godine. Realizacija preko domaćih zavisnih društava ima učešće 25% u ukupnoj realizaciji a ostvarenje ima rast 4% u odnosu na prošlu godinu. Kupci podeljeni na tri terena (zapadna i centralna Srbija, istočna i južna i teren Beograda) učestvuju sa 75% u ukupnoj realizaciji i u odnosu na prošlu godinu su zabeležili rast od 21%. Najveći rast ima Beograd, koji ima i najveće učešće u ukupnoj realizaciji a rast je uslovljen prvenstveno zbog prodaje za prvu ugradnju ali i veće prodaje Tehnomaniji. Asortimanski gledano značajan je rast prodaje bojlera sa emajliranim kovanom ali i rast prodaje bojlera sa inox kovanom.

Metalac Market je u maloprodaji ostvario veću realizaciju od planirane za 22% i rast od 12% u odnosu na 2015. godinu. Ukupna realizacija proizvoda i robe naših zavisnih društava je 4,2 miliona eur-a i čini 36% učešća u ukupnoj maloprodaji. U strukturi prodaje po programa, ukupno zavisna društava imaju rast 14% u odnosu na 2015. godinu i to Metalac Posudje 9%, Metalac Trade 35%, Metalac Inko 21% i Metalac Bojler 11%. Pored rasta u realizaciji zavisnih društava značajan rast od 11% su imali programi tehničke robe, 22% program Alfa Plama i MBS i druge robe koje nisu iz asortimana Metalac grupe a koji čine ponudu Metalac Marketa kompletnom. Ukupna realizacija roba drugih proizvođača je 7,6 miliona eur-a i ima učešće 64% u ukupnoj maloprodaji.

Metalac Trade je na domaćem tržištu ostvario veću realizaciju za 6% u odnosu na plan i 8% u odnosu na prošlu godinu. Učešće realizacije preko domaćih zavisnih društava je 54% i ima rast 36% u odnosu na 2015. godinu. Eksterna realizacija ima pad 14% u odnosu na prošlu godinu a najveći pad je kod prodaje velikim sistemima.

Metpor je 2016. godinu završio sa realizacijom koja je veća 38% u odnosu na plan i isto toliko u odnosu na prošlu godinu. Prodaja je isključivo orijentisana na eksterne kupce koji od bakelitne smole proizvode različite bakelitne pozicije.

METALAC GRUPA-PLAN I OSTVARENJE REALIZACIJE NA NA DOMAĆEM TRŽIŠTU ZA 2015. i 2016.godinu

u eur

	Ostvareno 2015.	Plan 2016.	Ostvareno 2016.		ost / pl 16	ost 16 /ost 15 *
			Vrednost	% učešća		
METALAC POSUDJE	8.030.701	7.000.000	9.293.254	18,13	132,76	115,72
METALAC PRINT	2.643.183	2.786.000	3.229.850	6,30	115,93	122,20
METALAC INKO	1.566.649	1.592.717	1.512.863	2,95	94,99	96,57
METALAC BOJLER	2.054.224	2.100.000	2.388.857	4,66	113,76	116,29
METALAC FAD	0	1.200.000	797.892	1,56	66,49	
PROIZVODNA DRUŠTVA	14.294.757	14.678.717	17.222.716	33,60	117,33	114,90
METALAC MARKET	10.551.414	9.691.000	11.856.258	23,13	122,34	112,37
METALAC TRADE	2.432.782	2.463.600	2.616.618	5,10	106,21	107,56
METPOR	284.090	286.000	393.576	0,77	137,61	138,54
TRGOVAČKA DRUŠTVA dom	13.268.286	12.440.600	14.866.452	29,00	119,50	112,05
UKUPNO (proizvodna + trgovačka)	27.563.043	27.119.317	32.089.168	62,60	118,33	113,53
METALAC PROLETER	9.804.557	10.277.826	10.840.495	21,15	105,47	110,57
METALAC HOME MARKET	6.348.171	7.232.000	8.331.227	16,25	115,20	131,24
UKUPNO (sa Proleterom i Metalac Home)	43.715.771	44.629.143	51.260.890	100,00	114,86	115,43

* % bez ostvarenja Metalac FAD-a u 2016.godini

INVESTICIONI SEGMENT

Metalac Grupa je u 2016.godini investirala u nabavku nove opreme 2,1 milion eur-a od planiranih 4,9 miliona eur-a odnosno 44%. Realizovane investicije u 2016.godini u odnosu na prošlu godinu imaju pad iz razloga što je matična kompanija imala značajne investicione poduhvate koji su realizovani u 2015.godini. Pored investicija Metalac Grupa je na modernizaciju u postojeću opremu i obejakta uložila 900 hiljada eur-a.

U strukturi planiranih i ostvarenih investicija za 2016.godinu najveće učešće imaju proizvodna društva i matična kompanija.

Metalac Posudje u 2016.godini je investiralo u stalnu imovinu 246 hiljada eur-a ili 16% od plana investicionih ulaganja a ostatak koji nije realizovan je pomeren za realizaciju u narednom periodu. Pored ulaganja u stalnu imovinu tokom prošle godine su izvršena unapredjenja na postojećoj opremi u vrednosti 156 hiljada eur-a.

Metalac Print je u prošloj godini uglavnom investirao u magacinski prostor i kupovinu opreme za skladištenje robe. Deo planiranih investicija je pomeren za neki budući period.

Metalac Inko je u prošloj godini realizovao 64% od planiranih investicija i to u nabavku novih alata za granitne sudopere i unapredjenje radne okoline u proizvodnji livenih polimera.

Metalac Bojler je u prošloj godini investirao 289 hiljada eur-a odnosno 21% od planiranih investicija. Kupljena je oprema za mokri postupak nanošenja emajla i oprema za savijanje i zavarivanje cevi. Deo investicija iz plana koji nije realizovan u 2016.godini je pomeren za naredni period.

Metalac FAD je u 2016.godini investirao 205 hiljada eur-a u opremu i alate kao i 118 hiljada u modernizaciju proizvodnih pogona.

Domaća trgovina je uglavnom planirane investicije realizovala kroz nabavku manjih dostavnih i većih teretnih vozila i modernizaciju maloprodajnih objekata. Posebno značajne investicije su u delu opremanja maloprodajnih objekata je imao Metalac Market i Metalac Proleter. Metalac Proleter je svoju maloprodaju u prošloj godini proširio za tri nova objekata a izvršio modernizaciju tri postojeća. Maloprodajni lanac trgovačke robe, Metalac Market je prošle godine modernizovao i proširio šest postojećih prodavnica.

Ino trgovine za 2016.godinu nisu imale u planu investiciona ulaganja, izuzev Metalac Podgorice koja je otvorila dva nova objekata, rekonstruisala jedan postojeći objekat i značajna sredstva uložila i u novo skladište koje je vlasništvo matične kompanije.

Metalac a.d. je u 2016.godini realizovao investicije u vrednosti 735 hiljada eur-a ili 67% od plana. Ulaganje u informacioni sistem u vrednosti od 300 hiljada eur-a je jedna od većih i značajnih investicija. Druga po veličini investicija je kupovina dva manja teretna dostavna vozila kao i šest putničkih vozila, tako da i ove godine nije izostala redovna zamena vozila u voznom parku transporta. Pored ulaganja u stalnu imovinu u prošloj godinije je investirano na modernizaciji i rekonstrukciji objekata 340 hiljada eur-a.

Investiciono ulaganje Metalac Grupe u 2016.godini

U EUR

	Investicije u 2015.godini	Plan investicija za 2016.	Investicije u 2016.godini	Investiciono održavanje u 2016.godini	Investicije 2016 /Plan2016. %
METALAC AD	3.205.014	1.099.364	734.667	339.826	66,83
METALAC POSUDJE	143.386	1.581.400	246.352	155.818	15,58
METALAC PRINT	1.648	93.170	71.896	35.054	77,17
METALAC INKO	66.874	86.870	55.783	26.664	64,12
METALAC BOJLER	97.871	1.354.931	288.820	60.677	21,31
METALAC FAD	0	246.500	204.602	118.476	83
PROIZVODNJA	309.779	3.362.871	867.453	396.689	25,79
METALAC MARKET	81.657	126.000	179.695	27.039	142,62
METALAC TRADE	3.572	10.390	13.296	12.403	127,97
METPOR	-	20.800	16.603	1.340	79,82
TRGOVINA domaća	85.229	157.190	209.594	40.782	133,34
METROT Moskva	-	-	-	-	-
METALAC-MARKET Podgorica	-	23.000	54.567	-	237,25
HOME MARKET Zagreb	-	30.000	-	-	-
METALAC UKRAJINA Kijev	-	2.000	-	-	-
TRGOVINA ino	-	55.000	54.567	-	99,21
METALAC PROLETER AD	80.753	100.000	177.194	41.029	177,94
METALAC HOME MARKET AD	35.565	97.350	80.031	31.168	82,21
METALAC-GRUPA	3.716.340	4.871.775	2.123.506	849.494	43,59

INFORMACIJE O ULAGANJIMA U CILJU ZAŠTITE ŽIVOTNE SREDINE

U Metalac Grupi u 2016. godini posvećena je posebna pažnja unapređenju zaštite životne sredine. Sprovedeno je niz mera i aktivnosti od poboljšanja na proizvodima, procesima kao i aktivnostima na podizanju energetske efikasnosti.

U Metalac Posudju, kao najvećem proizvodnom društvu u 2016. godini posvećena je posebna pažnja unapređenju i zaštiti životne sredine. Sva pakovanja su projektovana tako da optimizuju proizvod po principu minimalne zapremine (EU 92/64) i u proizvodnji imaju minimalni utrošak materijala. Prilikom uvođenja novih i zamene sirovina koje se koriste u proizvodnji posudja uzima se u obzir njihov ekološki aspekt odnosno analiziraju se i porede MSDS liste sirovina.

Radi povećanja energetske efikasnosti urađena je rekonstrukcija sistema reaktivne energije u TS1, urađena je prepravka rasvete u MOL-u sa fluo na led i zamena dela fluo svetiljki led reflektorima u magacinu gotovih proizvoda. Rekonstrukcija se kao i prošle godine radila selektivno, u po nekoliko proizvodnih jedinica sa ciljem racionalnijeg korišćenja energije. Pored povećanja energetske efikasnosti urađena je sanacija hidrantske mreže u MGP i sanacija vodovodne mreže između magacina gotovih proizvoda i magacina sirovina i tako postignuta značajna ušteda u potrošnji vode.

U cilju redukcije opasnog otpada u toku 2016. godine izvršeno je izdvajanje otpadnog grund emajla i krem emajla kao neopasnog otpada iz ukupnog opasnog otpadnog emajla. Na taj način je za cca 26 t ili 14% smanjen ukupni opasni emajlni otpad. Takođe u cilju redukcije ambalažnog otpada sa dobavljačima boja za farbanje metala i drveta, razređivača, ulja famkortil i lepka sintelan ugovoreno je da se iskorišćena ambalaža vraća dobavljaču.

U cilju smanjivanja nastajanja ambalažnog otpada obezbeđeno je da se samolepljiva traka ubuduće nabavlja u koturovima sa namotanih 100 m, umestio dosadašnjih 50 m čime se dobija smanjenje u potrošnji kartonskih hilzni.

Metalac Posudje kao najveći proizvodni deo Metalac Grupe je u prošloj godini kao i predhodnih godina dao poseban akcenat na zaštiti i donošenju mera za unapređenje životne sredine. Planom za 2017.godinu nastavlja se kontinuiran rad na uvođenju novih i kvalitetnijih rešenja u procesima koji primenom mogu utucati na unapređenje i zaštitu okruženja.

Metalac Print je reciklažom etil acetata za 800 litara smanjio količinu otpadnog etil acetata i tako istu količinu vratio u ponovnu upotrebu. Izmenom tehnologije pranja sita smanjena je za 50% količina otpadnih krpa. Smanjenje ambalažnog otpada je značajno i kod boja, tako što se pigmenti boja od ino proizvodjača Ferro-a pakuju u PE kese umesto u kantice, a kante od flekso boja vraćaju se domaćim isporučiocima (Pakom i S-Group).

Unapređenjem u organizaciji procesa proizvodnje u Metalac Bojleru smanjena je potrošnja gasa za 10,5%.

Izvršena je edukacija zaposlenih u svim društvima Metalac Grupe o pravilnom razvrstavanju otpada na svojim radnim mestima i pogonima a u cilju pravilne selekcije i smanjenja.

Za zbrinjavanje opasnog otpada na nivou Metalac Grupe je potrošeno 8,2 miliona dinara.

VI MARKETING SEGMENT

Metalac Grupa je u 2016.godini potrošila 657.000 eur-a za različite promotivne i PR aktivnosti i u odnosu na planom predviđena sredstva to čini 92%. Reč je o aktivnostima koje se mogu svrstati u nekoliko kategorija:

- Podrška akcijama unapredjenje prodaje,
- Imidž kampanja u funkciji pozicioniranja brendova,
- Sajmovi i
- Korporativna komunikacija.

Najveći deo sredstava u iznosu od 200.000 eur-a tj 30% ukupnih troškova marketinga, uloženo je za unapredjenje i podršku prodaji pre svega u okviru velikih loyalty akcija u skoro svim prodajnim kanalima. U miksu kanala marketinga dominantni su troškovi štampanih materijala uglavnom za akcijske kataloge, POS materijale, štendere. Osim štampanih materijala, ove akcije su značajnim učešćem od oko 150.000 evra podržane su ATL kanalima, posebno oglašavanjem na nacionalnim radio i TV stanicama, kako u Srbiji tako i u regionu, ali i internet oglašavanjem. Osim na povećanje prodaje, ove promotivne aktivnosti su u velikoj meri uticale na unapredjenje imidža Metalac Posudja ali i Metalčevog maloprodajnog lanca, a pre svega unapredjenja vizuelnog identiteta i prepoznatljivosti brenda, kao i promene u ponašanju i stavovima potrošača.

Kao i svake godine zavisna društva Metalac Grupe izlagala su na sajmovima u Srbiji i inostranstvu. U tu svrhu je izdvojeno 140.000 eur-a. Izlagali smo na sajmovima robe široke potrošnje, aparata i opreme za kuhinju i domaćinstvo, a po prvi put i na sajmovima koji pokrivaju auto industriju. Pored direktnog izlaganja, intenzivne su bile posete sajmovima na kojima Metalac nije izlagač, ali koji su značajni za praćenje trendova i uvid u rad konkurencije. To su sajmovi sa novim tehničkim i tehnološkim rešenjima koja imaju primenu u našoj proizvodnji kao i sajmovi sa novim rešenjima za sektor IT.

Sve marketinške aktivnosti imaju imaju za cilj:

- rast prodaje asortimana Metalčevih zavisnih društava,
- ulazak u nove tržišne segmente i rast tržišnog učešća na postojećim tržištima,
- rast zadovoljstva kupca i jačanje lojalnosti korisnika naših proizvoda i
- jačanje vrednosti i pozicioniranosti brenda Metalac.

Marketing aktivnosti Metalac Grupe u 2016.godini

U EUR

	Plan marketinga za 2016.godinu	Promotivne aktivnosti	Sajmovi	UKUPNO 2016.godina	Ukupno 2016 /Plan2016. %
METALAC AD	80.000	40.226	-	40.226	50,28
METALAC POSUDJE	275.000	289.103	57.500	346.603	126,04
METALAC PRINT	18.000	313	-	313	1,7
METALAC INKO	27.000	7.309	-	7.309	27,07
METALAC BOJLER	37.000	15.515	15.500	31.015	83,82
METALAC FAD	84.000	3.515	27.300	30.815	36,69
PROIZVODNJA	441.000	315.755	100.300	416.055	94,34
METALAC MARKET	130.000	146.085	-	146.085	112,37
METALAC TRADE	65.000	75.896	-	75.896	116,73
METPOR	-	-	-	-	-
TRGOVINA domaća	195.000	221.981	-	221.981	113,83
METROT Moskva	20.000	13.985	39.327	53.312	266,56
METALAC MARKET Podgorica	20.000	29.385	-	29.385	146,93
HOME MARKET Zagreb	6.000	-	-	-	-
METALAC UKRAJINA Kijev	1.000	-	-	-	-
TRGOVINA ino	47.000	43.370	39.327	82.697	175,95
METALAC PROLETER AD	25.000	27.300	-	27.300	109,20
METALAC HOME MARKET AD	57.000	14.765	-	14.765	25,90
METALAC-GRUPA *	715.000	517.312	139.627	656.939	91,87

* bez troškova marketinga Metalac Marketa (troškovi su pokriveni od strane dobavljača).

AKTIVNOSTI ISTRAŽIVANJA I PLANIRANI BUDUĆI RAZVOJ

Metalac grupa planira da u 2017. godini investira 6,8 milion eur-a i to deo u nabavku nove opreme, modernizaciju postojeće, kao i usavršavanje zaposlenih u različitim oblastima poslovnih aktivnosti.

U ukupnom iznosu investicionih aktivnosti, najveći deo od 5,7 miliona eur-a se odnosu na ulaganje u stalnu imovinu, a u strukturi najveće je ulaganje u proizvodna društva i to 4 miliona eur-a. Metalac Posudje kao najveće društvo Metalac Grupe, planira investicije u iznosu od 1,7 miliona eur-a i to u proširenje proizvodnih kapaciteta u pogonu za sečenje lima, strateško prilagodjavanje u pogonu emajlirnice i pogonu bakelita i deo sredstava za zamenu opreme i alata.

Metalac Print planira nabavku nove softverske opreme za digitalnu štampu i deo sredstava planira za proširenje proizvodnih i magacinskih kapaciteta.

Metalac Inko u 2017.godini planira nabavku novih kalupa za granitni program ali i redizajn postojećih alata za inox sudopere.

U ukupnom iznosu planiranih investicija za 2017.godinu Metalac Bojler planira značajna sredstva odnosno 1,2 miliona eur-a i to, u nabavku hidraulične prese, robota za zavarivanje cevi i alata za flat bojlere 50-100 l.

Metalac FAD u narednoj godini nastavlja već započete investicije i planira nova ulaganja u iznosu od 500 hiljada eur-a. Plan investicija pored izrade alata za nove proizvode i reparacije postojećih alata planira i nabavku nove opreme, CNC struga za izradu cevi i induktora za klajenje.

Domaća i ino trgovina uglavnom planira investicije u kupovinu novih manjih dostavnih vozila i viljuškara. Pored nabavke za vozni park, predviđena su i ulaganja u rekonstrukciju maloprodajnih objekata.

Metalac a.d. za narednu godinu planira kupovinu novih teretnih vozila, i to pet vozila za prevoz robe do 6 tona i pet vozila za prevoz robe do 24 tone. Pored teretnih planirana je kupovina putničkih i zamena kombi vozila. Planom se predviđaju i sredstva za unapređenje životne sredine a posebno je planirana značajna nabavka za unapređenje informacionih tehnologija kao podrška digitalnoj strategiji B2B, B2S i CRM.

Kao i svake godine, za investicioni segment u delu stručnog usavršavanja planirana su sredstva koja će biti implementirana u oblasti komercijalnih, finasijskih i proizvodnih aktivnosti, a biće realizovana preko različitih obuka i seminara. Definisanom politikom u oblasti kvaliteta i zaštite životne sredine planirane su konstantne aktivnosti na unapređenju već uspostavljenog sistema kvaliteta ali i nova ulaganja za očuvanje životne sredine, racionalno korišćenje energije i vode, čuvanje i pravilno usmeravanje sekundarnih sirovina. Definisanom politikom se predviđa i ulaganje u razvoj proizvoda koji koriste obnovljive izvore energije.

BITNI POSLOVNI DOGAĐAJI NAKON DANA BILANSA

Od dana bilansa pa do dana objavljivanja ovog izveštaja, nije bilo bitnih poslovnih događaja koji bi uticali na verodostojnost iskazanih finasijskih izveštaja ili na poslovanje društva.

4. IZJAVA LICA ODGOVORNIH ZA SASTAVLJANJE IZVEŠTAJA

Prema našem najboljem saznanju, konsolidovani godišnji finansijski izveštaj Metalca a.d. za 2016. godinu, sastavljen je uz primenu odgovarajućih međunarodnih standarda finansijskog izveštavanja i daje istinite i objektivne podatke o imovini, obavezama, finansijskom položaju i poslovanju, dobitima i gubicima, tokovima gotovine i promenama na kapitalu javnog društva, uključujući i društva koja su uključena u konsolidovane izveštaje.



Lice odgovorno za sastavljanje konsolidovanog izveštaja
Izvršni direktor za finansijske poslove

Radmila Trifunović
Radmila Trifunović, dipl. oec.



Zakonski zastupnik
Generalni direktor

Petrašin Jakovljević
Petrašin Jakovljević, dipl. ing.

5. ODLUKA NADLEŽNOG ORGANA DRUŠTVA O USVAJANJU GODIŠNJIH KONSOLIDOVANIH FINANSIJSKIH IZVEŠTAJA

Na osnovu člana 329. stav 1. tačka 8. Zakona o privrednim društvima i člana 51. stav 1. tačka 8. Statuta Metalca a.d. iz Gornjeg Milanovca, Skupština društva je na redovnoj sednici održanoj dana 28. aprila 2017. godine, donela sledeću

ODLUKU

Usvajaju se konsolidovani finansijski izveštaji Metalca a.d. za 2016. godinu, sa Izveštajem i mišljenjem nezavisnog revizora o izvršenoj reviziji navedenih izveštaja.

Izveštaji iz prethodnog stava sastavni su deo ove odluke.



Predsednik skupštine
Goran Todorović

U Gornjem Milanovcu, dana 15. maja 2017. godine



Lice odgovorno za sastavljanje godišnjeg izveštaja
Izvršni direktor za finansijske poslove

Radmila Trifunović
Radmila Trifunović, dipl. oec.



Zakonski zastupnik
Generalni direktor

Petrašin Jakovljević
Petrašin Jakovljević, dipl. ing.