



# **GODIŠNJI IZVEŠTAJ ZA 2017. GODINU**

*Gornji Milanovac, 27.04.2018. godine*

Na osnovu člana 50. i 51. Zakona o tržištu kapitala ("Sl. glasnik RS" br. 31/2011) i člana 3. i 9. Pravilnika o sadržini, formi i načinu objavljivanja godišnjih, polugodišnjih i kvartalnih izveštaja javnih društava ("Sl. glasnik RS" br. 13/2012), Metalac a.d. iz Gornjeg Milanovca, MB 07177984, objavljuje

## **GODIŠNJI IZVEŠTAJ ZA 2017. GODINU**

### **S A D R Ž A J:**

1. FINANSIJSKI IZVEŠTAJI METALCA A.D. ZA 2017. GODINU, koji obuhvata: Bilans stanja, Bilans uspeha, Izveštaj o tokovima gotovine, Izveštaj o ostalom rezultatu, Izveštaj o promenama na kapitalu, Napomene uz finansijske izveštaje (napomene su istovetne napomenama u okviru izveštaja nezavisnog revizora).
2. IZVEŠTAJ O REVIZIJI (Izveštaj i mišljenje revizora)
3. GODIŠNJI IZVEŠTAJ O POSLOVANJU DRUŠTVA
4. IZJAVA LICA ODGOVORNIH ZA SASTAVLJANJE IZVEŠTAJA
5. ODLUKA NADLEŽNOG ORGANA DRUŠTVA O USVAJANJU FINANSIJSKIH IZVEŠTAJA
6. ODLUKA O RASPODELI DOBITI

# Попуњава правно лице - предузетник

Матични број 07177984

Шифра делатности 6420

ПИБ 100887751

Назив METALAC AKCIONARSKO DRUŠTVO, GORNJI MILANOVAC

Седиште Горњи Милановац, Кнеза Александра 212

## БИЛАНС СТАЊА

на дан 31.12.2017. године

- у хиљадама динара -

Група рачуна, рачун	ПОЗИЦИЈА	АОП	Напомена број	Износ		
				Текућа година	Претходна година	
					Крајње стање 20__.	Почетно стање 01.01.20__.
1	2	3	4	5	6	7
	<b>АКТИВА</b>					
00	<b>А. УПИСАНИ А НЕУПЛАЋЕНИ КАПИТАЛ</b>	0001				
	<b>Б. СТАЛНА ИМОВИНА (0003 + 0010 + 0019 + 0024 + 0034)</b>	0002		2882744	2856284	0
01	<b>И. НЕМАТЕРИЈАЛНА ИМОВИНА (0004 + 0005 + 0006 + 0007 + 0008 + 0009)</b>	0003	18	21492	25976	0
010 и део 019	1. Улагања у развој	0004				
011, 012 и део 019	2. Концесије, патенти, лиценце, робне и услугне марке, софтвер и остала права	0005	18	21492	25976	
013 и део 019	3. Гудвил	0006				
014 и део 019	4. Остала нематеријална имовина	0007				
015 и део 019	5. Нематеријална имовина у припреми	0008				
016 и део 019	6. Аванси за нематеријалну имовину	0009				
02	<b>II. НЕКРЕТНИНЕ, ПОСТРОЈЕЊА И ОПРЕМА (0011 + 0012 + 0013 + 0014 + 0015 + 0016 + 0017 + 0018)</b>	0010	18	1446710	1420669	0
020, 021 и део 029	1. Земљиште	0011		98852	98852	
022 и део 029	2. Грађевински објекти	0012		355877	361751	
023 и део 029	3. Постројења и опрема	0013		211608	155963	
024 и део 029	4. Инвестиционе некретнине	0014		772478	796208	
025 и део 029	5. Остале некретнине, постројења и опрема	0015				
026 и део 029	6. Некретнине, постројења и опрема у припреми	0016		7895	7895	
027 и део 029	7. Улагања на туђим некретнинама, постројењима и опреми	0017				
028 и део 029	8. Аванси за некретнине, постројења и опрему	0018				
03	<b>III. БИОЛОШКА СРЕДСТВА (0020 + 0021 + 0022 + 0023)</b>	0019		0	0	0
030, 031 и део 039	1. Шуме и вишегодишњи засади	0020				
032 и део 039	2. Основно стадо	0021				

Група рачуна, рачун	ПОЗИЦИЈА	АОП	Напомена број	Износ		
				Текућа година	Претходна година	
					Крајње стање _____ 20__.	Почетно стање 01.01.20__.
1	2	3	4	5	6	7
037 и део 039	3. Биолошка средства у припреми	0022				
038 и део 039	4. Аванси за биолошка средства	0023				
04. осим 047	IV. ДУГОРОЧНИ ФИНАНСИЈСКИ ПЛАСМАНИ (0025 + 0026 + 0027 + 0028 + 0029 + 0030 + 0031 + 0032 + 0033)	0024	19	1414542	1409639	0
040 и део 049	1. Учешћа у капиталу зависних правних лица	0025		852293	838293	
041 и део 049	2. Учешћа у капиталу придружених правних лица и заједничким подухватима	0026				
042 и део 049	3. Учешћа у капиталу осталих правних лица и друге хартије од вредности расположиве за продају	0027		6550	35116	
део 043, део 044 и део 049	4. Дугорочни пласмани матичним и зависним правним лицима	0028		555500	536000	
део 043, део 044 и део 049	5. Дугорочни пласмани осталим повезаним правним лицима	0029				
део 045 и део 049	6. Дугорочни пласмани у земљи	0030				
део 045 и део 049	7. Дугорочни пласмани у иностранству	0031				
046 и део 049	8. Хартије од вредности које се држе до доспећа	0032				
048 и део 049	9. Остали дугорочни финансијски пласмани	0033		199	230	
05	V. ДУГОРОЧНА ПОТРАЖИВАЊА (0035 + 0036 + 0037 + 0038 + 0039 + 0040 + 0041)	0034		0	0	0
050 и део 059	1. Потраживања од матичног и зависних правних лица	0035				
051 и део 059	2. Потраживања од осталих повезаних лица	0036				
052 и део 059	3. Потраживања по основу продаје на робни кредит	0037				
053 и део 059	4. Потраживање за продају по уговорима о финансијском лизингу	0038				
054 и део 059	5. Потраживања по основу јемства	0039				
055 и део 059	6. Спорна и сумњива потраживања	0040				
056 и део 059	7. Остала дугорочна потраживања	0041				
288	<b>В. ОДЛОЖЕНА ПОРЕСКА СРЕДСТВА</b>	0042				
	<b>Г. ОБРТНА ИМОВИНА (0044 + 0051 + 0059 + 0060 + 0061 + 0062 + 0068 + 0069 + 0070)</b>	0043		657886	643810	0
Класа 1	I. ЗАЛИХЕ (0045 + 0046 + 0047 + 0048 + 0049 + 0050)	0044		18641	9594	0
10	1. Материјал, резервни делови, алат и ситан инвентар	0045		5092	6348	
11	2. Недовршена производња и недовршене услуге	0046				
12	3. Готови производи	0047				

Група рачуна, рачун	ПОЗИЦИЈА	АОП	Напомена број	Износ		
				Текућа година	Претходна година	
					Крајње стање _____ 20__.	Почетно стање 01.01.20__.
1	2	3	4	5	6	7
13	4. Роба	0048		604	746	
14	5. Стална средства намењена продаји	0049		3914		
15	6. Плаћени аванси за залихе и услуге	0050		9031	2500	
20	II. ПОТРАЖИВАЊА ПО ОСНОВУ ПРОДАЈЕ (0052 + 0053 + 0054 + 0055 + 0056 + 0057 + 0058)	0051	20	615128	605442	0
200 и део 209	1. Купци у земљи - матична и зависна правна лица	0052		594881	591385	
201 и део 209	2. Купци у иностранству - матична и зависна правна лица	0053		4489	2643	
202 и део 209	3. Купци у земљи - остала повезана правна лица	0054				
203 и део 209	4. Купци у иностранству - остала повезана правна лица	0055				
204 и део 209	5. Купци у земљи	0056		12344	9158	
205 и део 209	6. Купци у иностранству	0057		3414	2256	
206 и део 209	7. Остала потраживања по основу продаје	0058				
21	III. ПОТРАЖИВАЊА ИЗ СПЕЦИФИЧНИХ ПОСЛОВА	0059				
22	IV. ДРУГА ПОТРАЖИВАЊА	0060	21	15502	16022	
236	V. ФИНАНСИЈСКА СРЕДСТВА КОЈА СЕ ВРЕДНУЈУ ПО ФЕР ВРЕДНОСТИ КРОЗ БИЛАНС УСПЕХА	0061				
23 осим 236 и 237	VI. КРАТКОРОЧНИ ФИНАНСИЈСКИ ПЛАСМАНИ (0063 + 0064 + 0065 + 0066 + 0067)	0062	22	0	0	0
230 и део 239	1. Краткорочни кредити и пласмани - матична и зависна правна лица	0063				
231 и део 239	2. Краткорочни кредити и пласмани - остала повезана правна лица	0064				
232 и део 239	3. Краткорочни кредити и зајмови у земљи	0065				
233 и део 239	4. Краткорочни кредити и зајмови у иностранству	0066				
234, 235, 238 и део 239	5. Остали краткорочни финансијски пласмани	0067				
24	VII. ГОТОВИНСКИ ЕКВИВАЛЕНТИ И ГОТОВИНА	0068	22	1961	2470	
27	VIII. ПОРЕЗ НА ДОДАТУ ВРЕДНОСТ	0069		3376	5198	
28 осим 288	IX. АКТИВНА ВРЕМЕНСКА РАЗГРАНИЧЕЊА	0070		3278	5084	
	<b>Д. УКУПНА АКТИВА = ПОСЛОВНА ИМОВИНА (0001 + 0002 + 0042 + 0043)</b>	0071		3540630	3500094	0
88	<b>Ђ. ВАНБИЛАНСНА АКТИВА</b>	0072	31	5269	6208	

Група рачуна, рачун	ПОЗИЦИЈА	АОП	Напомена број	Износ		
				Текућа година	Претходна година	
					Крајње стање ____ 20__.	Почетно стање 01.01.20__.
1	2	3	4	5	6	7
	<b>ПАСИВА</b>					
	<b>А. КАПИТАЛ (0402 + 0411 - 0412 + 0413 + 0414 + 0415 - 0416 + 0417 + 0420 - 0421) ≥ 0 = (0071 - 0424 - 0441 - 0442)</b>	0401		3203562	3084075	
30	I. ОСНОВНИ КАПИТАЛ (0403 + 0404 + 0405 + 0406 + 0407 + 0408 + 0409 + 0410)	0402	24	2481899	2481899	0
300	1. Акцијски капитал	0403	24	2448000	2448000	
301	2. Удели друштва с ограниченом одговорношћу	0404				
302	3. Улози	0405				
303	4. Државни капитал	0406				
304	5. Друштвени капитал	0407				
305	6. Задружни удели	0408				
306	7. Емисиона премија	0409				
309	8. Остали основни капитал	0410	25	33899	33899	
31	II. УПИСАНИ А НЕУПЛАЋЕНИ КАПИТАЛ	0411				
047 и 237	III. ОТКУПЉЕНЕ СОПСТВЕНЕ АКЦИЈЕ	0412		84756	84756	
32	IV. РЕЗЕРВЕ	0413	26	173522	173522	
330	V. РЕВАЛОРИЗАЦИОНЕ РЕЗЕРВЕ ПО ОСНОВУ РЕВАЛОРИЗАЦИЈЕ НЕМАТЕРИЈАЛНЕ ИМОВИНЕ, НЕКРЕТНИНА, ПОСТРОЈЕЊА И ОПРЕМЕ	0414				
33 осим 330	VI. НЕРЕАЛИЗОВАНИ ДОБИЦИ ПО ОСНОВУ ХАРТИЈА ОД ВРЕДНОСТИ И ДРУГИХ КОМПОНЕНТИ ОСТАЛОГ СВЕОБУХВАТНОГ РЕЗУЛТАТА (потражна салда рачуна групе 33 осим 330)	0415		2911	17628	
33 осим 330	VII. НЕРЕАЛИЗОВАНИ ГУБИЦИ ПО ОСНОВУ ХАРТИЈА ОД ВРЕДНОСТИ И ДРУГИХ КОМПОНЕНТИ ОСТАЛОГ СВЕОБУХВАТНОГ РЕЗУЛТАТА (дуговна салда рачуна групе 33 осим 330)	0416		5149	4790	
34	VIII. НЕРАСПОРЕЂЕНИ ДОБИТАК (0418 + 0419)	0417	24	635135	500572	0
340	1. Нераспоређени добитак ранијих година	0418		343022	242115	
341	2. Нераспоређени добитак текуће године	0419		292113	258457	
	IX. УЧЕШЋЕ БЕЗ ПРАВА КОНТРОЛЕ	0420				
35	X. ГУБИТАК (0422 + 0423)	0421		0	0	0
350	1. Губитак ранијих година	0422				
351	2. Губитак текуће године	0423				
	<b>Б. ДУГОРОЧНА РЕЗЕРВИСАЊА И ОБАВЕЗЕ (0425 + 0432)</b>	0424		94958	89582	0

Група рачуна, рачун	ПОЗИЦИЈА	АОП	Напомена број	Износ		
				Текућа година	Претходна година	
					Крајње стање ____ 20__.	Почетно стање 01.01.20__.
1	2	3	4	5	6	7
40	I. ДУГОРОЧНА РЕЗЕРВИСАЊА (0426 + 0427 + 0428 + 0429 + 0430 + 0431)	0425	27	94958	89582	0
400	1. Резервисања за трошкове у гарантном року	0426				
401	2. Резервисања за трошкове обнављања природних богатстава	0427				
403	3. Резервисања за трошкове реструктурирања	0428				
404	4. Резервисања за накнаде и друге бенефиције запослених	0429		88254	86266	
405	5. Резервисања за трошкове судских спорова	0430		6704	3316	
402 и 409	6. Остала дугорочна резервисања	0431				
41	II. ДУГОРОЧНЕ ОБАВЕЗЕ (0433 + 0434 + 0435 + 0436 + 0437 + 0438 + 0439 + 0440)	0432		0	0	0
410	1. Обавезе које се могу конвертовати у капитал	0433				
411	2. Обавезе према матичним и зависним правним лицима	0434				
412	3. Обавезе према осталим повезаним правним лицима	0435				
413	4. Обавезе по емитованим хартијама од вредности у периоду дужем од годину дана	0436				
414	5. Дугорочни кредити и зајмови у земљи	0437				
415	6. Дугорочни кредити и зајмови у иностранству	0438				
416	7. Обавезе по основу финансијског лизинга	0439				
419	8. Остале дугорочне обавезе	0440				
498	<b>В. ОДЛОЖЕНЕ ПОРЕСКЕ ОБАВЕЗЕ</b>	0441	16	20827	22490	
42 до 49 (осим 498)	<b>Г. КРАТКОРОЧНЕ ОБАВЕЗЕ (0443 + 0450 + 0451 + 0459 + 0460 + 0461 + 0462)</b>	0442		221283	303947	0
42	I. КРАТКОРОЧНЕ ФИНАНСИЈСКЕ ОБАВЕЗЕ (0444 + 0445 + 0446 + 0447 + 0448 + 0449)	0443	28	0	42806	0
420	1. Краткорочни кредити од матичних и зависних правних лица	0444				
421	2. Краткорочни кредити од осталих повезаних правних лица	0445				
422	3. Краткорочни кредити и зајмови у земљи	0446			30866	
423	4. Краткорочни кредити и зајмови у иностранству	0447				

Група рачуна, рачун	ПОЗИЦИЈА	АОП	Напомена број	Износ		
				Текућа година	Претходна година	
					Крајње стање _____ 20__.	Почетно стање 01.01.20__.
1	2	3	4	5	6	7
427	5. Обавезе по основу сталних средстава и средстава обустављеног пословања намењених продаји	0448				
424, 425, 426 и 429	6. Остале краткорочне финансијске обавезе	0449			11938	
430	II. ПРИМЉЕНИ АВАНСИ, ДЕПОЗИТИ И КАУЦИЈЕ	0450		240	390	
43 осим 430	III. ОБАВЕЗЕ ИЗ ПОСЛОВАЊА (0452 + 0453 + 0454 + 0455 + 0456 + 0457 + 0458)	0451	29	65509	109840	0
431	1. Добављачи - матична и зависна правна лица у земљи	0452		3559	2686	
432	2. Добављачи - матична и зависна правна лица у иностранству	0453				
433	3. Добављачи - остала повезана правна лица у земљи	0454				
434	4. Добављачи - остала повезана правна лица у иностранству	0455				
435	5. Добављачи у земљи	0456		59668	103883	
436	6. Добављачи у иностранству	0457		2282	3271	
439	7. Остале обавезе из пословања	0458				
44, 45 и 46	IV. ОСТАЛЕ КРАТКОРОЧНЕ ОБАВЕЗЕ	0459	30	149653	150331	
47	V. ОБАВЕЗЕ ПО ОСНОВУ ПОРЕЗА НА ДОДАТУ ВРЕДНОСТ	0460		5881		
48	VI. ОБАВЕЗЕ ЗА ОСТАЛЕ ПОРЕЗЕ, ДОПРИНОСЕ И ДРУГЕ ДАЖБИНЕ	0461			259	
49 осим 498	VII. ПАСИВНА ВРЕМЕНСКА РАЗГРАНИЧЕЊА	0462			321	
	<b>Д. ГУБИТАК ИЗНАД ВИСИНЕ КАПИТАЛА (0412 + 0416 + 0421 - 0420 - 0417 - 0415 - 0414 - 0413 - 0411 - 0402) ≥ 0 = (0441 + 0424 + 0442 - 0071) ≥ 0</b>	0463				
	<b>Ђ. УКУПНА ПАСИВА (0424 + 0442 + 0441 + 0401 - 0463) ≥ 0</b>	0464		3540630	3500094	
89	<b>Е. ВАНБИЛАНСНА ПАСИВА</b>	0465	31	5269	6208	
У _____				Законски заступник		
дана _____ 20__ године				М.П. _____		



# Попуњава правно лице - предузетник

Матични број 07177984

Шифра делатности 6420

ПИБ 100887751

Назив METALAC AKCIONARSKO DRUŠTVO, GORNJI MILANOVAČ

Седиште Горњи Милановац, Кнеза Александра 212

## БИЛАНС УСПЕХА

за период од 01.01.2017. до 31.12.2017. године

- у хиљадама динара -

Група рачуна, рачун	ПОЗИЦИЈА	АОП	Напомена број	Износ	
				Текућа година	Претходна година
1	2	3	4	5	6
	<b>ПРИХОДИ ИЗ РЕДОВНОГ ПОСЛОВАЊА</b>				
60 до 65, осим 62 и 63	<b>А. ПОСЛОВНИ ПРИХОДИ (1002 + 1009 + 1016 + 1017)</b>	1001		912838	888317
60	<b>I. ПРИХОДИ ОД ПРОДАЈЕ РОБЕ (1003 + 1004 + 1005 + 1006 + 1007+ 1008)</b>	1002	5	9854	15056
600	1. Приходи од продаје робе матичним и зависним правним лицима на домаћем тржишту	1003		2668	5390
601	2. Приходи од продаје робе матичним и зависним правним лицима на иностраном тржишту	1004			
602	3. Приходи од продаје робе осталим повезаним правним лицима на домаћем тржишту	1005			
603	4. Приходи од продаје робе осталим повезаним правним лицима на иностраном тржишту	1006			
604	5. Приходи од продаје робе на домаћем тржишту	1007		7186	9666
605	6. Приходи од продаје робе на иностраном тржишту	1008			
61	<b>II. ПРИХОДИ ОД ПРОДАЈЕ ПРОИЗВОДА И УСЛУГА (1010 + 1011 + 1012 + 1013 + 1014 + 1015)</b>	1009	5	463426	450738
610	1. Приходи од продаје производа и услуга матичним и зависним правним лицима на домаћем тржишту	1010		388829	382186
611	2. Приходи од продаје производа и услуга матичним и зависним правним лицима на иностраном тржишту	1011		1660	
612	3. Приходи од продаје производа и услуга осталим повезаним правним лицима на домаћем тржишту	1012			
613	4. Приходи од продаје производа и услуга осталим повезаним правним лицима на иностраном тржишту	1013			
614	5. Приходи од продаје производа и услуга на домаћем тржишту	1014		57753	53645
615	6. Приходи од продаје готових производа и услуга на иностраном тржишту	1015		15184	14907
64	<b>III. ПРИХОДИ ОД ПРЕМИЈА, СУБВЕНЦИЈА, ДОТАЦИЈА, ДОНАЦИЈА И СЛ.</b>	1016		3940	3998
65	<b>IV. ДРУГИ ПОСЛОВНИ ПРИХОДИ</b>	1017	6	435618	418525

Група рачуна, рачун	ПОЗИЦИЈА	АОП	Напомена број	Износ	
				Текућа година	Претходна година
1	2	3	4	5	6
	<b>РАСХОДИ ИЗ РЕДОВНОГ ПОСЛОВАЊА</b>				
50 до 55, 62 и 63	<b>Б. ПОСЛОВНИ РАСХОДИ</b> <b>(1019 - 1020 - 1021 + 1022 + 1023 + 1024 + 1025 + 1026 + 1027 + 1028 + 1029) ≥ 0</b>	1018		887680	830960
50	I. НАБАВНА ВРЕДНОСТ ПРОДАТЕ РОБЕ	1019	7	7867	12943
62	II. ПРИХОДИ ОД АКТИВИРАЊА УЧИНАКА И РОБЕ	1020			
630	III. ПОВЕЋАЊЕ ВРЕДНОСТИ ЗАЛИХА НЕДОВРШЕНИХ И ГОТОВИХ ПРОИЗВОДА И НЕДОВРШЕНИХ УСЛУГА	1021			
631	IV. СМАЊЕЊЕ ВРЕДНОСТИ ЗАЛИХА НЕДОВРШЕНИХ И ГОТОВИХ ПРОИЗВОДА И НЕДОВРШЕНИХ УСЛУГА	1022			
51 осим 513	V. ТРОШКОВИ МАТЕРИЈАЛА	1023	7	22055	18476
513	VI. ТРОШКОВИ ГОРИВА И ЕНЕРГИЈЕ	1024	8	306219	289562
52	VII. ТРОШКОВИ ЗАРАДА, НАКНАДА ЗАРАДА И ОСТАЛИ ЛИЧНИ РАСХОДИ	1025	9	294711	273094
53	VIII. ТРОШКОВИ ПРОИЗВОДНИХ УСЛУГА	1026	10	101672	95904
540	IX. ТРОШКОВИ АМОРТИЗАЦИЈЕ	1027	18	89054	78735
541 до 549	X. ТРОШКОВИ ДУГОРОЧНИХ РЕЗЕРВИСАЊА	1028	28	16637	12747
55	XI. НЕМАТЕРИЈАЛНИ ТРОШКОВИ	1029	11	49465	49499
	<b>В. ПОСЛОВНИ ДОБИТАК (1001 - 1018) ≥ 0</b>	1030		25158	57357
	<b>Г. ПОСЛОВНИ ГУБИТАК (1018 - 1001) ≥ 0</b>	1031			
66	<b>Д. ФИНАНСИЈСКИ ПРИХОДИ (1033 + 1038 + 1039)</b>	1032	12	296733	246041
66, осим 662, 663 и 664	I. ФИНАНСИЈСКИ ПРИХОДИ ОД ПОВЕЗАНИХ ЛИЦА И ОСТАЛИ ФИНАНСИЈСКИ ПРИХОДИ (1034 + 1035 + 1036 + 1037)	1033		295503	245864
660	1. Финансијски приходи од матичних и зависних правних лица	1034		294959	245639
661	2. Финансијски приходи од осталих повезаних правних лица	1035			
665	3. Приходи од учешћа у добитку придружених правних лица и заједничких подухвата	1036			
669	4. Остали финансијски приходи	1037		544	225
662	II. ПРИХОДИ ОД КАМАТА (ОД ТРЕЋИХ ЛИЦА)	1038		1	2
663 и 664	III. ПОЗИТИВНЕ КУРСНЕ РАЗЛИКЕ И ПОЗИТИВНИ ЕФЕКТИ ВАЛУТНЕ КЛАУЗУЛЕ (ПРЕМА ТРЕЋИМ ЛИЦИМА)	1039		1229	175
56	<b>Ђ. ФИНАНСИЈСКИ РАСХОДИ (1041 + 1046 + 1047)</b>	1040	13	1855	3434
56, осим 562, 563 и 564	I. ФИНАНСИЈСКИ РАСХОДИ ИЗ ОДНОСА СА ПОВЕЗАНИМ ПРАВНИМ ЛИЦИМА И ОСТАЛИ ФИНАНСИЈСКИ РАСХОДИ (1042 + 1043 + 1044 + 1045)	1041		465	116
560	1. Финансијски расходи из односа са матичним и зависним правним лицима	1042		141	

Група рачуна, рачун	ПОЗИЦИЈА	АОП	Напомена број	Износ	
				Текућа година	Претходна година
1	2	3	4	5	6
561	2. Финансијски расходи из односа са осталим повезаним правним лицима	1043			
565	3. Расходи од учешћа у губитку придружених правних лица и заједничких подухвата	1044			
566 и 569	4. Остали финансијски расходи	1045		324	116
562	II. РАСХОДИ КАМАТА (ПРЕМА ТРЕЋИМ ЛИЦИМА)	1046		241	1940
563 и 564	III. НЕГАТИВНЕ КУРСНЕ РАЗЛИКЕ И НЕГАТИВНИ ЕФЕКТИ ВАЛУТНЕ КЛАУЗУЛЕ (ПРЕМА ТРЕЋИМ ЛИЦИМА)	1047		1149	1378
	<b>Е. ДОБИТАК ИЗ ФИНАНСИРАЊА (1032 - 1040)</b>	1048		294878	242607
	<b>Ж. ГУБИТАК ИЗ ФИНАНСИРАЊА (1040 - 1032)</b>	1049			
683 и 685	<b>З. ПРИХОДИ ОД УСКЛАЂИВАЊА ВРЕДНОСТИ ОСТАЛЕ ИМОВИНЕ КОЈА СЕ ИСКАЗУЈЕ ПО ФЕР ВРЕДНОСТИ КРОЗ БИЛАНС УСПЕХА</b>	1050	24	1310	60
583 и 585	<b>И. РАСХОДИ ОД УСКЛАЂИВАЊА ВРЕДНОСТИ ОСТАЛЕ ИМОВИНЕ КОЈА СЕ ИСКАЗУЈЕ ПО ФЕР ВРЕДНОСТИ КРОЗ БИЛАНС УСПЕХА</b>	1051			1771
67 и 68, осим 683 и 685	<b>Ј. ОСТАЛИ ПРИХОДИ</b>	1052	14	21224	7588
57 и 58, осим 583 и 585	<b>К. ОСТАЛИ РАСХОДИ</b>	1053	15	51303	47509
	<b>Л. ДОБИТАК ИЗ РЕДОВНОГ ПОСЛОВАЊА ПРЕ ОПОРЕЗИВАЊА (1030 - 1031 + 1048 - 1049 + 1050 - 1051 + 1052 - 1053)</b>	1054		291267	258332
	<b>Љ. ГУБИТАК ИЗ РЕДОВНОГ ПОСЛОВАЊА ПРЕ ОПОРЕЗИВАЊА (1031 - 1030 + 1049 - 1048 + 1051 - 1050 + 1053 - 1052)</b>	1055			
69-59	<b>М. НЕТО ДОБИТАК ПОСЛОВАЊА КОЈЕ СЕ ОБУСТАВЉА, ЕФЕКТИ ПРОМЕНЕ РАЧУНОВОДСТВЕНЕ ПОЛИТИКЕ И ИСПРАВКА ГРЕШАКА ИЗ РАНИЈИХ ПЕРИОДА</b>	1056			
59-69	<b>Н. НЕТО ГУБИТАК ПОСЛОВАЊА КОЈЕ СЕ ОБУСТАВЉА, РАСХОДИ ПРОМЕНЕ РАЧУНОВОДСТВЕНЕ ПОЛИТИКЕ И ИСПРАВКА ГРЕШАКА ИЗ РАНИЈИХ ПЕРИОДА</b>	1057			
	<b>Њ. ДОБИТАК ПРЕ ОПОРЕЗИВАЊА (1054 - 1055 + 1056 - 1057)</b>	1058		291267	258332
	<b>О. ГУБИТАК ПРЕ ОПОРЕЗИВАЊА (1055 - 1054 + 1057 - 1056)</b>	1059			
	<b>П. ПОРЕЗ НА ДОБИТАК</b>				
721	I. ПОРЕСКИ РАСХОД ПЕРИОДА	1060	16	817	3985
део 722	II. ОДЛОЖЕНИ ПОРЕСКИ РАСХОДИ ПЕРИОДА	1061	16		
део 722	III. ОДЛОЖЕНИ ПОРЕСКИ ПРИХОДИ ПЕРИОДА	1062	16	1663	4110
723	<b>Р. ИСПЛАЋЕНА ЛИЧНА ПРИМАЊА ПОСЛОДАВЦА</b>	1063			

Група рачуна, рачун	ПОЗИЦИЈА	АОП	Напомена број	Износ	
				Текућа година	Претходна година
1	2	3	4	5	6
	<b>С. НЕТО ДОБИТАК</b> <b>(1058 - 1059 - 1060 - 1061 + 1062 - 1063)</b>	1064		292113	258457
	<b>Т. НЕТО ГУБИТАК</b> <b>(1059 - 1058 + 1060 + 1061 - 1062 + 1063)</b>	1065			
	I. НЕТО ДОБИТАК КОЈИ ПРИПАДА МАЊИНСКИМ УЛАГАЧИМА	1066			
	II. НЕТО ДОБИТАК КОЈИ ПРИПАДА ВЕЋИНСКОМ ВЛАСНИКУ	1067			
	III. НЕТО ГУБИТАК КОЈИ ПРИПАДА МАЊИНСКИМ УЛАГАЧИМА	1068			
	IV. НЕТО ГУБИТАК КОЈИ ПРИПАДА ВЕЋИНСКОМ ВЛАСНИКУ	1069			
	V. ЗАРАДА ПО АКЦИЈИ				
	1. Основна зарада по акцији	1070	17	143	127
	2. Умањена (разводњена) зарада по акцији	1071			
у _____				Законски заступник	
дана _____ 20____ године				М.П. _____	

Образац прописан Правилником о садржини и форми образаца финансијских извештаја за привредна друштва, задруге и предузетнике ("Службени гласник РС", бр. 95/2014 и 144/2014)

# Попуњава правно лице - предузетник

Матични број 07177984

Шифра делатности 6420

ПИБ 100887751

Назив METALAC AKCIONARSKO DRUŠTVO, GORNJI MILANOVAČ

Седиште Горњи Милановац, Кнеза Александра 212

## ИЗВЕШТАЈ О ТОКОВИМА ГОТОВИНЕ

за период од 01.01.2017. до 31.12.2017. године

- у хиљадама динара -

Позиција	АОП	Износ	
		Текућа година	Претходна година
1	2	3	4
<b>А. ТОКОВИ ГОТОВИНЕ ИЗ ПОСЛОВНИХ АКТИВНОСТИ</b>			
I. Приливи готовине из пословних активности (1 до 3)	3001	1069362	1082145
1. Продаја и примљени аванси	3002	1060053	1076012
2. Примљене камате из пословних активности	3003	1	3
3. Остали приливи из редовног пословања	3004	9308	6130
II. Одливи готовине из пословних активности (1 до 5)	3005	980841	919365
1. Исплате добављачима и дати аванси	3006	593327	563786
2. Зараде, накнаде зарада и остали лични расходи	3007	307413	255329
3. Плаћене камате	3008	224	1939
4. Порез на добитак	3009		
5. Одливи по основу осталих јавних прихода	3010	79877	98311
III. Нето прилив готовине из пословних активности (I-II)	3011	88521	162780
IV. Нето одлив готовине из пословних активности (II-I)	3012		
<b>Б. ТОКОВИ ГОТОВИНЕ ИЗ АКТИВНОСТИ ИНВЕСТИРАЊА</b>			
I. Приливи готовине из активности инвестирања (1 до 5)	3013	392720	278518
1. Продаја акција и удела (нето приливи)	3014	27095	2205
2. Продаја нематеријалне имовине, некретнина, постројења, опреме и биолошких средстава	3015		
3. Остали финансијски пласмани (нето приливи)	3016	70500	29100
4. Примљене камате из активности инвестирања	3017	23741	27213
5. Примљене дивиденде	3018	271384	220000
II. Одливи готовине из активности инвестирања (1 до 3)	3019	281711	241373
1. Куповина акција и удела (нето одливи)	3020		94598
2. Куповина нематеријалне имовине, некретнина, постројења, опреме и биолошких средстава	3021	177711	67975
3. Остали финансијски пласмани (нето одливи)	3022	104000	78800
III. Нето прилив готовине из активности инвестирања (I-II)	3023	111009	37145
IV. Нето одлив готовине из активности инвестирања (II-I)	3024		

Позиција	АОП	Износ	
		Текућа година	Претходна година
1	2	3	4
<b>В. ТОКОВИ ГОТОВИНЕ ИЗ АКТИВНОСТИ ФИНАНСИРАЊА</b>	3025	0	0
I. Приливи готовине из активности финансирања (1 до 5)			
1. Увећање основног капитала	3026		
2. Дугорочни кредити (нето приливи)	3027		
3. Краткорочни кредити (нето приливи)	3028		
4. Остале дугорочне обавезе	3029		
5. Остале краткорочне обавезе	3030		
II. Одливи готовине из активности финансирања (1 до 6)	3031	200039	204356
1. Откуп сопствених акција и удела	3032		
2. Дугорочни кредити (одливи)	3033	42949	46627
3. Краткорочни кредити (одливи)	3034		
4. Остале обавезе (одливи)	3035		
5. Финансијски лизинг	3036		
6. Исплаћене дивиденде	3037	157090	157729
III. Нето прилив готовине из активности финансирања (I-II)	3038		
IV. Нето одлив готовине из активности финансирања (II-I)	3039	200039	204356
<b>Г. СВЕГА ПРИЛИВ ГОТОВИНЕ (3001 + 3013 + 3025)</b>	3040	1462082	1360663
<b>Д. СВЕГА ОДЛИВ ГОТОВИНЕ (3005 + 3019 + 3031)</b>	3041	1462591	1365094
<b>Ђ. НЕТО ПРИЛИВ ГОТОВИНЕ (3040 - 3041)</b>	3042		
<b>Е. НЕТО ОДЛИВ ГОТОВИНЕ (3041 - 3040)</b>	3043	509	4431
<b>Ж. ГОТОВИНА НА ПОЧЕТКУ ОБРАЧУНСКОГ ПЕРИОДА</b>	3044	2470	6901
<b>З. ПОЗИТИВНЕ КУРСНЕ РАЗЛИКЕ ПО ОСНОВУ ПРЕРАЧУНА ГОТОВИНЕ</b>	3045		
<b>И. НЕГАТИВНЕ КУРСНЕ РАЗЛИКЕ ПО ОСНОВУ ПРЕРАЧУНА ГОТОВИНЕ</b>	3046		
<b>Ј. ГОТОВИНА НА КРАЈУ ОБРАЧУНСКОГ ПЕРИОДА</b> (3042 - 3043 + 3044 + 3045 - 3046)	3047	1961	2470
у _____			Законски заступник
дана _____ 20____ године	М.П.		_____

Образац прописан Правилником о садржини и форми образаца финансијских извештаја за привредна друштва, задруге и предузетнике ("Службени гласник РС", бр. 95/2014 и 144/2014)

# Попуњава правно лице - предузетник

Матични број 07177984

Шифра делатности 6420

ПИБ 100887751

Назив METALAC AKCIONARSKO DRUŠTVO, GORNJI MILANOVAC

Седиште Горњи Милановац, Кнеза Александра 212

## ИЗВЕШТАЈ О ОСТАЛОМ РЕЗУЛТАТУ

за период од 01.01.2017. до 31.12.2017. године

- у хиљадама динара -

Група рачуна, рачун	ПОЗИЦИЈА	АОП	Напомена број	Износ	
				Текућа година	Претходна година
1	2	3	4	5	6
	<b>А. НЕТО РЕЗУЛТАТ ИЗ ПОСЛОВАЊА</b>				
	I. НЕТО ДОБИТАК (АОП 1064)	2001		292113	258457
	II. НЕТО ГУБИТАК (АОП 1065)	2002			
	<b>Б. ОСТАЛИ СВЕОБУХВАТНИ ДОБИТАК ИЛИ ГУБИТАК</b>				
	<b>а) Ставке које неће бити рекласификоване у Билансу успеха у будућим периодима</b>				
330	1. Промене ревалоризације нематеријалне имовине, некретнина, постројења и опреме				
	а) повећање ревалоризационих резерви	2003			
	б) смањење ревалоризационих резерви	2004			
331	2. Актуарски добици или губици по основу планова дефинисаних примања				
	а) добици	2005			
	б) губици	2006		359	
332	3. Добици или губици по основу улагања у власничке инструменте капитала				
	а) добици	2007			
	б) губици	2008			
333	4. Добици или губици по основу удела у осталом свеобухватном добитку или губитку придружених друштава				
	а) добици	2009			
	б) губици	2010			
	<b>б) Ставке које накнадно могу бити рекласификоване у Билансу успеха у будућим периодима</b>				
334	1. Добици или губици по основу прерачуна финансијских извештаја иностраног пословања				
	а) добици	2011			
	б) губици	2012			

Група рачуна, рачун	ПОЗИЦИЈА	АОП	Напомена број	Износ	
				Текућа година	Претходна година
1	2	3	4	5	6
335	2. Добици или губици од инструмената заштите нето улагања у инострано пословање				
	а) добивици	2013			
	б) губици	2014			
336	3. Добици или губици по основу инструмената заштите ризика (хедџинга) новчаног тока				
	а) добивици	2015			
	б) губици	2016			
337	4. Добици или губици по основу хартија од вредности расположивих за продају				
	а) добивици	2017			11689
	б) губици	2018		14717	
	I. ОСТАЛИ БРУТО СВЕОБУХВАТНИ ДОБИТАК (2003 + 2005 + 2007 + 2009 + 2011 + 2013 + 2015 + 2017) - (2004 + 2006 + 2008 + 2010 + 2012 + 2014 + 2016 + 2018) ≥ 0	2019			11689
	II. ОСТАЛИ БРУТО СВЕОБУХВАТНИ ГУБИТАК (2004 + 2006 + 2008 + 2010 + 2012 + 2014 + 2016 + 2018) - (2003 + 2005 + 2007 + 2009 + 2011 + 2013 + 2015 + 2017) ≥ 0	2020		15076	
	III. ПОРЕЗ НА ОСТАЛИ СВЕОБУХВАТНИ ДОБИТАК ИЛИ ГУБИТАК ПЕРИОДА	2021			
	IV. НЕТО ОСТАЛИ СВЕОБУХВАТНИ ДОБИТАК (2019 - 2020 - 2021) ≥ 0	2022			11689
	V. НЕТО ОСТАЛИ СВЕОБУХВАТНИ ГУБИТАК (2020 - 2019 + 2021) ≥ 0	2023		15076	
	<b>В. УКУПАН НЕТО СВЕОБУХВАТНИ РЕЗУЛТАТ ПЕРИОДА</b>				
	I. УКУПАН НЕТО СВЕОБУХВАТНИ ДОБИТАК (2001 - 2002 + 2022 - 2023) ≥ 0	2024		277037	270146
	II. УКУПАН НЕТО СВЕОБУХВАТНИ ГУБИТАК (2002 - 2001 + 2023 - 2022) ≥ 0	2025			
	<b>Г. УКУПАН НЕТО СВЕОБУХВАТНИ ДОБИТАК ИЛИ ГУБИТАК (2027 + 2028) = АОП 2024 ≥ 0 или АОП 2025 &gt; 0</b>	2026		0	0
	1. Приписан већинским власницима капитала	2027			
	2. Приписан власницима који немају контролу	2028			
у _____				Законски заступник	
дана _____ 20____ године				М.П. _____	

Образац прописан Правилником о садржини и форми образаца финансијских извештаја за привредна друштва, задруге и предузетнике ("Службени гласник РС", бр. 95/2014 и 144/2014)



# Попуњава правно лице - предузетник

Матични број 07177984

Шифра делатности 6420

ПИБ 100887751

Назив METALAC AKCIONARSKO DRUŠTVO, GORNJI MILANOVAC

Седиште Горњи Милановац, Кнеза Александра 212

## ИЗВЕШТАЈ О ПРОМЕНАМА НА КАПИТАЛУ

за период од 01.01.2017. до 31.12.2017. године

- у хиљадама динара -

Редни број	ОПИС	Компоненте капитала						
		30		31		32		
		АОП	Основни капитал	АОП	Уписани а неуплаћени капитал	Резерве		
1	2		3		4		5	
1	Почетно стање претходне године на дан 01.01. _____							
	а) дуговни салдо рачуна	4001		4019		4037		
	б) потражни салдо рачуна	4002	441899	4020		4038	189472	
2	Исправка материјално значајних грешака и промена рачуноводствених политика							
	а) исправке на дуговној страни рачуна	4003		4021		4039		
	б) Исправке на потражној страни рачуна	4004		4022		4040		
3	Кориговано почетно стање претходне године на дан 01.01. _____							
	а) кориговани дуговни салдо рачуна (1а + 2а - 2б) ≥ 0	4005		4023		4041		
	б) кориговани потражни салдо рачуна (1б - 2а + 2б) ≥ 0	4006	441899	4024		4042	189472	
4	Промене у претходној _____ години							
	а) промет на дуговној страни рачуна	4007		4025		4043	15950	
	б) промет на потражној страни рачуна	4008	2040000	4026		4044		
5	Стање на крају претходне године 31.12. _____							
	а) дуговни салдо рачуна (3а + 4а - 4б) ≥ 0	4009		4027		4045		
	б) потражни салдо рачуна (3б - 4а + 4б) ≥ 0	4010	2481899	4028		4046	173522	
6	Исправка материјално значајних грешака и промена рачуноводствених политика							
	а) исправке на дуговној страни рачуна	4011		4029		4047		
	б) исправке на потражној страни рачуна	4012		4030		4048		
7	Кориговано почетно стање текуће година на дан 01.01. _____							
	а) кориговани дуговни салдо рачуна (5а + 6а - 6б) ≥ 0	4013		4031		4049		
	б) кориговани потражни салдо рачуна (5б - 6а + 6б) ≥ 0	4014	2481899	4032		4050	173522	

Редни број	ОПИС	Компоненте капитала					
		АОП	30	АОП	31	АОП	32
			Основни капитал		Уписани а неуплаћени капитал		Резерве
1	2		3		4		5
	<b>Промене у текућој _____ години</b>						
8	а) промет на дуговној страни рачуна	4015		4033		4051	
	б) промет на потражној страни рачуна	4016		4034		4052	
	<b>Стање на крају текуће године 31.12. _____</b>						
9	а) дуговни салдо рачуна (7а + 8а - 86) ≥ 0	4017		4035		4053	
	б) потражни салдо рачуна (7б - 8а + 86) ≥ 0	4018	2481899	4036		4054	173522

Редни Број	ОПИС	Компоненте капитала					
		35		047 и 237		34	
		АОП	Губитак	АОП	Откупљене сопствене акције	АОП	Нераспоређени добитак
1	2		6		7		8
1	Почетно стање претходне године на дан 01.01. ____						
	а) дуговни салдо рачуна	4055		4073	6108	4091	
	б) потражни салдо рачуна	4056		4074		4092	2440215
2	Исправка материјално значајних грешака и промена рачуноводствених политика						
	а) исправке на дуговној страни рачуна	4057		4075		4093	
	б) исправке на потражној страни рачуна	4058		4076		4094	
3	Кориговано почетно стање претходне године на дан 01.01. ____						
	а) кориговани дуговни салдо рачуна $(1a + 2a - 26) \geq 0$	4059		4077	6108	4095	
	б) кориговани потражни салдо рачуна $(16 - 2a + 26) \geq 0$	4060		4078		4096	2440215
4	Промене у претходној ____ години						
	а) промет на дуговној страни рачуна	4061		4079	78648	4097	2294409
	б) промет на потражној страни рачуна	4062		4080		4098	354766
5	Стање на крају претходне године 31.12. ____						
	а) дуговни салдо рачуна $(3a + 4a - 46) \geq 0$	4063		4081	84756	4099	
	б) потражни салдо рачуна $(36 - 4a + 46) \geq 0$	4064		4082		4100	500572
6	Исправка материјално значајних грешака и промена рачуноводствених политика						
	а) исправке на дуговној страни рачуна	4065		4083		4101	
	б) исправке на потражној страни рачуна	4066		4084		4102	
7	Кориговано почетно стање текуће године на дан 01.01. ____						
	а) кориговани дуговни салдо рачуна $(5a + 6a - 66) \geq 0$	4067		4085	84756	4103	
	б) кориговани потражни салдо рачуна $(56 - 6a + 66) \geq 0$	4068		4086		4104	500572

Редни Број	ОПИС	Компоненте капитала					
		АОП	35	АОП	047 и 237	АОП	34
			Губитак		Откупљене сопствене акције		Нераспоређени добитак
1	2		6		7		8
	<b>Промене у текућој _____ години</b>						
8	а) промет на дуговној страни рачуна	4069		4087		4105	258457
	б) промет на потражној страни рачуна	4070		4088		4106	393020
	<b>Стање на крају текуће године 31.12. _____</b>						
9	а) дуговни салдо рачуна (7а + 8а - 8б) ≥ 0	4071		4089	84756	4107	
	б) потражни салдо рачуна (7б - 8а + 8б) ≥ 0	4072		4090		4108	635135

Редни број	ОПИС	Компоненте осталог резултата						
		330		331		332		
		АОП	Ревалоризационе резерве	АОП	Актуарски добици или губици	АОП	Добици или губици по основу улагања у власничке инструменте капитала	
1	2		9		10		11	
1	Почетно стање претходне године на дан 01.01.____							
	а) дуговни салдо рачуна	4109		4127	4790	4145		
	б) потражни салдо рачуна	4110		4128		4146		
2	Исправка материјално значајних грешака и промена рачуноводствених политика							
	а) исправке на дуговној страни рачуна	4111		4129		4147		
	б) исправке на потражној страни рачуна	4112		4130		4148		
3	Кориговано почетно стање претходне године на дан 01.01. ____							
	а) кориговани дуговни салдо рачуна (1а + 2а - 2б) ≥ 0	4113		4131	4790	4149		
	б) кориговани потражни салдо рачуна (1б - 2а + 2б) ≥ 0	4114		4132		4150		
4	Промене у претходној _____ години							
	а) промет на дуговној страни рачуна	4115		4133		4151		
	б) промет на потражној страни рачуна	4116		4134		4152		
5	Стање на крају претходне године 31.12.____							
	а) дуговни салдо рачуна (3а + 4а - 4б) ≥ 0	4117		4135	4790	4153		
	б) потражни салдо рачуна (3б - 4а + 4б) ≥ 0	4118		4136		4154		
6	Исправка материјално значајних грешака и промена рачуноводствених политика							
	а) исправке на дуговној страни рачуна	4119		4137		4155		
	б) исправке на потражној страни рачуна	4120		4138		4156		
7	Кориговано почетно стање текуће године на дан 01.01. ____							
	а) кориговани дуговни салдо рачуна (5а + 6а - 6б) ≥ 0	4121		4139	4790	4157		
	б) кориговани потражни салдо рачуна (5б - 6а + 6б) ≥ 0	4122		4140		4158		

Редни број	ОПИС	Компоненте осталог резултата					
		330		331		332	
		АОП	Ревалоризационе резерве	АОП	Актуарски добици или губици	АОП	Добици или губици по основу улагања у власничке инструменте капитала
1	2	9		10		11	
8	Промене у текућој _____ години						
	а) промет на дуговној страни рачуна	4123		4141	359	4159	
	б) промет на потражној страни рачуна	4124		4142		4160	
9	Стање на крају текуће године 31.12. _____						
	а) дуговни салдо рачуна (7а + 8а - 8б) ≥ 0	4125		4143	5149	4161	
	б) потражни салдо рачуна (7б - 8а + 8б) ≥ 0	4126		4144		4162	

Редни број	ОПИС	Компоненте осталог резултата						
		333		334 и 335		336		
		АОП	Добици или губици по основу удела у осталом добитку или губитку придружених друштава	АОП	Добици или губици по основу иностраног пословања и прерачуна финансијских извештаја	АОП	Добици или губици по основу хецинга новчаног тока	
1	2		12		13		14	
1	Почетно стање претходне године на дан 01.01.____							
	а) дуговни салдо рачуна	4163		4181			4199	
	б) потражни салдо рачуна	4164		4182			4200	
2	Исправка материјално значајних грешака и промена рачуноводствених политика							
	а) исправке на дуговној страни рачуна	4165		4183			4201	
	б) исправке на потражној страни рачуна	4166		4184			4202	
3	Кориговано почетно стање претходне године на дан 01.01.____							
	а) кориговани дуговни салдо рачуна $(1a + 2a - 26) \geq 0$	4167		4185			4203	
	б) кориговани потражни салдо рачуна $(16 - 2a + 26) \geq 0$	4168		4186			4204	
4	Промене у претходној _____ години							
	а) промет на дуговној страни рачуна	4169		4187			4205	
	б) промет на потражној страни рачуна	4170		4188			4206	
5	Стање на крају претходне године 31.12.____							
	а) дуговни салдо рачуна $(3a + 4a - 46) \geq 0$	4171		4189			4207	
	б) потражни салдо рачуна $(36 - 4a + 46) \geq 0$	4172		4190			4208	
6	Исправка материјално значајних грешака и промена рачуноводствених политика							
	а) исправке на дуговној страни рачуна	4173		4191			4209	
	б) исправке на потражној страни рачуна	4174		4192			4210	
7	Кориговано почетно стање текуће године на дан 01.01.____							
	а) кориговани дуговни салдо рачуна $(5a + 6a - 66) \geq 0$	4175		4193			4211	
	б) кориговани потражни салдо рачуна $(56 - 6a + 66) \geq 0$	4176		4194			4212	

Редни број	ОПИС	Компоненте осталог резултата					
		АОП	333	АОП	334 и 335	АОП	336
			Добици или губици по основу удела у осталом добитку или губитку придружених друштва		Добици или губици по основу иностраног пословања и прерачуна финансијских извештаја		Добици или губици по основу хеџинга новчаног тока
1	2		12		13		14
	Промене у текућој _____ години						
8	а) промет на дуговној страни рачуна	4177		4195		4213	
	б) промет на потражној страни рачуна	4178		4196		4214	
	Стање на крају текуће године 31.12. _____						
9	а) дуговни салдо рачуна (7а + 8а - 8б) ≥ 0	4179		4197		4215	
	б) потражни салдо рачуна (7б - 8а + 8б) ≥ 0	4180		4198		4216	



Ре дни број	ОПИС	Компоненте осталог резултата		Укупан капитал [Σ(ред 16 кол 3 до кол 15) - Σ(ред 1а кол 3 до кол 15)] ≥ 0	Губитак изнад капитала [Σ(ред 1а кол 3 до кол 15) - Σ(ред 16 кол 3 до кол 15)] ≥ 0		
		АОП	337			АОП	
			Добици или губици по основу ХОВ расположивих за продају				
1	2		15		16		17
1	Почетно стање претходне године на дан 01.01.____						
	а) дуговни салдо рачуна	4217		4235	3066627	4244	
	б) потражни салдо рачуна	4218	5939				
2	Исправка материјално значајних грешака и промена рачуноводствених политика						
	а) исправке на дуговној страни рачуна	4219		4236		4245	
	б) исправке на потражној страни рачуна	4220					
3	Кориговано почетно стање претходне године на дан 01.01.____						
	а) кориговани дуговни салдо рачуна (1а + 2а - 2б) ≥ 0	4221		4237	3066627	4246	
	б) кориговани потражни салдо рачуна (1б - 2а + 2б) ≥ 0	4222	5939				
4	Промене у претходној ____ години						
	а) промет на дуговној страни рачуна	4223		4238	17448	4247	
	б) промет на потражној страни рачуна	4224	11689				
5	Стање на крају претходне године 31.12.____						
	а) дуговни салдо рачуна (3а + 4а - 4б) ≥ 0	4225		4239	3084075	4248	
	б) потражни салдо рачуна (3б - 4а + 4б) ≥ 0	4226	17628				
6	Исправка материјално значајних грешака и промена рачуноводствених политика						
	а) исправке на дуговној страни рачуна	4227		4240		4249	
	б) исправке на потражној страни рачуна	4228					
7	Кориговано почетно стање текуће године на дан 01.01.____						
	а) кориговани дуговни салдо рачуна (5а + 6а - 6б) ≥ 0	4229		4241	3084075	4250	
	б) кориговани потражни салдо рачуна (5б - 6а + 6б) ≥ 0	4230	17628				

Редни број	ОПИС	Компоненте осталог резултата		Укупан капитал [Σ(ред 16 кол 3 до кол 15) - Σ(ред 1а кол 3 до кол 15)] ≥ 0	Губитак изнад капитала [Σ(ред 1а кол 3 до кол 15) - Σ(ред 16 кол 3 до кол 15)] ≥ 0		
		АОП	337			АОП	
			Добици или губици по основу ХОВ расположивих за продају				
1	2		15		16		17
8	Промене у текућој _____ години						
	а) промет на дуговној страни рачуна	4231	14717	4242	119487	4251	
	б) промет на потражној страни рачуна	4232					
9	Стање на крају текуће године 31.12. _____						
	а) дуговни салдо рачуна (7а + 8а - 8б) ≥ 0	4233		4243	3203562	4252	
	б) потражни салдо рачуна (7б - 8а + 8б) ≥ 0	4234	2911				
у _____						Законски заступник	
дана _____ 20 _____ године						М.П. _____	

Образац прописан Правилником о садржини и форми образаца финансијских извештаја за привредна друштва, задруге и предузетнике ("Службени гласник РС", бр. 95/2014 и 144/2014)

**МЕТАЛАЦ А.Д.,  
ГОРЊИ МИЛАНОВАЦ**

**Финансијски извештаји  
31. децембар 2017. године и  
Извештај независног ревизора**

Садржај	Страна
Извештај независног ревизора	1 - 2
Финансијски извештаји:	
Биланс успеха	3 - 6
Извештај о осталом резултату	7 - 8
Биланс стања	9 - 14
Извештај о променама на капиталу	15 - 24
Извештај о токовима готовине	25 - 26
Напомене уз финансијске извештаје	27 - 57

## ИЗВЕШТАЈ НЕЗАВИСНОГ РЕВИЗОРА

### Акционарима и руководству Металац акционарског друштва., Горњи Милановац

Извршили смо ревизију приложених финансијских извештаја (стране 3 до 57) Металац акционарског друштва, Горњи Милановац (у даљем тексту "Друштво"), који обухватају биланс стања на дан 31. децембра 2017. године и одговарајући биланс успеха, извештај о осталом резултату, извештај о променама на капиталу и извештај о токовима готовине за годину која се завршава на тај дан, као и преглед значајних рачуноводствених политика и напомене уз финансијске извештаје.

#### *Одговорност руководства за финансијске извештаје*

Руководство је одговорно за састављање и фер презентацију ових финансијских извештаја у складу са Законом о рачуноводству Републике Србије, као и за интерне контроле које руководство сматра неопходним за састављање финансијских извештаја који не садрже погрешне информације од материјалног значаја, настале услед криминалне радње или грешке.

#### *Одговорност ревизора*

Наша одговорност је да изразимо мишљење о приложеним финансијским извештајима на основу обављене ревизије. Ревизију смо обавили у складу са Законом о ревизији Републике Србије и стандардима ревизије примењивим у Републици Србији. Ови стандарди налажу усаглашеност са етичким принципима и да ревизију планирамо и обавимо на начин који омогућава да се, у разумној мери, уверимо да финансијски извештаји не садрже погрешне информације од материјалног значаја.

Ревизија укључује спровођење поступака у циљу прибављања ревизијских доказа о износима и обелодањивањима у финансијским извештајима. Избор поступака зависи од ревизорског просуђивања, укључујући процену ризика материјално значајних грешака садржаних у финансијским извештајима, насталих услед криминалне радње или грешке. Приликом процене ових ризика, ревизор разматра интерне контроле које су релевантне за састављање и фер презентацију финансијских извештаја у циљу осмишљавања најбољих могућих ревизорских процедура, али не у циљу изражавања мишљења о ефикасности система интерних контрола правног лица. Ревизија такође укључује оцену примењених рачуноводствених политика и вредновање значајнијих процена које је извршило руководство, као и оцену опште презентације финансијских извештаја.

Сматрамо да су ревизијски докази које смо прибавили довољни и одговарајући и да обезбеђују солидну основу за изражавање нашег мишљења.

#### *Мишљење*

По нашем мишљењу, приложени финансијски извештаји приказују истинито и објективно, по свим материјално значајним питањима, финансијски положај Металац акционарског друштва, Горњи Милановац на дан 31. децембра 2017. године, као и резултате његовог пословања и токове готовине за годину која се завршава на тај дан, у складу са рачуноводственим прописима Републике Србије.

(наставља се)

## ИЗВЕШТАЈ НЕЗАВИСНОГ РЕВИЗОРА

Акционарима и руководству Металац акционарског друштва., Горњи Милановац (наставак)

### Скретање пажње

Као што је обелодањено у напоменама 3.12. и 32 уз приложене финансијске извештаје, Друштво у току редовног пословања ступа у пословне односе са повезаним правним лицима. Приликом састављања приложених финансијских извештаја, Друштво није исказало ефекте трансферних цена на обрачунати порез на добитак, сматрајући да се трансакције са повезаним правним лицима обављају на тржишним основама. При томе, у складу са пореским законима Републике Србије, Друштво је у обавези да достави порески биланс за 2017. годину и другу пратећу документацију, укључујући извештај о трансферним ценама, Пореској управи Републике Србије до 30. јуна 2018. године. Поред тога, као што је обелодањено у напомени 35 уз приложене финансијске извештаје, тумачења пореских закона од стране пореских и других власти у односу на трансакције и активности Друштва могу се разликовати од тумачења руководства Друштва. Постоји неизвесност да ли су тумачења руководства Друштва и пратећа документација довољне и да ли одговарају захтевима и тумачењима пореских и других органа. Руководство Друштва сматра да евентуална различита тумачења неће имати материјално значајних последица по финансијске извештаје Друштва. Наше мишљење није квалификовано у вези са наведеним питањем.

### Извештај о другим законским и регулаторним условима

Руководство Друштва је одговорно за састављање годишњег извештаја о пословању у складу са захтевима Закона о рачуноводству Републике Србије, који није саставни део приложених финансијских извештаја. У складу са чланом 30. Закона о рачуноводству Републике Србије руководство Друштва је одлучило да годишњи извештај о пословању и консолидовани годишњи извештај прикаже као један извештај који ће садржати информације од значаја за економску целину и биће предат Агенцији за привредне регистре до 31. јула 2018. године.

Београд, 19. април 2018. године

Aleksandar  
Đurđević  
363088-0412976  
772039

Digitally signed by  
Aleksandar Đurđević  
363088-0412976772039  
Date: 2018.04.19  
17:10:25 +0200



Александар Ђурђевић  
Овлашћени ревизор

# Попуњава правно лице - предузетник

Матични број 07177984

Шифра делатности 6420

ПИБ 100887751

Назив METALAC AKCIONARSKO DRUŠTVO, GORNJI MILANOVAČ

Седиште Горњи Милановац, Кнеза Александра 212

## БИЛАНС УСПЕХА

за период од 01.01.2017. до 31.12.2017. године

- у хиљадама динара -

Група рачуна, рачун	ПОЗИЦИЈА	АОП	Напомена број	Износ	
				Текућа година	Претходна година
1	2	3	4	5	6
	<b>ПРИХОДИ ИЗ РЕДОВНОГ ПОСЛОВАЊА</b>				
60 до 65, осим 62 и 63	<b>А. ПОСЛОВНИ ПРИХОДИ</b> <b>(1002 + 1009 + 1016 + 1017)</b>	1001		912838	888317
60	<b>I. ПРИХОДИ ОД ПРОДАЈЕ РОБЕ</b> <b>(1003 + 1004 + 1005 + 1006 + 1007 + 1008)</b>	1002	5	9854	15056
600	1. Приходи од продаје робе матичним и зависним правним лицима на домаћем тржишту	1003		2668	5390
601	2. Приходи од продаје робе матичним и зависним правним лицима на иностраном тржишту	1004			
602	3. Приходи од продаје робе осталим повезаним правним лицима на домаћем тржишту	1005			
603	4. Приходи од продаје робе осталим повезаним правним лицима на иностраном тржишту	1006			
604	5. Приходи од продаје робе на домаћем тржишту	1007		7186	9666
605	6. Приходи од продаје робе на иностраном тржишту	1008			
61	<b>II. ПРИХОДИ ОД ПРОДАЈЕ ПРОИЗВОДА И УСЛУГА</b> <b>(1010 + 1011 + 1012 + 1013 + 1014 + 1015)</b>	1009	5	463426	450738
610	1. Приходи од продаје производа и услуга матичним и зависним правним лицима на домаћем тржишту	1010		388829	382186
611	2. Приходи од продаје производа и услуга матичним и зависним правним лицима на иностраном тржишту	1011		1660	
612	3. Приходи од продаје производа и услуга осталим повезаним правним лицима на домаћем тржишту	1012			
613	4. Приходи од продаје производа и услуга осталим повезаним правним лицима на иностраном тржишту	1013			
614	5. Приходи од продаје производа и услуга на домаћем тржишту	1014		57753	53645
615	6. Приходи од продаје готових производа и услуга на иностраном тржишту	1015		15184	14907
64	<b>III. ПРИХОДИ ОД ПРЕМИЈА, СУБВЕНЦИЈА, ДОТАЦИЈА, ДОНАЦИЈА И СЛ.</b>	1016		3940	3998
65	<b>IV. ДРУГИ ПОСЛОВНИ ПРИХОДИ</b>	1017	6	435618	418525

Група рачуна, рачун	ПОЗИЦИЈА	АОП	Напомена број	Износ	
				Текућа година	Претходна година
1	2	3	4	5	6
	<b>РАСХОДИ ИЗ РЕДОВНОГ ПОСЛОВАЊА</b>				
50 до 55, 62 и 63	<b>Б. ПОСЛОВНИ РАСХОДИ</b> <b>(1019 - 1020 - 1021 + 1022 + 1023 + 1024 + 1025 + 1026 + 1027 + 1028 + 1029) ≥ 0</b>	1018		887680	830960
50	I. НАБАВНА ВРЕДНОСТ ПРОДАТЕ РОБЕ	1019	7	7867	12943
62	II. ПРИХОДИ ОД АКТИВИРАЊА УЧИНАКА И РОБЕ	1020			
630	III. ПОВЕЋАЊЕ ВРЕДНОСТИ ЗАЛИХА НЕДОВРШЕНИХ И ГОТОВИХ ПРОИЗВОДА И НЕДОВРШЕНИХ УСЛУГА	1021			
631	IV. СМАЊЕЊЕ ВРЕДНОСТИ ЗАЛИХА НЕДОВРШЕНИХ И ГОТОВИХ ПРОИЗВОДА И НЕДОВРШЕНИХ УСЛУГА	1022			
51 осим 513	V. ТРОШКОВИ МАТЕРИЈАЛА	1023	7	22055	18476
513	VI. ТРОШКОВИ ГОРИВА И ЕНЕРГИЈЕ	1024	8	306219	289562
52	VII. ТРОШКОВИ ЗАРАДА, НАКНАДА ЗАРАДА И ОСТАЛИ ЛИЧНИ РАСХОДИ	1025	9	294711	273094
53	VIII. ТРОШКОВИ ПРОИЗВОДНИХ УСЛУГА	1026	10	101672	95904
540	IX. ТРОШКОВИ АМОРТИЗАЦИЈЕ	1027	18	89054	78735
541 до 549	X. ТРОШКОВИ ДУГОРОЧНИХ РЕЗЕРВИСАЊА	1028	28	16637	12747
55	XI. НЕМАТЕРИЈАЛНИ ТРОШКОВИ	1029	11	49465	49499
	<b>В. ПОСЛОВНИ ДОБИТАК (1001 - 1018) ≥ 0</b>	1030		25158	57357
	<b>Г. ПОСЛОВНИ ГУБИТАК (1018 - 1001) ≥ 0</b>	1031			
66	<b>Д. ФИНАНСИЈСКИ ПРИХОДИ (1033 + 1038 + 1039)</b>	1032	12	296733	246041
66, осим 662, 663 и 664	I. ФИНАНСИЈСКИ ПРИХОДИ ОД ПОВЕЗАНИХ ЛИЦА И ОСТАЛИ ФИНАНСИЈСКИ ПРИХОДИ (1034 + 1035 + 1036 + 1037)	1033		295503	245864
660	1. Финансијски приходи од матичних и зависних правних лица	1034		294959	245639
661	2. Финансијски приходи од осталих повезаних правних лица	1035			
665	3. Приходи од учешћа у добитку придружених правних лица и заједничких подухвата	1036			
669	4. Остали финансијски приходи	1037		544	225
662	II. ПРИХОДИ ОД КАМАТА (ОД ТРЕЋИХ ЛИЦА)	1038		1	2
663 и 664	III. ПОЗИТИВНЕ КУРСНЕ РАЗЛИКЕ И ПОЗИТИВНИ ЕФЕКТИ ВАЛУТНЕ КЛАУЗУЛЕ (ПРЕМА ТРЕЋИМ ЛИЦИМА)	1039		1229	175
56	<b>Ђ. ФИНАНСИЈСКИ РАСХОДИ (1041 + 1046 + 1047)</b>	1040	13	1855	3434
56, осим 562, 563 и 564	I. ФИНАНСИЈСКИ РАСХОДИ ИЗ ОДНОСА СА ПОВЕЗАНИМ ПРАВНИМ ЛИЦИМА И ОСТАЛИ ФИНАНСИЈСКИ РАСХОДИ (1042 + 1043 + 1044 + 1045)	1041		465	116
560	1. Финансијски расходи из односа са матичним и зависним правним лицима	1042		141	



Група рачуна, рачун	ПОЗИЦИЈА	АОП	Напомена број	Износ	
				Текућа година	Претходна година
1	2	3	4	5	6
561	2. Финансијски расходи из односа са осталим повезаним правним лицима	1043			
565	3. Расходи од учешћа у губитку придружених правних лица и заједничких подухвата	1044			
566 и 569	4. Остали финансијски расходи	1045		324	116
562	II. РАСХОДИ КАМАТА (ПРЕМА ТРЕЋИМ ЛИЦИМА)	1046		241	1940
563 и 564	III. НЕГАТИВНЕ КУРСНЕ РАЗЛИКЕ И НЕГАТИВНИ ЕФЕКТИ ВАЛУТНЕ КЛАУЗУЛЕ (ПРЕМА ТРЕЋИМ ЛИЦИМА)	1047		1149	1378
	<b>Е. ДОБИТАК ИЗ ФИНАНСИРАЊА (1032 - 1040)</b>	1048		294878	242607
	<b>Ж. ГУБИТАК ИЗ ФИНАНСИРАЊА (1040 - 1032)</b>	1049			
683 и 685	<b>З. ПРИХОДИ ОД УСКЛАЂИВАЊА ВРЕДНОСТИ ОСТАЛЕ ИМОВИНЕ КОЈА СЕ ИСКАЗУЈЕ ПО ФЕР ВРЕДНОСТИ КРОЗ БИЛАНС УСПЕХА</b>	1050	24	1310	60
583 и 585	<b>И. РАСХОДИ ОД УСКЛАЂИВАЊА ВРЕДНОСТИ ОСТАЛЕ ИМОВИНЕ КОЈА СЕ ИСКАЗУЈЕ ПО ФЕР ВРЕДНОСТИ КРОЗ БИЛАНС УСПЕХА</b>	1051			1771
67 и 68, осим 683 и 685	<b>Ј. ОСТАЛИ ПРИХОДИ</b>	1052	14	21224	7588
57 и 58, осим 583 и 585	<b>К. ОСТАЛИ РАСХОДИ</b>	1053	15	51303	47509
	<b>Л. ДОБИТАК ИЗ РЕДОВНОГ ПОСЛОВАЊА ПРЕ ОПОРЕЗИВАЊА (1030 - 1031 + 1048 - 1049 + 1050 - 1051 + 1052 - 1053)</b>	1054		291267	258332
	<b>Љ. ГУБИТАК ИЗ РЕДОВНОГ ПОСЛОВАЊА ПРЕ ОПОРЕЗИВАЊА (1031 - 1030 + 1049 - 1048 + 1051 - 1050 + 1053 - 1052)</b>	1055			
69-59	<b>М. НЕТО ДОБИТАК ПОСЛОВАЊА КОЈЕ СЕ ОБУСТАВЉА, ЕФЕКТИ ПРОМЕНЕ РАЧУНОВОДСТВЕНЕ ПОЛИТИКЕ И ИСПРАВКА ГРЕШАКА ИЗ РАНИЈИХ ПЕРИОДА</b>	1056			
59-69	<b>Н. НЕТО ГУБИТАК ПОСЛОВАЊА КОЈЕ СЕ ОБУСТАВЉА, РАСХОДИ ПРОМЕНЕ РАЧУНОВОДСТВЕНЕ ПОЛИТИКЕ И ИСПРАВКА ГРЕШАКА ИЗ РАНИЈИХ ПЕРИОДА</b>	1057			
	<b>Њ. ДОБИТАК ПРЕ ОПОРЕЗИВАЊА (1054 - 1055 + 1056 - 1057)</b>	1058		291267	258332
	<b>О. ГУБИТАК ПРЕ ОПОРЕЗИВАЊА (1055 - 1054 + 1057 - 1056)</b>	1059			
	<b>П. ПОРЕЗ НА ДОБИТАК</b>				
721	I. ПОРЕСКИ РАСХОД ПЕРИОДА	1060	16	817	3985
део 722	II. ОДЛОЖЕНИ ПОРЕСКИ РАСХОДИ ПЕРИОДА	1061	16		
део 722	III. ОДЛОЖЕНИ ПОРЕСКИ ПРИХОДИ ПЕРИОДА	1062	16	1663	4110
723	<b>Р. ИСПЛАЋЕНА ЛИЧНА ПРИМАЊА ПОСЛОДАВЦА</b>	1063			

Група рачуна, рачун	ПОЗИЦИЈА	АОП	Напомена број	Износ	
				Текућа година	Претходна година
1	2	3	4	5	6
	<b>С. НЕТО ДОБИТАК</b> (1058 - 1059 - 1060 - 1061 + 1062 - 1063)	1064		292113	258457
	<b>Т. НЕТО ГУБИТАК</b> (1059 - 1058 + 1060 + 1061 - 1062 + 1063)	1065			
	<b>I. НЕТО ДОБИТАК КОЈИ ПРИПАДА МАЊИНСКИМ УЛАГАЧИМА</b>	1066			
	<b>II. НЕТО ДОБИТАК КОЈИ ПРИПАДА ВЕЋИНСКОМ ВЛАСНИКУ</b>	1067			
	<b>III. НЕТО ГУБИТАК КОЈИ ПРИПАДА МАЊИНСКИМ УЛАГАЧИМА</b>	1068			
	<b>IV. НЕТО ГУБИТАК КОЈИ ПРИПАДА ВЕЋИНСКОМ ВЛАСНИКУ</b>	1069			
	<b>V. ЗАРАДА ПО АКЦИЈИ</b>				
	1. Основна зарада по акцији	1070	17	143	127
	2. Умањена (разводњена) зарада по акцији	1071			
у _____				Законски заступник	
дана _____ 20____ године				М.П.	
				Aleksandar Marković 416-2511965783417	
				Digitally signed by Aleksandar Marković 416-2511965783417 Date: 2018.04.19 11:56:14 +02'00'	

Образац прописан Правилником о садржини и форми образаца финансијских извештаја за привредна друштва, задруге и предузетнике ("Службени гласник РС", бр. 95/2014 и 144/2014)

# Попуњава правно лице - предузетник

Матични број 07177984

Шифра делатности 6420

ПИБ 100887751

Назив METALAC AKCIONARSKO DRUŠTVO, GORNJI MILANOVAC

Седиште Горњи Милановац, Кнеза Александра 212

## ИЗВЕШТАЈ О ОСТАЛОМ РЕЗУЛТАТУ

за период од 01.01.2017. до 31.12.2017. године

- у хиљадама динара -

Група рачуна, рачун	ПОЗИЦИЈА	АОП	Напомена број	Износ	
				Текућа година	Претходна година
1	2	3	4	5	6
	<b>А. НЕТО РЕЗУЛТАТ ИЗ ПОСЛОВАЊА</b>				
	I. НЕТО ДОБИТАК (АОП 1064)	2001		292113	258457
	II. НЕТО ГУБИТАК (АОП 1065)	2002			
	<b>Б. ОСТАЛИ СВЕОБУХВАТНИ ДОБИТАК ИЛИ ГУБИТАК</b>				
	<b>а) Ставке које неће бити рекласификоване у Билансу успеха у будућим периодима</b>				
330	1. Промене ревалоризације нематеријалне имовине, некретнина, постројења и опреме				
	а) повећање ревалоризационих резерви	2003			
	б) смањење ревалоризационих резерви	2004			
331	2. Актуарски добици или губици по основу планова дефинисаних примања				
	а) добици	2005			
	б) губици	2006		359	
332	3. Добици или губици по основу улагања у власничке инструменте капитала				
	а) добици	2007			
	б) губици	2008			
333	4. Добици или губици по основу удела у осталом свеобухватном добитку или губитку придружених друштава				
	а) добици	2009			
	б) губици	2010			
	<b>б) Ставке које накнадно могу бити рекласификоване у Билансу успеха у будућим периодима</b>				
334	1. Добици или губици по основу прерачуна финансијских извештаја иностраног пословања				
	а) добици	2011			
	б) губици	2012			

Група рачуна, рачун	ПОЗИЦИЈА	АОП	Напомена број	Износ	
				Текућа година	Претходна година
1	2	3	4	5	6
335	2. Добици или губици од инструмената заштите нето улагања у инострано пословање				
	а) добиици	2013			
	б) губици	2014			
336	3. Добици или губици по основу инструмената заштите ризика (хеџинга) новчаног тока				
	а) добиици	2015			
	б) губици	2016			
337	4. Добици или губици по основу хартија од вредности расположивих за продају				
	а) добиици	2017			11689
	б) губици	2018		14717	
	I. ОСТАЛИ БРУТО СВЕОБУХВАТНИ ДОБИТАК (2003 + 2005 + 2007 + 2009 + 2011 + 2013 + 2015 + 2017) - (2004 + 2006 + 2008 + 2010 + 2012 + 2014 + 2016 + 2018) ≥ 0	2019			11689
	II. ОСТАЛИ БРУТО СВЕОБУХВАТНИ ГУБИТАК (2004 + 2006 + 2008 + 2010 + 2012 + 2014 + 2016 + 2018) - (2003 + 2005 + 2007 + 2009 + 2011 + 2013 + 2015 + 2017) ≥ 0	2020		15076	
	III. ПОРЕЗ НА ОСТАЛИ СВЕОБУХВАТНИ ДОБИТАК ИЛИ ГУБИТАК ПЕРИОДА	2021			
	IV. НЕТО ОСТАЛИ СВЕОБУХВАТНИ ДОБИТАК (2019 - 2020 - 2021) ≥ 0	2022			11689
	V. НЕТО ОСТАЛИ СВЕОБУХВАТНИ ГУБИТАК (2020 - 2019 + 2021) ≥ 0	2023		15076	
	<b>В. УКУПАН НЕТО СВЕОБУХВАТНИ РЕЗУЛТАТ ПЕРИОДА</b>				
	I. УКУПАН НЕТО СВЕОБУХВАТНИ ДОБИТАК (2001 - 2002 + 2022 - 2023) ≥ 0	2024		277037	270146
	II. УКУПАН НЕТО СВЕОБУХВАТНИ ГУБИТАК (2002 - 2001 + 2023 - 2022) ≥ 0	2025			
	<b>Г. УКУПАН НЕТО СВЕОБУХВАТНИ ДОБИТАК ИЛИ ГУБИТАК (2027 + 2028) = АОП 2024 ≥ 0 или АОП 2025 &gt; 0</b>	2026		0	0
	1. Приписан већинским власницима капитала	2027			
	2. Приписан власницима који немају контролу	2028			
у _____				Законски заступник	
дана _____ 20____ године		М.П.		Aleksandar Marković 416-2511965783417	
				Digitally signed by Aleksandar Marković 416-2511965783417 Date: 2018.04.19 11:58:10 +02'00'	

Образац прописан Правилником о садржини и форми образаца финансијских извештаја за привредна друштва, задруге и предузетнике ("Службени гласник РС", бр. 95/2014 и 144/2014)

# Попуњава правно лице - предузетник

Матични број 07177984

Шифра делатности 6420

ПИБ 100887751

Назив METALAC AKCIONARSKO DRUŠTVO, GORNJI MILANOVAC

Седиште Горњи Милановац, Кнеза Александра 212

## БИЛАНС СТАЊА

на дан 31.12.2017. године

- у хиљадама динара -

Група рачуна, рачун	ПОЗИЦИЈА	АОП	Напомена број	Износ		
				Текућа година	Претходна година	
					Крајње стање _____ 20__.	Почетно стање 01.01.20__.
1	2	3	4	5	6	7
	<b>АКТИВА</b>					
00	<b>А. УПИСАНИ А НЕУПЛАЋЕНИ КАПИТАЛ</b>	0001				
	<b>Б. СТАЛНА ИМОВИНА (0003 + 0010 + 0019 + 0024 + 0034)</b>	0002		2882744	2856284	0
01	<b>I. НЕМАТЕРИЈАЛНА ИМОВИНА (0004 + 0005 + 0006 + 0007 + 0008 + 0009)</b>	0003	18	21492	25976	0
010 и део 019	1. Улагања у развој	0004				
011, 012 и део 019	2. Концесије, патенти, лиценце, робне и услужне марке, софтвер и остала права	0005	18	21492	25976	
013 и део 019	3. Гудвил	0006				
014 и део 019	4. Остала нематеријална имовина	0007				
015 и део 019	5. Нематеријална имовина у припреми	0008				
016 и део 019	6. Аванси за нематеријалну имовину	0009				
02	<b>II. НЕКРЕТНИНЕ, ПОСТРОЈЕЊА И ОПРЕМА (0011 + 0012 + 0013 + 0014 + 0015 + 0016 + 0017 + 0018)</b>	0010	18	1446710	1420669	0
020, 021 и део 029	1. Земљиште	0011		98852	98852	
022 и део 029	2. Грађевински објекти	0012		355877	361751	
023 и део 029	3. Постројења и опрема	0013		211608	155963	
024 и део 029	4. Инвестициона некретнине	0014		772478	796208	
025 и део 029	5. Остале некретнине, постројења и опрема	0015				
026 и део 029	6. Некретнине, постројења и опрема у припреми	0016		7895	7895	
027 и део 029	7. Улагања на туђим некретнинама, постројењима и опреми	0017				
028 и део 029	8. Аванси за некретнине, постројења и опрему	0018				
03	<b>III. БИОЛОШКА СРЕДСТВА (0020 + 0021 + 0022 + 0023)</b>	0019		0	0	0
030, 031 и део 039	1. Шуме и вишегодишњи засади	0020				
032 и део 039	2. Основно стадо	0021				

Група рачуна, рачун	ПОЗИЦИЈА	АОП	Напомена број	Износ		
				Текућа година	Претходна година	
					Крајње стање _____ 20__.	Почетно стање 01.01.20__.
1	2	3	4	5	6	7
037 и део 039	3. Биолошка средства у припреми	0022				
038 и део 039	4. Аванси за биолошка средства	0023				
04. осим 047	IV. ДУГОРОЧНИ ФИНАНСИЈСКИ ПЛАСМАНИ (0025 + 0026 + 0027 + 0028 + 0029 + 0030 + 0031 + 0032 + 0033)	0024	19	1414542	1409639	0
040 и део 049	1. Учешћа у капиталу зависних правних лица	0025		852293	838293	
041 и део 049	2. Учешћа у капиталу придружених правних лица и заједничким подухватима	0026				
042 и део 049	3. Учешћа у капиталу осталих правних лица и друге хартије од вредности расположиве за продају	0027		6550	35116	
део 043, део 044 и део 049	4. Дугорочни пласмани матичним и зависним правним лицима	0028		555500	536000	
део 043, део 044 и део 049	5. Дугорочни пласмани осталим повезаним правним лицима	0029				
део 045 и део 049	6. Дугорочни пласмани у земљи	0030				
део 045 и део 049	7. Дугорочни пласмани у иностранству	0031				
046 и део 049	8. Хартије од вредности које се држе до доспећа	0032				
048 и део 049	9. Остали дугорочни финансијски пласмани	0033		199	230	
05	V. ДУГОРОЧНА ПОТРАЖИВАЊА (0035 + 0036 + 0037 + 0038 + 0039 + 0040 + 0041)	0034		0	0	0
050 и део 059	1. Потраживања од матичног и зависних правних лица	0035				
051 и део 059	2. Потраживања од осталих повезаних лица	0036				
052 и део 059	3. Потраживања по основу продаје на робни кредит	0037				
053 и део 059	4. Потраживање за продају по уговорима о финансијском лизингу	0038				
054 и део 059	5. Потраживања по основу јемства	0039				
055 и део 059	6. Спорна и сумњива потраживања	0040				
056 и део 059	7. Остала дугорочна потраживања	0041				
288	<b>В. ОДЛОЖЕНА ПОРЕСКА СРЕДСТВА</b>	0042				
	<b>Г. ОБРТНА ИМОВИНА (0044 + 0051 + 0059 + 0060 + 0061 + 0062 + 0068 + 0069 + 0070)</b>	0043		657886	643810	0
Класа 1	I. ЗАЛИХЕ (0045 + 0046 + 0047 + 0048 + 0049 + 0050)	0044		18641	9594	0
10	1. Материјал, резервни делови, алат и ситан инвентар	0045		5092	6348	
11	2. Недовршена производња и недовршене услуге	0046				
12	3. Готови производи	0047				

Група рачуна, рачун	ПОЗИЦИЈА	АОП	Напомена број	Износ		
				Текућа година	Претходна година	
					Крајње стање _____ 20__.	Почетно стање 01.01.20__.
1	2	3	4	5	6	7
13	4. Роба	0048		604	746	
14	5. Стална средства намењена продаји	0049		3914		
15	6. Плаћени аванси за залихе и услуге	0050		9031	2500	
20	II. ПОТРАЖИВАЊА ПО ОСНОВУ ПРОДАЈЕ (0052 + 0053 + 0054 + 0055 + 0056 + 0057 + 0058)	0051	20	615128	605442	0
200 и део 209	1. Купци у земљи - матична и зависна правна лица	0052		594881	591385	
201 и део 209	2. Купци у иностранству - матична и зависна правна лица	0053		4489	2643	
202 и део 209	3. Купци у земљи - остала повезана правна лица	0054				
203 и део 209	4. Купци у иностранству - остала повезана правна лица	0055				
204 и део 209	5. Купци у земљи	0056		12344	9158	
205 и део 209	6. Купци у иностранству	0057		3414	2256	
206 и део 209	7. Остала потраживања по основу продаје	0058				
21	III. ПОТРАЖИВАЊА ИЗ СПЕЦИФИЧНИХ ПОСЛОВА	0059				
22	IV. ДРУГА ПОТРАЖИВАЊА	0060	21	15502	16022	
236	V. ФИНАНСИЈСКА СРЕДСТВА КОЈА СЕ ВРЕДНУЈУ ПО ФЕР ВРЕДНОСТИ КРОЗ БИЛАНС УСПЕХА	0061				
23 осим 236 и 237	VI. КРАТКОРОЧНИ ФИНАНСИЈСКИ ПЛАСМАНИ (0063 + 0064 + 0065 + 0066 + 0067)	0062	22	0	0	0
230 и део 239	1. Краткорочни кредити и пласмани - матична и зависна правна лица	0063				
231 и део 239	2. Краткорочни кредити и пласмани - остала повезана правна лица	0064				
232 и део 239	3. Краткорочни кредити и зајмови у земљи	0065				
233 и део 239	4. Краткорочни кредити и зајмови у иностранству	0066				
234, 235, 238 и део 239	5. Остали краткорочни финансијски пласмани	0067				
24	VII. ГОТОВИНСКИ ЕКВИВАЛЕНТИ И ГОТОВИНА	0068	22	1961	2470	
27	VIII. ПОРЕЗ НА ДОДАТУ ВРЕДНОСТ	0069		3376	5198	
28 осим 288	IX. АКТИВНА ВРЕМЕНСКА РАЗГРАНИЧЕЊА	0070		3278	5084	
	<b>Д. УКУПНА АКТИВА = ПОСЛОВНА ИМОВИНА (0001 + 0002 + 0042 + 0043)</b>	0071		3540630	3500094	0
88	<b>Ђ. ВАНБИЛАНСНА АКТИВА</b>	0072	31	5269	6208	

Група рачуна, рачун	ПОЗИЦИЈА	АОП	Напомена број	Износ		
				Текућа година	Претходна година	
					Крајње стање ____ 20__.	Почетно стање 01.01.20__.
1	2	3	4	5	6	7
	<b>ПАСИВА</b>					
	<b>А. КАПИТАЛ (0402 + 0411 - 0412 + 0413 + 0414 + 0415 - 0416 + 0417 + 0420 - 0421) ≥ 0 = (0071 - 0424 - 0441 - 0442)</b>	0401		3203562	3084075	
30	I. ОСНОВНИ КАПИТАЛ (0403 + 0404 + 0405 + 0406 + 0407 + 0408 + 0409 + 0410)	0402	24	2481899	2481899	0
300	1. Акцијски капитал	0403	24	2448000	2448000	
301	2. Удели друштва са ограниченом одговорношћу	0404				
302	3. Улози	0405				
303	4. Државни капитал	0406				
304	5. Друштвени капитал	0407				
305	6. Задружни удели	0408				
306	7. Емисиона премија	0409				
309	8. Остали основни капитал	0410	25	33899	33899	
31	II. УПИСАНИ А НЕУПЛАЋЕНИ КАПИТАЛ	0411				
047 и 237	III. ОТКУПЉЕНЕ СОПСТВЕНЕ АКЦИЈЕ	0412		84756	84756	
32	IV. РЕЗЕРВЕ	0413	26	173522	173522	
330	V. РЕВАЛОРИЗАЦИОНЕ РЕЗЕРВЕ ПО ОСНОВУ РЕВАЛОРИЗАЦИЈЕ НЕМАТЕРИЈАЛНЕ ИМОВИНЕ, НЕКРЕТНИНА, ПОСТРОЈЕЊА И ОПРЕМЕ	0414				
33 осим 330	VI. НЕРЕАЛИЗОВАНИ ДОБИЦИ ПО ОСНОВУ ХАРТИЈА ОД ВРЕДНОСТИ И ДРУГИХ КОМПОНЕНТИ ОСТАЛОГ СВЕОБУХВАТНОГ РЕЗУЛТАТА (потражна салда рачуна групе 33 осим 330)	0415		2911	17628	
33 осим 330	VII. НЕРЕАЛИЗОВАНИ ГУБИЦИ ПО ОСНОВУ ХАРТИЈА ОД ВРЕДНОСТИ И ДРУГИХ КОМПОНЕНТИ ОСТАЛОГ СВЕОБУХВАТНОГ РЕЗУЛТАТА (дуговна салда рачуна групе 33 осим 330)	0416		5149	4790	
34	VIII. НЕРАСПОРЕЂЕНИ ДОБИТАК (0418 + 0419)	0417	24	635135	500572	0
340	1. Нераспоређени добитак ранијих година	0418		343022	242115	
341	2. Нераспоређени добитак текуће године	0419		292113	258457	
	IX. УЧЕШЋЕ БЕЗ ПРАВА КОНТРОЛЕ	0420				
35	X. ГУБИТАК (0422 + 0423)	0421		0	0	0
350	1. Губитак ранијих година	0422				
351	2. Губитак текуће године	0423				
	<b>Б. ДУГОРОЧНА РЕЗЕРВИСАЊА И ОБАВЕЗЕ (0425 + 0432)</b>	0424		94958	89582	0



Група рачуна, рачун	ПОЗИЦИЈА	АОП	Напомена број	Износ		
				Текућа година	Претходна година	
					Крајње стање _____ 20__.	Почетно стање 01.01.20__.
1	2	3	4	5	6	7
40	I. ДУГОРОЧНА РЕЗЕРВИСАЊА (0426 + 0427 + 0428 + 0429 + 0430 + 0431)	0425	27	94958	89582	0
400	1. Резервисања за трошкове у гарантном року	0426				
401	2. Резервисања за трошкове обнављања природних богатстава	0427				
403	3. Резервисања за трошкове реструктурирања	0428				
404	4. Резервисања за накнаде и друге бенефиције запослених	0429		88254	86266	
405	5. Резервисања за трошкове судских спорова	0430		6704	3316	
402 и 409	6. Остала дугорочна резервисања	0431				
41	II. ДУГОРОЧНЕ ОБАВЕЗЕ (0433 + 0434 + 0435 + 0436 + 0437 + 0438 + 0439 + 0440)	0432		0	0	0
410	1. Обавезе које се могу конвертовати у капитал	0433				
411	2. Обавезе према матичним и зависним правним лицима	0434				
412	3. Обавезе према осталим повезаним правним лицима	0435				
413	4. Обавезе по емитованим хартијама од вредности у периоду дужем од годину дана	0436				
414	5. Дугорочни кредити и зајмови у земљи	0437				
415	6. Дугорочни кредити и зајмови у иностранству	0438				
416	7. Обавезе по основу финансијског лизинга	0439				
419	8. Остале дугорочне обавезе	0440				
498	<b>В. ОДЛОЖЕНЕ ПОРЕСКЕ ОБАВЕЗЕ</b>	0441	16	20827	22490	
42 до 49 (осим 498)	<b>Г. КРАТКОРОЧНЕ ОБАВЕЗЕ (0443 + 0450 + 0451 + 0459 + 0460 + 0461 + 0462)</b>	0442		221283	303947	0
42	I. КРАТКОРОЧНЕ ФИНАНСИЈСКЕ ОБАВЕЗЕ (0444 + 0445 + 0446 + 0447 + 0448 + 0449)	0443	28	0	42806	0
420	1. Краткорочни кредити од матичних и зависних правних лица	0444				
421	2. Краткорочни кредити од осталих повезаних правних лица	0445				
422	3. Краткорочни кредити и зајмови у земљи	0446			30868	
423	4. Краткорочни кредити и зајмови у иностранству	0447				

Група рачуна, рачун	ПОЗИЦИЈА	АОП	Напомена број	Износ		
				Текућа година	Претходна година	
					Крајње стање ____ 20__.	Почетно стање 01.01.20__.
1	2	3	4	5	6	7
427	5. Обавезе по основу сталних средстава и средстава обустављеног пословања намењених продаји	0448				
424, 425, 426 и 429	6. Остале краткорочне финансијске обавезе	0449			11938	
430	II. ПРИМЉЕНИ АВАНСИ, ДЕПОЗИТИ И КАУЦИЈЕ	0450		240	390	
43 осим 430	III. ОБАВЕЗЕ ИЗ ПОСЛОВАЊА (0452 + 0453 + 0454 + 0455 + 0456 + 0457 + 0458)	0451	29	65509	109840	0
431	1. Добављачи - матична и зависна правна лица у земљи	0452		3559	2686	
432	2. Добављачи - матична и зависна правна лица у иностранству	0453				
433	3. Добављачи - остала повезана правна лица у земљи	0454				
434	4. Добављачи - остала повезана правна лица у иностранству	0455				
435	5. Добављачи у земљи	0456		59668	103883	
436	6. Добављачи у иностранству	0457		2282	3271	
439	7. Остале обавезе из пословања	0458				
44, 45 и 46	IV. ОСТАЛЕ КРАТКОРОЧНЕ ОБАВЕЗЕ	0459	30	149653	150331	
47	V. ОБАВЕЗЕ ПО ОСНОВУ ПОРЕЗА НА ДОДАТУ ВРЕДНОСТ	0460		5881		
48	VI. ОБАВЕЗЕ ЗА ОСТАЛЕ ПОРЕЗЕ, ДОПРИНОСЕ И ДРУГЕ ДАЖБИНЕ	0461			259	
49 осим 498	VII. ПАСИВНА ВРЕМЕНСКА РАЗГРАНИЧЕЊА	0462			321	
	Д. ГУБИТАК ИЗНАД ВИСИНЕ КАПИТАЛА (0412 + 0416 + 0421 - 0420 - 0417 - 0415 - 0414 - 0413 - 0411 - 0402) ≥ 0 = (0441 + 0424 + 0442 - 0071) ≥ 0	0463				
	Ђ. УКУПНА ПАСИВА (0424 + 0442 + 0441 + 0401 - 0463) ≥ 0	0464		3540630	3500094	
89	Е. ВАНБИЛАНСНА ПАСИВА	0465	31	5269	6208	

у \_\_\_\_\_

дана \_\_\_\_\_ 20\_\_ године

М.П.

Законски заступник

Aleksandar Marković  
416-2511965783417Digitally signed by Aleksandar Marković 416-2511965783417  
Date: 2018.04.19 11:53:51 +02'00'

# Попуњава правно лице - предузетник

Матични број 07177984

Шифра делатности 6420

ПИБ 100887751

Назив METALAC AKCIONARSKO DRUŠTVO, GORNJI MILANOVAČ

Седиште Горњи Милановац, Кнеза Александра 21а

## ИЗВЕШТАЈ О ПРОМЕНАМА НА КАПИТАЛУ

за период од 01.01.2017. до 31.12.2017. године

- у хиљадама динара -

Редни број	опис	Компоненте капитала					
		30		31		32	
		АОП	Основни капитал	АОП	Уписани а неуплаћени капитал	АОП	Резерве
1	2		3		4		5
1	Почетно стање претходне године на дан 01.01.____						
	а) дуговни салдо рачуна	4001		4019		4037	
	б) потражни салдо рачуна	4002	441899	4020		4038	189472
2	Исправка материјално значајних грешака и промена рачуноводствених политика						
	а) исправке на дуговној страни рачуна	4003		4021		4039	
	б) Исправке на потражној страни рачуна	4004		4022		4040	
3	Кориговано почетно стање претходне године на дан 01.01. ____						
	а) кориговани дуговни салдо рачуна (1а + 2а - 2б) ≥ 0	4005		4023		4041	
	б) кориговани потражни салдо рачуна (1б - 2а + 2б) ≥ 0	4006	441899	4024		4042	189472
4	Промене у претходној ____ години						
	а) промет на дуговној страни рачуна	4007		4025		4043	15950
	б) промет на потражној страни рачуна	4008	2040000	4026		4044	
5	Стање на крају претходне године 31.12.____						
	а) дуговни салдо рачуна (3а + 4а - 4б) ≥ 0	4009		4027		4045	
	б) потражни салдо рачуна (3б - 4а + 4б) ≥ 0	4010	2481899	4028		4046	173522
6	Исправка материјално значајних грешака и промена рачуноводствених политика						
	а) исправке на дуговној страни рачуна	4011		4029		4047	
	б) исправке на потражној страни рачуна	4012		4030		4048	
7	Кориговано почетно стање текуће година на дан 01.01. ____						
	а) кориговани дуговни салдо рачуна (5а + 6а - 6б) ≥ 0	4013		4031		4049	
	б) кориговани потражни салдо рачуна (5б - 6а + 6б) ≥ 0	4014	2481899	4032		4050	173522

Редни број	ОПИС	Компоненте капитала					
		30		31		32	
		АОП	Основни капитал	АОП	Уписани а неуплаћени капитал	АОП	Резерве
1	2		3		4		5
	<b>Промене у текућој _____ години</b>						
8	а) промет на дуговој страни рачуна	4015		4033		4051	
	б) промет на потражној страни рачуна	4016		4034		4052	
	<b>Стање на крају текуће године 31.12. _____</b>						
9	а) дуговни салдо рачуна (7а + 8а - 8б) ≥ 0	4017		4035		4053	
	б) потражни салдо рачуна (7б - 8а + 8б) ≥ 0	4018	2481899	4036		4054	173522

Редни Број	ОПИС	Компоненте капитала					
		35		047 и 237		34	
		АОП	Губитак	АОП	Откупљене сопствене акције	АОП	Нераспоређени добитак
1	2		6		7		8
1	<b>Почетно стање претходне године на дан 01.01._____</b>						
	а) дуговни салдо рачуна	4055		4073	6108	4091	
	б) потражни салдо рачуна	4056		4074		4092	2440215
2	<b>Исправка материјално значајних грешака и промена рачуноводствених политика</b>						
	а) исправке на дуговној страни рачуна	4057		4075		4093	
	б) исправке на потражној страни рачуна	4058		4076		4094	
3	<b>Кориговано почетно стање претходне године на дан 01.01._____</b>						
	а) кориговани дуговни салдо рачуна (1а + 2а - 2б) ≥ 0	4059		4077	6108	4095	
	б) кориговани потражни салдо рачуна (1б - 2а + 2б) ≥ 0	4060		4078		4096	2440215
4	<b>Промене у претходној _____ години</b>						
	а) промет на дуговној страни рачуна	4061		4079	78648	4097	2294409
	б) промет на потражној страни рачуна	4062		4080		4098	354766
5	<b>Стање на крају претходне године 31.12._____</b>						
	а) дуговни салдо рачуна (3а + 4а - 4б) ≥ 0	4063		4081	84756	4099	
	б) потражни салдо рачуна (3б - 4а + 4б) ≥ 0	4064		4082		4100	500572
6	<b>Исправка материјално значајних грешака и промена рачуноводствених политика</b>						
	а) исправке на дуговној страни рачуна	4065		4083		4101	
	б) исправке на потражној страни рачуна	4066		4084		4102	
7	<b>Кориговано почетно стање текуће године на дан 01.01. _____</b>						
	а) кориговани дуговни салдо рачуна (5а + 6а - 6б) ≥ 0	4067		4085	84756	4103	
	б) кориговани потражни салдо рачуна (5б - 6а + 6б) ≥ 0	4068		4086		4104	500572

Редни Број	ОПИС	Компоненте капитала					
		АОП	35	АОП	047 и 237	АОП	34
			Губитак		Откупљене сопствене акције		Нераспоређени добитак
1	2		6		7		8
	<b>Промене у текућој _____ години</b>						
8	а) промет на дуговој страни рачуна	4069		4087		4105	258457
	б) промет на потражној страни рачуна	4070		4088		4106	393020
	<b>Стање на крају текуће године 31.12. _____</b>						
9	а) дуговни салдо рачуна (7а + 8а - 8б) ≥ 0	4071		4089	84756	4107	
	б) потражни салдо рачуна (7б - 8а + 8б) ≥ 0	4072		4090		4108	635135

Редни број	ОПИС	Компоненте осталог резултата					
		АОП	330	АОП	331	АОП	332
			Ревалоризационе резерве		Актуарски добици или губици		Добици или губици по основу улагања у власничке инструменте капитала
1	2		9		10		11
1	Почетно стање претходне године на дан 01.01.____						
	а) дуговни салдо рачуна	4109		4127	4790	4145	
	б) потражни салдо рачуна	4110		4128		4146	
2	Исправка материјално значајних грешака и промена рачуноводствених политика						
	а) исправке на дуговној страни рачуна	4111		4129		4147	
	б) исправке на потражној страни рачуна	4112		4130		4148	
3	Кориговано почетно стање претходне године на дан 01.01. ____						
	а) кориговани дуговни салдо рачуна (1а + 2а - 2б) ≥ 0	4113		4131	4790	4149	
	б) кориговани потражни салдо рачуна (1б - 2а + 2б) ≥ 0	4114		4132		4150	
4	Промене у претходној ____ години						
	а) промет на дуговној страни рачуна	4115		4133		4151	
	б) промет на потражној страни рачуна	4116		4134		4152	
5	Стање на крају претходне године 31.12. ____						
	а) дуговни салдо рачуна (3а + 4а - 4б) ≥ 0	4117		4135	4790	4153	
	б) потражни салдо рачуна (3б - 4а + 4б) ≥ 0	4118		4136		4154	
6	Исправка материјално значајних грешака и промена рачуноводствених политика						
	а) исправке на дуговној страни рачуна	4119		4137		4155	
	б) исправке на потражној страни рачуна	4120		4138		4156	
7	Кориговано почетно стање текуће године на дан 01.01. ____						
	а) кориговани дуговни салдо рачуна (5а + 6а - 6б) ≥ 0	4121		4139	4790	4157	
	б) кориговани потражни салдо рачуна (5б - 6а + 6б) ≥ 0	4122		4140		4158	

Редни број	ОПИС	Компоненте осталог резултата						
		330		331		332		
		АОП	Ревалоризационе резерве	АОП	Актуарски добици или губици	АОП	Добици или губици по основу улагања у власничке инструменте капитала	
1	2		9		10		11	
8	Промене у текућој _____ години							
	а) промет на дуговној страни рачуна	4123		4141	359	4159		
	б) промет на потражној страни рачуна	4124		4142		4160		
9	Стање на крају текуће године 31.12. _____							
	а) дуговни салдо рачуна (7а + 8а - 8б) ≥ 0	4125		4143	5149	4161		
	б) потражни салдо рачуна (7б - 8а + 8б) ≥ 0	4126		4144		4162		



Редни број	ОПИС	Компоненте осталог резултата				
		333		334 и 335		336
		АОП	Добици или губици по основу удела у осталом добитку или губитку придружених друштава	АОП	Добици или губици по основу иностраног пословања и прерачуна финансијских извештаја	АОП
1	2	12	13	14		
1	Почетно стање претходне године на дан 01.01.____					
	а) дуговни салдо рачуна	4163		4181		4199
	б) потражни салдо рачуна	4164		4182		4200
2	Исправка материјално значајних грешака и промена рачуноводствених политика					
	а) исправке на дуговној страни рачуна	4165		4183		4201
	б) исправке на потражној страни рачуна	4166		4184		4202
3	Кориговано почетно стање претходне године на дан 01.01.____					
	а) кориговани дуговни салдо рачуна (1а + 2а - 2б) ≥ 0	4167		4185		4203
	б) кориговани потражни салдо рачуна (1б - 2а + 2б) ≥ 0	4168		4186		4204
4	Промене у претходној _____ години					
	а) промет на дуговној страни рачуна	4169		4187		4205
	б) промет на потражној страни рачуна	4170		4188		4206
5	Стање на крају претходне године 31.12.____					
	а) дуговни салдо рачуна (3а + 4а - 4б) ≥ 0	4171		4189		4207
	б) потражни салдо рачуна (3б - 4а + 4б) ≥ 0	4172		4190		4208
6	Исправка материјално значајних грешака и промена рачуноводствених политика					
	а) исправке на дуговној страни рачуна	4173		4191		4209
	б) исправке на потражној страни рачуна	4174		4192		4210
7	Кориговано почетно стање текуће године на дан 01.01.____					
	а) кориговани дуговни салдо рачуна (5а + 6а - 6б) ≥ 0	4175		4193		4211
	б) кориговани потражни салдо рачуна (5б - 6а + 6б) ≥ 0	4176		4194		4212

Редни број	ОПИС	Компоненте осталог резултата					
		333		334 и 335		336	
		АОП	Добици или губици по основу удела у осталом добитку или губитку придружених друштава	АОП	Добици или губици по основу иностраниг пословања и прерачуна финансијских извештаја	АОП	Добици или губици по основу хеџинга новчаног тока
1	2	12	13	14			
8	Промене у текућој _____ години						
	а) промет на дуговној страни рачуна	4177		4195		4213	
	б) промет на потражној страни рачуна	4178		4196		4214	
9	Стање на крају текуће године 31.12. _____						
	а) дуговни салдо рачуна (7а + 8а - 8б) ≥ 0	4179		4197		4215	
	б) потражни салдо рачуна (7б - 8а + 8б) ≥ 0	4180		4198		4216	

Редни број	ОПИС	Компоненте осталог резултата		Укупан капитал [Σ(ред 16 кол 3 до кол 15) - Σ(ред 1а кол 3 до кол 15)] ≥ 0	Губитак изнад капитала [Σ(ред 1а кол 3 до кол 15) - Σ(ред 16 кол 3 до кол 15)] ≥ 0		
		АОП	337			АОП	
			Добици или губици по основу ХОВ расположивих за продају				
1	2		15		16		17
1	Почетно стање претходне године на дан 01.01._____						
	а) дуговни салдо рачуна	4217		4235	3066627	4244	
	б) потражни салдо рачуна	4218	5939				
2	Исправка материјално значајних грешака и промена рачуноводствених политика						
	а) исправке на дуговној страни рачуна	4219		4236		4245	
	б) исправке на потражној страни рачуна	4220					
3	Кориговано почетно стање претходне године на дан 01.01._____						
	а) кориговани дуговни салдо рачуна (1а + 2а - 2б) ≥ 0	4221		4237	3066627	4246	
	б) кориговани потражни салдо рачуна (1б - 2а + 2б) ≥ 0	4222	5939				
4	Промене у претходној _____ години						
	а) промет на дуговној страни рачуна	4223		4238	17448	4247	
	б) промет на потражној страни рачуна	4224	11689				
5	Стање на крају претходне године 31.12._____						
	а) дуговни салдо рачуна (3а + 4а - 4б) ≥ 0	4225		4239	3084075	4248	
	б) потражни салдо рачуна (3б - 4а + 4б) ≥ 0	4226	17628				
6	Исправка материјално значајних грешака и промена рачуноводствених политика						
	а) исправке на дуговној страни рачуна	4227		4240		4249	
	б) исправке на потражној страни рачуна	4228					
7	Кориговано почетно стање текуће године на дан 01.01. _____						
	а) кориговани дуговни салдо рачуна (5а + 6а - 6б) ≥ 0	4229		4241	3084075	4250	
	б) кориговани потражни салдо рачуна (5б - 6а + 6б) ≥ 0	4230	17628				

Редни број	ОПИС	Компоненте осталог резултата		Укупан капитал [Σ(ред 16 кол 3 до кол 15) - Σ(ред 1а кол 3 до кол 15)] ≥ 0	Губитак изнад капитала [Σ(ред 1а кол 3 до кол 15) - Σ(ред 16 кол 3 до кол 15)] ≥ 0		
		АОП	337 Добици или губици по основу ХОВ расположивих за продају			АОП	АОП
1	2		15		16		17
8	Промене у текућој _____ години						
	а) промет на дуговој страни рачуна	4231	14717	4242	119487	4251	
	б) промет на потражној страни рачуна	4232					
9	Стање на крају текуће године 31.12. _____						
	а) дуговни салдо рачуна (7а + 8а - 8б) ≥ 0	4233		4243	3203562	4252	
	б) потражни салдо рачуна (7б - 8а + 8б) ≥ 0	4234	2911				
у _____		Законски заступник					
дана _____ 20 _____ године		М.П.		<b>Aleksandar Marković</b> Digitally signed by Aleksandar Marković 416-2511965783417 416-2511965783417 Date: 2018.09.19 11:52:54 +02'00'			

Образац прописан Правилником о садржини и форми образаца финансијских извештаја за привредна друштва, задруге и предузетнике ("Службени гласник РС", бр. 95/2014 и 144/2014)

# Попуњава правно лице - предузетник

Матични број 07177984

Шифра делатности 6420

ПИБ 100887751

Назив METALAC AKCIONARSKO DRUŠTVO, GORNJI MILANOVAC

Седиште Горњи Милановац, Кнеза Александра 212

## ИЗВЕШТАЈ О ТОКОВИМА ГОТОВИНЕ

за период од 01.01.2017. до 31.12.2017. године

- у хиљадама динара -

Позиција	АОП	Износ	
		Текућа година	Претходна година
1	2	3	4
<b>А. ТОКОВИ ГОТОВИНЕ ИЗ ПОСЛОВНИХ АКТИВНОСТИ</b>			
I. Приливи готовине из пословних активности (1 до 3)	3001	1069362	1082145
1. Продаја и примљени аванси	3002	1060053	1076012
2. Примљене камате из пословних активности	3003	1	3
3. Остали приливи из редовног пословања	3004	9308	6130
II. Одливи готовине из пословних активности (1 до 5)	3005	980841	919365
1. Исплате добављачима и дати аванси	3006	593327	563786
2. Зараде, накнаде зарада и остали лични расходи	3007	307413	255329
3. Плаћене камате	3008	224	1939
4. Порез на добитак	3009		
5. Одливи по основу осталих јавних прихода	3010	79877	98311
III. Нето прилив готовине из пословних активности (I-II)	3011	88521	162780
IV. Нето одлив готовине из пословних активности (II-I)	3012		
<b>Б. ТОКОВИ ГОТОВИНЕ ИЗ АКТИВНОСТИ ИНВЕСТИРАЊА</b>			
I. Приливи готовине из активности инвестирања (1 до 5)	3013	392720	278518
1. Продаја акција и удела (нето приливи)	3014	27095	2205
2. Продаја нематеријалне имовине, некретнина, постројења, опреме и биолошких средстава	3015		
3. Остали финансијски гласмани (нето приливи)	3016	70500	29100
4. Примљене камате из активности инвестирања	3017	23741	27213
5. Примљене дивиденде	3018	271384	220000
II. Одливи готовине из активности инвестирања (1 до 3)	3019	281711	241373
1. Куповина акција и удела (нето одливи)	3020		94598
2. Куповина нематеријалне имовине, некретнина, постројења, опреме и биолошких средстава	3021	177711	67975
3. Остали финансијски гласмани (нето одливи)	3022	104000	78800
III. Нето прилив готовине из активности инвестирања (I-II)	3023	111009	37145
IV. Нето одлив готовине из активности инвестирања (II-I)	3024		

Позиција	АОП	Износ	
		Текућа година	Претходна година
1	2	3	4
<b>В. ТОКОВИ ГОТОВИНЕ ИЗ АКТИВНОСТИ ФИНАНСИРАЊА</b>	3025	0	0
I. Приливи готовине из активности финансирања (1 до 5)			
1. Увећање основног капитала	3026		
2. Дугорочни кредити (нето приливи)	3027		
3. Краткорочни кредити (нето приливи)	3028		
4. Остале дугорочне обавезе	3029		
5. Остале краткорочне обавезе	3030		
II. Одливи готовине из активности финансирања (1 до 6)	3031	200039	204356
1. Откуп сопствених акција и удела	3032		
2. Дугорочни кредити (одливи)	3033	42949	46627
3. Краткорочни кредити (одливи)	3034		
4. Остале обавезе (одливи)	3035		
5. Финансијски лизинг	3036		
6. Исплаћене дивиденде	3037	157090	157729
III. Нето прилив готовине из активности финансирања (I-II)	3038		
IV. Нето одлив готовине из активности финансирања (II-I)	3039	200039	204356
<b>Г. СВЕГА ПРИЛИВ ГОТОВИНЕ (3001 + 3013 + 3025)</b>	3040	1462082	1360663
<b>Д. СВЕГА ОДЛИВ ГОТОВИНЕ (3005 + 3019 + 3031)</b>	3041	1462591	1365094
<b>Ђ. НЕТО ПРИЛИВ ГОТОВИНЕ (3040 - 3041)</b>	3042		
<b>Е. НЕТО ОДЛИВ ГОТОВИНЕ (3041 - 3040)</b>	3043	509	4431
<b>Ж. ГОТОВИНА НА ПОЧЕТКУ ОБРАЧУНСКОГ ПЕРИОДА</b>	3044	2470	6901
<b>З. ПОЗИТИВНЕ КУРСНЕ РАЗЛИКЕ ПО ОСНОВУ ПРЕРАЧУНА ГОТОВИНЕ</b>	3045		
<b>И. НЕГАТИВНЕ КУРСНЕ РАЗЛИКЕ ПО ОСНОВУ ПРЕРАЧУНА ГОТОВИНЕ</b>	3046		
<b>Ј. ГОТОВИНА НА КРАЈУ ОБРАЧУНСКОГ ПЕРИОДА</b> (3042 - 3043 + 3044 + 3045 - 3046)	3047	1961	2470
У _____ дана _____ 20____ године	М.П.	Aleksandar Marković 416-2511965783417	Законски заступник Digitally signed by Aleksandar Marković 416-2511965783417 Date: 2018.04.19 11:57:22+02'00'

Образац прописан Правилником о садржини и форми образаца финансијских извештаја за привредна друштва, задруге и предузетнике ("Службени гласник РС", бр. 95/2014 и 144/2014)

**НАПОМЕНЕ УЗ ФИНАНСИЈСКЕ ИЗВЕШТАЈЕ**  
**31. децембар 2017. године**

**1. ОСНИВАЊЕ И ДЕЛАТНОСТ**

Металац а.д., Горњи Милановац (у даљем тексту "Друштво") је првобитно основан 1959. године као предузеће у друштвеној својини. На дан 8. децембра 1990. године донета је одлука Радничког савета друштвеног предузећа Металац да се повећа капитал издавањем и продајом деоница запосленима и да се изврши трансформација предузећа у деоничарско друштво у мешовитој својини. На дан 27. јула 1998. године извршена је трансформација, у складу са новим Законом о својинској трансформацији. Током 2003. године дошло је до даље власничке трансформације у којој је друштвени капитал Друштва у потпуности приватизован, док је у пословној 2004. години Друштво извршило другу емисију обичних акција.

У току 2006. године отпочела су са радом друштва која је Металац а.д. Горњи Милановац основао током децембра 2005. године и која су 100% у његовом власништву. Металац Посуђе д.о.о., Горњи Милановац, Металац Инко д.о.о., Горњи Милановац, Металац Маркет д.о.о., Горњи Милановац, Металац Бојлер д.о.о., Горњи Милановац и Металац Принт д.о.о., Горњи Милановац, Металац Трејд д.о.о., Горњи Милановац, Металац а.д., Горњи Милановац од 2006. године наставља да послује као децентрализована компанија, која у свом делокругу задржава холдинг активности-управљање и финансирање, а поред тога задржава обављање услуга транспорта, ресторана, заштите, безбедности и одржавања фабричког круга. Поред тога, највећи део некретнина, постројења и опреме који се налазе у власништву Друштва се изнајмљују новоорганизованим друштвима. Остале, односно основне делатности из досадашњег делокруга пословања, пренете су на новоорганизована друштва.

Трансфер пословних активности на новоорганизована друштва, прати и трансфер највећег броја запослених радника који су, почетком јануара 2006. године, распоређени у новооснована друштва у којима су засновали радни однос.

У 2017. години Друштво је као матично правно лице пословне групације имало учешће у следећим зависним правним лицима, основаним у земљи и иностранству:

- Металац Home Market а.д., Нови Сад,
- Металац Посуђе д.о.о., Горњи Милановац
- Металац Маркет д.о.о., Горњи Милановац
- Металац Trade д.о.о., Горњи Милановац
- Металац Принт д.о.о., Горњи Милановац
- Металац Инко д.о.о., Горњи Милановац
- Металац Бојлер д.о.о., Горњи Милановац
- Металац Пролетер а.д., Горњи Милановац
- Метпор д.о.о., Београд
- Metalac Home market д.о.о., Република Хрватска
- Металац Маркет д.о.о., Подгорица, Црна Гора
- Метрот о.о.о. Москва, Русија
- Металац-Украјина, Кијев, Украјина
- Металац Фад д.о.о., Горњи Милановац
- Металац Digital д.о.о., Горњи Милановац
- Металац ФТО д.о.о., Горњи Милановац

Седиште Друштва је у Горњем Милановцу, улица Кнеза Александра број 212. Матични број Друштва је 07177984. Порески идентификациони број Друштва (ПИБ) је 100887751.

На дан 31. децембра 2017. године Друштво је имало 178 запослених радника (2016: 188 радника).

НАПОМЕНЕ УЗ ФИНАНСИЈСКЕ ИЗВЕШТАЈЕ  
31. децембар 2017. године

2. ОСНОВЕ ЗА САСТАВЉАЊЕ И ПРЕЗЕНТАЦИЈУ ФИНАНСИЈСКИХ ИЗВЕШТАЈА И РАЧУНОВОДСТВЕНИ МЕТОД

2.1. Основе за састављање и презентацију финансијских извештаја

Правна лица и предузетници у Републици Србији су у обавези да вођење пословних књига, признавање и процењивање имовине и обавеза, прихода и расхода, састављање, приказивање, достављање и обелодањивање финансијских извештаја врше у складу са Законом о рачуноводству (у даљем тексту "Закон", објављен у "Сл. гласник РС", бр. 62/2013), као и у складу са осталом применљивом подзаконском регулативом. Друштво је, као матично правно лице, у обавези да примењује Међународне стандарде финансијског извештавања ("МСФИ"), који усмислу наведеног закона, обухватају: Оквир за припремање и приказивање финансијских извештаја ("Оквир"), Међународни рачуноводствени стандарди ("МРС"), Међународни стандарди финансијског извештавања ("МСФИ") и са њима повезана тумачења, издата од Комитета за тумачење рачуноводствених стандарда ("IFRIC"), накнадне измене тих стандарда и са њима повезана тумачења, одобрени од Одбора за међународне рачуноводствене стандарде ("IASB"), чији је превод утврдило и објавило министарство надлежно за послове финансија.

Решењем Министарства од 13. марта 2014. године, које је објављено у Службеном гласнику РС бр. 35 од 27. марта 2014. године (у даљем тексту "Решење о утврђивању превода") утврђени су и објављени преводи основних текстова МСФИ и МРС, Концептуалног оквира за финансијско извештавање ("Концептуални оквир"), усвојених од стране Одбора, као и повезаних IFRIC тумачења. Наведени преводи објављени у Решењу о утврђивању превода не укључују основе за закључивање, илуструјуће примере, смернице, коментаре, супротна мишљења, разрађене примере, као и други допунски објашњавајући материјал који може да се усвоји у вези са стандардима, односно тумачењима, осим ако се изричито не наводи да је тај материјал саставни део стандарда, односно тумачења. На основу Решења о утврђивању превода Концептуални оквир, МРС, МСФИ, IFRIC и са њима повезана тумачења која супреведена, у примени су од финансијских извештаја који се састављају на дан 31. децембра 2014. године.

Осим поменутог, поједина законска и подзаконска регулатива у Републици Србији дефинише одређене рачуноводствене поступке, што има за последицу додатна одступања од МСФИ као што следи:

- Друштво је ове финансијске извештаје саставило у складу са захтевима Правилника о контном оквиру и садржини рачуна у контном оквиру за привредна друштва, задруге и предузетнике (Службени гласник Републике Србије број 95/2014) и формату прописаном Правилником о садржини и форми образаца финансијских извештаја за привредна друштва, задруге и предузетнике („Службени гласник РС”, бр. 95/2014 и 144/2014), који одступа од формата дефинисаног у МРС 1 (ревидиран) – "Приказивање финансијских извештаја" и МРС 7 – "Извештај о токовима готовине".
- Решење Министарства финансија Републике Србије бр. 401-00-896/2014-16 од 13. марта 2014. године (Службени гласник Републике Србије бр. 35/2014) утврђује да званичне стандарде чине званични преводи Међународних рачуноводствених стандарда (МРС) и Међународних стандарда финансијског извештавања (МСФИ) које издаје Одбор за међународне рачуноводствене стандарде (ИАСБ), као и тумачења стандарда издатих од стране Комитета за тумачење међународног финансијског извештавања (ИФРИЦ) до 31. јула 2013. године. Након 31. јула 2013. године, од стране ИАСБ и ИФРИЦ издат је значајан број допуна, годишњих побољшања, измена односно додатака постојећим или ревидираним стандардима и тумачењима, као и издавање нових МСФИ, односно укидање постојећих МРС, који нису преведени и званично усвојени у Републици Србији.
- Одређеним подзаконском актима који су на снази у текућем периоду захтева се признавање, вредновање и класификација средстава, обавеза и капитала, као и прихода и расхода која одступа од захтева преведених усвојених МСФИ и МРС.

Сходно наведеном, а имајући у виду потенцијално материјалне ефекте које одступања рачуноводствених прописа Републике Србије од МСФИ и МРС могу имати на реалност и објективност финансијских извештаја Друштва, ови финансијски извештаји се не могу сматрати финансијским извештајима састављеним усагласности са МСФИ и МРС.

Приликом састављања ових финансијских извештаја, Друштво није применило МСФИ и МРС који у својим одредбама дозвољавају ранију примену.



**НАПОМЕНЕ УЗ ФИНАНСИЈСКЕ ИЗВЕШТАЈЕ**  
**31. децембар 2017. године**

**2. ОСНОВЕ ЗА САСТАВЉАЊЕ И ПРЕЗЕНТАЦИЈУ ФИНАНСИЈСКИХ ИЗВЕШТАЈА И РАЧУНОВОДСТВЕНИ МЕТОД (наставак)**

**2.1. Основе за састављање и презентацију финансијских извештаја (наставак)**

Финансијски извештаји су састављени у складу са начелом историјског трошка, осим ако није другачије наведено у рачуноводственим политикама које судате у даљем тексту.

Друштво је у састављању ових финансијских извештаја примењивало рачуноводствене политике образложене у напмени 3.

У складу са Законом о рачуноводству финансијски извештаји Друштва су исказани у хиљадама динара. Динар представља званичну извештајну валуту у Републици Србији.

Ови појединачни финансијски извештаји одобрени су од стране Управног одбора дана 26. фебруара 2018. године.

**2.2. Упоредни подаци**

Упоредне податке представљају финансијски извештаји на дан и за годину завршену на дан 31. децембра 2016. године.

**2.3. Начело наставка пословања**

Приложени финансијски извештаји су састављени по начелу сталности пословања које подразумева да ће Друштво наставити са пословањем у предвидивој будућности.

**3. ПРЕГЛЕД ЗНАЧАЈНИЈИХ РАЧУНОВОДСТВЕНИХ ПОЛИТИКА**

**3.1. Приходи и расходи**

Приходи од продаје признају се када су ризик и корист повезани са правом власништва преноси на купца, а то подразумева датум испоруке производа купцу. Приходи од услуга се признају када се услуга изврши.

Приходи се исказују по правичној вредности средстава која су примљена или ће бити примљена, у нето износу након умањења за дате попусте и порез на додату вредност.

Приходи и расходи од камата се књиже у корист, односно на терет обрачунског периода на који се односе.

Са датумом на који се књиже приходи такође се књиже и одговарајући расходи (принцип узрочности прихода и расхода).

Трошкови одржавања и оправки основних средстава се покривају из прихода обрачунског периода у коме настану.

**3.2. Прерачунавање износа у страним средствима плаћања**

Пословне промене настале у страним средствима плаћања прерачунате су у динаре по средњем курсу утврђеном на међубанкарском тржишту девиза, који је важио на дан пословне промене.

Средства и обавезе исказане у страним средствима плаћања на дан биланса стања, прерачунати су у динаре по средњем курсу утврђеном на међубанкарском тржишту девиза који је важио на тај дан.

Позитивне и негативне курсне разлике настале приликом пословних трансакција у страним средствима плаћања и приликом прерачуна позиција биланса стања исказаних у страним средствима плаћања књижене су у корист или на терет биланса успеха, као добици или губици по основу курсних разлика.

**НАПОМЕНЕ УЗ ФИНАНСИЈСКЕ ИЗВЕШТАЈЕ**  
31. децембар 2017. године

**3. ПРЕГЛЕД ЗНАЧАЈНИЈИХ РАЧУНОВОДСТВЕНИХ ПОЛИТИКА (наставак)**

**3.3. Бенефиције за запослене**

*а) Порези и доприноси фондовима за социјалну сигурност запослених*

У складу са прописима који се примењују у Републици Србији, Предузеће је у обавези да плаћа порезе и доприносе пореским органима и државним фондовима којима се обезбеђује социјална сигурност запослених. Ове обавезе укључују порезе и доприносе за запослене на терет послодавца у износима обрачунатим по стопама прописаним законским прописима. Предузеће је, такође обавезно да од бруто зараде запослених обустави доприносе и да их, у име запослених уплати фондовима. Порези и доприноси на терет послодавца и порези и доприноси на терет запосленог се књиже на терет расхода периода на који се односе.

*б) Обавезе по основу отпремнина и јубиларних награда*

Друштво је, у складу са одредбама Закона о раду, у обавези да запосленом приликом одласка у пензију исплати отпремнину, у висини две просечне зараде у Републици Србији, утвђене према последњем објављеном податку републичког органа надлежног за статистику.

Запосленима за чијим је радом престала потреба, а којима није обезбеђено ни једно од права утврђених законом, послодавац ће исплатити отпремнину у висини збира трећине зараде запосленог за сваку навршену годину рада у првих 10 година проведених у радном односу и четвртине зараде запосленог за сваку наредну навршену годину рада у радном односу преко 10 година проведених у радном односу. Зарадом у смислу претходног става сматра се просечна зарада запосленог исплаћена за последња 3 месеца која предходе у месецу у којем се исплаћује отпремнина.

Такође, на основу Колективног уговора, Друштво је у обавези да исплати и јубиларне награде запосленима у зависности од дужине непрекидног рада удруштву и то у висини од једне просечне зараде остварене у Друштву у месецу који предходи месецу у којем се исплаћује јубиларна награда за 20 година непрекидног рада, а две тако обрачунате зараде за 30 година рада у Друштву.

**3.4. Порези и доприноси**

**3.4.1. Порез на добитак**

*Текући порез на добитак*

Текући порез на добитак представља износ који се обрачунава применом прописане пореске стопе од 15% на основицу утврђену пореским билансом, коју представља износ добитка пре опорезивања по одбитку ефеката усклађивања прихода и расхода, у складу са пореским прописима Републике Србије, уз умањење за прописане пореске кредите.

Закон о порезу на добитак Републике Србије не предвиђа да се порески губици из текућег периода могу користити као основа за повраћај пореза плаћеног у претходним периодима. Међутим, губици из текућег периода исказани у пореском билансу могу се користити за умањење пореске основице будућих обрачунских периода, али не дуже од пет година. Порески губици настали пре 1. јануара 2010. године могу се преносити на рачун будућих добитака у периодуне дужем од десет година.

*Одложени порез на добитак*

Одложени порез на добитак се обрачунава коришћењем методе утврђивања обавеза према билансу стања, за привремене разлике произашле из разлике између пореске основе потраживања и обавеза и њихове књиговодствене вредности. Одложене пореске обавезе се признају за све опорезиве привремене разлике. Одложена пореска средства се признају за све одбитне привремене разлике и пореске губитке и кредите, који се могу преносити у наредне фискалне периоде, до степена до којег ће вероватно постојати опорезиви добитак од којег се одложена пореска средства могу искористити.

**НАПОМЕНЕ УЗ ФИНАНСИЈСКЕ ИЗВЕШТАЈЕ**  
31. децембар 2017. године**3. ПРЕГЛЕД ЗНАЧАЈНИЈИХ РАЧУНОВОДСТВЕНИХ ПОЛИТИКА (наставак)****3.4. Порези и доприноси (наставак)****3.4.1. Порез на добитак (наставак)**

*Одложени порез на добитак (наставак)*

Одложена пореска средства и обавезе се обрачунавају по пореској стопи чија се примена очекује у периоду када ће се средство реализовати односно обавеза измирити. На дан 31. децембра 2017. године, одложена пореска средства и обавезе обрачунати су по стопи од 15% (31. децембра 2016. године: 15%)

Одложени порез се књижи на терет или у корист биланса успеха, осим када се односи на позиције које се књиже директно у корист или на терет капитала, и у том случају се одложени порез такође распоређује у оквиру капитала.

**3.4.2. Порези и доприноси који не зависе од резултата**

Порези и доприноси који не зависе од резултата укључују порез на имовину и друге порезе и доприносе који се плаћају према разним републичким и општинским прописима.

**3.5. Некретнине, постројења и опрема**

Почетно мерење некретнина, постројења и опреме, који испуњавају услове за признавање средстава, врши се по набавној вредности.

Набавну вредност чини вредност по факури добављача, увећана за зависне трошкове набавке и трошкове довођења средства у стање функционалне приправности, умањена за било које трговинске попусте и рабате.

Накнадни издаци за некретнине, постројења и опрему признају се као средство само када се тим издацима побољшава стање средства изнад његовог првобитно процењеног стандардног учинка. Сви остали накнадно настали издаци признају се као расход у периоду у којем су настали.

Некретнине, постројења и опрема након почетног признавања исказују се по набавној вредности умањеној за укупан износ обрачунате амортизације и укупан износ губитка због обезвређења.

Добици или губици који проистекну из расходања или отуђења признају се као приход или расход у билансу успеха.

**3.6. Инвестиционе некретнине**

Инвестиционе некретнине Друштва су некретнине које Друштво, као власник, држи ради остваривања зараде од издавања некретнине или ради увећања вредности капитала или ради и једног и другог, а не ради употребе за пружање услуга или за потребе административног пословања или продаје у оквиру редовног пословања. Почетно мерење инвестиционе некретнине приликом стицања врши се по набавној вредности. Након почетног признавања, накнадно мерење инвестиционе некретнине врши се по набавној вредности умањеној за укупан износ исправки вредности по основу амортизације и укупан износ исправки вредности по основу обезвређења.

НАПОМЕНЕ УЗ ФИНАНСИЈСКЕ ИЗВЕШТАЈЕ  
31. децембар 2017. године

3. ПРЕГЛЕД ЗНАЧАЈНИЈИХ РАЧУНОВОДСТВЕНИХ ПОЛИТИКА (наставак)

3.7 Амортизација

Амортизација некретнина, инвестиционих некретнина, постројења и опреме обрачунава се пропорционалним методом, током процењеног века корисне употребе. Корисни век употребе и стопе амортизације за главне групе средстава су следеће:

	Корисни век у годинама	Стопа амортизације
Грађевински објекти		
- Стамбене зграде, управне зграде	50	2,0%
- Фабричке хале	40	2,5%
- Остали грађевински објекти	10	10,0%
Опрема		
- Производна и преносна опрема и постројења	10	10%
- Транспортна средства	8	12,5%
- Канцеларијски намештај и пословни инвентар у трговини	7	14,3%
- Погонски и пословни инвентар, алати, уређаји, телекомуникациона опрема	5	20,00%
- канцеларијска и рачунарска опрема	4	25,00%
- остала непоменућа средства	6	16,7%

3.8. Нематеријална улагања

Нематеријална улагања односе се на купљени software и исказују по набавној вредности умањеној за амортизацију. Нематеријална улагања се отписују пропорционалним методом на период од пет година.

3.9. Лизинг

Лизинг се класификује као финансијски лизинг у свим случајевима када се лизингом, на корисника лизинга, преносе у највећој мери сви ризици и користи који произлазе из власништва над средствима. Сваки други лизинг се класификује као оперативни лизинг.

Друштво као давалац лизинга

Приход по основу оперативног лизинга (приход од ренти) признаје се применом линеарне методе током периода трајања лизинга. Индиректни трошкови настали у преговорима и уговарањем оперативног лизинга додају се књиговодственом износу изнајмљеног средства и признају се на пропорционалној основи током периода трајања лизинга.

Друштво као корисник лизинга

Средства која се држе по уговорима о финансијском лизингу се првобитно признају као средства друштва по садашњој вредности минималних рата лизинга утврђених на почетку периода лизинга. Одговарајућа обавеза према даваоцу лизинга се укључује у биланс стања као обавеза по финансијском лизингу.

Плаћање рата лизинга се распоређује између финансијских трошкова и смањења обавеза по основу обавеза лизинга са циљем постизања константне стопе учешћа у не измиреном износу обавезе. Финансијски расходи се признају одмах у билансу успеха, осим ако се директно могу приписати средствима која се оспособљавају за употребу, у којем се случају капитализују у складу са општом политиком друштва о трошковима позајмљивања.

Рате по основу оперативног лизинга се признају као трошак на линеарној основи за време трајања лизинга, осим када постоји нека друга систематска основа која боље одсликава временски шаблон трошења економских користи од изнајмљеног средства.

У случају када се одобравају лизинг олакшице, оне улазе у састав оперативног лизинга и признају се као обавеза. Укупна корист од олакшица признаје се као смањење трошкова изнајмљивања на линеарној основи, осим када постоји нека друга систематска основа која боље одсликава временску структуру трошења економских користи од изнајмљеног средства.

НАПОМЕНЕ УЗ ФИНАНСИЈСКЕ ИЗВЕШТАЈЕ  
31. децембар 2017. године

3. ПРЕГЛЕД ЗНАЧАЈНИЈИХ РАЧУНОВОДСТВЕНИХ ПОЛИТИКА (наставак)

3.10. Обезвређење имовине

На дан састављања финансијских извештаја врши се процењивање постојања било каквих индиција о умањењу вредности материјалне имовине и нематеријалних улагања. Уколико постоји индиција да, за наведену имовину постоји обезвређење, надокнадиви износ те имовине се процењује како би се утврдио износ обезвређења. Књиговодствена вредност се смањује на надокнадиву вредност, а разлика се признаје као трошак (губитак по основу обезвређења средстава) на терет биланса успеха у периоду у коме је обезвређење настало. Губитак по основу обезвређења се сторнира уколико су се околности које су утицале на умањење вредности промениле.

На дан 31. децембра 2017. године, на основу процене руководства Друштва не постоје индиције да је вредност нематеријалних улагања и некретнина, постројења и опреме и инвестиционих некретнина обезвређена.

3.11. Финансијски инструменти

Финансијска средства и финансијске обавезе се евидентирају у билансу стања Друштва, од момента када се Друштво уговорним одредбама везало за инструмент. Куповина или продаја финансијских средстава признаје се применом обрачуна на датум поравнања, односно датум када је средство испоручено другој страни.

Финансијска средства престају да се признају када Друштво изгуби контролу над уговореним правима над тим инструментима, што се дешава када су права коришћења инструмената реализована, истекла, напуштена или уступљена. Финансијска обавеза престаје да се признаје када је обавеза предвиђена уговором испуњена, отказана или истекла.

*Дугорочни финансијски пласмани*

Учешћа у капиталу банака и других правних лица која се котирају на берзи се почетно одмеравају по набавној вредности. Накнадно одмеравање се врши, на сваки датум биланса стања, ради усклађивања њихове вредности са тржишном вредношћу.

Дугорочни финансијски пласмани који обухватају учешћа у капиталу повезаних правних лица, пословних банака и других правних лица која се не котирају на берзи исказују се по методу набавне вредности која се умањује за обезвређења на основу процене руководства ради свођења на њихову надокнадиву вредност.

*Потраживања од купаца, краткорочни пласмани и остала краткорочна потраживања*

Потраживања од купаца, краткорочни пласмани и остала краткорочна потраживања исказују се по номиналној вредности, умањеној за исправке вредности извршене на основу процене њихове наплативости од стране руководства.

*Готовина и готовински еквиваленти*

Под готовином и готовинским еквивалентима у финансијским извештајима Друштва исказују се готовина у благајни и стања на текућим рачунима и остала новчана средства расположива до три месеца.

*Финансијске обавезе*

Инструменти финансијских обавеза су класификовани у складу са суштином уговорних одредби. Финансијске обавезе се исказују по номиналној вредности, увећаној за камате на основу закључених уговора.

*Обавезе из пословања*

Обавезе према добављачима и остале обавезе из пословања се процењују по њиховој номиналној вредности.

**НАПОМЕНЕ УЗ ФИНАНСИЈСКЕ ИЗВЕШТАЈЕ**  
31. децембар 2017. године

**3. ПРЕГЛЕД ЗНАЧАЈНИЈИХ РАЧУНОВОДСТВЕНИХ ПОЛИТИКА (наставак)**

**3.12. Обелодањивање повезаних страна**

За сврхе ових финансијских извештаја, правна лица се третирају као повезана уколико једно правно лице има могућност контролисања другог правног лица или врши значајан утицај на финансијске и пословне одлуке другог лица у складу са одредбама МРС 24: „Обелодањивање повезаних страна“.

Повезаним правним лицима у смислу напред наведеног стандарда, Друштво сматра правна лица у којима има учешће у капиталу, односно правна лица са учешћем у капиталу Друштва.

Повезана лица могу улазити у трансакције које неповезана лица можда не би вршила и трансакције са повезаним лицима могу се обављати под другачијим условима и другачијим износима у односу на исте трансакције са неповезаним правним лицима.

Друштво пружа услуге повезаним лицима и истовремено је корисник њихових услуга. Односи између Друштва и повезаних лица регулисани су на уговорној основи и по тржишним условима.

Друштво у приложеним финансијским извештајима је извршило обелодањивање свих трансакција са повезаним правним лицима, како се то захтева према МРС 24 „Обелодањивање повезаних страна“.

**4. ПРЕГЛЕД ЗНАЧАЈНИХ РАЧУНОВОДСТВЕНИХ ПРОЦЕНА**

Презентација финансијских извештаја захтева од руководства Друштва коришћење најбољих могућих процена и разумних претпоставки, које имају ефекта на презентирани вредности средстава и обавеза као и обелодањивање потенцијалних потраживања и обавеза на дан састављања финансијских извештаја, као и прихода и расхода у току извештајног периода. Ове процене и претпоставке су засноване на информацијама расположивим на дан састављања финансијских извештаја.

**4.1. Процена и претпоставке**

У наставку су приказане кључне претпоставке везане за будућност и остали извори процењивања неизвесности на датум биланса стања које представљају значајан ризик, за материјалне корекције износа позиција биланса стања у следећој финансијској години.

**4.2. Амортизација и стопа амортизације**

Обрачун амортизације и стопе амортизације су засноване на пројектованом економском веку опреме и нематеријалних улагања. Једном годишње Друштво процењује економски век на основу тренутних предвиђања.

**4.3. Исправка вредности потраживања и краткорочних пласмана**

Друштво обрачунава обезвређење сумњивих потраживања од купаца и других дужника на основу процењених губитака који настају, ако дужници нису у могућности да изврше плаћања. У процени одговарајућег износа губитка од обезвређења за сумњива потраживања, Друштво се ослања на старост потраживања, раније искуство са отписом, бонитет купаца и променама у условима плаћања. Ово захтева процене везане за будуће понашање купаца и тиме изазване будуће наплате. Међутим, значајан део потраживања Друштва се односи на потраживања од зависних правних лица код којих је, на основу процена и досадашња искуства, укупна садашња вредност потраживања наплатива.

**4.4. Фер вредност**

Пословна политика Друштва је да обелодани информације о правичној вредности активе и пасиве за коју постоје званичне тржишне информације и када се правична вредност значајно разликује од књиговодствене вредности. У Републици Србији не постоји довољно тржишног искуства, као ни стабилности и ликвидности код куповине и продаје потраживања и остале финансијске активе и пасиве, пошто званичне тржишне информације нису у сваком тренутку расположиве. Стога, правичну вредност није могуће поуздано утврдити у одсуству активног тржишта.

Руководство Друштва врши процену ризика и, у случајевима када се оцени да вредност по којој се имовина води у пословним књигама неће бити реализована, врши исправку вредности. По мишљењу руководства Друштва, износи у овим финансијским извештајима одражавају вредност која је, у датим околностима, најверодостојнија и најкориснија за потребе извештавања.

НАПОМЕНЕ УЗ ФИНАНСИЈСКЕ ИЗВЕШТАЈЕ  
31. децембар 2017. године

## 5. ПРИХОДИ ОД ПРОДАЈЕ РОБЕ И УСЛУГА

	У хиљадама динара	
	Година која се завршава 31. децембра	
	2017.	2016.
<b>Повезана правна лица у земљи (напомена 32б)</b>		
Приходи од услуга	388,829	382,186
Приход од продаје робе	2,668	5,390
	<u>391,497</u>	<u>387,576</u>
<b>Остала правна лица у земљи</b>		
Приходи од продаје услуга	57,753	53,645
Приход од продаје робе	7,186	9,666
	<u>64,939</u>	<u>63,311</u>
<b>Остала правна лица у иностранству</b>		
Приходи од продаје услуга	15,184	14,907
<b>Повезана правна лица у иностранству</b>		
Приходи од продаје услуга (напомена 32б)	1,660	-
	<u>473,280</u>	<u>465,794</u>

Земља порекла Друштва је Република Србија. Друштво највећи део пословних прихода остварује на територији Републике Србије.

## 6. ДРУГИ ПОСЛОВНИ ПРИХОДИ

	У хиљадама динара	
	Година која се завршава 31. децембра	
	2017.	2016.
Приходи од закупа		
- повезана правна лица (напомена 32б)	171,175	194,952
- остала правна лица	24,564	2,338
Остали приходи од повезаних правних лица (напомена 32б)	239,062	220,327
Остали приходи	817	908
	<u>435,618</u>	<u>418,525</u>

Остали приходи од повезаних правних лица исказани, у пословној 2017. години, у износу од 239,062 хиљада динара (2016: 220,327 хиљада динара) представљају приходе од зависних правних лица по основу префактурисаних заједничких трошкова пословања (електрична енергија, гас, вода и слично).

## 7. НАБАВНА ВРЕДНОСТ ПРОДАТЕ РОБЕ И ТРОШКОВИ МАТЕРИЈАЛА

	У хиљадама динара	
	Година која се завршава 31. децембра	
	2017.	2016.
<b>Набавна вредност продате робе</b>		
- повезана правна лица (напомена 32б)	5,529	5,971
- остала правна лица	2,338	6,972
	<u>7,867</u>	<u>12,943</u>
<b>Трошкови осталог материјала</b>		
- повезана правна лица (напомена 32б)	10,310	6,384
- остала правна лица	7,403	10,625
	<u>17,713</u>	<u>17,009</u>
<b>Трошкови једнократног отписа алата и инвентара</b>		
	4,342	1,467
	<u>22,055</u>	<u>18,476</u>

НАПОМЕНЕ УЗ ФИНАНСИЈСКЕ ИЗВЕШТАЈЕ  
31. децембар 2017. године

## 8. ТРОШКОВИ ГОРИВА И ЕНЕРГИЈЕ

	У хиљадама динара	
	Година која се завршава 31. децембра	
	2017.	2016.
Трошкови гаса	45,715	42,627
Трошкови горива	79,521	68,402
Трошкови електричне енергије	180,983	178,533
	<u>306,219</u>	<u>289,562</u>

## 9. ТРОШКОВИ ЗАРАДА, НАКНАДА ЗАРАДА И ОСТАЛИ ЛИЧНИ РАСХОДИ

	У хиљадама динара	
	Година која се завршава 31. децембра	
	2017.	2016.
Бруто зараде и накнаде запосленима	201,707	184,819
Доприноси на терет послодавца	37,178	35,310
Накнада трошкова запосленима на службеним путовањима	26,005	23,534
Стипендије	2,804	1,368
Трошкови накнада члановима надзорног одбора	13,775	15,332
Јубиларне награде	3,963	3,738
Трошкови накнада за превоз	5,256	5,163
Трошкови накнада по уговору о привременим пословима	1,225	1,087
Остало	2,798	2,743
	<u>294,711</u>	<u>273,094</u>

## 10. ТРОШКОВИ ПРОИЗВОДНИХ УСЛУГА

	У хиљадама динара	
	Година која се завршава 31. децембра	
	2017.	2016.
Трошкови одржавања	39,509	42,478
Трошкови реклама	9,774	5,028
Трошкови воде	10,047	10,275
Транспортне услуге	6,527	8,752
Трошкови сајмова	72	1
Закупнине	602	317
Накнада за коришћење путева	26,726	23,542
Остали пословни расходи	8,415	5,511
	<u>101,672</u>	<u>95,904</u>

## 11. НЕМАТЕРИЈАЛНИ ТРОШКОВИ

	У хиљадама динара	
	Година која се завршава 31. децембра	
	2017.	2016.
Индиректни порези и доприноси	11,801	11,982
Трошкови професионалних услуга	11,737	10,650
Премије осигурања	11,054	11,506
Трошкови репрезентације	7,080	8,001
Чланарине	1,109	1,658
Банкарске провизије	825	909
Остали пословни расходи	5,859	4,793
	<u>49,465</u>	<u>49,499</u>



НАПОМЕНЕ УЗ ФИНАНСИЈСКЕ ИЗВЕШТАЈЕ  
31. децембар 2017. године

12. ФИНАНСИЈСКИ ПРИХОДИ

	У хиљадама динара	
	Година која се завршава 31. децембра	
	2017.	2016.
Приходи од камата:		
- повезана правна лица (напомена 32б)	23,573	25,639
- остала правна лица	1	2
Приходи од учешћа у добити (напомена 32б)	271,384	220,000
Позитивне курсне разлике	155	172
Приходи по основу ефеката валутне клаузуле	1,076	3
Остали финансијски приходи	544	225
	<u>296,733</u>	<u>246,041</u>

13. ФИНАНСИЈСКИ РАСХОДИ

	У хиљадама динара	
	Година која се завршава 31. децембра	
	2017.	2016.
Расходи камата – трећа лица	241	1,940
Финансијски расходи из односа са матичним и зависним правним лицима (напомена 32б)	141	-
Негативне курсне разлике и негативни ефекти валутне клаузуле	1,149	1,378
Остали финансијски расходи	324	116
	<u>1,855</u>	<u>3,434</u>

14. ОСТАЛИ ПРИХОДИ

	У хиљадама динара	
	Година која се завршава 31. децембра	
	2017.	2016.
Добици од продаје основних средстава	2,073	3,646
Добици од продаје хартија од вредности	13,244	276
Приходи по основу укидања резервисања (напомена 27)	270	-
Приходи од наплаћених штета	5,623	2,149
Остали приходи	14	1,517
	<u>21,224</u>	<u>7,588</u>

15. ОСТАЛИ РАСХОДИ

	У хиљадама динара	
	Година која се завршава 31. децембра	
	2017.	2016.
Донације	50,622	46,936
Губици по основу продаје некретнина и опреме	204	246
Остало	477	327
	<u>51,303</u>	<u>47,509</u>

Донације исказане у пословној 2017. години у износу од 50,622 хиљаде динара (2016. године: 46,936 хиљада динара) највећим делом у износу од 37,800 хиљада динара се односе на донације за покриће трошкова такмичења ФК Металац, Горњи Милановац у Првој лиги Србије.

НАПОМЕНЕ УЗ ФИНАНСИЈСКЕ ИЗВЕШТАЈЕ  
31. децембар 2017. године

## 16. ПОРЕЗ НА ДОБИТАК

## а) Компоненте пореза на добитак

	У хиљадама динара	
	31. децембар 2017.	31. децембар 2016.
Порески расход периода	(817)	(3,985)
Одложени порески приход периода	1,663	4,110
	<u>846</u>	<u>125</u>

## б) Усаглашавање износа пореза на добитак у билансу успеха и производа добити пре опорезивања и прописане пореске стопе

	У хиљадама динара	
	2017.	2016.
Нето добитак пре опорезивања	291,267	258,332
Порез на добитак обрачунат по стопи од 15%	43,690	38,750
Порески ефекти расхода који се не признају у пореском билансу	2,479	1,274
Порески ефекти прихода од дивиденди који се изузимају од опорезивања	(34,850)	(33,000)
Порески кредити по основу улагања у некретнине, постројења и опрему	(4,426)	(2,751)
Порески кредит за плаћен порез на добити порез по одбитку нерезидентне филијале	(6,047)	(1,600)
Остало	-	(2,548)
	<u>846</u>	<u>125</u>

## в) Одложене пореске обавезе

Одложене пореске обавезе исказане на дан 31. децембра 2017. године у износу од 20,827 хиљада динара (2016: 22,490 хиљада динара) се највећим делом односе на привремену разлику по којој се опрема и нематеријална улагања признају у пореском билансу и износа по којима су ова средства исказана у финансијским извештајима.

## 17. ЗАРАДА ПО АКЦИЈИ

	У хиљадама динара	
	2017.	2016.
Нето добитак	292,113	258,457
Просечан пондерисани број акција	2,040,000	2,040,000
Основна зарада по акцији (у динарима)	<u>143</u>	<u>127</u>

НАПОМЕНЕ УЗ ФИНАНСИЈСКЕ ИЗВЕШТАЈЕ  
31. децембар 2017. године

18. НЕМАТЕРИЈАЛНА ИМОВИНА, НЕКРЕТНИНЕ, ПОСТРОЈЕЊА, ОПРЕМА И  
ИНВЕСТИЦИОНЕ НЕКРЕТНИНЕ

	Земљиште и грађевински објекти	Опрема	Инвестиције у току	Укупно	У хиљадама динара	
					Инвестици- оне некре- тнине	Не мате- ријална улагања
<b>Набавна вредност</b>						
Стање, 1. јануара 2016. године	690,172	1,367,018	7,895	2,065,085	1,609,748	73,745
Набавке у току године	-	-	91,833	91,833	-	-
Пренос са инвестиција у току	2,631	57,083	(91,833)	(32,119)	26,902	5,217
Расходовање и продаја	(640)	(324,812)	-	(325,452)	-	(1,436)
<b>Стање, 31. децембра 2016</b>	<b>692,163</b>	<b>1,099,289</b>	<b>7,895</b>	<b>1,799,347</b>	<b>1,636,650</b>	<b>77,526</b>
Стање, 1. јануара 2017. године	692,163	1,099,289	7,895	1,799,347	1,636,650	77,526
Набавке у току периода	-	-	113,823	113,823	-	-
Пренос са инвестиција у току	6,699	95,072	(113,823)	(12,052)	7,759	4,293
Расходовање и продаја	-	(31,887)	-	(31,887)	-	-
<b>Стање, 31. децембра 2017.</b>	<b>698,862</b>	<b>1,162,474</b>	<b>7,895</b>	<b>1,869,231</b>	<b>1,644,409</b>	<b>81,819</b>
<b>Исправка вредности</b>						
Стање, 1. јануара 2016. године	219,388	1,239,548	-	1,458,936	810,063	43,890
Амортизација	12,812	26,448	-	39,260	30,379	9,096
Расходовање и продаја	(640)	(322,670)	-	(323,310)	-	(1,436)
<b>Стање, 31. децембра 2016.</b>	<b>231,560</b>	<b>943,326</b>	<b>-</b>	<b>1,174,886</b>	<b>840,442</b>	<b>51,550</b>
Стање, 1. јануара 2017. године	231,560	943,326	-	1,175,640	840,442	51,550
Амортизација	12,573	36,215	-	48,788	31,489	8,777
Расходовање и продаја	-	(28,675)	-	(28,675)	-	-
<b>Стање, 31. децембра 2017.</b>	<b>244,133</b>	<b>950,866</b>	<b>-</b>	<b>1,194,999</b>	<b>871,931</b>	<b>60,327</b>
<b>Садашња вредност:</b>						
- 31. децембра 2017. године	454,729	211,608	7,895	674,232	772,478	21,492
- 31. децембар 2016. године	460,603	155,963	7,895	624,461	796,208	25,976

Набавке у току 2017. године се највећим делом односе на куповину сервера у износу од 4,988 хиљаде динара, куповину возила у износу од 48,828 хиљаде динара и реконструкцију магацина залиха и круга Металац комплекса.

Инвестиционе некретнине које су на дан 31. децембра 2017. године исказане у нето износу од 772,478 хиљада динара у целости се односе на грађевинске објекте – производне хале и пратеће објекте који су предмет издавања повезаним правним лицима за обављање основне делатности као и на зграду стадиона, који је издат на коришћење Фудбалском клубу Металац, Горњи Милановац на период од 40 година. Према процени руководства Друштва, нето садашња вредност инвестиционих некретнина исказаних на дан 31. децембра 2017. године у пословним књигама не одступа значајно од тржишне вредности ових објеката.

На грађевинским објектима Друштва укњижене су хипотеке у корист UniCredit Bank Srbija а.д., Београд и Societe Generale Srbija а.д., Београд као гаранција којима се обезбеђује уредна отплата кредита зависних друштава. Садашња вредност некретнина под хипотеком на дан 31. децембра 2017. године износи 241,106 хиљада динара.

Набавна вредност некретнина, постројења, опреме инвестиционих некретнина, са стањем на дан 31. децембар 2017. године, у износу од 3,613,540 хиљада динара садржи набавну вредност потпуно амортизованих средстава која је још у употреби у износу од 332,846 хиљада динара.

НАПОМЕНЕ УЗ ФИНАНСИЈСКЕ ИЗВЕШТАЈЕ  
31. децембар 2017. године

## 19. ДУГОРОЧНИ ФИНАНСИЈСКИ ПЛАСМАНИ

	% учешћа	У хиљадама динара	
		31. децембар 2017.	31. децембар 201.
<i>Учешћа у капиталу зависних правних лица</i>			
- Метпор, Београд	100%	289	289
- Металац Trade, Горњи Милановац	100%	263	263
- Металац Бојлер д.о.о., Горњи Милановац	100%	72,684	72,684
- Металац Инко д.о.о., Горњи Милановац	100%	22,895	22,895
- Металац Маркет д.о.о., Горњи Милановац	100%	124,071	124,071
- Металац Посуђе д.о.о., Горњи Милановац	100%	225,194	225,194
- Металац Принт д.о.о., Горњи Милановац	100%	9,380	9,380
- Металац Home market д.о.о., Загреб	100%	18,325	18,325
- Металац Пролетер а.д., Горњи Милановац	64.55%	60,282	60,282
- Металац Маркет д.о.о., Подгорица	100%	1,338	1,338
- Металац Home market а.д., Нови Сад	82.36%	57,912	57,912
- Метрот о.о.о., Москва, Русија	100%	22	22
- Металац Фад д.о.о. Горњи Милановац	100%	242,000	242,000
- Металац Group USA	100%	5,633	5,633
- Металац Ukraine	100%	3,638	3,638
- Металац Дигитал д.о.о.	100%	12,000	-
- Металац ФТО д.о.о.	100%	2,000	-
		<u>857,926</u>	<u>843,926</u>
Минус : Исправка вредности (напомена 23)			
- Металац Group USA		(5,633)	(5,633)
		<u>852,293</u>	<u>838,293</u>
<i>Учешћа у капиталу банака</i>			
- Налкбанк а.д., Београд	Безначајан	-	31,810
- Директна банка а.д., Крагујевац	Безначајан	-	-
		<u>-</u>	<u>31,810</u>
<i>Пласмани у финансијске организације и друштва</i>			
Осигуравајуће организације	Безначајан	7,655	7,655
Остало	Безначајан	81	81
		<u>7,736</u>	<u>7,736</u>
Минус: Исправка вредности (напомена 23)			
- Дунав осигурање		(1,186)	-
- Налкбанк а.д., Београд		-	(4,430)
		<u>6,550</u>	<u>35,116</u>
<i>Остали дугорочни пласмани</i>			
Дугорочни кредити дати запосленима		199	230
		<u>555,500</u>	<u>536,000</u>
Дугорочни зајмови (напомена 32а)		<u>1,414,542</u>	<u>1,409,639</u>

НАПОМЕНЕ УЗ ФИНАНСИЈСКЕ ИЗВЕШТАЈЕ  
31. децембар 2017. године

19. ДУГОРОЧНИ ФИНАНСИЈСКИ ПЛАСМАНИ (наставак)

Дугорочни зајмови исказани, на дан 31. децембар 2017. године, у износу од 555,500 хиљада динара представљају зајмове одобрене зависним друштвима са крајњим роком враћања од 2 године уз каматну стопу која је једнака референтној каматној стопи Народне Банке Србије.

Структура одобрених зајмова по повезаним правним лицима је дата у табели која следи:

	У хиљадама динара	
	31. децембар 2017.	31. децембар 2016.
Металац Бојлер д.о.о.	136,000	106,000
Металац Инко д.о.о.	94,000	104,000
Металац Маркет д.о.о.	20,000	20,000
Металац Фад д.о.о.	32,000	32,000
Металац Посуђе д.о.о.	164,500	165,000
Металац Принт д.о.о.	109,000	109,000
	<u>555,500</u>	<u>536,000</u>

20. ПОТРАЖИВАЊА ПО ОСНОВУ ПРОДАЈЕ

	У хиљадама динара	
	31. децембар 2017.	31. децембар 2016.
<i>Потраживања од купаца:</i>		
- купци, повезана правна лица у земљи (напомена 32а)	594,881	591,385
- купци, повезана правна лица иностранству (напомена 32а)	4,489	2,643
- купци у земљи	16,162	13,520
- купци у иностранству	3,444	2,951
- купци-менза	2,336	2,438
	<u>621,312</u>	<u>612,937</u>
Минус: Исправка вредности потраживања од купаца (напомена 23)		
- у земљи	(6,154)	(6,800)
- у иностранству	(30)	(695)
	<u>(6,184)</u>	<u>(7,495)</u>
	<u>615,128</u>	<u>605,442</u>

Друштво је извршило усаглашавање својих потраживања са купцима тако да је од укупне вредности потраживања 99% усаглашено.

21. ДРУГА ПОТРАЖИВАЊА

	У хиљадама динара	
	31. децембар 2017.	31. децембар 2016.
Потраживања за камату од повезаних правних лица (напомена 32а)	2,066	2,234
Потраживања за више плаћен порез на добитак	12,086	12,903
Потраживања од запослених	945	469
Остало	405	416
	<u>15,502</u>	<u>16,022</u>

НАПОМЕНЕ УЗ ФИНАНСИЈСКЕ ИЗВЕШТАЈЕ  
31. децембар 2017. године

22. ГОТОВИНСКИ ЕКВИВАЛЕНТИ И ГОТОВИНА

	У хиљадама динара	
	31. децембар 2017.	31. децембар 2016.
Текући рачун		
- у динарима	1,041	531
- у иностраној валути	411	401
Благајна	505	973
Остала новчана средства	4	565
	<u>1,961</u>	<u>2,470</u>

23. ПРОМЕНЕ НА ИСПРАВКАМА ВРЕДНОСТИ ПОТРАЖИВАЊА

	У хиљадама динара				
	Дугорочни финансијски пласмани (напомена 19)	Учешћа у капиталу зависних лица (напомена 19)	Потражи- вања од купаца (напомена 20)	Краткорочни финансијски пласмани (напомена 22)	Укупно
Стање, 1 јануар 2016. године	45,155	5,633	5,783	4,054	60,625
Исправке на терет биланса успеха	-	-	1,771	-	1,771
Усклађивање вредности потраживања	-	-	(60)	-	(60)
Продаја претходно исправљених ХОВ	(29,036)	-	-	-	(29,036)
Вредновање ХОВ на терет резерви (напомена 24)	(11,689)	-	-	-	(11,689)
Остало	-	-	1	-	1
	<u>4,430</u>	<u>5,633</u>	<u>7,495</u>	<u>4,054</u>	<u>21,612</u>
Стање, 31. децембар 2016. године	4,430	5,633	7,495	4,054	21,612
Стање, 1 јануар 2017. године	4,430	5,633	7,495	4,054	21,612
Усклађивање вредности потраживања	-	-	(1,310)	-	(1,310)
Продаја претходно исправљених ХОВ	(17,961)	-	-	-	(17,961)
Вредновање ХОВ на терет резерви (напомена 24)	14,717	-	-	-	14,717
Остало	-	-	(1)	-	(1)
	<u>1,186</u>	<u>5,633</u>	<u>6,184</u>	<u>4,054</u>	<u>17,057</u>
Стање, 31. децембар 2017. године	1,186	5,633	6,184	4,054	17,057

24. АКЦИЈСКИ КАПИТАЛ

Акцијски капитал Друштва, на дан 31. децембра 2017. године, састоји се од 2,040,000 акција, номиналне вредности 1,200 динара по акцији, са следећом власничком структуром:

Акционари	Број акција	Број гласова	Вредност	% учешћа
			акција у хиљадама динара	
Акционари – остала физичка лица	825,100	825,100	990,120	40.45
Акције у поседу менаџмента	426,996	426,996	512,395	20.93
Акционари-остала правна лица	159,021	159,021	190,825	7.80
Остали збирни кастоди рачун	147,971	147,971	177,565	7.25
Sempiola Invest Limited	119,412	119,412	143,294	5.86
Unicreditbanka ad Србија –кастоди	102,342	102,342	122,811	5.01
Металац а.д.-сопствене акције	70,630	70,630	84,756	3.46
Raiffeisen banka а.д. кастоди рачун	70,262	70,262	84,315	3.44
Erste Bank а.д. Нови Сад-кастоди	69,692	69,692	83,630	3.42
Акције у поседу лица повезаних са менаџментом	48,574	48,574	58,289	2.38
	<u>2,040,000</u>	<u>2,040,000</u>	<u>2,448,000</u>	<u>100.00</u>

НАПОМЕНЕ УЗ ФИНАНСИЈСКЕ ИЗВЕШТАЈЕ  
31. децембар 2017. године

24. АКЦИЈСКИ КАПИТАЛ (наставак)

Промене на капиталу току 2016. и 2017. године приказане су у табели која следи:

	Акцијски капитал	Остали капитал	Откупљене сопствене акције	Емисиона премија	Резерве	Нереализовани добитци/ (губици) од ХОВ	Актуарски губици	Нереализовани споредни добитак	Укупно	У хилјадама динара
Стање 1. јануара 2016. године	408,000	33,899	(6,108)	(29,335)	218,807	5,939	(4,790)	2,440,215	3,066,627	
Нереализовани добитци од хартија од вредности	-	-	-	-	-	11,689	-	-	11,689	
Увећање капитала	2,040,000	-	-	-	-	-	-	(2,040,000)	-	
Расподела акција	-	-	6,108	33,854	(39,962)	-	-	-	-	
Откупљене сопствене акције	-	-	(84,756)	(9,842)	-	-	-	-	(94,598)	
Исплаћене дивиденде	-	-	-	-	-	-	-	(158,100)	(158,100)	
Добитак текуће године	-	-	-	-	-	-	-	258,457	258,457	
<b>Стање, 31. децембра 2016. године</b>	<b>2,448,000</b>	<b>33,899</b>	<b>(84,756)</b>	<b>(5,323)</b>	<b>178,845</b>	<b>17,628</b>	<b>(4,790)</b>	<b>500,572</b>	<b>3,084,075</b>	
Стање 1. јануара 2017. године	2,448,000	33,899	(84,756)	(5,323)	178,845	17,628	(4,790)	500,572	3,084,075	
Нереализовани губици од хартија од вредности (напомена 24)	-	-	-	-	-	(14,717)	-	-	(14,717)	
Актуарски губитак (напомена 27)	-	-	-	-	-	-	(359)	-	(359)	
Исплаћене дивиденде	-	-	-	-	-	-	-	(157,550)	(157,550)	
Добитак текуће године	-	-	-	-	-	-	-	292,113	292,113	
<b>Стање 31. децембра 2017. године</b>	<b>2,448,000</b>	<b>33,899</b>	<b>(84,756)</b>	<b>(5,323)</b>	<b>178,845</b>	<b>2,911</b>	<b>(5,149)</b>	<b>635,135</b>	<b>3,203,562</b>	

НАПОМЕНЕ УЗ ФИНАНСИЈСКЕ ИЗВЕШТАЈЕ  
31. децембар 2017. године

25. ОСТАЛИ КАПИТАЛ

Остали капитал Друштва који је на дан 31. децембра 2017. године исказан у износу од 33,899 хиљада динара је настао преносом извора ванпословних средстава у овај облик капитала извршеним у 2004. години, у складу са захтевима из прелазних одредби Правилника о Контном оквиру и садржини рачуна у Контном оквиру за предузећа, задруге и предузетнике приликом прве примене МСФИ. Ови извори средстава су формиран у претходним годинама по прописима на основу којих је, до 1. јуна 2001. године, постојала обавеза да се из бруто зарада запослених издваја 1.3% на име стварања фонда за потребе становања.

26. РЕЗЕРВЕ

Резерве Друштва које су на дан 31. децембра 2017. године исказане у износу од 173,522 хиљаде динара формиране су, у складу са прописима из ранијих година, издвајањем најмање 5% нето добитка за пословну годину у корист резерви из добитка, све док оне не достигну 10% основног капитала Друштва, односно по основу преноса дела ревалоризационих резерви приликом прве примене МСФИ у 2004. години, као и по основу одлуке Скупштине на име стицања до 3% сопствених акција.

**Нераспоређени добитак**

На основу одлуке о расподели добити, усвојене на Скупштини Друштва одржане дана 28. априла 2017. године, извршена је расподела добити на дивиденде акционарима у износу од 163,200 хиљада динара, односно 80 динара по акцији у бруто износу. Дивиденда се исплаћује акционарима из јединствене евиденције акционара код Централног регистра депоа и клиринга хартија од вредности на дан 18. април 2017. године. У току 2017. године по основу дивиденде Друштво је исплатило 157,550 хиљада динара док се остатак средстава одређених за расподелу у износу од 5,700 хиљада динара односи на припадајући део за откупљене сопствене акције. Преостали износ добити из 2016. године у износу од 95,257 хиљада динара је распоређен у нераспоређену добит.

27. ДУГОРОЧНА РЕЗЕРВИСАЊА

Дугорочна резервисања која су на дан 31. децембра 2017. године исказана у износу од 94,958 хиљада динара односе се на резервисања за негативан исход по основу судских спорова у износу од 6,704 хиљада динара и на резервисања по основу јубиларних награда и отпремнина за одлазак у пензију запослених у износу од 88,254 хиљада динара.

Приликом обрачуна садашње вредности бенефиција запослених, на дан 31. децембра 2017. године, коришћене су следеће претпоставке:

- две просечне зараде у РС, које су у децембру 2017. године износиле 74,887 динара,
- очекивани раст зарада од 2.5%,
- дисконтна стопа од 5.75%,

Промене на дугорочним резервисањима у току 2017. и 2016. године су приказане у следећој табели:

	У хиљадама динара	
	Година која се завршава 31. децембра 2017.	2016.
Стање 1. јануара	89,582	83,135
Исплате у току године	(11,350)	(6,300)
Резервисања у току године	13,249	9,431
Резервисање за судски спор	3,388	3,316
Укидање резервисања (напомена 14)	(270)	-
Актуарски губитак (напомена 24)	359	-
Стање 31. децембра	94,958	89,582



НАПОМЕНЕ УЗ ФИНАНСИЈСКЕ ИЗВЕШТАЈЕ  
31. децембар 2017. године

## 28. КРАТКОРОЧНЕ ФИНАНСИЈСКЕ ОБАВЕЗЕ

	У хиљадама динара	
	31. децембар 2017.	31. децембар 2016.
Краткорочни кредити у земљи	-	30,868
Текуће доспеће дугорочних кредита	-	11,938
	-	42,806

Краткорочни кредити и зајмови у земљи исказани на дан 31. децембра 2016. године у износу од 30,868 хиљада динара у потпуности се односе на кредит добијен од Credit Agricole Srbija а.д. Београд за финансирање трајних обртних средстава. Кредит у износу од EUR 250,000 је одобрен са роком доспећа 26. априла 2017. године.

Текуће доспеће дугорочног кредита исказаног, на дан 31. децембар 2016. године, у износу од 11,938 хиљада динара у целости се односи на текућа доспећа за кредит одобрен од Credit Agricole Banka Srbija ad са роком отплате до 3 године, и каматом у висини једномесечног EURIBOR-а увећаног за 3,25% на годишњем нивоу у динарској противредности по средњем курсу НБС.

## 29. ОБАВЕЗЕ ИЗ ПОСЛОВАЊА

	У хиљадама динара	
	31. децембар 2017.	31. децембар 2016.
<i>Обавезе према добављачима:</i>		
- добављачи, повезана правна лица (напомена 32а)	3,559	2,686
- добављачи у земљи	59,668	103,883
- добављачи у иностранству	2,282	3,271
	65,509	109,840

## 30. ОСТАЛЕ КРАТКОРОЧНЕ ОБАВЕЗЕ

	У хиљадама динара	
	31. децембар 2017.	31. децембар 2016.
Обавезе за зараде и накнаде зарада	10,116	10,817
Обавезе за порезе и доприносе на зараде и накнаде зарада	6,366	6,747
Обавезе за дивиденде	20,749	20,289
Обавеза према запосленима по основу учешћа у добити	111,432	111,432
Остале обавезе према запосленима	990	970
Остало	-	76
	149,653	150,331

Обавезе према запосленима по основу учешћа у добити у износу од 111,432 хиљаде динара се у целости односе на укалулисану обавезу према запосленима по основу учешћа у позитивном резултату друштва, а која ће у наредном периоду бити затворена путем исплате са текућег рачуна.

## 31. ВАНБИЛАНСНА АКТИВА И ПАСИВА

Ванбилансна актива и пасива исказане, са стањем на дан 31. децембар 2017. године, у износу од 5,269 хиљада динара у целости се односе на одобрене гаранције банака за издате тир карнете.

НАПОМЕНЕ УЗ ФИНАНСИЈСКЕ ИЗВЕШТАЈЕ  
31. децембар 2017. године

32. ТРАНСАКЦИЈЕ СА ПОВЕЗАНИМ СТРАНАМА

а) Салда потраживања и обавеза произашла из трансакција обављених са повезаним правним лицима приказана су у наредној табели:

	У хиљадама динара	
	31. децембар 2017.	31. децембар 2016.
<b>Потраживања</b>		
<i>Потраживања од купаца (напомена 20):</i>		
- Металац Посуђе д.о.о., Горњи Милановац	346,762	359,449
- Металац Принт д.о.о., Горњи Милановац	25,528	40,038
- Металац Бојлер д.о.о., Горњи Милановац	54,518	62,141
- Металац Инко д.о.о., Горњи Милановац	31,850	35,426
- Металац Маркет д.о.о., Горњи Милановац	57,520	52,005
- Металац Фад д.о.о., Горњи Милановац	49,322	20,878
- Металац Трејд д.о.о., Горњи Милановац	24,720	19,079
- Металац Пролетер а.д., Горњи Милановац	4,607	1,589
- Металац Ноте Market а.д., Нови Сад	10	-
- Металац Digital д.о.о., Горњи Милановац	1	-
- Металац ФТО д.о.о., Горњи Милановац	1	-
- Метпор д.о.о., Београд	42	781
- Метрот д.о.о, Москва	403	420
- Металац Маркет д.о.о., Подгорица	4,086	2,222
	<u>599,370</u>	<u>594,028</u>
<i>Потраживања за камату (напомена 21):</i>		
- Металац Посуђе д.о.о., Горњи Милановац	592	710
- Металац Принт д.о.о., Горњи Милановац	422	469
- Металац Бојлер д.о.о., Горњи Милановац	486	427
- Металац Инко д.о.о., Горњи Милановац	364	448
- Металац Маркет д.о.о., Горњи Милановац	78	42
- Металац Фад д.о.о., Горњи Милановац	124	138
	<u>2,066</u>	<u>2,234</u>
<i>Потраживања за дате дугорочне зајмове (напомена 19):</i>		
- Металац Посуђе д.о.о., Горњи Милановац	164,500	165,000
- Металац Принт д.о.о., Горњи Милановац	109,000	109,000
- Металац Бојлер д.о.о., Горњи Милановац	136,000	106,000
- Металац Инко д.о.о., Горњи Милановац	94,000	104,000
- Металац Маркет д.о.о., Горњи Милановац	20,000	20,000
- Металац Фад д.о.о., Горњи Милановац	32,000	32,000
	<u>555,500</u>	<u>536,000</u>
<b>Укупно потраживања</b>	<u>1,156,936</u>	<u>1,132,262</u>
<b>Обавезе</b>		
<i>Обавезе према добављачима (напомена 29)</i>		
- Металац Бојлер д.о.о., Горњи Милановац	-	124
- Металац Пролетер а.д., Горњи Милановац	1,097	1,505
- Металац Digital д.о.о., Горњи Милановац	395	-
- Металац Посуђе д.о.о., Горњи Милановац	1,650	-
- Металац ФТО д.о.о., Горњи Милановац	11	-
- Металац Маркет д.о.о., Горњи Милановац	406	1,057
	<u>3,559</u>	<u>2,686</u>
<b>Укупно обавезе</b>	<u>3,559</u>	<u>2,686</u>
<b>Потраживања, нето</b>	<u>1,153,377</u>	<u>1,129,576</u>

НАПОМЕНЕ УЗ ФИНАНСИЈСКЕ ИЗВЕШТАЈЕ  
31. децембар 2017. године

## 32. ТРАНСАКЦИЈЕ СА ПОВЕЗАНИМ СТРАНАМА (наставак)

б) Преглед прихода и расхода остварених из трансакција са повезаним странама унутар групе приказани су у наредном прегледу:

	У хиљадама динара	
	Година која се завршава 31. децембра	
	2017.	2016.
<b>Приходи</b>		
<i>Приходи од продаје робе (напомена 5):</i>		
- Металац Посуђе д.о.о., Горњи Милановац	1,327	1,003
- Металац Маркет д.о.о., Горњи Милановац	309	3,441
- Металац Бојлер д.о.о., Горњи Милановац	137	372
- Металац Инко д.о.о., Горњи Милановац	345	183
- Металац Принт д.о.о., Горњи Милановац	244	-
- Металац Пролетер а.д., Горњи Милановац	77	16
- Метпор д.о.о., Београд	-	-
- Металац Фад д.о.о., Горњи Милановац	139	367
- Металац Home Market а.д., Нови Сад	-	-
- Металац Trade д.о.о., Горњи Милановац	87	8
	<u>2,668</u>	<u>5,390</u>
<i>Приходи од услуга, закупа и осталих прихода (напомена 5 и 6)</i>		
- Металац Инко д.о.о., Горњи Милановац	42,361	43,249
- Металац Посуђе д.о.о., Горњи Милановац	458,550	471,148
- Металац Принт д.о.о., Горњи Милановац	49,167	46,463
- Металац Маркет д.о.о., Горњи Милановац	59,721	55,145
- Металац Бојлер д.о.о., Горњи Милановац	73,334	70,522
- Металац Tarade д.о.о., Горњи Милановац	32,571	34,801
- Металац Пролетер а.д., Горњи Милановац	21,760	17,908
- Метпор д.о.о., Београд	994	2,116
- Металац Фад д.о.о., Горњи Милановац	56,322	53,810
- Металац Home Market а.д., Нови Сад	142	81
- Металац Digital д.о.о., Горњи Милановац	13	-
- Металац ФТО д.о.о., Горњи Милановац	1	-
- Метрот д.о.о., Москва	1,660	-
- Металац Маркет д.о.о., Подгорица	4,130	2,222
	<u>800,726</u>	<u>797,465</u>
<i>Приходи од учешћа у добити (напомена 12)</i>		
- Металац Посуђе д.о.о., Горњи Милановац	200,000	180,000
- Металац Траде д.о.о., Горњи Милановац	25,000	30,000
- Металац Принт д.о.о., Горњи Милановац	5,000	-
- Металац Маркет д.о.о., Горњи Милановац	5,000	-
- Метрот д.о.о., Москва	26,384	-
- Металац Фад д.о.о., Горњи Милановац	5,000	-
- Металац Инко д.о.о., Горњи Милановац	5,000	10,000
	<u>271,384</u>	<u>220,000</u>
<i>Приходи од камата (напомена 12)</i>		
- Металац Инко д.о.о., Горњи Милановац	4,865	5,453
- Металац Посуђе д.о.о., Горњи Милановац	5,472	8,652
- Металац Принт д.о.о., Горњи Милановац	5,375	5,716
- Металац Маркет д.о.о., Горњи Милановац	986	42
- Металац Бојлер д.о.о., Горњи Милановац	5,297	4,085
- Металац Фад д.о.о., Горњи Милановац	1,578	1,691
	<u>23,573</u>	<u>25,639</u>
<b>Укупно приходи</b>	<u>1,098,351</u>	<u>1,048,494</u>

НАПОМЕНЕ УЗ ФИНАНСИЈСКЕ ИЗВЕШТАЈЕ  
31. децембар 2017. године

32. ТРАНСАКЦИЈЕ СА ПОВЕЗАНИМ СТРАНАМА (наставак)

б) Преглед прихода и расхода остварених из трансакција са повезаним странама унутар групе приказани су у наредном прегледу:

	У хиљадама динара	
	Година која се завршава 31. децембра	
	2017.	2016.
<b>Расходи</b>		
<i>Набавна вредност продате робе (напомена 7):</i>		
- Металац Бојлер д.о.о., Горњи Милановац	-	21
- Металац Пролетер а.д., Горњи Милановац	5,529	5,950
	<u>5,529</u>	<u>5,971</u>
<i>Трошкови осталог материјала (напомена 7):</i>		
- Металац Маркет д.о.о., Горњи Милановац	5,269	1,009
- Металац Посуђе д.о.о., Горњи Милановац	33	166
- Металац Трејд д.о.о., Горњи Милановац	101	94
- Металац Бојлер д.о.о., Горњи Милановац	21	1
- Металац Пролетер а.д., Горњи Милановац	4,886	5,087
- Металац Хоме Маркет а.д., Нови Сад	-	27
	<u>10,310</u>	<u>6,384</u>
<i>Трошкови услуга:</i>		
- Металац Посуђе д.о.о., Горњи Милановац	4,428	3,480
- Металац Маркет д.о.о., Горњи Милановац	72	1,009
- Металац Бојлер д.о.о., Горњи Милановац	-	103
- Металац Фад д.о.о., Горњи Милановац	109	14
- Металац Инко д.о.о., Горњи Милановац	4	-
- Металац Дигитал д.о.о., Горњи Милановац	395	-
- Металац Пролетер а.д., Горњи Милановац	2,270	-
	<u>7,278</u>	<u>4,606</u>
<i>Нематеријални трошкови:</i>		
- Металац Посуђе д.о.о., Горњи Милановац	106	320
- Металац ФТО д.о.о., Горњи Милановац	9	-
- Металац Бојлер д.о.о., Горњи Милановац	148	-
	<u>263</u>	<u>320</u>
<i>Негативне курсне разлике (напомена 13)</i>		
- Металац Маркет д.о.о., Подгорица	141	-
	<u>141</u>	<u>-</u>
<b>Укупни расходи</b>	<u>23,521</u>	<u>17,281</u>
<b>Приходи, нето</b>	<u>1,074,830</u>	<u>1,031,213</u>

33. ФИНАНСИЈСКИ ИНСТРУМЕНТИ И ЦИЉЕВИ УПРАВЉАЊА РИЗИЦИМА

Управљање ризиком капитала

Циљ управљања капиталом је да Друштво задржи способност да настави са својим пословањем у неограниченом периоду у предвидљивој будућности, како би очувало оптималну структуру капитала са циљем да смањи трошкове капитала, а власницима обезбеди принос на капитал. Структура капитала Друштва на дан 31. децембра 2016. године састоји се од дуговања, укључујући дугорочне кредите, осталих дугорочних обавеза, дугорочних и краткорочних пласмана, готовине и готовинских еквивалената и капитала који се приписује власницима, а који укључује уделе, остали капитал, резерве као и акумулирани добитак. Друштво на дан 31. децембра 2017. године нема обавезе по основу дугорочних и краткорочних кредита.

Лица која контролишу финансије на нивоу Друштва испитују структуру капитала на годишњем нивоу.

НАПОМЕНЕ УЗ ФИНАНСИЈСКЕ ИЗВЕШТАЈЕ  
31. децембар 2017. године

33. ФИНАНСИЈСКИ ИНСТРУМЕНТИ И ЦИЉЕВИ УПРАВЉАЊА РИЗИЦИМА (наставак)

Управљање ризиком капитала (наставак)

Показатељи задужености Друштва са стањем на крају године били су следећи:

	У хиљадама динара	
	31. децембар 2017.	31. децембар 2016.
Задуженост а)	-	42,806
Готовина и готовински еквиваленти	1,961	2,470
Нето задуженост	1,961	40,336
Капитал б)	3,203,562	3,084,075
Рацио укупног дуговања према капиталу	-	0.01

а) Дуговање се односи на дугорочне и краткорочне кредите односно текућа доспећа дугорочних кредита на дан 31. децембра 2016. године. Друштво на дан 31. децембра 2017. године нема обавезе по основу дугорочних и краткорочних кредита.

б) Капитал укључује акцијски капитал, остали капитал, откупљене сопствене акције, резерве, нерезализоване добитке од хартија од вредности као и нераспоређени добитак.

Значајне рачуноводствене политике у вези са финансијским инструментима

Детаљи значајних рачуноводствених политика, као и критеријуми и основе за признавање прихода и расхода за све врсте финансијских средстава и обавеза обелодањени су у напомени 3 ових финансијских извештаја.

Категорије финансијских инструмената

	У хиљадама динара	
	31. децембар 2017.	31. децембар 2016.
<b>Финансијска средства</b>		
Дугорочни финансијски пласмани	6,550	35,116
Дугорочно дати зајмови	555,500	536,000
Остали дугорочни пласмани	199	230
Потраживања од купаца	615,128	605,442
Потраживања за камату	2,066	2,234
Готовина и готовински еквиваленти	1,961	2,470
	1,181,404	1,181,492
<b>Финансијске обавезе</b>		
Текућа доспећа дугорочних кредита	-	11,938
Краткорочни кредити	-	30,868
Обавезе према добављачима	65,509	109,840
	65,509	152,646

Основни финансијски инструменти Друштва су готовина и готовински еквиваленти, потраживања, финансијски пласмани који настају директно из пословања Друштва, као и дугорочни и краткорочни зајмови и обавезе према добављачима чија је основна намена финансирање текућег пословања Друштва. У нормалним условима пословања Друштво је изложено ниже наведеним ризицима.

НАПОМЕНЕ УЗ ФИНАНСИЈСКЕ ИЗВЕШТАЈЕ  
31. децембар 2017. године

33. ФИНАНСИЈСКИ ИНСТРУМЕНТИ И ЦИЉЕВИ УПРАВЉАЊА РИЗИЦИМА (наставак)

Циљеви управљања финансијским ризицима

Финансијски ризици укључују тржишни ризик (девизни и каматни), кредитни ризик, и ризик ликвидности. Финансијски ризици се сагледавају на временској основи и превасходно се избегавају смањењем изложености Друштва овим ризицима. Друштво не користи никакве финансијске инструменте како би избегло утицај финансијских ризика на пословање из разлога што такви инструменти нису у широкој употреби, нити постоји организовано тржиште таквих инструмената у Републици Србији.

Тржишни ризик

У свом пословању Друштво је изложено финансијским ризицима од промена курсева страних валута и промена каматних стопа.

Изложеност тржишном ризику се сагледава преко анализе сензитивности. Није било значајнијих промена у изложености Друштва тржишном ризику, нити у начину на који Друштво управља или мери тај ризик.

Девизни ризик

Друштво је изложено девизном ризику првенствено преко готовине и готовинских еквивалената, потраживања од купаца, дугорочних кредита и обавеза према добављачима који суденоминовани у иностраној валути. Друштво не користи посебне финансијске инструменте као заштиту од ризика, обзиром да у Републици Србији такви инструменти нису уобичајени.

Стабилност економског окружења у којем Друштво послује, у великој мери зависи од мера владе у привреди, укључујући и успостављање одговарајућег правног и законодавног оквира.

Књиговодствена вредност монетарних средстава и обавеза исказаних у иностраној валути на датум извештавања у Друштву биле су следеће:

	Средства		У хиљадама динара Обавезе	
	31. децембар 2017.	31. децембар 2016.	31. децембар 2017.	31. децембар 2016.
EUR	10,481	4,518	2,282	46,077
USD	127	150	-	5
GBP	71	77	-	-
	<u>10,679</u>	<u>4,745</u>	<u>2,282</u>	<u>46,082</u>

Друштво је осетљиво на промене девизног курса евра (EUR), америчког долара (USD) и енглеске фунте (GBP). Следећа табела представља детаље анализе осетљивости Друштва на пораст и смањење од 10% курса динара у односу на дату страну валуту. Стопа осетљивости од 10% се користи при интерном приказивању девизног ризика и представља процену руководства разумно очекиваних промена у курсевима страних валута. Анализа осетљивости укључује само не намирена потраживања и обавезе исказане у иностраној валути и усклађује њихово превођење на крају периода за промену од 10% у курсевима страних валута. Негативан број из табеле указује да смањење резултата текућег периода у случајевима када Динар слаби у односу на валуту о којој се ради. У случају јачања Динара од 10% у односу на дату страну валуту, утицај на резултат текућег периода био би супротан оном исказаном у претходном случају.

	У хиљадама динара	
	31. децембар 2017.	31. децембар 2016.
EUR валута	820	(4,156)
USD валута	13	15
GBP валута	7	8
Резултат текућег периода	<u>840</u>	<u>(4,133)</u>

Осетљивост Друштва на промене у страним валутама повећала се у текућем периоду, углавном на основу ефеката номиналног раста потраживања исказаниху динарима које се највећим делом односи на дугорочне финансијске пласмане, а и смањења обавеза по основу дугорочних кредита исказаниху иностраној валути или са валутном клаузулом.

НАПОМЕНЕ УЗ ФИНАНСИЈСКЕ ИЗВЕШТАЈЕ  
31. децембар 2017. године

33. ФИНАНСИЈСКИ ИНСТРУМЕНТИ И ЦИЉЕВИ УПРАВЉАЊА РИЗИЦИМА (наставак)

Тржишни ризик (наставак)

*Ризик од промене каматних стопа*

Друштво је изложено ризику од промене каматних стопа на средства и обавезе код којих је каматна стопа варијабилна. Овај ризик зависи од финансијског тржишта те Друштво нема на располагању инструменте којим би ублажило његов утицај.

Књиговодствена вредност финансијских средстава и обавеза на крају посматраног периода дата је у следећем прегледу:

	У хиљадама динара	
	31. децембар 2017.	31. децембар 2016.
<b>Финансијска средства</b>		
<i>Некаматносна</i>		
Дугорочни финансијски пласмани	6,550	35,116
Потраживања од купаца	615,128	605,442
Потраживања за камату	2,066	2,234
Готовина и готовински еквиваленти	1,961	2,470
	<u>625,705</u>	<u>645,262</u>
<i>Варијабилна каматна стопа</i>		
Дугорочни финансијски пласмани	555,500	536,000
Остали дугорочни финансијски пласмани	199	230
	<u>555,699</u>	<u>536,230</u>
	<u>1,181,404</u>	<u>1,181,492</u>
<b>Финансијске обавезе</b>		
<i>Некаматносна</i>		
Обавезе према добављачима	65,509	109,840
	<u>65,509</u>	<u>109,840</u>
<i>Варијабилна каматна стопа</i>		
Текућа доспећа дугорочних кредита	-	11,938
Краткорочни кредити	-	30,868
	<u>-</u>	<u>42,806</u>
	<u>65,509</u>	<u>152,646</u>

Анализе осетљивости приказане у наредном тексту су успостављене на основу изложености променама каматних стопа за недеривативне инструменте на датум биланса стања. За обавезе са варијабилном стопом, анализа је састављена под претпоставком да је преостали износ средстава и обавеза на датум биланса стања био непромењен у току целе године. Повећање или смањење од 1% представља, од стране руководства, процену реално могуће промене у каматним стопама. Да је каматна стопа 1% виша/нижа, а све остале варијабле остану непромењене, Друштво би остварило оперативни добитак/(губитак) за годину која се завршава 31. децембар 2017. године у износу од 5,557 хиљада динара (31. децембар 2016. године: 4,934 хиљаде динара). Оваква ситуација се приписује изложености Друштва која је заснована на варијабилним каматним стопама које се обрачунавају на дугорочне зајмове.

Кредитни ризик

*Управљање потраживањима од купаца*

Друштво је изложено кредитном ризику који представља ризик да дужници неће бити у могућности да дуговања према Друштву измире у потпуности и на време, што би имало за резултат финансијски губитак за Друштво. Изложеност Друштва овом ризику ограничена је на износ потраживања од купаца на дан биланса. Потраживања од купаца у значајном делу односе се на повезана правна лица.

НАПОМЕНЕ УЗ ФИНАНСИЈСКЕ ИЗВЕШТАЈЕ  
31. децембар 2017. године

## 33. ФИНАНСИЈСКИ ИНСТРУМЕНТИ И ЦИЉЕВИ УПРАВЉАЊА РИЗИЦИМА (наставак)

## Кредитни ризик (наставак)

## Управљање потраживањима од купаца (наставак)

Најзначајнији купци представљени су у следећој табели:

	У хиљадама динара	
	31. децембар 2017.	31. децембар 2016.
Металац Посуђе д.о.о., Горњи Милановац	346,762	359,449
Металац Принт д.о.о., Горњи Милановац	25,528	40,038
Металац Маркет д.о.о., Горњи Милановац	57,520	52,005
Металац Бојлер д.о.о., Горњи Милановац	54,518	62,141
Металац Инко д.о.о., Горњи Милановац	31,850	35,426
Металац Trade д.о.о., Горњи Милановац	24,720	19,079
Металац Фад д.о.о., Горњи Милановац	49,322	20,877
Остали	24,908	16,427
	<u>615,128</u>	<u>605,442</u>

Структура потраживања од купаца на дан 31. децембра 2017. године приказана је у табели која следи:

	У хиљадама динара		
	Бруто изложеност	Исправка вредности	Нето изложеност
Недоспела потраживања од купаца	197,676	-	197,676
Доспела, исправљена потраживања од купаца	6,184	(6,184)	-
Доспела, неисправљена потраживања од купаца	<u>417,452</u>	<u>-</u>	<u>417,452</u>
	<u>621,312</u>	<u>(6,184)</u>	<u>615,128</u>

Структура потраживања од купаца на дан 31. децембра 2016. године приказана је у табели која следи:

	У хиљадама динара		
	Бруто изложеност	Исправка вредности	Нето изложеност
Недоспела потраживања од купаца	157,219	-	157,219
Доспела, исправљена потраживања од купаца	7,495	(7,495)	-
Доспела, неисправљена потраживања од купаца	<u>448,223</u>	<u>-</u>	<u>448,223</u>
	<u>612,937</u>	<u>(7,495)</u>	<u>605,442</u>

## Недоспела потраживања од купаца

Недоспела потраживања исказана на дан 31. децембар 2017. године у износу од 197,676 хиљада динара (31. децембар 2016. године: 157,219 хиљада динара) највећим делом се односе на потраживања од купаца по основу продаје услуга. Ова потраживања доспевају углавном у року од 60 дана након датума фактуре, у зависности од уговорених рокова плаћања. Просечно време наплате потраживања у 2017. години износи 243 дана (2016. године: 262 дана).

## Доспела, исправљена потраживања од купаца

Друштво је у претходним периодима обезвредило потраживања од купаца за доспела потраживања у износу од 6,184 хиљада динара (2016. године: 7,495 хиљада динара), за која је Друштво утврдило да је дошло до промене у кредитној способности комитената и да потраживања у наведеним износима неће бити наплаћена.



НАПОМЕНЕ УЗ ФИНАНСИЈСКЕ ИЗВЕШТАЈЕ  
31. децембар 2017. године

33. ФИНАНСИЈСКИ ИНСТРУМЕНТИ И ЦИЉЕВИ УПРАВЉАЊА РИЗИЦИМА (наставак)

Кредитни ризик (наставак)

Управљање потраживањима од купаца (наставак)

Дospelа, неисправљена потраживања од купаца

Друштво није обезвредило доспела потраживања исказана на дан 31. децембар 2017. године у износу од 417,452 хиљаде динара (31. децембар 2016. године: 448,223 хиљаде динара) обзиром да није утврђена промена у кредитној способности комитената, као и да се та потраживања углавном односе на потраживања од повезаних правних лица, те да руководство Друштва сматра да ће укупна садашња вредност ових потраживања бити наплаћена.

Старосна структура доспелих, неисправљених потраживања представљена је у следећој табели:

	У хиљадама динара	
	31. децембар 2017.	31. децембар 2016.
Мање од 30 дана	32,929	85,583
31-90 дана	150,470	152,863
91-180 дана	198,632	195,293
181-365 дана	35,421	14,484
	<u>417,452</u>	<u>448,223</u>

Управљање обавезама према добављачима

Обавезе према добављачима на дан 31. децембар 2017. године исказане су у износу од 65,509 хиљада динара (31. децембра 2016. године: 109,840 хиљада динара) при чему се највећи део, у износу од 24,508 хиљада динара (2016: 29,646 хиљада динара) односи на обавезе по основу услуга јавних друштва. Добављачи не зарачунавају затезну камату на доспеле обавезе, при чему Друштво доспеле обавезе према добављачима, сагласно политици управљања финансијским ризицима, измирују уговореном року. Просечно време измирења обавеза према добављачима у току 2017. године износи 44 дана (у току 2016. године 71 дан).

Ризик ликвидности

Коначна одговорност за управљање ризиком ликвидности је на руководству Друштва који су успоставили одговарајући систем управљања за потребе краткорочног, средњорочног и дугорочног финансирања Друштва као и управљањем ликвидношћу. Друштво управља ризиком ликвидности одржавајући одговарајуће новчане резерве континуираним праћењем планираног и стварног новчаног тока, као и одржавањем адекватног односа доспећа финансијских средстава и обавеза.

Табеле ризика ликвидности и кредитног ризика

Следеће табеле приказују детаље преосталих уговорених доспећа финансијских средстава. Приказани износи засновани су на недисконтованим токовима готовине насталим на основу финансијских средстава на основу најранијег датума на који ће Друштво бити у могућности да потраживања наплати.

НАПОМЕНЕ УЗ ФИНАНСИЈСКЕ ИЗВЕШТАЈЕ  
31. децембар 2017. године

33. ФИНАНСИЈСКИ ИНСТРУМЕНТИ И ЦИЉЕВИ УПРАВЉАЊА РИЗИЦИМА (наставак)

Ризик ликвидности (наставак)

Табеле ризика ликвидности и кредитног ризика (наставак)

Доспећа финансијских средстава

	У хиљадама динара 31. децембар 2017.					
	Мање од месец дана	1-3 месеца	Од 3 месеца до једне године	Од 1 до 5 година	Преко 5 година	Укупно
Некаматносна	563,033	56,122	-	6,550	-	625,705
Варијабилна каматна стопа	-	-	-	555,699	-	555,699
- главница	2,047	5,878	15,648	25,000	-	48,573
- камата	2,047	5,878	15,648	580,699	-	604,272
	<u>565,080</u>	<u>62,000</u>	<u>15,648</u>	<u>587,249</u>	<u>-</u>	<u>1,229,977</u>
	У хиљадама динара 31. децембар 2016.					
	Мање од месец дана	1-3 месеца	Од 3 месеца до једне године	Од 1 до 5 година	Преко 5 година	Укупно
Некаматносна	580,450	64,812	-	35,116	-	645,262
Варијабилна каматна стопа	-	-	-	536,230	-	536,230
- главница	2,047	6,141	16,376	24,120	-	48,684
- камата	2,047	6,141	16,376	560,350	-	584,914
	<u>582,497</u>	<u>35,837</u>	<u>16,376</u>	<u>595,466</u>	<u>-</u>	<u>1,230,176</u>

Следеће табеле приказују детаље преосталих уговорених доспећа обавеза Друштва. Приказани износи засновани су на недисконтованим токовима готовине насталих на основу финансијских обавеза на основу најранијег датума на који ће Друштво бити обавезно да такве обавезе намири.

Доспећа финансијских обавеза

	У хиљадама динара 31. децембар 2017.					
	Мање од месец дана	1-3 месеца	Од 3 месеца до једне године	Од 1 до 5 година	Преко 5 година	Укупно
Некаматносна	63,589	1,920	-	-	-	65,509
	<u>63,589</u>	<u>1,920</u>	<u>-</u>	<u>-</u>	<u>-</u>	<u>65,509</u>
	У хиљадама динара 31. децембар 2016.					
	Мање од месец дана	1-3 месеца	Од 3 месеца до једне године	Од 1 до 5 година	Преко 5 година	Укупно
Некаматносна	107,462	2,378	-	-	-	109,840
Варијабилна каматна стопа	3,906	8,032	30,868	-	-	42,806
- главница	116	316	669	-	-	1,101
- камата	4,022	8,348	31,537	-	-	43,907
	<u>111,484</u>	<u>10,726</u>	<u>31,537</u>	<u>-</u>	<u>-</u>	<u>153,747</u>

НАПОМЕНЕ УЗ ФИНАНСИЈСКЕ ИЗВЕШТАЈЕ  
31. децембар 2017. године

33. ФИНАНСИЈСКИ ИНСТРУМЕНТИ И ЦИЉЕВИ УПРАВЉАЊА РИЗИЦИМА (наставак)

Фер вредност финансијских инструмената

Следећа табела представља садашњу вредност финансијских средстава и финансијских обавеза и њихову фер вредност на дан 31. децембар 2017. године и 31. децембар 2016. године.

	31. децембар 2017.		У хиљадама динара 31. децембар 2016.	
	Књиговодствена вредност	Фер вредност	Књиговодствена вредност	Фер вредност
<b>Финансијска средства</b>				
Дугорочни финансијски пласмани	6,550	6,550	35,116	35,116
Дугорочно дати зајмови	555,500	555,500	536,000	536,000
Остали финансијски пласмани	199	199	230	230
Потраживања од купаца	615,128	615,128	605,442	605,442
Потраживања за камату	2,066	2,066	2,234	2,234
Готовина и готовински еквиваленти	1,961	1,961	2,470	2,470
	<u>1,181,404</u>	<u>1,181,404</u>	<u>1,184,492</u>	<u>1,181,492</u>
<b>Финансијске обавезе</b>				
Текућа доспећа дугорочних кредита	-	-	11,938	11,938
Краткорочни кредити	-	-	30,868	30,868
Обавезе према добављачима	65,509	65,509	109,840	109,840
	<u>65,509</u>	<u>65,509</u>	<u>152,646</u>	<u>152,646</u>

*Претпоставке за процену тренутне фер вредности финансијских инструмената*

Обзиром на чињеницу да не постоји довољно тржишно искуство, стабилност и ликвидност у куповини и продаји финансијских средстава и обавеза, као и обзиром на чињеницу да не постоје доступне тржишне информације које би се могле користити за потребе обелодањивања фер вредности финансијских средстава и обавеза, коришћен је метод дисконтовања новчаних токова. При коришћењу ове методе вредновања, користе се каматне стопе за финансијске инструменте са сличним карактеристикама, са циљем да се добије релевантна процена тржишне вредности финансијских инструмената на дан биланса.

**Фер вредност**

Наредна табела представља анализу финансијских инструмената који су вредновани након почетног признавања по фер вредности и и инвестиционих некретнина које су вредноване по набавној вредности, груписаних у нивое од 1 до 3, у зависности од степена могућности процене фер вредности.

- Ниво 1 одмеравања фер вредности произлази из котиране тржишне вредности (некориговане) на активним тржиштима за идентичну имовину и обавезе.
- Ниво 2 одмеравања фер вредности произлази из улазних параметара, различитих од котиране тржишне вредности обухваћене Нивоом 1, а које су видљиве из средстава или обавеза, директно (на пример, цена) или индиректно (на пример, проистекло из цене).
- Ниво 3 одмеравања фер вредности произлази из техника процењивања које укључују улазне параметре за финансијска средства или обавезе, а који представљају податке који се не могу наћи на тржишту (неистражени улазни параметри).

Наведена табела укључује само хартије од вредности расположиве за продају као финансијска средства и инвестиционе некретнине.

НАПОМЕНЕ УЗ ФИНАНСИЈСКЕ ИЗВЕШТАЈЕ  
31. децембар 2017. године

33. ФИНАНСИЈСКИ ИНСТРУМЕНТИ И ЦИЉЕВИ УПРАВЉАЊА РИЗИЦИМА (наставак)

Фер вредност (наставак)

Укупни добици/(губици) приказани у извештају о осталом резултату се односе на финансијска средства расположива за продају.

	У хиљадама динара 31. децембар 2017.			
	Ниво 1	Ниво 2	Ниво 3	Укупно
<b>Финансијска средства</b>				
<i>Расположива за продају:</i>				
- Котиране ХоВ	6,550	-	-	6,550
Инвестиционе некретнине	-	-	255,875	255,875
<b>Укупно</b>	<b>6,550</b>	<b>-</b>	<b>255,875</b>	<b>262,425</b>

	У хиљадама динара 31. децембар 2016.			
	Ниво 1	Ниво 2	Ниво 3	Укупно
<b>Финансијска средства</b>				
<i>Расположива за продају:</i>				
- Котиране ХоВ	35,116	-	-	35,116
Инвестиционе некретнине (стадион)	-	-	263,185	263,185
<b>Укупно</b>	<b>35,116</b>	<b>-</b>	<b>263,185</b>	<b>298,301</b>

	31. децембар 2017. године У хиљадама динара			
	Књиговодствена вредност	Фер вредност	Хијерархија фер вредности- нивои	Технике вредновања и инпут
Котиране хартије од вредности	6,550	6,550	Ниво1	Котиране тржишне вредности
Инвестиционе Некретнине (Стадион)	255,875	255,875	Ниво3	Дисконтовањем новчаних токова, сходно уговору о закупу на период од 40 година уз дисконтну стопу од 8 % и годишњом стопом раста од 2 %.

34. СУДСКИ СПОРОВИ

На дан 31. децембар 2017. године на терет Друштва је пред надлежним судовима покренуто спорова укупне вредности 2,684 хиљаде динара, без затезне камате и судских трошкова, за које је у приложеним финансијским извештајима извршено резервисање за потенцијалне губитке у износу од 6,704 хиљаде динара.

35. ПОРЕСКИ РИЗИЦИ

Порески закони Републике Србије се често различито тумаче и предмет су честих измена. Тумачење пореских закона од стране пореских власти може да буде различито од тумачења руководства. Иако руководство верује да је адекватно испунило све пореске обавезе, остаје ризик да ће порески орган имати другачије тумачење прописа.

НАПОМЕНЕ УЗ ФИНАНСИЈСКЕ ИЗВЕШТАЈЕ  
31. децембар 2017. године

## 36. ДЕВИЗНИ КУРСЕВИ

Средњи курсеви за девизе, утврђени на међубанкарском тржишту девиза, примењени за прерачун девизних позиција биланса стања у динаре, за поједине главне валуте су били следећи:

	31. децембар 2017.	У динарима 31. децембар 2016.
USD	99.1155	117.1353
EUR	118.4727	123.4723
GBP	133.4302	143.8065

**GODIŠNJI IZVEŠTAJ O POSLOVANJU  
ZA 2017. GODINU**

**METALAC A.D.**

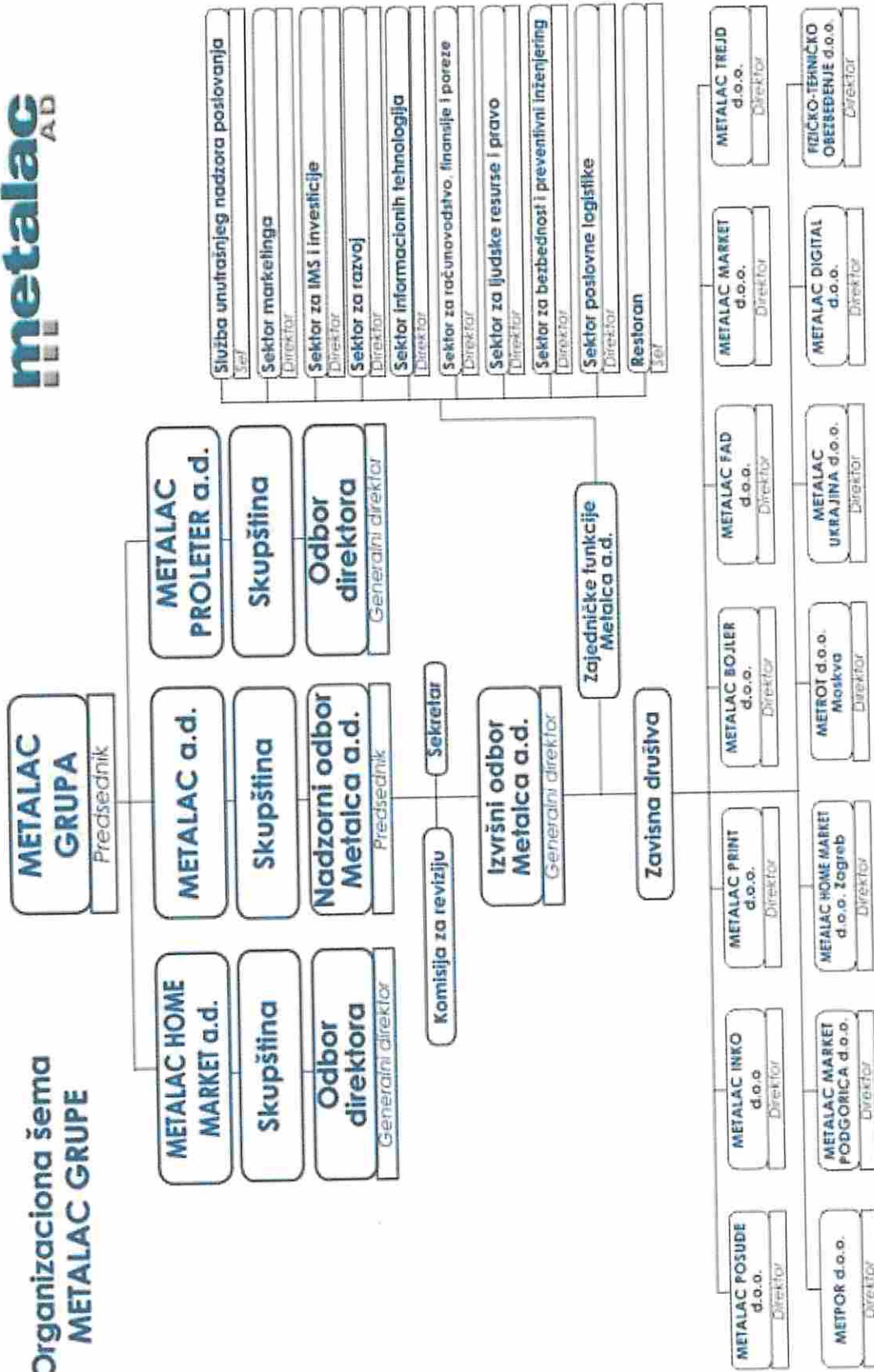
**PODACI O UPRAVI DRUŠTVA****1. Članovi Nadzornog odbora**

Ime, prezime i prebivalište	Obrazovanje, sadašnje zaposlenje, članstvo u nadzornim odborima drugih društava	Broj i % akcija koje poseduje na dan 31.12.2017.	Isplaćen neto iznos naknade u RSD
Dragoljub Vukadinović Gornji Milanovac	Dipl.ing. tehnologije Predsednik Metalac Grupe	100.216 4,91 %	/
Prof. Dr Dragan Đuričin Beograd	Doktor ekonomskih nauka Profesor Ekonomskog fakulteta u Beogradu	/	1 200 000
Prof. Dr Goran Pitić Beograd	Doktor ekonomskih nauka Predsednik Upravnog odbora Societe Generale banka u Srbiji, redovni profesor i savetnik FEFA	/	960 000
Prof Dr Goran Petković Beograd	Doktor ekonomskih nauka Profesor Ekonomskog fakulteta u Beogradu	/	840 000
Grubor Petar Beograd	Diplomirani ekonomista i ovlašćeni revizor Partner u PKF d.o.o. Beograd	/	720 000

**2. Članovi Izvršnog odbora**

Ime, prezime i prebivalište	Obrazovanje, sadašnje zaposlenje, članstvo u nadzornim odborima drugih društava	Broj i % akcija koje poseduje na dan 31.12.2017.	Isplaćen neto iznos naknade
Marković Aleksandar Gornji Milanovac	Dipl.ing. mašinstva Generalni direktor i izvršni direktor za proizvodno-tehnička pitanja, ljudske resurse i IMS	1,500 0,07 %	/
Slović Stojan Gornji Milanovac	Dipl. ekonomista Izvršni direktor za prodaju i logistiku	4.000 0,20%	/
Mijatović Goran Gornji Milanovac	Dipl. ekonomista Izvršni direktor za nabavku, ekologiju i bezbednost na radu	2.613 0,13%	/
Trifunović Radmila Gornji Milanovac	Dipl. ekonomista Izvršni direktor za finansije i restoran	2.800 0,14%	/
Vukadinović Vojin Gornji Milanovac	Dipl. ing. elektotehnike Izvršni direktor za razvoj, digitalne komunikacije, IT i marketing	14.022 0,69%	/

# Organizaciona šema METALAC GRUPE





## PROFIL KOMPANIJE - OSNIVANJE I DELATNOST

Kompanija Metalac a.d. iz Gornjeg Milanovca osnovana je 1959. godine, najpre kao preduzeće u društvenoj svojini pod nazivom Metaloprerađivačka Industrija „Metalac“, da bi se na osnovu odluke Radničkog saveta donete 8. decembra 1990. godine, a po osnovu odredbi Zakona o društvenom kapitalu i Zakona o uslovima i postupku pretvaranja društvene svojine u druge oblike svojine, transformisao u deoničko društvo u mešovitoj svojini. Svojinska transformacija nastavljena je odlukom skupštine od 02. jula 1998. godine, od kada Metalac posluje kao akcionarsko društvo. Na osnovu navedene odluke a prema tada važećem Zakonu o svojinskoj transformaciji, preostali društveni kapital je u potpunosti transformisan u akcijski kapital.

U okviru osnovnih delatnosti Metalca a.d. do kraja 2005. godine dominiralo je nekoliko osnovnih programa: proizvodnja posuđa, proizvodnja inox sudopera, proizvodnja kartonske ambalaže, proizvodnja bojlera, trgovina proizvodima iz navedenih proizvodnih programa u lancu koji je već tada činilo 49 prodavnica Metalca u gradovima širom Srbije i Crne Gore. U cilju razvoja navedenih programa, krajem 2005. godine osniva se pet društava sa ograničenom odgovornošću. Proizvodna društva su Metalac Posude, Metalac Inko, Metalac Print, Metalac Bojler i jedna trgovina Metalac Market, kojima matična kompanija ustupa svojih pet osnovnih delatnosti. U periodu pre 2005.godine su osnovana dva društva Metalac Trade d.o.o. i Metpor d.o.o. i dva zavisna akcionarska društva u kojima je Metalac a.d. dobio status većinskog vlasnika, tako da se uspostavlja nova - holding organizacija, a od 2012. godine Metalac a.d. je sa svim navedenim zavisnim društvima povezan u Metalac Grupu. U 2015.godini Metalac Grupa postaje brojnija za jedno proizvodno društvo, Metalac FAD d.o.o. koje je kupljeno kao pravno lice u stečaju.

Metalac a.d. za svoju preteženu delatnost ima holding poslove, takođe svojim zavisnim društvima u okviru Grupe obezbeđuje usluge iz oblasti ljudskih resursa i pravnih poslova, računovodstva i finansija, informacionih tehnologija, marketinga, poslovne logistike, razvoja i QMS/EMS, preventivnog inženjeringa i bezbednosti i zdravlja na radu.

Zavisna društva su unapredila ustupljene programe, tako da Metalac Posude danas proizvodi sve vrste posuđa koje imaju primenu u domaćinstvu, emajlirano, teflonizirano, inox i aluminijumsko sa više vrsta premaza kao što je teflon i keramika. Metalac Inko je pored inox sudopera razvio i program sudopera i ploča od kompozitnih materijala. Metalac Print proizvodi transportnu ambalažu ali i kutije u ofset štampi i posebno značajan razvoj u ovom društvu je proizvodnja dekor nalepnica kao direktna podrška proizvodnji posuđa. Metalac Bojler je osnovnu delatnost, proizvodnja električnih grejača vode – bojlera, unapredio sa širokim asortimanom kako niskolitražnih, tako i bojlera od 50, 80, 100,120,150,200 i 300l. Metalac FAD je nastavio proizvodnju automobilskih delova koja je bila i ranije njegova osnovna delatnost. Metalac Market je maloprodajna mreža sa proizvodima za opremanje domaćinstva, prvenstveno sa proizvodima Metalac Grupe ali i drugim kućnim aparatima, koja konstantno povećava broj maloprodajnih objekata i tako omogućava da proizvodi brže i jednostavnije nađu primenu kod krajnjih potrošača. Metalac Trade je veleprodaja robe koja se uvozi iz Kine kao dopuna programima Metalac Grupe u kompletnoj ponudi kupcu za opremanje kuhinja u domaćinstvima. U 2017. godini osnovana su još dva društva, Metalac Digital d.o.o. društvo za internet trgovinu i digitalni marketing i Metalac FTO d.o.o. društvo za fizičko-tehničko obezbeđenje za potrebe matične kompanije i zavisnih društava.

## ZAVISNA DRUŠTVA

Metalac a.d. je od 31. maja 2012. godine sa svojim zavisnim društvima po osnovu povezanosti kapitalom, organizovan u »Metalac Grupu«.

»Metalac Grupu« čini ukupno 17 privrednih društava i to Metalac a.d. kao kontrolno društvo i 16 zavisnih društava, od kojih 12 posluju sa sedištem u Republici Srbiji a preostalih 4 posluju na inostranim tržištima.

Metalac a.d. ima sledeće učešće u osnovnom kapitalu zavisnih društava:

- Metalac Posude d.o.o. Gornji Milanovac	100%
- Metalac Print d.o.o. Gornji Milanovac	100%
- Metalac Inko d.o.o. Gornji Milanovac	100%
- Metalac Bojler d.o.o. Gornji Milanovac	100%
- Metalac FAD d.o.o. Gornji Milanovac	100%
- Metalac Market d.o.o. Gornji Milanovac	100%
- Metalac Trade d.o.o. Gornji Milanovac	100%
- Metpor d.o.o. Novi Beograd	100%
- Metalac Digital d.o.o. Gornji Milanovac	100%
- Metalac FTO d.o.o. Gornji Milanovac	100%
- Metrot Moskva	100%
- Metalac Market Podgorica	100%
- Metalac Home Market Zagreb	100%
- Metalac Ukrajina Kijev	100%
- Metalac Home Market a.d. Novi Sad	82,36%
- Metalac Proleter a.d. Gornji Milanovac	64,55%

## KORPORATIVNO UPRAVLJANJE

Metalac a.d. ima svoje kodekse i to Kodeks korporativnog upravljanja, koji u svemu podržava OECD Corporate Governance Code, kao i Kodeks poslovne etike. Oba dokumenta objavljena su na internet stranici društva na srpskom i engleskom jeziku. Principi korporativnog upravljanja i poslovne etike implementirani su kroz interna akta kompanije. Nadzorni i Izvršni odbor, kao i organi upravljanja u zavisnim društvima, vode računa o primeni usvojenih principa kod odlučivanja o konkretnim pitanjima iz domena svojih nadležnosti u svim oblastima poslovanja kompanije. Politike i procedure kojima se obezbeđuje da se prilikom donošenja poslovnih odluka uzimaju u obzir interesi stakeholder-a sadržane su i u Poslovnoj politici, koja je odmah po usvajanju od strane Nadzornog odbora, dostupna javnosti putem internet stranice kompanije.

Praksa korporativnog upravljanja obezbeđuje ravnopravan tretman akcionara u pogledu ostvarivanja njihovih prava predviđenih zakonom i Statutom. Nadzorni i Izvršni odbor obezbeđuju visok nivo javnosti i transparentnosti, kao i da putem internet stranice budu dostupne sve potrebne informacije, dokumentacija, materijali i poslovni rezultati potrebni za donošenje odluka skupštine i ostvarivanje uloge zainteresovanih strana u korporativnom upravljanju.

Pravna i organizaciona podrška organima upravljanja u obavljanju njihovih funkcija, praćenje i razvijanje politike i prakse korporativnog upravljanja, staranje o pravima akcionara, razvoj odnosa sa investitorima i ostalim nosiocima interesa u društvu, uspostavljanje efikasne interne komunikacije između organa kompanije, obezbeđena je kroz funkciju sekretara društva.

Funkcija internog nadzora obezbeđena je kroz rad posebne i nezavisne Službe unutrašnjeg nadzora poslovanja i kroz rad Komisije za reviziju Nadzornog odbora, koja vrši nadzor nad unutrašnjim nadzorom poslovanja.

Nadzorni odbor tokom godine kontinuirano prati primenu usvojenih principa korporativnog upravljanja i usklađenost ponašanja i delovanja u skladu sa usvojenim principima svih učesnika korporativnog upravljanja i preduzima potrebne aktivnosti na predupređenju nastupanja potencijalnih neusaglašenosti.

## PRISTUP DRUŠTVENOJ ODGOVORNOSTI

U osnovi strategije Metalca a.d. je održivi razvoj kompanije kroz balansirano ispunjenje ekonomskih, socijalnih i ekoloških ciljeva. To je eksplicitno sadržano u svim strateškim dokumentima – od Kodeksa poslovne etike i Kodeksa korporativnog upravljanja, do Strategije razvoja, odluka Fondacije „Metalac“, dokumenata QMS/EMS, odluka organa upravljanja Kompanijom.

U 2017. godini u Kompaniji Metalac je sproveden jedan audit koji obuhvataju elemente društvene odgovornosti a odnose se na upravljanje ljudskim resursima, ljudska prava, radnu praksu, zaštitu zdravlja i bezbednosti radnika, zaštitu životne sredine, protivpožarnu zaštitu i sprovođenje zakona i zakonskih propisa u ovim oblastima. On je sproveden u Metalac Posudju i to od strane Interteka. Kao poslednji audit u 2017. godini je po zahtevima standarda ISO 9001:2008 i ISO 14001:2004 obavljen od strane TMS CEE d.o.o. a u cilju nadzornog audita. Izveštaji po svim auditima su dobili visoke ocene, tako da je Kompanija Metalac u proveranim oblastima pokazala visok nivo društvene odgovornosti. Krajem 2017. godine jedini operater u Srbiji Sekopak, koji industriji omogućava uvid u doprinos uštedi emisije CO<sub>2</sub> gasova je dodelio sertifikate o uštedi CO<sub>2</sub> preduzećima u okviru Kompanije Metalac. Inače, merenje emisije štetnih i opasnih materija vrši se tokom cele godine u skladu sa važećim zakonskim i drugim propisima. Zahvaljujući upravljanju ambalažnim otpadom, najveću uštedu CO<sub>2</sub> ostvarilo je Metalac Posudje sa 55,26 tona, potom Metalac Trade sa 17,23, Metalac Bojler sa 9,67, Metalac Inko sa 6,80 i Metalac Print sa 1,11 tona. Zavisna društva Kompanije Metalac su tako još jednom potvrdila posvećenost društveno odgovornom poslovanju, poštujući „princip produžene odgovornosti proizvođača“ u cilju poboljšanja kvaliteta života zajednice u kojoj posluju.

Kompanija Metalac godišnje izdava skoro 1 milion eur-a za ekološke projekte, edukacije zaposlenih, pospešivanje nataliteta, za rekreaciju i odmor radnika, razvoj sporta u Gornjem Milanovcu, kulturu i infrastrukturu lokalne zajednice i druge vidove društveno odgovornog poslovanja. Poslovna etika i transparentnost, briga za ljude i poštovanje ljudskih prava, kvalitet proizvoda i usluge, briga za životnu sredinu i društvenu zajednicu, jačaju korporativnu reputaciju i odnose sa internim i eksternim korisnicima i akcionarima.

Fondacija Metalac je u 2016. godini proslavila 10 jubilarnih godina od osnivanja 2006. godine. Za jednu deceniju postojanja Fondacije rodjeno je 482 dece radnika Metalca. Vrednosnim čestitkama od 500 do 4000 eur-a nagradjeno je do sada ukupno, uključujući i 2017. godinu, 520 dece radnika Metalca. Sveukupno, na ovaj način Metalac je uložio oko 600 hiljada eur-a u podsticanje svojih mladih kadrova da zasnivaju porodice i radjaju decu. Takodje, zahvaljujući pomoći kompanije Metalac i 2017. godine deca u predškolskim ustanovama su dobila novogodišnje paketiće.

Kompanija je ostala dosledna ulaganju i podršci razvoju sporta. U okviru klubova Sportskog društva „Metalac“ takmiči se više od 600 sportista, pored njih u ovim sportskim klubovima trenira veliki broj osnovaca i srednjoškolaca, što je više od polovine svih sportista u opštini Gornji Milanovac. Kompanija je donator Fudbalskom klubu „Metalac“, Klubu malog fudbala „Kolorado“, Kuglaškom klubu „Metalac- Inox“, Šahovskom klubu „Metalac-Takovo“, Muškom odbojkaškom klubu „Metalac-Takovo“, Ženskom rukometnom klubu „Metalac-Gornji Milanovac“, Rukometnom klubu „Omladinac“. U 2012. godini završena je izgradnja modernog evropskog stadiona sa 4.500 mesta, za potrebe sportista i svih građana Gornjeg Milanovca i Fudbalskog kluba „Metalac“.

Politika Kompanije u oblasti kvaliteta i zaštite životne sredine obezbeđuje očuvanje životne sredine kroz proizvodnju zdravih proizvoda, podizanje ekonomičnosti u potrošnji materijala, energije i drugih prirodnih resursa, smanjenje štetnog otpada, poštovanje zakonskih zahteva i propisa

primenljivih na proizvode, životnu sredinu i druge segmente poslovanja. Politika zaštite životne sredine obezbeđuje i internu i eksternu komunikaciju sa zaposlenima i svim zainteresovanim stranama, uvećanje kapitala, zaposlenima sigurnost i bezbednost na radu i rast standarda, a okruženju dobrog komšiju i koliko je moguće, pomagača u društvenim potrebama i aktivnostima.

Kompanija je svoju društvenu odgovornost prema lokalnoj i široj društvenoj zajednici u 2017. godini, pored svega navedenog, iskazala i donatorstvom mnogobrojnih kulturno-umetničkih i sportskih događaja i manifestacija, naučnih skupova, stručnih usavršavanja, humanitarnih akcija.

Kompanija Metalac tako potvrđuje zašto već godinama ima reputaciju društveno odgovorne i, nadalje, jedne od najzdravijih Kompanija u Srbiji.

## LJUDSKI RESURSI

Broj zaposlenih u Metalac Grupi na dan 31.12.2017. godine veći je za 127 zaposlenih ili za 6,33% u odnosu na isti dan 2016. godine. Metalac a.d. jedini beleži smanjenje broja zaposlenih za 11 izvršilaca ili za 5,85%, usled izdvajanja novih zavisnih društava - Metalac Digital i Metalac FTO. Kod proizvodnih društava najizraženiji rast zaposlenosti je u Metalac Bojleru za 29 zaposlenih ili za 33,33%, a u trgovačkim društvima u Metalac Proleteru za 60 zaposlenih ili za 25,53%, kao posledica preuzimanja zaposlenih „Vanapeksa“ iz Ljiga. U ino društvima povećanje broja zaposlenih imaju Metalac Market Podgorica za 6 zaposlenih - 14,63% i Metrot za 2 zaposlena - 6,06%.

Kvalifikacionu strukturu zaposlenih karakteriše povećanje učešća zaposlenih sa IV stepenom stručne spreme za 0,84% i sa III stepenom za 0,30%. Učešće zaposlenih sa visokom stručnom spremom u ukupnom broju zaposlenih poraslo je za 0,12% i na kraju 2017. godine iznosi 9,94%, a broj zaposlenih sa visokom stručnom spremom veći je za 15 ili za 7,61% u odnosu na 31.12.2016. godine.

U strukturi zanimanja zaposlenih sa visokom stručnom spremom, najveće je učešće dipl. ekonomista sa 44,34% i dipl. inženjera mašinstva sa 19,81%. U odnosu na prethodnu godinu, imamo više 5 dipl. ekonomista, 2 dipl. inženjera organizacije rada, 2 dipl. menadžera (u Metrotu), po jednog više dipl. inženjera tehnologije, dipl. hemičara, dipl. pravnika, dipl. dizajnera, dipl. inženjera građevinarstva i profesora francuskog (FAD).

U okviru polne strukture zaposlenih, poraslo je učešće žena u ukupnom broju zaposlenih za 1,05% i na kraju 2017. godine iznosi 45,62%. Najbrojnija starosna grupa su zaposleni između 31 i 40 godina kojih ima 32,21%, a više od polovine zaposlenih - 53,82% je starosti do 40 godina. Najniži prosek godina zaposlenih - 34 godine, imaju Metalac Inko i Metalac Bojler.

Ukupan broj sati odsustva po osnovu bolovanja u 2017. godini veći je za 14,06% u odnosu na prethodnu godinu. U sve tri posmatrane kategorije bolovanja, povećanje je približno isto - bolovanje do 30 dana uvećano je za 13,66%, bolovanje preko 30 dana za 13,89%, a porodiljsko odsustvo za 14,59%. Najveće učešće u strukturi bolovanja i u 2017. ima bolovanje do 30 dana - 40,87%, potom porodiljsko odsustvo - 37,93%, a najmanje bolovanje preko 30 dana - 21,20%, što je skoro identično kao i u prethodnoj godini. Najveći porast odsustva po osnovu bolovanja, ne računajući porodiljska odsustva, imaju Metalac Trade - 130,11%, Metalac FAD - 87,98% i Metalac Market - 79,19%. Ukupno posmatrana, bolovanja do 30 i preko 30 dana, u 2017. godini uvećana su za 13,74%.

Bolovanja su najviše korišćena u oktobru 7,33% i maju 6,83%, a u ostalim mesecima broj sati bolovanja u odnosu na ukupan mesečni fond radnih sati kreće se od 5,98% u decembru, do 6,69% u martu. Po osnovu bolovanja, ne računajući porodilje, odsustvovao je ukupno 631 zaposleni što je 29,58% od ukupnog broja zaposlenih, od kojih je 245 bolovanje koristilo dva i više puta, a 66 zaposlenih je odsustvovalo po ovom osnovu 6 do 12 meseci.

Troškovi stipendiranja u 2017. godini veći su za 22,40% u odnosu na prethodnu godinu, a troškovi obuka u domaćim društvima veći su za 60,94% u odnosu na troškove u prethodnoj godini.

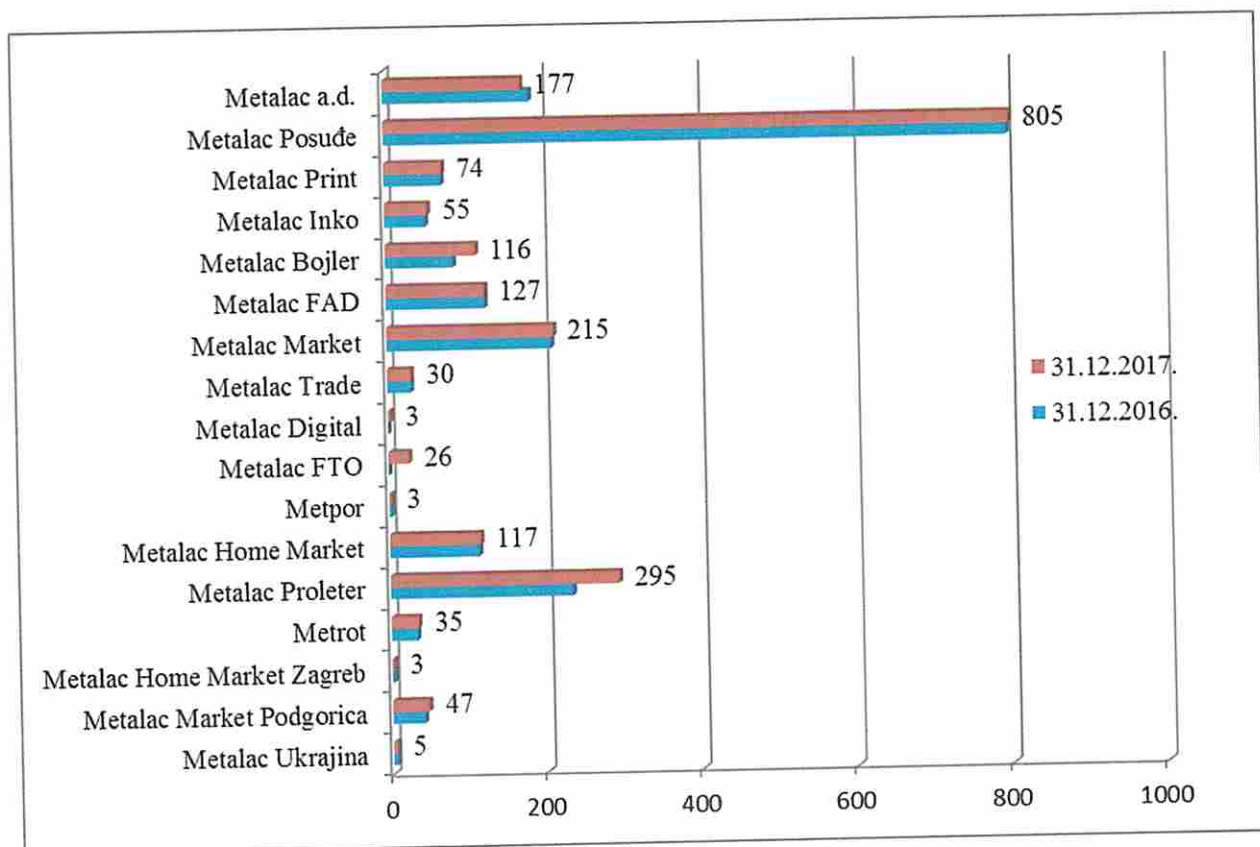
Dobrovoljno penziono osiguranje u 2017. godini dobilo je još 37 zaposlenih, ukupno ovu vrstu osiguranja ima 362 zaposlenih. Dodatnu, drugu vrstu osiguranja, dobilo je 42 zaposlenih sa visokom stručnom spremom, tako da ovo osiguranje ima ukupno 66 zaposlenih ili 31,13% od ukupnog broja zaposlenih sa VSS.

Odnos ukupnih bruto zarada i ukupnog prihoda domaćih društava u 2017. godini iznosi 12,40% i za 0,44% je veći nego u prethodnoj godini. Bruto zarade su, na nivou svih domaćih društava u istom periodu, porasle za 10,99%, a ukupan prihod za 7,04%. Najveće učešće bruto zarada u ukupnom prihodu u 2017. godini je u Metalac FAD-u 25,59%, (za 1,69% je povećano u odnosu na procenat učešća u prethodnoj godini), potom u Metalac Posuđu - 18,06% (povećano za 1,20%).

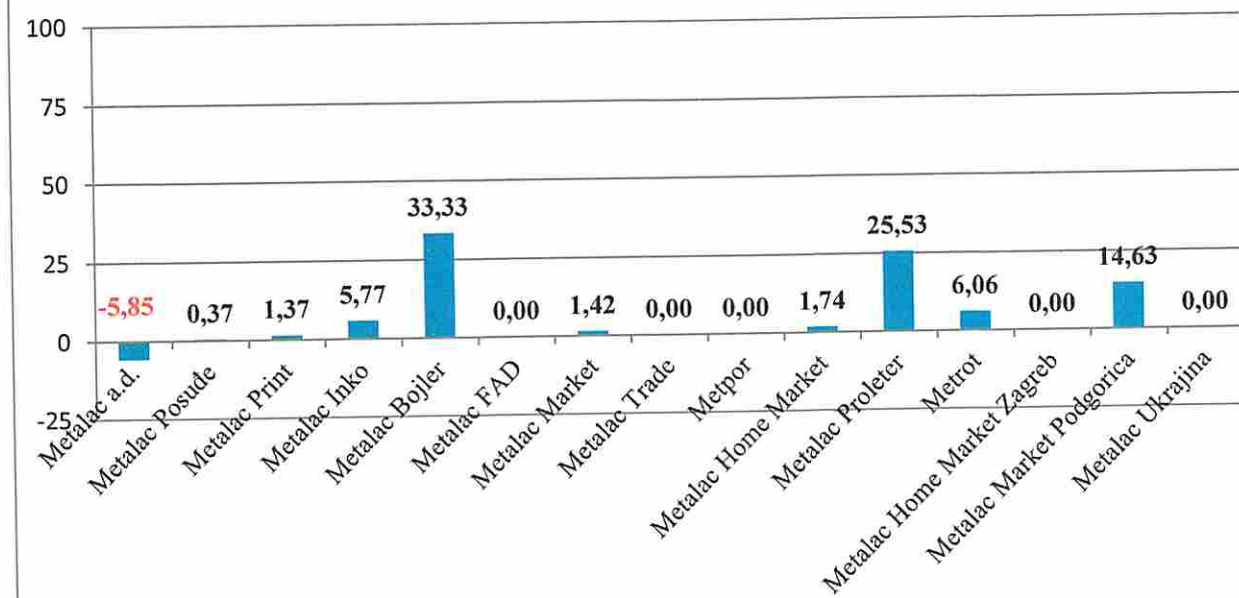
Sva društva u Metalac Grupi beleže rast prosečne neto zarade u 2017. godini. Na nivou domaćih društava taj rast iznosi 7,20%, a prosečna neto zarada 46.137 dinara, dok je kod ino društava prosečan rast 5,17%, a prosečna neto zarada 915 EUR-a. Od domaćih društava, najizraženiji rast prosečne neto zarade je u Metalac Printu - 13,06% i Metalac Inku - 12,62%, a najniži u Metalac Proleteru - 3,87%. Kod ino društava najviši rast prosečne neto zarade je u Metrotu - 6,89%, a najniži u Metalac Marketu Podgorica - 2,13%.

# 1. BROJ ZAPOSLENIH

DRUŠTVO	BROJ ZAPOSLENIH		BROJ IZVRŠILACA OZ	
	31.12.2016.	31.12.2017.	31.12.2016.	31.12.2017.
Metalac a.d.	188	177	2	2
Metalac Posuđe	802	805	34	35
Metalac Print	73	74	5	6
Metalac Inko	52	55	10	/
Metalac Bojler	87	116	12	3
Metalac FAD	127	127	/	/
Metalac Market	212	215	1	2
Metalac Trade	30	30	2	1
Metalac Digital	/	3	/	/
Metalac FTO	/	26	/	/
Metpor	3	3	/	/
Metalac Home Market	115	117	/	/
Metalac Proleter	235	295	/	/
Metrot	33	35	/	/
Metalac Home Market Zagreb	3	3	/	/
Metalac Market Podgorica	41	47	/	/
Metalac Ukrajina	5	5	/	/
<b>UKUPNO</b>	<b>2006</b>	<b>2133</b>	<b>66</b>	<b>49</b>



## PROCENAT RASTA BROJA ZAPOSLENIH



## 2. KVALIFIKACIONA STRUKTURA

Društvo		Metalac a.d.	Metalac Posude	Metalac Print	Metalac Inko	Metalac Bojler	Metalac FAD	Metalac Market	Metalac Trade	Metalac Digital	Metalac FTO	Metpor	Metalac Home Market	Metalac Proleter	Metrot	Metalac Home Market Zagreb	Metalac Market Podgorica	Metalac Ukrajina	Ukupno	%
31.12.2016.	VIII	/	1	/	/	/	/	/	/	/	/	/	/	/	/	/	/	/	1	0,05
	VII <sub>2</sub>	1	1	/	/	/	/	/	/	/	/	/	/	/	/	/	/	/	2	0,10
	VII <sub>1</sub>	45	49	6	8	10	18	7	6	/	/	2	14	10	16	/	1	2	194	9,67
	VI	22	25	8	2	8	12	15	5	/	/	/	13	12	/	1	7	1	131	6,53
	V	/	1	/	/	1	1	1	/	/	/	/	/	1	/	/	/	/	5	0,25
	IV	52	250	29	14	19	23	118	14	/	/	/	58	111	5	2	32	2	729	36,34
	III	39	298	24	22	38	52	65	5	/	/	/	25	94	12	/	/	/	674	33,60
	II	9	58	1	1	8	6	2	/	/	/	/	1	1	/	/	1	/	88	4,39
	I	20	119	5	5	3	15	4	/	/	/	1	4	6	/	/	/	/	182	9,07
<b>Ukupno</b>	<b>188</b>	<b>802</b>	<b>73</b>	<b>52</b>	<b>87</b>	<b>127</b>	<b>212</b>	<b>30</b>	<b>/</b>	<b>/</b>	<b>3</b>	<b>115</b>	<b>235</b>	<b>33</b>	<b>3</b>	<b>41</b>	<b>5</b>	<b>2006</b>	<b>100</b>	
31.12.2017.	VIII	/	1	/	/	/	/	/	/	/	/	/	/	/	/	/	/	/	1	0,05
	VII <sub>2</sub>	1	1	/	/	/	/	/	/	/	/	/	/	/	/	/	/	/	2	0,09
	VII <sub>1</sub>	51	48	7	8	10	21	7	6	2	/	2	15	10	18	/	1	3	209	9,80
	VI	27	28	9	2	9	10	15	4	/	1	/	10	12	/	1	7	/	135	6,33
	V	/	1	/	/	1	1	1	/	/	/	/	/	1	/	/	/	/	5	0,23
	IV	41	256	29	18	32	24	118	15	1	11	/	64	137	5	2	38	2	793	37,18
	III	35	305	23	21	52	51	68	5	/	7	/	24	120	12	/	/	/	723	33,90
	II	7	56	1	1	8	5	2	/	/	3	/	1	8	/	/	1	/	93	4,36
	I	15	109	5	5	4	15	4	/	/	4	1	3	7	/	/	/	/	172	8,06
<b>Ukupno</b>	<b>177</b>	<b>805</b>	<b>74</b>	<b>55</b>	<b>116</b>	<b>127</b>	<b>215</b>	<b>30</b>	<b>3</b>	<b>26</b>	<b>3</b>	<b>117</b>	<b>295</b>	<b>35</b>	<b>3</b>	<b>47</b>	<b>5</b>	<b>2133</b>	<b>100</b>	



# OSTVARENI REZULTATI METALAC GRUPA ZA I-XII 2016. I 2017. GODINE

u 000 din

	I-XII 2016				I-XII 2017				I-XII 17/16 (%)			
	Ukupan prihod	Bruto dobit/gubitak	EBIT/ poslovnii gubitak	EBITDA	Ukupan prihod	Bruto dobit/gubitak	EBIT/ poslovnii gubitak	EBITDA	Ukupan prihod	Bruto dobit/gubitak	EBIT/ poslovnii gubitak	EBITDA
METALAC POSUDE	3 303 367	346 592	407 238	434 065	3 292 601	341 577	407 622	435 395	99,67	98,55	100,09	100,31
METALAC PRINT	458 584	27 086	37 555	46 925	462 005	24 139	30 834	41 108	100,75	89,12	82,10	87,60
METALAC INKO	331 947	22 873	26 067	38 784	357 780	24 688	30 738	45 178	107,78	107,94	117,92	116,49
METALAC BOJLER	554 936	3 280	8 547	24 173	664 685	1 894	13 924	32 893	119,78	57,74	162,91	136,07
METALAC FAD	363 076	30 033	34 341	50 063	359 995	9 418	13 266	33 717	99,15	31,36	38,63	67,35
Proizvodna društva	<b>5 011 910</b>	<b>429 864</b>	<b>513 748</b>	<b>594 010</b>	<b>5 137 066</b>	<b>401 716</b>	<b>496 384</b>	<b>588 291</b>	<b>102,50</b>	<b>93,45</b>	<b>96,62</b>	<b>99,04</b>
												<b>u 000 din</b>
METALAC MARKET	1 798 578	33 413	(20 663)	(13 285)	1 940 532	22 432	(23 656)	(14 822)	107,89	67,14	114,48	111,57
METALAC TRADE	433 940	45 065	44 629	46 347	430 303	43 093	48 363	50 103	99,16	95,62	108,37	108,10
METPOR	51 099	222	186	433	43 777	15	251	546	85,67	6,76	134,95	126,10
Domaća trgovačka društva	<b>2 283 617</b>	<b>78 700</b>	<b>24 152</b>	<b>33 495</b>	<b>2 414 612</b>	<b>65 540</b>	<b>24 958</b>	<b>35 827</b>	<b>105,74</b>	<b>83,28</b>	<b>103,34</b>	<b>106,96</b>
												<b>u EUR</b>
METROT Moskva	7 468 226	823 272	392 506	429 076	7 215 456	380 991	756 163	787 929	96,62	46,28	192,65	183,63
METALAC MARKET Podgorica	2 936 242	64 507	77 029	94 684	3 017 202	56 283	45 943	72 263	102,76	87,25	59,64	76,32
METALAC HOME MARKET Zagreb	1 480 367	(73 315)	(44 630)	(41 097)	1 462 360	33 682	65 186	66 015	98,78	0,00	0,00	0,00
METALAC UKRAJINA	542 580	18 443	49 473	51 310	597 716	(20 383)	46 404	47 215	110,16	0,00	93,80	92,02
Ino trgovačka društva	<b>12 427 415</b>	<b>832 907</b>	<b>474 378</b>	<b>533 973</b>	<b>12 292 734</b>	<b>450 573</b>	<b>913 696</b>	<b>973 422</b>	<b>98,92</b>	<b>54,10</b>	<b>192,61</b>	<b>182,30</b>
												<b>u 000 din</b>
METALAC a.d.	1 142 006	258 332	57 357	136 092	1 232 105	291 267	25 158	114 212	107,89	112,75	43,86	83,92
METALAC PROLETER a.d	1 458 067	28 715	40 394	59 042	1 815 850	40 073	39 457	60 134	124,54	139,55	97,68	101,85
METALAC HOME MARKET Novi Sad	1 100 900	1 671	(37 728)	(24 074)	1 170 710	8 445	(38 964)	(25 269)	106,34	505,39	103,28	104,96

BILANS USPEHA - METALAC GRUPA ZA PERIOD JANUAR-DECEMBAR 2017. GODINE (domaće)

u 000 din

	METALAC a.d.	POSUDE	PRINT	INKO	BOJLER	FAD	MARKET	TRADE	METPOR	PROLETER	METALAC HOME MARKET
<b>POSLOVNI PRIHODI</b>	912 838	3 251 556	459 867	352 574	658 449	358 370	1 874 148	419 554	43 772	1 801 180	1 115 562
<b>Prihodi od prodaje</b>	473 280	3 202 191	456 850	347 295	651 695	349 257	1 844 244	419 428	42 085	1 692 973	1 100 192
Prihodi od prodaje na domaćem tržištu	456 435	1 286 146	454 830	203 101	373 450	105 738	1 844 244	317 891	33 979	1 692 973	1 100 192
Prihodi od prodaje na ino. tržištu	16 845	1 916 045	2 020	144 194	278 245	243 519	0	101 537	8 106	0	0
Ostali poslovni prihodi	439 558	49 365	3 017	5 279	6 754	9 113	29 904	126	1 687	108 207	15 370
<b>POSLOVNI RASHODI</b>	887 680	2 843 934	429 033	321 836	644 525	345 104	1 897 804	371 191	43 521	1 761 723	1 154 526
Nabavna vrednost prodane robe	7 867	60 291	4 654	4 696	37 393	0	1 518 153	269 302	35 411	1 444 729	950 862
Prihodi od aktiviranja učinaka i robe	0	(13 320)	0	(199)	0	(3 109)	(496)	(185)	0	(939)	(562)
Povećanje vrednosti zalihna učinaka	0	(50 098)	0	(3 393)	(17 799)	(18 994)	0	0	0	0	0
Smanjenje vrednosti zalihna učinaka	0	9 065	1 743	2 274	0	441	0	0	0	0	0
Troškovi materijala i energije	328 274	1 548 554	279 670	189 064	418 030	163 479	13 949	4 897	231	46 685	17 730
Troškovi zarada i ostali lični rashodi	294 711	786 097	80 419	63 727	101 981	118 364	194 984	37 816	6 098	175 198	111 300
Troškovi amortizacije	89 054	27 773	10 274	14 440	18 969	20 451	8 834	1 740	295	20 677	13 695
Troškovi rezervisanja	16 637	2 954	420	284	5 492	849	1 580	376	0	15 381	13 826
Troškovi usluga holdinga	0	127 056	13 501	11 431	13 985	15 609	26 704	14 353	0	13 740	0
Troškovi zakupa holdinga	0	103 956	13 698	13 698	15 032	0	2 424	2 424	0	0	0
Ostali poslovni rashodi	151 137	241 606	24 654	25 814	51 442	48 014	131 672	40 468	1 486	46 252	47 675
<b>POSLOVNI DOBITAK / GUBITAK</b>	25 158	407 622	30 834	30 738	13 924	13 266	(23 656)	48 363	251	39 457	(38 964)
<b>FINANSIJSKI PRIHODI</b>	296 733	35 044	732	1 452	4 032	909	65 257	536	5	8 135	32 674
<b>FINANSIJSKI RASHODI</b>	1 855	92 526	8 301	9 746	15 849	4 410	14 589	10 216	118	207	5 377
Kamata	241	21 321	5 375	5 016	6 676	1 621	2 361	2 509	15	207	41
Ostali finansijski rashodi	1 614	71 205	2 926	4 730	9 173	2 789	12 228	7 707	103	0	5 336
<b>OSTALI PRIHODI</b>	22 534	6 001	1 406	3 754	2 205	716	1 127	10 213	0	6 535	22 474
<b>OSTALI RASHODI</b>	51 303	14 564	532	1 510	2 418	1 063	5 707	5 803	123	13 847	2 362
<b>BRUTO DOBITAK / GUBITAK</b>	291 267	341 577	24 139	24 688	1 894	9 418	22 432	43 093	15	40 073	8 445
<b>NETO DOBITAK / GUBITAK</b>	292 113	289 236	23 528	24 611	1 515	7 824	19 146	36 681	10	35 256	5 698

BILANS USPEHA - METALAC GRUPA ZA PERIOD JANUAR-DECEMBAR 2017. GODINE (ino)

u eur

	METROT	METALAC MARKET- Podgorica	METALAC HOME MARKET - Zagreb	METALAC UKRAJINA
<b>POSLOVNI PRIHODI</b>	<b>6 947 756</b>	<b>2 988 754</b>	<b>1 413 908</b>	<b>584 678</b>
<b>    Prihodi od prodaje</b>	<b>6 745 914</b>	<b>2 953 040</b>	<b>1 413 908</b>	<b>584 678</b>
Prihodi od prodaje na domaćem tržištu	6 503 095	2 953 040	677 001	579 010
Prihodi od prodaje na ino. tržištu	242 819	0	736 907	5 668
Prihodi od aktiviranja učinaka i robe	0	0	0	0
Ostali poslovni prihodi	201 842	35 714	0	0
<b>POSLOVNI RASHODI</b>	<b>6 191 593</b>	<b>2 942 811</b>	<b>1 348 722</b>	<b>538 274</b>
Nabavna vrednost prodate robe	4 475 585	2 165 505	1 201 587	426 884
Troškovi materijala i energije	180 497	0	3 448	2 956
Troškovi zarada i ostali lični rashodi	887 403	434 548	59 054	55 030
Troškovi amortizacije	31 766	26 320	829	811
Troškovi rezervisanja	0	0	0	0
Troškovi usluga holdinga	0	0	0	0
Troškovi zakupa	0	165 846	0	0
Ostali poslovni rashodi	616 342	150 591	83 804	52 593
<b>POSLOVNI DOBITAK / GUBITAK</b>	<b>756 163</b>	<b>45 943</b>	<b>65 186</b>	<b>46 404</b>
<b>FINANSIJSKI PRIHODI</b>	<b>242 654</b>	<b>2</b>	<b>17 884</b>	<b>13 038</b>
<b>FINANSIJSKI RASHODI</b>	<b>411 398</b>	<b>0</b>	<b>13 740</b>	<b>79 825</b>
<b>OSTALI PRIHODI</b>	<b>25 046</b>	<b>28 446</b>	<b>30 568</b>	<b>0</b>
<b>OSTALI RASHODI</b>	<b>231 474</b>	<b>18 108</b>	<b>66 216</b>	<b>0</b>
<b>BRUTO DOBITAK / GUBITAK</b>	<b>380 991</b>	<b>56 283</b>	<b>33 682</b>	<b>(20 383)</b>
<b>NETO DOBITAK / GUBITAK</b>	<b>300 821</b>	<b>47 315</b>	<b>33 682</b>	<b>(20 838)</b>

BILANS STANJA - METALAC GRUPA ZA PERIOD JANUAR-DECEMBAR 2017. GODINE (domaće)

u 000 din

	METALAC a.d.	POSUDE	PRINT	INKO	BOJLER	FAD	MARKET	TRADE	METPOR	PROLETER	METALAC HOME MARKET
<b>AKTIVA</b>	<b>3 540 630</b>	<b>2 813 079</b>	<b>305 144</b>	<b>282 345</b>	<b>504 583</b>	<b>448 964</b>	<b>989 851</b>	<b>354 394</b>	<b>10 616</b>	<b>747 633</b>	<b>482 831</b>
Stalna imovina	2 882 743	201 895	83 497	85 538	140 379	290 035	49 063	5 062	1 696	370 636	70 360
Nematerijalna ulaganja, nekretnine i oprema	1 468 202	201 895	83 497	85 538	140 379	290 035	49 063	5 062	1 696	370 321	70 360
Dugoročni finansijski plasmani	859 041	0	0	0	0	0	0	0	0	315	0
Dugoročni zajmovi ZD	555 500	0	0	0	0	0	0	0	0	0	0
<b>Obrtna imovina</b>	<b>657 887</b>	<b>2 611 184</b>	<b>221 647</b>	<b>196 807</b>	<b>364 204</b>	<b>158 929</b>	<b>939 696</b>	<b>348 724</b>	<b>8 913</b>	<b>376 997</b>	<b>410 713</b>
Zalihe	5 696	745 410	47 953	87 637	145 329	96 359	449 658	111 519	3 549	190 339	171 760
Materijal	5 092	350 852	31 907	47 163	36 494	28 065	296	42	0	0	0
Nedovršena proizvodnja	0	70 644	4 622	3 692	25 916	43 234	0	0	0	0	0
Gotovi proizvodi	0	323 914	11 424	34 684	55 621	25 060	0	0	0	0	0
Roba	604	0	0	2 098	27 298	0	449 362	111 477	3 549	190 339	171 760
<b>Potraživanja i gotovina</b>	<b>652 191</b>	<b>1 865 774</b>	<b>173 694</b>	<b>109 170</b>	<b>218 875</b>	<b>62 570</b>	<b>490 038</b>	<b>237 205</b>	<b>5 364</b>	<b>186 658</b>	<b>238 953</b>
Dati avansi	9 031	18 659	527	2 416	5 819	5 147	1 593	27 443	0	64	484
Potraživanja (kupci)	618 545	1 544 400	167 601	88 331	177 645	35 195	74 702	205 779	3 728	44 615	77 128
Krat. fin. plasmani (potrošački zajmovi)	0	236 945	0	0	0	0	358 807	0	0	0	117 785
Gotovina i gotovinski ekvivalent	1 961	55 269	994	13 289	8 307	6 170	52 552	2 691	1 380	129 167	39 548
Ostala potraživanja i st. sred. namenjena pr.	22 654	10 501	4 572	5 134	27 104	16 058	2 384	1 292	256	12 812	4 008
<b>Odložena poreska sredstva</b>	<b>0</b>	<b>0</b>	<b>0</b>	<b>0</b>	<b>0</b>	<b>0</b>	<b>1 092</b>	<b>608</b>	<b>7</b>	<b>0</b>	<b>1 758</b>
<b>PASIVA</b>	<b>3 540 630</b>	<b>2 813 079</b>	<b>305 144</b>	<b>282 345</b>	<b>504 583</b>	<b>448 964</b>	<b>989 851</b>	<b>354 394</b>	<b>10 616</b>	<b>747 633</b>	<b>482 831</b>
<b>Kapital</b>	<b>3 203 562</b>	<b>1 244 268</b>	<b>82 515</b>	<b>86 082</b>	<b>43 062</b>	<b>255 382</b>	<b>159 301</b>	<b>242 164</b>	<b>7 120</b>	<b>302 084</b>	<b>201 785</b>
Osnovni kapital	2 363 244	225 194	9 380	22 895	72 684	242 000	124 071	263	289	77 182	115 028
Ostali kapital	33 899	0	0	0	0	0	0	0	0	0	3 666
Neraspoređena dobit	635 135	1 043 462	75 396	64 431	1 515	13 382	40 115	242 340	6 823	232 088	85 878
Rezerve	173 322	0	0	0	0	0	0	404	8	0	0
Revalorizacione rezerve	2 911	0	0	0	0	0	0	0	0	0	0
Aktuarski dobitak /gubitak	(5 149)	(24 388)	(2 261)	(1 244)	(2 187)	0	(4 885)	(843)	0	(7 186)	(2 787)
Gubitak	0	0	0	0	(28 950)	0	0	0	0	0	0
<b>Dugoročne obaveze</b>	<b>94 958</b>	<b>392 818</b>	<b>122 465</b>	<b>122 665</b>	<b>194 140</b>	<b>60 260</b>	<b>33 381</b>	<b>3 888</b>	<b>1 057</b>	<b>103 148</b>	<b>37 699</b>
Dugoročna rezervisanja	94 958	51 003	8 726	4 971	16 181	15 672	13 381	3 888	0	32 558	37 699
Dugoročni krediti	0	177 315	4 739	23 694	41 959	12 588	0	0	1 057	70 590	0
Dugoročni zajmovi	0	164 500	109 000	94 000	136 000	32 000	20 000	0	0	0	0
<b>Kratkoročne obaveze</b>	<b>221 283</b>	<b>1 175 415</b>	<b>97 418</b>	<b>73 268</b>	<b>266 912</b>	<b>129 967</b>	<b>797 169</b>	<b>108 342</b>	<b>2 439</b>	<b>334 156</b>	<b>243 347</b>
Kratkoročni krediti	0	489 187	0	0	58 743	5 183	55 035	64 371	0	6 417	0
Obaveze iz poslovanja (dobavljači)	65 749	598 153	85 450	68 729	197 765	115 205	694 402	38 500	1 264	288 956	205 948
Ostale obaveze	155 534	88 075	11 968	4 539	10 404	9 579	47 732	5 471	1 175	38 783	37 399
<b>Odložene poreske obaveze</b>	<b>20 827</b>	<b>578</b>	<b>2 746</b>	<b>330</b>	<b>469</b>	<b>3 355</b>	<b>0</b>	<b>0</b>	<b>0</b>	<b>8 245</b>	<b>0</b>

BILANS STANJA - METALAC GRUPA ZA PERIOD JANUAR-DECEMBAR 2017.GOD. (ino)  
u eur

	METROT	METALAC MARKET - Podgorica	METALAC HOME MARKET - Zagreb	METALAC UKRAJINA
<b>AKTIVA</b>	<b>2 821 050</b>	<b>1 542 312</b>	<b>941 227</b>	<b>358 016</b>
Stalna imovina	45 664	119 207	73 894	3 471
Nematerijalna ulaganja, nekretnine i oprema	45 664	119 207	1 050	3 471
Dugoročni finansijski plasmani	0	0	72 844	0
<b>Obrtna imovina</b>	<b>2 775 386</b>	<b>1 423 105</b>	<b>867 333</b>	<b>354 545</b>
Zalihe	826 641	567 684	214 113	99 152
Dati avansi	62 647	0	0	2 552
Potraživanja (kupci)	1 563 112	205 898	526 701	248 782
Krat. fin. plasmani (potrošački zajmovi)	0	601 377	1 611	0
Gotovina i gotovinski ekvivalent	244 911	48 146	44 424	4 059
Ostala potraživanja	78 075	0	80 484	0
<b>PASIVA</b>	<b>2 821 050</b>	<b>1 542 312</b>	<b>941 227</b>	<b>358 016</b>
<b>Kapital</b>	<b>577 087</b>	<b>386 024</b>	<b>0</b>	<b>0</b>
Osnovni kapital	146	17 000	213 562	11 868
Neraspoređena dobit	276 120	369 024	0	0
Gubitak	300 821	0	(213 562)	(11 868)
<b>Dugoročne obaveze</b>	<b>0</b>	<b>0</b>	<b>0</b>	<b>0</b>
Dugoročna rezervisanja	0	0	0	0
Dugoročni krediti	0	0	0	0
<b>Kratkoročne obaveze</b>	<b>2 243 963</b>	<b>1 156 288</b>	<b>1 036 835</b>	<b>504 333</b>
Kratkoročni krediti	0	0	0	0
Obaveze iz poslovanja (dobavljači)	2 088 120	1 106 029	1 025 478	501 563
Ostale obaveze	155 843	50 259	11 357	2 770
<b>Gubitak iznad visine kapitala</b>	<b>0</b>	<b>0</b>	<b>(95 608)</b>	<b>(146 317)</b>
<b>Odložene poreske obaveze</b>	<b>0</b>	<b>0</b>	<b>0</b>	<b>0</b>

## IZVEŠTAJ O TOKOVIMA GOTOVINE - METALAC GRUPA ZA PERIOD JANUAR-DECEMBAR 2017. GODINE (domaće)

u 000 din

	METALAC a.d.	POSUDE	PRINT	INKO	BOJLER	FAD	MARKET	TRADE	METPOR	PROLETER	METALAC HOME MARKET
<b>Tokovi gotovine iz poslovnih aktivnosti</b>											
Prodaja i primljeni avansi	1 060 053	3 700 802	547 258	396 156	725 608	380 158	2 297 259	475 419	50 964	1 964 318	1 411 699
Primljene kamate iz posl.aktiv. (na potraživanja)	1	749	0	0	11	0	62 843	1	0	117	237
Ostali prilivi iz redovnog poslovanja	9 308	165 026	110	15 508	33 195	27 394	719	92	791	111 425	15 370
Isplate dobavljačima i dati avansi	(593 327)	(2 806 237)	(415 620)	(324 399)	(657 112)	(256 023)	(2 074 074)	(364 141)	(46 598)	(1 757 270)	(1 294 874)
Zarade, naknade zarada i ostali lični rashodi	(307 413)	(747 292)	(75 924)	(56 912)	(93 877)	(115 726)	(190 469)	(35 725)	(6 117)	(176 262)	(104 081)
Plaćene kamate (na kredite, zajmove i obaveze)	(224)	(22 004)	(5 746)	(5 075)	(6 595)	(1 610)	(2 364)	(2 675)	(15)	(207)	(13)
Porez na dobitak	0	(67 482)	0	0	0	(5 071)	(7 455)	(6 303)	0	(5 385)	(1 474)
Plaćanja po osnovu ostalih javnih prihoda	(79 877)	(6 395)	(24 130)	(2 936)	(9 720)	(2 808)	(45 322)	(13 787)	(38)	(44 663)	(24 831)
<b>Neto priliv/odliv iz poslovnih aktivnosti</b>	<b>88 521</b>	<b>217 167</b>	<b>25 948</b>	<b>22 342</b>	<b>(8 490)</b>	<b>26 314</b>	<b>41 137</b>	<b>52 881</b>	<b>(1 013)</b>	<b>92 073</b>	<b>2 033</b>
<b>Tokovi gotovine iz aktivnosti investiranja</b>											
Prodaja akcija i udela (neto priliv)	27 095	0	0	0	0	0	0	0	0	0	0
Prodaja nekretnina, postrojenja i opreme	0	0	0	0	0	0	0	0	0	0	20 012
Ostali finansijski plasmani (neto priliv)	70 500	(237 203)	0	0	0	0	166	0	0	2 669	0
Primljene kamate (na zajmove i depozite)	23 741	430	0	0	0	0	250	0	0	0	72
Primljene dividende	271 384	0	0	0	0	0	0	0	0	0	0
Kupovina akcija i udela (neto odliv)	0	0	0	0	0	0	0	0	0	0	0
Kupovina nemater. ulaganja, nekretnina i opreme	(177 711)	(69 600)	(8 477)	(37 166)	(60 043)	(72 011)	(19 507)	(1 770)	0	(93 592)	(12 668)
Ostali finansijski plasmani (neto odliv)	(104 000)	0	0	0	0	0	0	0	0	0	0
<b>Neto priliv/odliv iz aktivnosti investiranja</b>	<b>111 009</b>	<b>(306 373)</b>	<b>(8 477)</b>	<b>(37 166)</b>	<b>(60 043)</b>	<b>(72 011)</b>	<b>(19 091)</b>	<b>(1 770)</b>	<b>0</b>	<b>(90 923)</b>	<b>7 416</b>
<b>Tokovi gotovine iz aktivnosti finansiranja</b>											
Uvećanje osnovnog kapitala	0	0	0	0	0	0	0	0	0	0	0
Dugoročni i kratkoročni krediti (neto priliv/odliv)	(42 949)	(1 64 278)	(19 408)	24 452	47 387	17 847	(6 191)	(34 840)	(312)	77 525	0
Odlivi za dividende i učešća u dobitku	(157 090)	(200 000)	(5 000)	(5 000)	0	(5 000)	(5 000)	(25 000)	0	0	0
Otkup sopstvenih akcija	0	0	0	0	0	0	0	0	0	0	0
Ostale dugoročne i kratkoročne obaveze	0	(1 440)	0	(10 000)	0	0	0	0	0	0	0
<b>Neto priliv/odliv iz aktivnosti finansiranja</b>	<b>(200 039)</b>	<b>(365 718)</b>	<b>(24 408)</b>	<b>9 452</b>	<b>47 387</b>	<b>12 847</b>	<b>(11 191)</b>	<b>(59 840)</b>	<b>(312)</b>	<b>77 525</b>	<b>0</b>
<b>Neto priliv/odliv gotovine</b>	<b>(509)</b>	<b>(454 924)</b>	<b>(6 937)</b>	<b>(5 372)</b>	<b>(21 146)</b>	<b>(32 850)</b>	<b>10 855</b>	<b>(8 729)</b>	<b>(1 325)</b>	<b>78 675</b>	<b>9 449</b>
Gotovina na početku obračunskog perioda	2 470	533 328	7 946	19 736	30 383	39 833	41 697	11 420	2 705	50 492	30 099
Pozitivne/negativne kursne razlike	0	(23 135)	(15)	(1 075)	(930)	(813)	0	0	0	0	0
Gotovina na kraju obračunskog perioda	1 961	55 269	994	13 289	8 307	6 170	52 552	2 691	1 380	129 167	39 548

IZVEŠTAJ O TOKOVIMA GOTOVINE - METALAC GRUPA ZA PERIOD JANUAR-DECEMBAR 2017. GODINE (ino)  
u eur

	METROT	METALAC MARKET- Podgorica	METALAC HOME MARKET - Zagreb	METALAC UKRAJINA
<b>Tokovi gotovine iz poslovnih aktivnosti</b>				
Prodaja i primljeni avansi	7 663 214	3 592 827	1 521 293	556 636
Primljene kamate iz posl.aktiv.(na potraživanja)	0	0	0	0
Primljeni kamate iz redovnog poslovanja	103 671	740	0	0
Ostali prilivi iz redovnog poslovanja	(5 281 810)	(3 009 789)	(1 456 105)	(490 617)
Isplate dobavljačima i dati avansi	(977 353)	(435 894)	(58 482)	(53 748)
Zarade, naknade zarada i ostali lični rashodi	0	0	(1)	0
Plaćene kamate (na kredite,zajmove i obaveze)	0	(7 320)	0	0
Porez na dobitak	0	(106 429)	(604)	(16 963)
Plaćanja po osnovu ostalih javnih prihoda	(1 321 573)			
<b>Neto priliv/odliv iz poslovnih aktivnosti</b>	<b>186 149</b>	<b>34 135</b>	<b>6 101</b>	<b>(4 692)</b>
<b>Tokovi gotovine iz aktivnosti investiranja</b>				
Prodaja akcija i udela (neto priliv)	0	0	0	0
Prodaja nekretnina, postrojenja i opreme	0	0	0	0
Ostali finansijski plasmani (neto priliv)	0	0	0	0
Primljene kamate (na zajmove i depozite)	0	0	0	210
Primljene dividende	0	0	0	0
Kupovina akcija i udela (neto odliv)	0	0	0	0
Kupovina nemater. ulaganja, nekretnina i opreme	(9 847)	(22 738)	0	0
Ostali finansijski plasmani (neto odliv)	0	0	0	0
<b>Neto priliv/odliv iz aktivnosti investiranja</b>	<b>(9 847)</b>	<b>(22 738)</b>	<b>0</b>	<b>210</b>
<b>Tokovi gotovine iz aktivnosti finansiranja</b>				
Uvećanje osnovnog kapitala	0	0	0	0
Dugoročni i kratkoročni krediti (neto priliv/odliv)	0	0	0	0
Isplaćena dividenda i učešća u dobitku	(196 614)	0	0	0
Ostale dugoročne i kratkoročne obaveze	(2 904)	0	0	0
<b>Neto priliv/odliv iz aktivnosti finansiranja</b>	<b>(199 518)</b>	<b>0</b>	<b>0</b>	<b>0</b>
<b>Neto priliv/odliv gotovine</b>	<b>(23 216)</b>	<b>11 397</b>	<b>6 101</b>	<b>(4 482)</b>
<b>Gotovina na početku obračunskog perioda</b>	<b>268 793</b>	<b>36 749</b>	<b>38 099</b>	<b>8 313</b>
<b>Pozitivne/negativne kusne razlike</b>	<b>(666)</b>	<b>0</b>	<b>224</b>	<b>228</b>
<b>Gotovina na kraju obračunskog perioda</b>	<b>244 911</b>	<b>48 146</b>	<b>44 424</b>	<b>4 059</b>

**FINANSIJSKI POKAZATELJI METALAC GRUPA (proizvodna)**

	POSUDJE		PRINT		INKO		BOJLER		FAD	
	31.12.17	31.12.16	31.12.17	31.12.16	31.12.17	31.12.16	31.12.17	31.12.16	31.12.17	31.12.16
<b>Pokazatelji likvidnosti</b>										
Koeficijent tekuće (opšte) likvidnosti	2,22	3,47	2,28	2,20	2,69	2,08	1,36	1,53	1,22	2,45
Koeficijent ubrzane likvidnosti	1,59	2,63	1,78	1,65	1,52	1,07	0,80	1,02	0,44	1,24
Koeficijent trenutne likvidnosti	0,05	0,63	0,01	0,08	0,18	0,19	0,03	0,14	0,05	0,66
Neto obrtna sredstva (fond)	1 435 769	2 081 194	124 229	124 250	123 539	114 015	97 292	116 677	28 962	87 253
Slobodan novčani tok	(454 924)	420 878	(6 937)	4 316	(5 372)	8 588	(21 146)	23 412	(32 850)	35 130
Učešće NNT iz poslovanja u poslovnom prihodu (%)	6,68	17,83	5,64	4,65	6,34	6,20		0,58	7,34	12,04
Odnos NNT iz poslovanja i neto dobitka	0,75	1,99	1,10	0,82	0,90	0,87		0,97	3,36	1,73
Odnos NNT iz poslovanja i ukupnih sredstava	0,08	0,19	0,09	0,07	0,08	0,07		0,01	0,06	0,12
<b>Pokazatelji poslovne aktivnosti</b>										
Koeficijent obrta zaliha materijala	4,02	3,28	7,66	7,10	3,47	3,28	11,60	10,84	5,41	5,10
Dani vezivanja zaliha materijala	91	112	48	52	105	112	31	34	67	72
Koeficijent obrta zaliha robe	6,14	5,64	22,66	26,18	14,15	7,21	7,15	6,77	4,84	7,20
Dani vezivanja zaliha robe	59	65	16	14	26	51	51	54	75	51
Koeficijent obrta potraživanja	2,01	2,04	2,75	2,76	3,99	4,01	3,76	3,38	10,55	10,17
Prosečno vreme naplate potraživanja	182	179	133	133	91	91	97	108	35	36
Koeficijent obrta obaveza	4,28	3,46	3,78	4,39	2,07	3,40	3,86	3,32	6,35	6,86
Prosečno vreme plaćanja obaveza	85	106	97	83	176	108	95	110	57	53
Prosečno vreme trajanja gotovinskog ciklusa	247	250	100	116	46	146	84	86	120	106
Potrebna gotovina (000 din.)	1 905 852	1 940 750	114 600	130 384	38 732	115 555	143 976	123 754	106 680	90 630
Potrebna gotovina po danu (u 000 din)	7 716	7 763	1 146	1 124	842	791	1 714	1 439	889	855
<b>Pokazatelji profitabilnosti</b>										
Stopa EBIT (%)	12,54	12,43	6,70	8,19	8,72	7,94	2,11	1,55	3,70	9,48
Stopa EBITDA (%)	13,39	13,25	8,94	10,24	12,81	11,81	5,00	4,39	9,41	13,82
Stopa marže bruto profita (%)	10,37	10,49	5,22	5,91	6,9	7,09	0,28	0,59	2,62	8,27
Stopa marže neto profita (%)	8,78	8,88	5,09	5,66	6,88	7,09	0,30	0,60	2,17	6,93
Rentabilitet imovine (ROA) (%)	9,80	9,60	7,62	8,21	8,74	8,87	0,30	0,79	1,93	7,38
Rentabilitet sopstvenog kapitala (ROE) (%)	24,09	26,67	32,08	50,74	32,24	39,35	3,57	8,29	2,99	9,87
Rentabilitet angažovanog kapitala (ROCE) (%)	14,98	13,83	11,45	13,08	12,37	14,10	0,68	1,58	2,54	8,76
<b>Pokazatelji fin. strukture (zaduženosti)</b>										
Koeficijent samofinansiranja	0,44	0,37	0,27	0,21	0,3	0,24	0,09	0,10	0,57	0,74
Koeficijent zaduženosti	0,56	0,63	0,73	0,79	0,7	0,76	0,91	0,90	0,43	0,26
Koeficijent finansijskih sposobnosti	1,73	2,60	1,55	1,45	1,19	1,10	0,83	1,02	0,81	1,05
Kreditna sposobnost	8,11	15,25	2,45	2,33	2,44	2,78	1,69	2,30	1,09	1,40
Faktor zaduženosti (godine)	2,92	3,04	3,66	3,95	2,84	2,87	7,84	9,33	1,72	0,79
Pokrivenje troškova kamate	19,12	11,08	5,74	5,66	6,13	5,00	2,09	3,57	8,18	20,28
Odnos duga i sopstvenog kapitala	1,26	1,67	2,70	3,87	2,28	3,21	10,72	9,25	0,76	0,35



**FINANSIJSKI POKAZATELJI METALAC GRUPA (domaća trgovačka)**

	MARKET		TRADE		METPOR	
	31.12.17	31.12.16	31.12.17	31.12.16	31.12.17	31.12.16
<b>Pokazatelji likvidnosti</b>						
Koeficijent tekuće (opšte) likvidnosti	1,18	1,19	3,22	5,46	3,65	2,18
Koeficijent ubrzanje likvidnosti	0,68	0,75	1,94	3,16	2,20	1,36
Koeficijent trenutne likvidnosti	0,07	0,07	0,02	0,17	0,57	0,49
Neto obrtna sredstva (fond)	123 619	119 271	240 382	302 502	6 474	6 567
Slobodan novčani tok	10 855	359	(8 729)	2 051	(1 325)	(523)
Učešće NNT iz poslov.akt u poslovnom prihodu (%)	2,19	0,86	12,60	9,54	0,00	0,51
Odnos NNT iz poslov.akt. i neto dobitka	2,15	0,49	1,23	1,05	0,00	0,01
Odnos NNT iz poslov.akt. i ukupnih sredstava	0,04	0,02	0,15	0,11	0,00	0,01
<b>Pokazatelji poslovne aktivnosti</b>						
Koeficijent obrta zaliha materijala						
Dani vezivanja zaliha materijala	3,65	3,76	2,20	1,99	8,76	8,63
Koeficijent obrta zaliha robe	100	97	166	184	42	42
Dani vezivanja zaliha robe	3,48	3,40	2,07	2,19	10,39	12,71
Koeficijent obrta potraživanja	105	108	176	167	35	29
Prosečno vreme naplate potraživanja	3,30	3,24	10,13	12,75	13,24	11,73
Koeficijent obrta obaveza	111	113	36	29	28	31
Prosečno vreme plaćanja obaveza	94	92	306	322	49	40
Prosečno vreme trajanj gotovinskog ciklusa	667 833	645 592	309 932	332 499	5 782	5 520
Potrebna gotovina (000 din.)	5 177	4 747	1 012	1 032	118	138
Potrebna gotovina po danu (u 000 din)						
<b>Pokazatelji profitabilnosti</b>						
Stopa EBIT (%)			11,53	10,53	0,57	0,36
Stopa EBITDA (%)			11,94	10,93	1,25	0,85
Stopa marže bruto profita (%)	1,16	1,86	10,01	10,38	0,03	0,43
Stopa marže neto profita (%)	0,98	1,67	8,51	8,89	0,02	0,30
Rentabilitet imovine (ROA) (%)	2,04	3,56	11,80	12,20	0,08	1,16
Rentabilitet sopstvenog kapitala (ROE) (%)	12,56	23,01	18,23	19,92	0,14	2,20
Rentabilitet angažovanog kapitala (ROCE) (%)	10,36	17,15	15,56	15,94	0,12	1,85
<b>Pokazatelji fin.strukture (zaduženosti)</b>						
Koeficijent samofinansiranja	0,16	0,16	0,68	0,61	0,67	0,51
Koeficijent zaduženosti	0,84	0,84	0,32	0,39	0,33	0,49
Koeficijent finansijskih sposobnosti	0,39	0,42	2,11	1,91	1,56	1,31
Kreditna sposobnost	3,65	4,39	48,61	59,71	4,82	4,39
Faktor zaduženosti (godine)	2,79	2,13	2,87	3,42	3,98	1,70
Pokriće troškova kamate			19,28	12,84	16,73	
Odnos duga i sopstvenog kapitala	5,21	5,12	0,46	0,63	0,49	0,98

**FINANSIJSKI POKAZATELJI METALAC (akcionarska društva)**

	METALAC a.d.		PROLETER a.d.		METALAC HOME MARKET a.d.	
	31.12.17	31.12.16	31.12.17	31.12.16	31.12.17	31.12.16
<b>Pokazatelji likvidnosti</b>						
Koeficijent tekuće (opšte) likvidnosti	2,97	2,21	1,12	1,03	1,68	1,54
Koeficijent ubrzanje likvidnosti	2,89	2,17	0,56	0,38	0,97	0,98
Koeficijent trenutne likvidnosti	0,01	0,01	0,39	0,22	0,16	0,12
Neto obrtna sredstva (fond)	436 603	351 800	42 841	6 879	165 477	136 618
Slobodan novčani tok	(509)	(4 431)	78 675		9 449	3 342
Učesće NNT iz poslov. akt. u poslovnom prihodu (%)	9,70	24,66	5,11	3,37	0,18	1,21
Odnos NNT iz poslov. akt. i neto dobitka	0,30	0,63	2,61	1,91	0,35	30,78
Odnos NNT iz poslov. akt. i ukupnih sredstava	0,03	0,05	0,12	0,09		0,02
<b>Pokazatelji poslovne aktivnosti</b>						
Koeficijent obrta zaliha materijala	3,10	3,24	14,60	11,10		
Dani vezivanja zaliha materijala	118	113	24	33		
Koeficijent obrta zaliha robe			8,41	7,79	6,08	6,61
Dani vezivanja zaliha robe			43	47	60	55
Koeficijent obrta potraživanja	1,50	1,40	30,70	27,16	5,41	5,12
Prosečno vreme naplate potraživanja	243	261	12	13	67	71
Koeficijent obrta obaveza	8,34	9,97	8,98	8,20	5,84	5,25
Prosečno vreme plaćanja obaveza	44	37	41	45	62	69
Prosečno vreme trajanj gotovinskog ciklusa	317	337	38	48	65	57
Potrebna gotovina (000 din.)	715 469	692 535	181 260	182 112	1 140 831	1 077 744
Potrebna gotovina po danu (u 000 din)	2 257	2 055	4 770	3 794	3 126	2 952
<b>Pokazatelji profitabilnosti</b>						
Stopa EBIT (%)	2,76	6,45	2,19	2,79		
Stopa EBITDA (%)	12,51	15,32	3,34	4,08		
Stopa marže bruto profita (%)	23,64	22,62	2,21	1,97	0,72	0,15
Stopa marže neto profita (%)	23,71	22,63	1,94	1,75	0,48	0,03
Rentabilitet imovine (ROA) (%)	8,30	7,39	5,49	4,79	1,19	0,09
Rentabilitet sopstvenog kapitala (ROE) (%)	9,29	8,40	12,38	10,01	2,86	0,21
Rentabilitet angažovanog kapitala (ROCE) (%)	9,01	8,06	8,70	8,61	2,37	0,18
<b>Pokazatelji fin. strukture (zaduženosti)</b>						
Koeficijent samofinansiranja	0,90	0,88	0,40	0,49	0,41	0,41
Koeficijent zaduženosti	0,07	0,12	0,60	0,50	0,58	0,58
Koeficijent finansijskih sposobnosti	1,14	1,11	0,72	0,66	0,98	0,98
Kreditna sposobnost	1,11	1,11	1,00	0,90	3,31	2,61
Faktor zaduženosti (godine)		0,19	1,38		14,49	19,67
Pokrivaće troškova kamate	104,39	29,57	190,61	96,87		
Odnos duga i sopstvenog kapitala	0,08	0,13	1,47	1,01	1,39	1,41

**FINANSIJSKI POKAZATELJI METALAC GRUPA (ino trgovačka)**

	METROT Moskva		METALAC MARKET Podgorica		METALAC HOME MARKET Zagreb		METALAC Ukrajina	
	31.12.17	31.12.16	31.12.17	31.12.16	31.12.17	31.12.16	31.12.17	31.12.16
<b>Pokazatelji likvidnosti</b>								
Koeficijent tekuće (opšte) likvidnosti	1,24	1,23	1,23	1,18	0,92	0,78	0,70	0,61
Koeficijent ubrzanje likvidnosti	0,84	0,82	0,74	0,73	0,69	0,59	0,50	0,35
Koeficijent trenutne likvidnosti	0,11	0,13	0,04	0,03	0,05	0,04	0,01	0,03
Neto obrtna sredstva (fond)	531 423	505 286	219 502	215 920				
Slobodan novčani tok	(23 216)	(488 045)	11 397	4 077	6 101	(1 672)		(12 201)
Učešće NNT iz poslovanja u poslovnom prihodu (%)	2,68		1,14	2,02	0,43			
Odnos NNT iz poslovanja i neto dobitka	0,62		0,72	1,04	0,23			
Odnos NNT iz poslovanja i ukupnih sredstava	0,07		0,02	0,04	0,01			
<b>Pokazatelji poslovne aktivnosti</b>								
Koeficijent obrta zalih materijala								
Dani vezivanja zalih materijala	4,99	7,29	3,95	3,98	6,30	4,43	4,20	3,24
Koeficijent obrta zalih robe	73	50	92	92	58	82	84	113
Dani vezivanja zalih robe	4,50	4,81	3,61	3,40	2,96	3,05	3,14	5,55
Koeficijent obrta potraživanja	81	76	101	107	123	120	115	66
Prosečno vreme naplate potraživanja	2,58	2,46	2,31	2,38	1,35	1,35	1,52	1,00
Koeficijent obrta obaveza	141	148	158	153	270	270	237	365
Prosečno vreme plaćanja obaveza	13		36	46				
Prosečno vreme trajanja gotovinskog ciklusa	219 388		287 640	354 292				
Potrebna gotovina (u eur)	16 876	16 907	7 990	7 702	3 693	3 959	1 493	1 179
Potrebna gotovina po danu (u eur)								
<b>Pokazatelji profitabilnosti</b>								
Stopa EBIT (%)	10,88	5,95	1,54	2,65	4,61		7,94	10,27
Stopa EBITDA (%)	11,34	6,50	2,42	3,26	4,67		8,08	10,65
Stopa marže bruto profita (%)	5,28	11,02	1,87	2,20	2,30			3,40
Stopa marže neto profita (%)	4,17	7,81	1,58	1,92	1,84			3,40
Rentabilitet imovine (ROA) (%)	10,68	22,59	3,09	3,71	3,14			8,93
Rentabilitet sopstvenog kapitala (ROE) (%)	51,85	199,95	13,06	16,60				
Rentabilitet angažovanog kapitala (ROCE) (%)	51,85	199,95	12,26	16,60				
<b>Pokazatelji fin.strukture (zaduženosti)</b>								
Koeficijent samofinansiranja	0,20	0,21	0,25	0,22				
Koeficijent zaduženosti	0,80	0,79	0,75	0,78	1,00	1,16	0,85	1,62
Koeficijent finansijskih sposobnosti	0,62	0,59	0,56	0,52				
Kreditna sposobnost	12,64	7,49	3,24	2,76				
Faktor zaduženosti (godine)			15,70	15,90	33,17			
Pokriće troškova kamate								
Odnos duga i sopstvenog kapitala	3,89	3,83	3,00	3,47				

**ANALIZA REZULTATA U USLOVIMA RIZIKA (LEVERIDŽA) METALAC GRUPA (proizvodna)**

	POSUDJE		PRINT		INKO		BOJLER		FAD	
	31.12.17	31.12.16	31.12.17	31.12.16	31.12.17	31.12.16	31.12.17	31.12.16	31.12.17	31.12.16
Faktor poslovnog leveridža (FPL)	3,16	3,18	3,78	3,24	3,93	4,25	12,11	16,23	10,1	4,15
Faktor finansijskog leveridža (FFL)	1,19	1,17	1,28	1,39	1,25	1,11	7,35	2,61	1,41	1,14
Faktor kombinovanog leveridža	3,77	3,72	4,83	4,49	4,90	4,72	89,02	42,30	14,23	4,75
Prelomna tačka rentab. (PTR) u 000 din	2 204 049	2 246 281	343 226	311 777	265 041	251 172	594 946	520 753	326 450	277 469
Marža sigurnosti	32,22	41,42	25,36	31,99	24,83	23,53	9,64	5,49	8,91	23,41

**ANALIZA REZULTATA U USLOVIMA RIZIKA (LEVERIDŽA) METALAC GRUPA (domaća trgovačka)**

	MARKET		TRADE		METPOR	
	31.12.17	31.12.16	31.12.17	31.12.16	31.12.17	31.12.16
Faktor poslovnog leveridža (FPL)			2,46	2,61	28,54	44,74
Faktor finansijskog leveridža (FFL)			1,12	1,16	16,73	1,00
Faktor kombinovanog leveridža			2,76	3,02	477,62	44,74
Prelomna tačka rentab. (PTR) u 000 din	2 032 985	1 862 188	248 858	261 553	43 521	49 884
Marža sigurnosti			40,69	38,26	0,46	2,26

**ANALIZA REZULTATA U USLOVIMA RIZIKA (LEVERIDŽA) METALAC GRUPA (akcionarska društva)**

	METALAC a.d.		PROLETER a.d.		HOME MARKET a.d.	
	31.12.17	31.12.16	31.12.17	31.12.16	31.12.17	31.12.16
Faktor poslovnog leveridža (FPL)	19,35	8,39	7,70	6,22		
Faktor finansijskog leveridža (FFL)	1,00	1,00	1,00	1,4		
Faktor kombinovanog leveridža	19,35	8,39	7,70	8,71		
Prelomna tačka rentab. (PTR) u 000 din	865 704	782.422	1 567 367	1 215 089	1 438 363	1 368 804
Marža sigurnosti	5,16	11,92	12,98	16,05		

**ANALIZA REZULTATA U USLOVIMA RIZIKA (LEVERIDŽA) METALAC GRUPA (ino trgovačka)**

	METROT Moskva		METALAC MARKET Podgorica		METALAC HOME MARKET Zagreb		METALAC Ukrajina	
	31.12.17	31.12.16	31.12.17	31.12.16	31.12.17	31.12.16	31.12.17	31.12.16
Faktor poslovnog leveridža (FPL)	2,23	3,37	8,05	5,04	4,72	3,09	2,97	2,92
Faktor finansijskog leveridža (FFL)	1,98	1,00	1,00	1,00	1,94	49,24	1,00	2,68
Faktor kombinovanog leveridža	4,42	3,37	8,05	5,04	9,14	152,15	2,97	7,83
Prelomna tačka rentab. (PTR) u €	3 829 851	4 644 091	2 616 889	2 329 221	1 114 646	1 766 729	381 277	316 938
Marža sigurnosti	44,88	29,64	12,44	19,84	21,17	24,71	34,79	34,22

## IZLOŽENOST FINANSIJSKIM RIZICIMA I CILJEVI UPRAVLJANJA FINANSIJSKIM RIZICIMA

U normalnim uslovima poslovanja, Metalac Grupa je izložena finansijskim rizicima. Finansijski rizici uključuju tržišni rizik, kreditni rizik i rizik likvidnosti.

Tržišni rizik, preko promena kurseva stranih valuta kao i promena kamatnih stopa, utiče na poslovanje Metalac Grupe. Stepem izloženosti tržišnom riziku je uslovljen stepenom osetljivosti na promene, a stepen osetljivosti se sagledava preko analize osetljivosti.

Metalac Grupa je izložena deviznom riziku preko gotovine, potraživanja i obaveza koji su denominovani u stranoj valuti. Devizni podbilans Metalac Grupe na dan izrade finansijskih izveštaja 31. decembra 2017. godine (kursiran po srednjem kursu NBS 118,4727 din/eur) je pozitivan za 5,5 mil eur-a. Dinarski podbilans je pozitivan za 351,6 miliona dinara. U situaciji promene domaće valute (+) 5% uticaj na rezultat bi bio negativan 12,5 miliona dinara. Promena domaće valute (-) 5% pozitivno utiče na rezultat 15,4 miliona dinara.

U okviru tržišnog rizika, Metalac Grupa je izložena i kamatnom riziku i to na delu potraživanja (kratkoročni finansijski plasmani) sa fiksnom kamatom, a obavezama sa varijabilnom kamatnom stopom. Analiza osetljivosti pokazuje trend pada varijabilnih kamatnih stopa koje se primenjuju na kredite i zajmove, a zadržavanje fiksne kamatne stope na deo potraživanja, tako da ovaj rizik nema značajnog uticaja na rezultat poslovanja.

Metalac Grupa nije imala značajnih promena u izloženosti tržišnom riziku, niti u načinu na koji upravlja ili sagledava stepen rizika.

Kreditni rizik je izloženost Metalac Grupe riziku da kupci neće biti u mogućnosti da dugovanja prema Metalac Grupi izmire u potpunosti i na vreme. Uticaj ovog rizika je ograničen na iznos potraživanja od kupaca na dan bilansa. Metalac Grupa nije imala značajnih promena u izloženosti kreditnom riziku, ali istovremeno sagledava stepen rizika i u pojedinim situacijama koristi finansijske instrumente koji su dostupni na finansijskom tržištu.

Rizik likvidnosti je odgovornost Metalac Grupe da uspostavi odgovarajući sistem upravljanja tokovima finansiranja. Metalac Grupa upravlja rizikom likvidnosti održavajući odgovarajuće novčane rezerve kontinuiranim praćenjem planiranog i stvarnog novčanog toka, kao i održavanjem adekvatnog odnosa dospeća finansijskih sredstava i obaveza. Analiza osetljivosti na dan izrade finansijskih izveštaja 31. decembra 2017. godine pokazuje da su potraživanja veća u odnosu na obaveze, a koeficijenti likvidnosti ukazuju na sposobnost Metalac Grupe da u dospelim rokovima plaća obaveze i održava kreditni rejting.

Prema izvršenim analizama rizika i stepena izloženosti Metalac Grupe navedenim rizicima, ne postoje rizici i neizvesnosti koji mogu značajnije uticati na njenu finansijsku poziciju.

**GOTOVINA, POTRAŽIVANJA I OBAVEZE UKUPNO NA DAN 31.12.2017. GODINE**

	METALAC GRUPA UKUPNO		
	din	eur	Ukupno (€)
Tekući račun	233 534 417,51	2 686 846,93	4 658 055,63
Potraživanja od kupaca	804 515 346,50	4 992 494,20	11 783 217,69
Potraživanja od zavisnih društava	1 266 171 915,66	4 456 410,00	15 143 867,24
Ostala potraživanja	615 339 037,81	539 935,00	5 733 866,07
Potraživanja po osnovu datih zajmova	555 500 000,00		4 688 843,93
<b>UKUPNA GOTOVINA I POTRAŽIVANJA</b>	<b>3 475 060 717,48</b>	<b>12 675 686,13</b>	<b>42 007 850,57</b>
Dugoročni kredit		6 251 078,31	6 251 078,31
Kratkoročni kredit	269 237 661,00		2 272 571,33
Obaveze prema dobavljačima	1 032 619 683,17	920 089,79	9 636 187,96
Obaveze prema zavisnim društvima	1 266 090 669,44	10 477,64	10 697 249,10
Obaveze po osnovu zajmova	555 500 000,00		4 688 843,93
<b>UKUPNE OBAVEZE</b>	<b>3 123 448 013,61</b>	<b>7 181 645,74</b>	<b>33 545 930,62</b>
Razlika (+/-) din	351 612 703,87	5 494 040,39	
Razlika (+/-) € (1€= 118,4727)	2 967 879,55	5 494 040,39	8 461 919,94
Razlika (+/-) € (1€=113)	3 111 616,85	5 240 249,98	8 351 866,83
Razlika (+/-) € (1€=124)	2 835 586,32	5 750 362,81	8 585 949,13

# GOTOVINA, POTRAŽIVANJA I OBAVEZE NA DAN 31.12.2017. GODINE

DIN

	Metalac AD	Posudje	Print	Inko	Bojler	FAD	Market	Trade	Ostali	Ukupno
Tekući račun (240,241,238)	1 041 366,00	369 339,00	934 188,00	2 337 885,00	516 650,00	678 941,00	51 435 498,00	2 005 219,00	174 215 331,51	233 534 417,51
Potraživanja od domaćih kupaca (204,206)	18 498 766,00	452 936 917,00	57 189 554,00	39 163 895,00	32 516 417,00	14 314 889,00	22 169 609,00	55 427 169,00	112 298 130,50	804 515 346,50
Potraživanja od zavisnih društava (200)	594 880 856,00	343 588 144,00	113 142 615,00	12 887 155,00	18 966 583,00	2 576 181,00	52 246 191,00	106 427 314,00	21 458 676,66	1 266 173 715,66
Ostala potraživanja (potrošački krediti)	15 502 067,00	781 884,00	1 324 872,00	1 732 560,00		2 033 870,00	418 914 754,00	655 638,00	174 393 392,81	615 339 037,81
Potraživanja po osnovu datih zajmova	555 500 000,00									555 500 000,00
<b>UKUPNA GOTOVINA I POTRAŽIVANJA</b>	<b>1 185 423 055,00</b>	<b>797 676 284,00</b>	<b>172 591 229,00</b>	<b>56 121 495,00</b>	<b>51 999 650,00</b>	<b>19 603 881,00</b>	<b>544 766 052,00</b>	<b>164 515 340,00</b>	<b>482 365 531,48</b>	<b>3 475 062 517,48</b>
Kratkoročni kredit (429)		149 832 963,00					55 034 078,00	64 370 620,00		269 237 661,00
Obaveze prema domaćim dobavljačima (435)	59 668 468,00	48 228 680,00	58 292 265,00	65 871 333,00	36 150 394,00	42 260 663,00	394 346 823,00	10 873 277,53	316 927 780,24	1 032 619 683,77
Obaveze prema zavisnim društvima (431)	3 559 142,00	473 120 490,00	26 610 151,00	54 446 145,00	149 805 879,00	54 287 103,00	299 024 465,00	26 575 521,42	178 661 773,02	1 266 090 669,44
Obaveze po osnovu primljenih zajmova		164 500 000,00	109 000 000,00	94 000 000,00	136 000 000,00	32 000 000,00	20 000 000,00			555 500 000,00
<b>UKUPNE OBAVEZE</b>	<b>63 227 610,00</b>	<b>835 682 133,00</b>	<b>193 902 416,00</b>	<b>214 317 478,00</b>	<b>321 956 273,00</b>	<b>128 547 766,00</b>	<b>768 405 366,00</b>	<b>101 819 418,95</b>	<b>495 589 553,26</b>	<b>3 123 448 014,21</b>
Razlika (+/-)	1 122 195 445,00	-38 005 849,00	-21 311 187,00	-158 195 983,00	-269 956 623,00	-108 943 885,00	-223 639 314,00	62 695 921,05	-13 224 021,78	351 614 503,27
Razlika (+/-) € (1€=118,4727)	9 472 185,96	-320 798,37	-179 882,68	-1 335 294,82	-2 278 639,91	-919 569,53	-1 887 686,48	529 201,42	-111 620,84	2 967 894,74
Razlika (+/-) € (1€=113)	9 930 933,14	-336 334,95	-188 594,58	-1 399 964,45	-2 388 996,66	-964 105,18	-1 979 108,97	554 831,16	-117 026,74	3 111 632,77
Razlika (+/-) € (1€=124)	9 049 963,27	-306 498,78	-171 864,41	-1 275 774,06	-2 177 069,54	-878 579,72	-1 803 542,85	505 612,27	-106 645,34	2 835 600,83
Razlika (+/-) € (1€=130)	8 632 272,65	-292 352,68	-163 932,21	-1 216 892,18	-2 076 589,41	-838 029,88	-1 720 302,42	482 276,32	-101 725,24	2 704 726,95
Razlika (+/-) € (1€=135)	8 312 558,85	-281 524,81	-157 860,64	-1 171 822,10	-1 999 678,69	-806 991,74	-1 656 587,51	464 414,23	-97 955,72	2 604 551,88

Napomena: Ostali (Metpor, Metalac Proleter, Metalac Home Market Novi Sad, FTO, Metalac Digital).



**GOTOVINA, POTRAŽIVANJA I OBAVEZE NA DAN 31.12.2017. GODINE**

EUR

	Metalac AD	Posudje	Print	Inko	Bojler	FAD	Market	Trade	Ostali	Ukupno
Gotovina (244,246,248)	7 766,00	2 463 394,00	505,00	92 432,00	65 754,00	46 344,00	558,00	2 645,00	7 448,93	2 686 846,93
Potraživanja od ino kupaca (205,212)	29 069,00	3 705 749,00		135 238,20	723 539,00	148 738,00		202 963,00	47 198,00	4 992 494,20
Potraživanja od ino zavisnih društava (201)	37 895,00	3 470 253,00	8 600,00	308 374,00	353 262,00	4 649,00		273 377,00		4 456 410,00
Ostala potraživanja (150,220,221)	15 414,00	189 196,00	4 243,00	16 317,00	46 416,00	37 958,00		230 391,00		539 935,00
<b>UKUPNA GOTOVINA I POTRAŽIVANJA</b>	<b>90 144,00</b>	<b>9 828 592,00</b>	<b>13 348,00</b>	<b>552 361,20</b>	<b>1 188 971,00</b>	<b>237 689,00</b>	<b>558,00</b>	<b>709 376,00</b>	<b>54 646,93</b>	<b>12 675 686,13</b>
Dugoročni kredit (414, 424)		4 361 078,31	40 000,00	200 000,00	850 000,00	150 000,00			650 000,00	6 251 078,31
Kratkoročni kredit (422)										0,00
Obateve prema ino dobavljačima (430,436,460)	19 263,00	628 762,79	3 450,00	19 398,00	97 233,00	151 839,00		144,00		920 089,79
Obateve prema ino zavisnim dobavljačima (432)		10 477,64								10 477,64
<b>UKUPNE OBAVEZE</b>	<b>19 263,00</b>	<b>5 000 318,74</b>	<b>43 450,00</b>	<b>219 398,00</b>	<b>947 233,00</b>	<b>301 839,00</b>	<b>0,00</b>	<b>144,00</b>	<b>650 000,00</b>	<b>7 181 645,74</b>
Razlika (+/-) € (1€=118,4727)	70 881,00	4 828 273,26	-30 102,00	332 963,20	241 738,00	-64 150,00	558,00	709 232,00	-595 353,07	5 494 040,39
Razlika (+/-) € (1€=113)	67 606,74	4 605 237,14	-28 711,48	317 582,38	230 571,21	-61 186,67	532,22	676 469,90	-567 851,47	5 240 249,98
Razlika (+/-) € (1€=124)	74 187,93	5 053 534,56	-31 506,40	348 497,47	253 016,20	-67 142,89	584,03	742 320,96	-623 129,05	5 750 362,81
Razlika (+/-) € (1€=130)	77 777,67	5 298 060,43	-33 030,90	365 360,26	265 258,92	-70 391,74	612,29	778 239,71	-653 280,45	6 028 606,17
Razlika (+/-) € (1€=135)	80 769,11	5 501 831,98	-34 301,32	379 412,57	275 461,18	-73 099,12	635,84	808 172,01	-678 406,62	6 260 475,64

Napomena: Ostali (Metpor, Metalac Proleter, Metalac Home Market Novi Sad, FTO, Metalac Digital).

## SEGMENT POSLOVNE AKTIVNOSTI

Analiza poslovne aktivnosti Metalac Grupe pokazuje u kojoj se meri efikasno koriste resursi društva u poslovnom procesu i koliko se efikasno upravlja pojedinim oblicima imovine. Resursi koji su posebno značajni za analizu u segmentu poslovne aktivnosti su potraživanja i zalihe.

### *I ANALIZA POTRAŽIVANJA*

Ukupna potraživanja (združena) na nivou Metalac Grupe za domaća zavisna društva na kraju 2017. godine iznose 3,5 milijardi dinara, a u okviru istih dospela su 1,2 milijarde dinara ili 35%.

Analiza kretanja dospelih potraživanja tokom godine data je u grafičkom prikazu za svako društvo pojedinačno sa oscilacijama koje pokazuju kretanje u toku godine. Analiza na kraju 2017. godine u odnosu na isti period 2016. godine pokazuje da, ukupna potraživanja i dospela potraživanja imaju tendenciju pada, tako je pad ukupnih potraživanja domaćih zavisnih društava 3%, a pad dospelih potraživanja 10%.

Ukupna potraživanja proizvodnih društava iznose 2 milijarde dinara, od toga su dospela 582 miliona dinara ili 29%. U strukturi rast ukupnih potraživanja u odnosu na isti period prošle godine imaju sva proizvodna društva izuzev Metalac Posudja. Dospela potraživanja svih proizvodnih društava imaju pad, a ukupno su manja za 18% u odnosu na isti period 2016. godine.

Ukupna potraživanja domaćih trgovina su 883 miliona dinara, od toga su dospela 242 miliona dinara ili 27%. Domaće trgovine imaju rast ukupnih potraživanja za 1% i rast je prisutan kod svih domaćih trgovina izuzev Metpora i Metalac Home Marketa. Dospela potraživanja imaju rast 14% u odnosu na isti period prošle godine, a u strukturi rast je kod svih domaćih trgovina izuzev Metalac Home Marketa.

Ino trgovačka društava na kraju 2017. godine imaju ukupna potraživanja 3,2 miliona EUR-a, rast 9% a u strukturi rast je prisutan kod svih ino trgovina izuzev kod Metalac Market Podgorice. Dospela potraživanja su u iznosu 1 milion EUR-a ili 32% u odnosu na ukupna potraživanja. Dospela potraživanja su veća za 3% u odnosu na prethodnu godinu, a rast je prisutan kod svih izuzev Metalac Market Podgorice, koji beleži pad dospelih potraživanja.

Analizom stepena naplate potraživanja u 2017. godini može se dati opšta konstatacija da je kod svih domaćih zavisnih društava procenat naplate veći u odnosu na prošlu godinu, izuzev kod Metalac FAD-a i Metalac Proletera, kod kojih je naplata neznatno manja nego u 2016. godini. Stepennaplate kod svih ino trgovina je veći u odnosu na isti period prošle godine. Analiza naplate je prosek, odnosno obuhvata domaću i ino naplatu pri korišćenju prosečnog kursa 121,4 din/eur za izvoz.

**Analize potraživanja i naplate u 2017. godini pokazuju da su preduzete mere i aktivnosti tokom godine uticale na smanjenje iznosa dospelih potraživanja i povećanje stepena naplate.**

METALAC GRUPA - ANALIZA POTRAŽIVANJA I NAPLATE

u 000 din

	Potraživanja										u EUR		
	Ukupna potraživanja					Dospela potraživanja							% naplate
	2016	2017	%	2016	2017	%	2016	2017	2016	2017	2016	2017	
METALAC a.d.	608 561	618 545	101,64	455 717	417 452	91,60	74,88	67,49	34,69	61,28			
METALAC POSUĐE	1 692 539	1 544 400	91,25	471 019	369 902	78,53	27,83	23,95	60,85	41,29			
METALAC PRINT	161 042	167 601	104,07	101 570	90 563	89,16	63,07	54,03	32,04	39,47			
METALAC INKO	85 449	88 331	103,37	46 450	44 320	95,41	44,56	40,33	77,43	71,74			
METALAC BOJLER	172 553	177 645	102,95	76 882	71 638	93,18	29,02	15,96	28,91	52,10			
METALAC FAD	32 663	35 195	107,75	9 480	5 617	59,25	30,46	35,54	33,51	34,23			
<b>PROIZVODNA DRUŠTVA</b>	<b>2 144 246</b>	<b>2 013 172</b>	<b>93,89</b>	<b>705 401</b>	<b>582 040</b>	<b>81,72</b>	<b>14,10</b>	<b>17,09</b>	<b>51,38</b>	<b>52,10</b>			
METALAC MARKET	426 104	433 509	101,74	60 087	74 098	123,32	30,46	35,54	33,51	34,23			
METALAC TRADE	199 668	205 779	103,06	60 811	73 143	120,28	45,03	103,81	71,82	71,96			
METPOR	4 375	3 728	85,21	1 970	3 870	196,45	36,23	42,97	91,10	87,70			
METALAC PROLETER	34 097	44 615	130,85	12 354	19 171	155,18	36,50	36,66	46,46	46,85			
METALAC HOME MARKET	211 284	194 913	92,25	77 118	71 460	92,66	24,25	27,39					
<b>TRGOVAČKA DRUŠTVA dom</b>	<b>875 528</b>	<b>882 544</b>	<b>100,80</b>	<b>212 340</b>	<b>241 742</b>	<b>113,85</b>	<b>37,85</b>	<b>35,32</b>					
<b>UKUPNO</b>	<b>3 628 335</b>	<b>3 514 261</b>	<b>96,86</b>	<b>1 373 458</b>	<b>1 241 234</b>	<b>90,37</b>							
												u EUR	
METROT	1 518 589	1 563 112	102,93	486 272	574 282	118,10	32,02	36,74	46,69	47,61			
METALAC-MARKET Podgorica	826 553	807 275	97,67	266 604	205 908	77,23	32,25	25,51	39,30	41,05			
HOME MARKET - Zagreb	428 779	528 312	123,21	200 408	202 512	101,05	46,74	38,33	39,79	39,82			
METALAC UKRAJINA	123 830	248 782	200,91	33 915	34 802	102,62	27,39	13,99	38,31	42,88			
<b>TRGOVAČKA DRUŠTVA ino</b>	<b>2 897 751</b>	<b>3 147 481</b>	<b>108,62</b>	<b>987 199</b>	<b>1 017 504</b>	<b>103,07</b>	<b>34,07</b>	<b>32,33</b>					

METALAC GRUPA - DOSPELA POTRAŽIVANJA NA DAN 31.12.2017. GODINE

din

	preko 365	180-365	90-180	60-90	30-60	0-30	ZBIR
<b>METALAC a.d.</b>	ukupno	5 249 815	198 631 511	73 148 192	77 321 890	32 928 856	417 451 746
	domaće	5 249 815	390 270	260 424	122 917	856 300	7 133 861
	zavisna	0	29 781 211	196 405 074	72 876 286	77 009 417	407 953 921
	ino	0	0	1 966 013	17 771	189 556	2 363 963
<b>Proizvodna</b>							
<b>METALAC POSUĐE</b>	ukupno	40 788 634	46 177 021	57 464 371	49 605 961	49 275 688	369 901 655
	domaće	5 252 003	1 073 384	15 104 014	14 951 276	23 185 103	102 134 159
	zavisna	0	0	4 930 648	20 637 096	17 529 476	94 833 823
	ino	35 536 631	45 103 637	37 429 709	14 017 589	8 561 109	172 933 673
<b>METALAC PRINT</b>	ukupno	631 604	132 469	1 802 483	22 677 040	29 335 846	90 563 059
	domaće	631 604	123 584	1 802 483	1 650 812	4 149 947	19 203 261
	zavisna	0	0	0	21 026 228	24 279 996	70 414 207
	ino	0	8 885	0	0	905 903	945 591
<b>METALAC INKO</b>	ukupno	182 217	2 522 500	6 371 776	4 760 234	9 492 728	44 320 424
	domaće	0	923 680	454 477	615 620	1 961 749	13 046 183
	zavisna	0	0	0	0	0	2 673 029
	ino	182 217	1 598 820	5 917 299	4 144 614	7 530 979	28 601 212
<b>METALAC BOJLER</b>	ukupno	2 401 819	29 918	16 036 502	9 367 947	18 605 221	71 638 076
	domaće	1 110 578	656	151 534	1 123 925	3 933 177	12 946 357
	zavisna	0	0	0	0	827 716	9 086 976
	ino	1 291 241	29 262	15 884 968	8 244 022	13 844 328	49 604 743
<b>METALAC FAD</b>	ukupno	0	2 251	0	317 533	1 656 860	5 616 507
	domaće	0	0	0	317 533	896 739	2 776 751
	zavisna	0	0	0	0	0	117 491
	ino	0	2 251	0	0	760 121	2 722 265

METALAC GRUPA - DOSPELA POTRAŽIVANJA NA DAN 31.12.2017. GODINE

din

Trgovačka domaća		preko 365	180-365	90-180	60-90	30-60	0-30	ZBIR
METALAC MARKET	ukupno	24 375 123	2 871 095	2 588 533	1 957 821	6 923 104	35 382 320	74 097 996
	kredit	24 269 797	2 286 408	1 972 179	1 395 136	3 094 303	18 007 844	51 025 668
	zavisna	0	0	0	0	0	2 223 100	2 223 100
METALAC TRADE	veleprodaja	105 326	584 686	616 354	562 685	3 828 801	15 151 376	20 849 228
	ukupno	4 730 409	1 114 628	19 448 910	6 512 231	16 272 241	25 065 246	73 143 665
	domaće	4 712 749	1 113 087	1 066 399	2 287 655	5 748 942	11 512 428	26 441 260
METPOR	zavisna	0	0	7 224 184	3 478 033	9 271 541	10 344 084	30 317 842
	ino	17 660	1 541	11 158 327	746 543	1 251 758	3 208 734	16 384 563
	ukupno	133 523	8 320	96 011	839 909	1 917 870	874 356	3 869 989
METALAC PROLETER	domaće	133 523	8 320	92 220	839 909	1 350 978	874 356	3 299 306
	ino	0	0	3 791	0	566 892	0	570 683
	ukupno	1 661 715	349 534	784 442	425 203	935 652	15 014 434	19 170 980
METALAC HOME MARKET	kredit	111 208	775	23 581	7 992	19 899	170 151	333 606
	zavisna	0	0	0	0	37 940	9 836 886	9 874 826
	domaće	1 550 507	348 759	760 861	417 211	877 813	5 007 397	8 962 548
METALAC HOME MARKET	ukupno	31 109 767	7 109 249	3 000 973	3 210 144	5 096 742	21 933 270	71 460 145
	kredit	31 033 780	886 576	834 640	540 701	970 033	4 031 524	38 297 254
	zavisna	0	0	0	0	27 661	2 031 021	2 058 682
veleprodaja	75 987	6 222 673	2 166 333	2 669 443	4 099 048	15 870 725	31 104 209	
Trgovačka ino		eur						
METROT	ukupno	49 706	187 715	43 034	47 347	101 393	145 087	574 282
	domaće	49 706	187 715	42 946	47 347	101 393	145 087	645 718
	ino	0	0	88	0	0	0	88
METALAC MARKET Podgorica	ukupno	43 563	16 257	20 760	16 882	44 314	64 132	205 908
	kredit	32 883	11 932	13 554	7 707	15 078	33 682	114 836
	veleprodaja	10 680	4 325	7 206	9 175	29 236	30 450	91 072
METALAC HOME MARKET Zagreb	ukupno	50 184	13 336	16 704	7 578	82 615	32 095	202 512
	ukupno	18 395	0	0	0	2 248	14 159	34 802
METALAC UKRAJINA	domaće	18 395	0	0	0	2 248	14 159	34 802
	ino	0	0	0	0	0	0	0
	ukupno	0	0	0	0	0	0	0

METALAC GRUPA - PROCENAT NAPLATE ZA 2016. I 2017. GODINE

	januar		februar		mart		april		maj		jun	
	2016	2017	2016	2017	2016	2017	2016	2017	2016	2017	2016	2017
METALAC POSUDE	din	29,09	40,40	31,78	42,82	42,46	46,96	38,48	31,66	33,87	54,57	40,86
	eur	22,57	45,42	16,85	34,15	52,25	54,99	31,78	33,02	37,28	41,54	24,69
METALAC PRINT	interno	25,15	23,28	23,76	22,34	24,14	33,36	34,86	16,90	31,34	21,59	31,34
	externo	62,40	57,31	58,32	54,80	66,46	65,73	65,79	51,82	70,17	66,15	52,96
METALAC INKO	din	26,44	50,56	44,84	48,01	31,74	40,81	44,07	50,88	43,73	50,52	52,09
	eur	10,44	29,94	21,71	17,58	30,96	30,08	12,19	22,72	18,45	25,55	22,72
METALAC BOJLER	din	39,58	51,63	39,60	53,23	48,21	60,38	42,67	54,23	56,94	52,17	48,42
	eur	9,79	20,58	10,88	10,06	26,39	33,32	9,72	31,50	23,65	30,33	35,08
METALAC FAD	din	34,49	41,32	58,18	59,47	66,06	77,88	71,63	82,61	75,78	63,89	62,80
	eur	83,87	91,08	78,89	62,61	95,17	53,19	64,61	83,33	89,86	60,78	90,11
METALAC MARKET	din	47,05	49,73	50,36	51,92	49,86	53,19	51,20	52,35	51,28	52,68	52,68
METALAC TRADE	din	44,79	42,49	44,27	37,43	45,11	49,78	33,60	32,26	33,57	40,08	37,08
	eur	41,47	14,73	17,21	36,04	30,24	17,65	10,72	48,47	20,43	21,59	29,83
METPOR	din	63,22	42,90	80,29	41,47	77,69	60,89	40,10	48,53	61,64	73,93	37,45
METALAC PROLETER	din	79,48	71,73	76,86	96,08	90,31	94,93	97,16	86,03	97,41	80,38	82,99
METALAC HOME MARKET	din	36,11	41,56	49,86	43,55	45,90	45,70	46,72	43,33	48,01	42,60	48,73
METROT	eur	52,75	53,34	58,06	49,93	47,21	56,10	49,88	48,67	47,86	44,21	27,56
METALAC-MARKET Podgorica	eur	20,04	25,56	21,70	28,89	24,59	36,87	29,57	45,10	36,32	39,84	30,19
METALAC HOME MARKET - Zagreb	eur	43,26	43,68	35,19	26,65	37,97	39,82	31,39	47,73	43,97	48,97	33,07
METALAC UKRAJINA	eur	10,46	20,36	42,65	54,13	17,44	54,78	42,55	35,97	38,27	45,00	54,08

METALAC GRUPA - PROCENAT NAPLATE ZA 2016. I 2017. GODINE

		jul		avgust		septembar		oktobar		novembar		decembar	
		2016	2017	2016	2017	2016	2017	2016	2017	2016	2017	2016	2017
METALAC POSUĐE	din	30,76	26,94	28,16	37,77	38,89	31,02	30,60	39,48	32,70	34,63	39,09	36,22
	eur	31,33	37,17	34,87	51,81	34,16	44,40	42,66	52,32	32,71	53,29	57,68	52,42
METALAC PRINT	interno	29,02	20,45	23,24	16,22	39,40	26,05	23,53	41,21	26,95	24,49	28,39	50,46
	externo	51,37	50,41	58,87	67,79	64,21	59,90	64,43	70,90	51,01	64,29	61,44	68,58
METALAC INKO	din	43,96	48,72	52,33	60,13	53,23	46,80	45,69	58,86	50,18	53,28	56,85	66,50
	eur	25,06	24,53	17,37	43,68	17,54	31,07	29,10	43,21	17,08	13,45	28,27	25,07
METALAC BOJLER	din	48,68	53,96	54,68	49,91	60,92	52,71	47,24	55,52	54,63	55,00	49,16	57,99
	eur	12,35	30,07	40,41	38,61	18,20	32,92	27,06	41,48	23,82	27,47	34,58	39,98
METALAC FAD	din	62,12	50,35	59,12	63,86	48,55	43,98	66,25	61,36	68,14	72,13	62,93	72,16
	eur	88,76	79,39	83,36	78,29	97,57	94,22	79,38	58,12	90,73	82,83	79,04	90,33
METALAC MARKET	din	50,64	51,46	51,41	50,58	50,68	50,99	51,29	51,55	52,80	51,39	58,22	56,37
METALAC TRADE	din	33,08	30,44	32,11	33,05	31,28	28,08	38,20	29,67	40,46	35,55	48,67	40,45
	eur	26,06	20,83	23,96	23,01	14,12	26,34	19,30	42,00	20,04	13,76	36,61	29,82
METPOR	din	68,59	52,30	91,37	41,30	84,83	43,64	77,79	49,82	67,63	64,03	68,36	59,63
METALAC PROLETER	din	82,61	83,83	94,68	97,20	93,16	95,05	98,86	80,19	99,10	89,45	98,95	94,46
METALAC HOME MARKET	din	48,42	37,42	47,86	55,42	48,71	42,30	43,66	58,42	50,41	48,52	50,45	51,19
METROT	eur	27,52	43,24	29,78	42,48	44,17	50,70	53,32	51,48	57,82	43,17	85,41	58,14
METALAC-MARKET Podgorica	eur	34,27	42,64	49,71	53,62	49,32	69,69	62,64	51,34	56,09	44,44	44,61	34,19
METALAC HOME MARKET - Zagreb	eur	64,29	35,51	31,34	34,76	17,33	30,06	59,54	55,03	23,30	34,21	34,36	50,93
METALAC UKRAJINA	eur	36,74	26,87	34,38	37,48	31,22	45,46	44,87	28,69	40,94	47,94	54,36	60,06

## *II ANALIZA ZALIHA*

Analiza zaliha na nivou proizvodnih i domaćih trgovačkih društava obuhvata analizu ukupnih, optimalnih, analizu zaliha sa usporenim obrtom i zaliha za otpis za period 2017. godine.

Ukupne zalihe čine zalihe materijala, rezervnih delova i gotovih proizvoda kod proizvodnih društava i zalihe robe kod domaćih trgovačkih društava.

Ukupne zalihe proizvodnih društava su veće na kraju posmatranog perioda u odnosu na početak godine za 15%. Takav trend je uglavnom zbog većih zaliha gotove robe kod skoro svih proizvodnih društava. Ukupne zalihe Metalac Posudja su veće na kraju četvrtog kvartala u odnosu na početak godine za 19%. Tako veliki procenat je uslovljen zalihama gotove robe koje su proizvedene za akcije, ali i nabavkom lima i ostalih materijala za potrebe proizvodnje početkom 2018. godine. Ostala proizvodna društva, izuzev Metalac Bojlera i Metalac FAD-a, imaju manje zalihe na kraju godine u odnosu na početak godine. Optimalne zalihe su preduslov za normalni poslovni ciklus, a kategorija ovih zaliha je formirana korišćenjem velikog broja faktora koji imaju uticaj na količinu i vrednost trenutnih zaliha. Tako na formiranje zaliha utiče biznis plan, rokovi i troškovi nabavke, transport i kompletna logistika, kretanje cena materijala na berzi, zahtevi kupaca za kupovinom gotovih proizvoda sa lagera. Optimalne zalihe u poredjenju sa ukupnim zalihama na kraju godine su veće za 3%. Struktura ukupnih zaliha je takva da su materijal i rezervni delovi manji za 3% od optimalnih, a gotovi proizvodi su veći za 8% od optimalnih. Veće zalihe gotovih proizvoda su neophodne kako bi se ispoštovali termini isporuke u prvoj polovini januara 2018. godine.

Ukupne zalihe na kraju četvrtog kvartala kod domaćih trgovačkih društva su veće za 12% u odnosu na početak godine i 8% veće od optimalnih. Veće zalihe u maloprodaji su zbog većih nabavki sezonske i druge tehničke robe po akcijskim cenama uz ostvarenje količinskih i vrednosnih kvartalnih rabata.

Zalihe sa usporenim obrtom su zalihe materijala, gotovih proizvoda i trgovačke robe koje imaju usporenu ili veoma malu potrošnju. Baza zaliha se formira na početku godine kada se definiše i plan potrošnje tokom godine. Kriterijum za formiranje baze zaliha je, da artikal nije imao nabavku (ulaz) jednu godinu. Kod svih proizvodnih društava je prisutan pad zaliha na kraju godine u odnosu na početak godine, a ukupna potrošnja je 34%. Zalihe materijala i rezervnih delova su manje za 29%, a gotovi proizvodi za 51%.

Domaća trgovačka društva imaju tendenciju pada zaliha sa usporenim obrtom, kako u magacinu tako i u maloprodaji, a ukupno smanjenje na kraju godine u odnosu na početak je 60%.

Nova kategorija zaliha koja se prati u 2017. godini na kvartalnom nivou su zalihe za otpis, to su zalihe koje duže stoje na lageru, ne troše se i sa malom su verovatnoćom da će biti potrošene u proizvodnji ili prodate. U odnosu na početak godine proizvodna društva imaju zalihe materijala manje za 23%, smanjenje gotovih proizvoda za 38%. Smanjenje zaliha za otpis kod domaćih trgovina je 82%.

**Kompleksna analiza zaliha svakog proizvodnog i trgovačkog društva ukazuje da su preduzete mere i aktivnosti koje tokom godine prate kretanje ukupnih u odnosu na optimalne zalihe sa posebnim akcentom na veću potrošnju zaliha sa usporenim obrtom i rešavanje zaliha koje su za otpis.**

**Sve preduzete aktivnosti tokom godine su uticale na smanjenje gotovinskog toka poslovanja i povećanje efektivnosti.**



**IZVEŠTAJ O ZALIHAMA NA DAN 31.12.2017.GODINE - PROIZVODNA DRUŠTVA**

u EUR

	Ukupne zalihe		Optimalne zalihe		% ukp/opt	* Zalihe sa usporenim obrtom			** Zalihe za otpis			
	01.01.2017.	31.12.2017.	%	31.12.2017.		01.01.2017.	31.12.2017.	%	01.01.2017.	31.12.2017.	%	
METALAC POSUDJE	Materijal	2 955 558	3 449 826	117	3 584 000	96	429 999	312 659	73	220 787	175 572	80
	Rez.delovi	344 496	338 648	98	400 000	85	269 570	212 687	79	199 685	149 431	75
	Gotovi proizvodi	3 662 703	4 512 571	123	4 400 000	103	205 941	91 348	44	52 037	26 869	52
	<b>UKUPNO</b>	<b>6 962 757</b>	<b>8 301 045</b>	<b>119</b>	<b>8 384 000</b>	<b>99</b>	<b>905 510</b>	<b>616 694</b>	<b>68</b>	<b>472 509</b>	<b>351 872</b>	<b>74</b>
METALAC PRINT	Materijal	380 208	306 981	81	328 000	94	41 963	21 076	50	12 325	11 725	95
	Gotovi proizvodi	109 183	96 543	88	48 000	201	5 911	3 824	65	945	0	0
	<b>UKUPNO</b>	<b>489 391</b>	<b>403 524</b>	<b>82</b>	<b>376 000</b>	<b>107</b>	<b>47 874</b>	<b>24 900</b>	<b>52</b>	<b>13 270</b>	<b>11 725</b>	<b>88</b>
METALAC INKO	Materijal	511 744	365 574	71	350 000	104	90 524	57 638	64	5 802	3 296	57
	Gotovi proizvodi	292 380	430 862	147	370 000	116	26 278	13 345	51	11 951	5 886	49
	<b>UKUPNO</b>	<b>804 124</b>	<b>796 436</b>	<b>99</b>	<b>720 000</b>	<b>111</b>	<b>116 802</b>	<b>70 983</b>	<b>61</b>	<b>17 753</b>	<b>9 182</b>	<b>52</b>
METALAC BOJLER	Materijal	266 634	284 500	107	250 000	114	7 391	2 110	29	1 017	257	25
	Gotovi proizvodi	509 638	624 118	122	350 000	178	7 844	1 607	20	0	0	0
	<b>UKUPNO</b>	<b>776 272</b>	<b>908 618</b>	<b>117</b>	<b>600 000</b>	<b>151</b>	<b>15 235</b>	<b>3 717</b>	<b>24</b>	<b>1 017</b>	<b>257</b>	<b>25</b>
METALAC FAD	Materijal	202 573	233 662	115	200 000	117	32 582	15 568	48	16 198	10 588	65
	Gotovi proizvodi	256 913	302 517	118	375 000	81	34 101	26 938	79	29 625	25 504	86
	<b>UKUPNO</b>	<b>459 486</b>	<b>536 179</b>	<b>117</b>	<b>575 000</b>	<b>93</b>	<b>66 683</b>	<b>42 506</b>	<b>64</b>	<b>45 823</b>	<b>36 092</b>	<b>79</b>
UKUPNO MATERIJAL I REZERVNI DELOVI		4 661 213	4 979 192	107	5 112 000	97	872 029	621 738	71	455 814	350 869	77
		4 830 817	5 966 611	124	5 543 000	108	280 075	137 062	49	94 558	58 259	62
<b>UKUPNO</b>	<b>9 492 030</b>	<b>10 945 803</b>	<b>115</b>	<b>10 655 000</b>	<b>103</b>	<b>1 152 104</b>	<b>758 800</b>	<b>66</b>	<b>550 372</b>	<b>409 128</b>	<b>74</b>	

Napomena: Materijal i rezervni delovi vrednovani po planskim cenama, kurs 125 din/eur za sva proizvodna društva.

Napomena: Gotovi proizvodi (ukupne i optimalne zalihe) vrednovani po OCBP neto cenama, Metalac Bojler po OCBP bruto cenama.

Gotovi proizvodi (zalihe sa usporenim obrtom i zalihe za otpis) vrednovani po planskim cenama kurs 130 din/eur za Posudje, ostala proizvodna društva 125 din/eur.

\* kriterijum za praćenje zaliha sa usporenim obrtom - nema ulaz (nabavka) 1 godina za sva proizvodna društva.

\*\* kriterijum zaliha za otpis - nema promet 2 godine za Metalac Posudje a ostala proizvodna društva posebna baza idenata.

IZVEŠTAJI O ZALIHAMA NA DAN 31.12.2017.GODINE - DOMAĆA TRGOVINA

EUR

	Ukupne zalihe		Optimalne zalihe		% ukp/opt	* Zalihe sa usporenim obrtom		** Zalihe za otpis		
	01.01.2017.	31.12.2017.	%	31.12.2017.		01.01.2017.	31.12.2017.	%	01.01.2017.	31.12.2017.
METALAC MARKET										
METALAC TRADE										
METALAC METPOR										
UKUPNO veleprodaja										
UKUPNO maloprodaja										
UKUPNO (veleprodaja + maloprodaja)										

Napomena: Veleprodaja (roba u magacinu) vrednovano po nabavnim cenama, kurs 125 din/eur.

Napomena: Maloprodaja (roba u prodavnicama) vrednovano po maloprodajnim cenama sa PDV-om, kurs 125 din/eur.

\* kriterijum za praćenje zaliha sa usporenim obrtom nema ulaz (nabavka) 1 godina.

\*\* kriterijum zaliha za otpis, nema promet 2 godine.

## TRŽIŠNI SEGMENT

Ukupna realizacija u 2017. godini sedam domaćih društava beleži rast 4% u odnosu na prethodnu godinu i 26% u odnosu na baznu 2013. godinu. Struktura realizacije ima različite tendencije u zavisnosti da li se posmatra kao ino ili kao domaće tržište.

Realizacija na ino tržištu u 2017. godini u odnosu na prošlu godinu ima rast 2%, a u odnosu na 2013. godinu rast je 16%. Uticaj na ukupan rast imaju skoro sva društva koja su izvozno orijentisana. Metalac Posudje ima ino realizaciju na nivou prošle godine, ali ne treba zanemariti činjenicu da je 2016. godina bila sa rastom 24% u odnosu na 2015. godinu. Postignuti rast u 2016. godini na ruskom, tržištu BIH i tržištu Amerike je zadržan i u 2017. godini. Metalac Inko ima rast 17% u odnosu na prošlu i 28% u odnosu na 2013. godinu. Metalac Bojler ima 38% rast u odnosu na isti period prošle godine i to uglavnom zbog izvoza na rusko tržište i izvoz koji je u odnosu na baznu 2013. godinu duplo veći. Domaća trgovina Metalac Trade je izvezla u 2017. godini manje za 9% u odnosu na 2016. godinu, ali 4% više u odnosu na 2013. godinu.

Učešće ino realizacije u ukupnoj realizaciji je manje za 1% u odnosu na prošlu godinu. Pojedinačno, Metalac Posudje i Metalac Trade u 2017. godini su smanjili učešće izvoza u ukupnoj realizaciji za 1%, Metalac FAD za 2%. Metalac Inko je povećao učešće izvoza za 3% a Metalac Bojler za 6%.

Realizacija na domaćem tržištu je veća za 5% u odnosu na prošlu godinu i 33% u odnosu na 2013. godinu. Rast na domaćem tržištu je prisutan kod svih društava i to Metalac Posudja 2%, Metalac Printa 11%, Metalac Inka 3%, Metalac Bojlera 8%, Metalac Marketa 7% i Metalac Trade 1%.

Učešće domaće realizacije u ukupnoj realizaciji je veće za 1% u odnosu na 2016. godinu. Posmatrano po društvima, rast ima Metalac Posudje, Metalac Print, Metalac FAD i Metalac Trade, a ostala društva imaju pad u učešću domaće realizacije u ukupnoj realizaciji u odnosu na prošlu godinu.

Metalac Posudje ima širok asortiman proizvoda, ali ih možemo podeliti na emajlirane, inox i non stick proizvode. Najzastupljeniji program je emajlirani, a u okviru njega u 2017. najviše je prodato artikala u dekoru »broccoli 2« preko 302.000 komada, vrednosno 1,5 miliona eur-a. Inače, najprodavaniji artikal ako posmatramo komadno je džezva 7, i u 2017. godini je prodato 108.000 jedinica ovog artikla u različitim bojama i dekorima i vrednosno 380.000 eur-a. Proizvodi inox asortimana koji su finansijski najprodavaniji artikli su expres lonac 7 l, koji je prodat u količini od 2 000 komada i vrednosno 42.000 eur-a. Prodaja je realizovana preko 311 kupaca (252 u zemlji i 64 ino) i na tržište 26 država.

Metalac Print pored prodaje internim kupcima, prodaje i externim kupcima, a u prošloj godini je externa realizacija od 1,6 miliona eura-a ostvarena preko 165 kupaca. Proizvedeno 10,2 miliona jedinica ambalaže i 9,3 miliona preslikača, a dizajn studio je osvojio 161 dekor i od osvojenih dekora 130 je lansirano u redovnu proizvodnju.

Metalac Inko ima ukupno 303 kupca (281 domaća i 22 ino kupaca) a u odnosu na 2016. Godinu 20 manje. U ukupnoj realizaciji i dalje je najzastupljenija linija inox sudopera (54%), sledi program granitnih sudopera (33%) a sa najmanjim učešćem je program granatrixa (13%). Inače, najveći rast je imao program granitnih sudopera i to 62% finansijski i 71% komadno sa proizvedenih 16.165 komada.

U 2017. godini Metalac Bojler je prodao 83.000 jedinica, emajliranih 47.000 komada. Prodaja je realizovana preko ukupno 274 kupca (251 u zemlji i 23 u inostranstvu) za 9 manje nego 2016. godine.

Proizvodjač spona i delova Metalac FAD je uglavnom plasirao svoje proizvode na ino tržište sa najvećim učešćem Nemačke. Broj ino kupaca je 70, za 20 više nego prošle godine, a na domaćem tržištu je zadržan broj kupaca u odnosu na prethodnu godinu odnosno 40.

Produktivnost merena prometom (bez PDV-a) po radniku ukupno za sva domaća trgovačka društva ima ostvarenje na nivou plana i na nivou 2016. godine. RUC po radniku za posmatrani period ima pad 3% u odnosu na plan i 2% u odnosu na isti period prošle godine.

Promet po radniku ino trgovina je veći za 6% u odnosu na plan, a 4% u odnosu na prošlu godinu. RUC po radniku ino trgovina je 43% veća u odnosu na plan i 14% u odnosu na isti period 2016. godine.

# Realizacija na inostranom i domaćem tržištu za period od 2013-2017. godine

EUR

	2013.			2014.			2015.			2016.			2017.			ost * 2017/2013
		% učesća	ost 2014/2013		% učesća	ost 2014/2013		% učesća	ost 2015/2014		% učesća	ost 2016/2015		% učesća	ost 2017/2016	
<b>1. Metalac Posudje</b>																
Izvoz	14 972 144	68	13 336 152	63	89	13 315 716	62	100	16 507 644	64	124	16 268 378	63	99	109	
Domaće tržište	7 101 556	32	7 932 496	37	112	8 030 701	38	101	9 293 254	36	116	9 521 515	37	102	134	
	<b>22 073 700</b>		<b>21 268 648</b>		<b>96</b>	<b>21 346 417</b>		<b>100</b>	<b>25 800 898</b>		<b>121</b>	<b>25 789 893</b>		<b>100</b>	<b>117</b>	
<b>2. Metalac Print</b>																
Izvoz	5 164	0	37 543	0	727	42 645	2	114	20 288	1	48	15 718	0	77	304	
Domaće tržište	3 225 244	100	2 634 665	100	82	2 643 183	98	100	3 229 850	99	122	3 575 149	100	111	111	
	<b>3 230 408</b>		<b>2 672 208</b>		<b>83</b>	<b>2 685 828</b>		<b>101</b>			<b>121</b>	<b>3 590 867</b>		<b>110</b>	<b>111</b>	
<b>3. Metalac Inko</b>																
Izvoz	955 445	41	866 498	35	91	993 090	39	115	1 047 681	41	105	1 220 549	44	117	128	
Domaće tržište	1 383 015	59	1 635 177	65	118	1 566 649	61	96	1 512 863	59	97	1 558 808	56	103	113	
	<b>2 338 460</b>		<b>2 501 675</b>		<b>107</b>	<b>2 559 739</b>		<b>102</b>	<b>2 560 544</b>		<b>100</b>	<b>2 779 357</b>		<b>109</b>	<b>119</b>	
<b>4. Metalac Bojler</b>																
Izvoz	1 122 708	32	1 320 600	36	118	1 480 493	42	112	1 662 788	41	112	2 294 798	47	138	204	
Domaće tržište	2 425 600	68	2 303 293	64	95	2 054 225	58	89	2 388 857	59	116	2 569 222	53	108	106	
	<b>3 548 308</b>		<b>3 623 893</b>		<b>102</b>	<b>3 534 718</b>		<b>98</b>	<b>4 051 645</b>		<b>115</b>	<b>4 864 020</b>		<b>120</b>	<b>137</b>	
<b>5. Metalac FAD</b>																
Izvoz									2 066 848	72		2 004 933	70	97		
Domaće tržište									797 892	28		869 398	30	109		
									<b>2 864 740</b>			<b>2 874 331</b>		<b>100</b>		
<b>6. Metalac Market</b>																
Izvoz	0	0	0	0	0	0	0	0	0	0	0	0	0	0	0	0
Domaće tržište	8 260 464	100	8 824 655	100	107	10 551 414	100	120	11 856 258	100	112	12 641 014	100	107	153	
	<b>8 260 464</b>		<b>8 824 655</b>		<b>107</b>	<b>10 551 414</b>		<b>120</b>	<b>11 856 258</b>		<b>112</b>	<b>12 641 014</b>		<b>107</b>	<b>153</b>	
<b>7. Metalac Trade</b>																
Izvoz	823 444	28	817 833	26	99	901 017	27	110	941 502	26	104	857 670	25	91	104	
Domaće tržište	2 069 877	72	2 288 459	74	111	2 432 781	73	106	2 616 618	74	108	2 640 183	75	101	128	
	<b>2 893 321</b>		<b>3 106 292</b>		<b>107</b>	<b>3 333 798</b>		<b>107</b>	<b>3 558 120</b>		<b>107</b>	<b>3 497 853</b>		<b>98</b>	<b>121</b>	
<b>Ukupno</b>																
Izvoz	17 878 905	42	16 378 626	39	92	16 732 961	38	102	22 246 751	41	121	22 662 046	40	102	116	
Domaće tržište	24 465 756	58	25 618 745	61	105	27 278 953	62	106	31 695 592	59	113	33 375 289	60	105	133	
<b>Ukupno</b>	<b>42 344 661</b>		<b>41 997 371</b>		<b>99</b>	<b>44 011 914</b>		<b>105</b>	<b>53 942 343</b>		<b>116</b>	<b>56 037 335</b>		<b>104</b>	<b>126</b>	

\* % bez ostvarenja Metalac FAD-a.

\*\* Napomena: u realizaciji na domaćem tržištu Metalac Posudja uključena je prodaja proizvoda Metalac Bojleru.

\*\*\* Napomena: u realizaciji na domaćem tržištu Metalac Marketa uključena je samo maloprodaja.

## INO TRŽIŠTE

Na ino tržištu šest društava Metalac Grupe je u 2017. godini plasirala svoje proizvode u vrednosti 22,7 mil eur-a, što predstavlja rast od 2% u odnosu na prošlu godinu, veću realizaciju 16% u odnosu na 2013. godinu i 2% veće ostvarenje od plana.

Metalac Posudje u ukupno ostvarenom izvozu učestvuje sa 72%, ili vrednosno 16,2 mil eur-a. Struktura učešća ostalih pet društava je: Metalac Bojler sa 10% ili vrednosno 2,3 mil eur-a, Metalac FAD sa 9% ili vrednosno 2 mil eur-a, Metalac Inko sa 1,2 mil eur-a ili 5% i Metalac Trade sa 4% i ostvarenih 0,9 mil eur-a.

Geografski posmatrano, navedena društva Metalac Grupe su prisutna na tržištima u 37 država, a ovakava prisutnost za razliku od prethodnih godina je posledica izvoza Metalac FAD-a. Vrednosno, na dva tržišta je ostvarena realizacija skoro 5 mil eur-a, četiri tržišta sa ostvarenom realizacijom iznad milion eur-a, na pet tržišta je izvezeno preko pola miliona eur-a i na šest tržišta realizacija veća od 200.000 eur-a. U 2017. godini Metalac Posudje po prvi put svoje proizvode plasira na tržište Austrije i Grčke a Metalac FAD izvozi prvi put na tržište Poljske, Slovenije i Austrije.

Pojedinačno posmatrano, najveća dva izvozna tržišta su, rusko tržište sa ostvarenih 4,8 mil eur-a i BiH sa ostvarenih 4,7 mil eur-a. Tržište BiH ima pojedinačno učešće 21% u ukupnom izvozu posmatrane Metalac Grupe. U strukturi izvoza dominantno je posudje, sa ostvarenih 4 mil eur-a (85%), asortiman uvoza Trade 385.000 eur-a (8%), bojleri sa 191.000 eur-a (4% učešća) i sudopere 150.000 eur-a (3%).

Regionalno posmatrano, najveći izvoz Metalac Grupe bio je na području EX YU, uključujući i Kosovo sa ostvarenjem od 10 mil eur-a ili 44% ukupno ostvarenog izvoza u 2017. godini. Ovo su tržišta na kojima su, u većoj ili manjoj meri zastupljeni svi programi Metalac Grupe.

	Vrednost izvoza u EUR valuti		% 17/16	Broj država u okviru grupacije	Prisutnost društava Metalac Grupe	Broj stanovnika u milionima
	2016.	2017.				
<i>CEFTA</i>	8.429.430	8.063.524	96	7	4	20,1
<i>UNIJA RU BLRS KAZ</i>	4.089.301	4.748.985	116	3	2	190,5
<i>EU</i>	8.070.073	8.838.917	110	27	19	690,1
	<b>20.588.804</b>	<b>21.651.426</b>	<b>105</b>	<b>37</b>	<b>25</b>	<b>900,7</b>
<i>OSTALI</i>	1.657.947	1.010.620	61		12	55,8
<b>Ukupno:</b>	<b>22.246.751</b>	<b>22.662.046</b>	<b>102</b>		<b>37</b>	<b>956,5</b>

Države EX YU (Slovenija, Hrvatska, BiH, Makedonija, Crna Gora).

Države u grupi CEFTA (BiH, Crna Gora, Makedonija, Kosovo, Albanija, Moldavija, Srbija).

Države u okviru UNIJA RU BLRS KAZ (Ruska Federacija).

Na CEFTA području je u 2017. godini izvezeno 8,1 mil eur-a, u EU koju čini 27 država sa 690 miliona stanovnika izvezeno je 8,8 mil eur-a, u Rusiju sa 170 miliona stanovnika izvezeno 4,8 mil eur-a. Broj stanovnika u ove tri unije (EU, CEFTA, UNIJA RUBLRKAZ) je 900 miliona, sa 37 država, i našim prisustvom u 26 država. Rast realizacije u odnosu na prošlu godinu je 2% a prisutan je kod EU 10% i kod BLRS 16%. U 2017. godini pad na CEFTA tržištu je 4%

## IZVOZ POSREDSTVOM INO ZAVISNIH DRUŠTAVA

	Metrot Rusija		Market Podgorica		Metalac Home Zagreb		Metalac Ukrajina		u EUR		%
	2016.	2017.	2016.	2017.	2016.	2017.	2016.	2017.	2016.	2017.	
<b>Metalac Posudje</b>	3.657.743	3.792.209	755.022	685.272	288.453	374.050	229.754	307.471	4.930.972	5.159.002	105
<b>Metalac Inko</b>	42.817	120.689	85.450	106.859	127.870	134.502	99.039	150.527	355.176	512.577	144
<b>Metalac Trade</b>	0	0	245.340	314.422	0	0	0	0	245.340	314.422	128
<b>Metalac Bojler</b>	331.580	746.467	78.890	71.776	0	0	21.924	0	432.394	818.243	189
<b>Ukupno:</b>	<b>4.032.140</b>	<b>4.659.365</b>	<b>1.164.702</b>	<b>1.178.329</b>	<b>416.323</b>	<b>508.552</b>	<b>350.717</b>	<b>457.989</b>	<b>5.963.882</b>	<b>6.804.244</b>	<b>114</b>

## UČEŠĆE POJEDINIH PROGRAMA METALAC GRUPE U UVOZU INO ZAVISNIH DRUŠTAVA

	Metrot Rusija		Market Podgorica		Metalac Home Zagreb		Metalac Ukrajina		u %	
	2016.	2017.	2016.	2017.	2016.	2017.	2016.	2017.	2016.	2017.
<i>Metalac Posudje</i>	91	81	65	58	69	74	71	67	83	76
<i>Metalac Inko</i>	1	3	7	9	31	26	29	33	6	8
<i>Metalac Trade</i>	0	0	21	27	0	0	0	0	4	4
<i>Metalac Bojler</i>	8	16	7	6	0	0	0	0	7	12
<b>Ukupno:</b>	<b>100,00</b>	<b>100,00</b>	<b>100,00</b>	<b>100,00</b>	<b>100,00</b>	<b>100,00</b>	<b>100,00</b>	<b>100,00</b>	<b>100,00</b>	<b>100,00</b>

Posredstvom ino zavisnih društava, na tržišta gde ova društva posluju, plasirano je ukupno 6.8 mil eur-a proizvoda Metalac Grupe, što je 30% ukupno ostvarenog izvoza. Najveće učešće ima Metalac Posudje sa 76%, a ostala tri društva Metalac Bojler 12%, Metalac Inko 8% i Metalac Trade po 4%. U odnosu na prošlu godinu, učešće realizacije domaćih zavisnih društava u uvozu ino zavisnih društava je na približno istom nivou.

Metalac Posudje u 2016. godini preko ino zavisnih društava realizovao 5.2 mil eur-a, što čini 32% vrednosti ukupnog izvoza ovog društva i rast od 5% u odnosu na prošlu godinu. Metalac Inko je izvezao ino zavisnim društvima 513.000 eur-a, što čini 42% vrednosti ukupnog izvoza ovog društva i u odnosu na prošlu godinu ima rast 44%. Metalac Bojler, posredstvom ino društava je ostvario izvoz 818.000 eur, što je 36% od ukupnog izvoza ovog društva i rast od 89% u realizaciji preko ino zavisnih društava u odnosu na 2016. godinu. Izvoz Metalac Trade preko ino zavisnih društava je 314.000 eur-a, što čini 37% vrednosti ukupnog izvoza ovog društva i u odnosu na prošlu godinu ima rast 28%.

Sa stanovišta strukture proizvoda u 2017. godini, Metalac Market Podgorica uvozi sve proizvode proizvodnih društava Metalac Grupe. Metalac Home Market Zagreb i Metalac Ukrajina uvoze posudje i program sudopera. Metrot je svoje aktivnosti usmerio na posudje i to 91%, a ostatak je program bojlera sa 8% i sudopera 1%.

METALAC GRUPA-PLAN I OSTVARENJE REALIZACIJE NA INOTRŽIŠTU ZA 2016. I 2017. GOD.

EUR

	Ostvareno		Plan	Ostvareno 2017.		ost / pl 17	ost 17 /ost 16
	2016.	2017.	Vrednost	% učešća			
METALAC POSUDJE	16 507 644	15 900 000	16 268 378	71,79	102,32	98,55	
METALAC PRINT	20 288	0	15 718	0,07	0,00	0,00	
METALAC INKO	1 047 681	968 471	1 220 549	5,39	126,03	116,50	
METALAC BOJLER	1 662 788	2 000 000	2 294 798	10,13	114,74	138,01	
METALAC FAD	2 066 858	2 502 000	2 004 933	8,85	80,13	0,00	
<b>PROIZVODNA DRUŠTVA</b>	<b>21 305 259</b>	<b>21 370 471</b>	<b>21 804 376</b>	<b>96,22</b>	<b>102,03</b>	<b>102,34</b>	
METALAC TRADE	941 502	900 000	857 670	3,78	95,30	91,10	
<b>TRGOVAČKA DRUŠTVA dom</b>	<b>941 502</b>	<b>900 000</b>	<b>857 670</b>	<b>3,78</b>	<b>95,30</b>	<b>91,10</b>	
<b>UKUPNO (proizvodna + trgovačka)</b>	<b>22 246 761</b>	<b>22 270 471</b>	<b>22 662 046</b>	<b>100,00</b>	<b>101,76</b>	<b>101,87</b>	

## DOMAĆE TRŽIŠTE

Zavisna društva u okviru Metalac Grupe u 2017. godini su ostvarila realizaciju na domaćem tržištu u iznosu od 33,3 mil eur-a, što je za 5% više nego u prošloj godini, a poredjenjem sa 2013. godinom taj rast je 33%. Učešće realizacije na domaćem tržištu u ukupnoj realizaciji se povećalo za 1% u odnosu na 2016. godinu.

Najveće proizvodno društvo, Metalac Posudje na domaćem tržištu je ostvarilo realizaciju 18% iznad plana i 2% više u odnosu na prošlu godinu. Rast realizacije u 2017. godini je rezultat veće prodaje kroz zajedničke akcije sa Coca Colom, ponovljenom akcijom sa Delhaize i DTL. Učešće u realizaciji posredstvom domaćih zavisnih društava je 50% od ukupne realizacije, a veliki sistemi učestvuju sa 27%. Ostali kupci podeljeni teritorijalno na Zapadnu i Centralnu Srbiju učestvuju sa 7%, kupci Istočne i Južne Srbije kao i Beograda sa 14%, teren Vojvodine sa 2%. U 2017. godini na navedenim terenima povećana je prodaja izuzev kod velikih sistema gde je prisutan pad 20% i na terenu Vojvodine 40%. Analiza realizacije po programima pokazuje da program emajliranog posudja ima rast 6% u odnosu na prošlu godinu, ali je primetan značajan pad inox posudja 27% i non-stick posudja 17% u odnosu na 2016. godinu.

Realizacija Metalac Printa u 2017. godini je 11% veća nego prošle godine i 9% veća u odnosu na plan. Interna realizacija je veća za 12% od postavljenog plana i isto toliko u odnosu na prethodnu godinu. Učešće realizacije za eksterne kupce u ukupnoj realizaciji je 45%, ostvarenje je veće 7% od plana i 9% veće u odnosu na prošlu godinu.

Metalac Inko je u 2017. godini imao realizaciju koja je 2% iznad plana i 3% veća u odnosu na prošlu godinu. Veće ostvarenje je rezultat veće realizacije programa livenih polimera. Ovaj program ima učešće u ukupnoj realizaciji na domaćem tržištu 40%, rast 11% u odnosu na postavljeni plan i 24% u odnosu na 2016. godinu. Program inox sudopera ima pad u realizaciji 4% u odnosu na plan i 7% u odnosu na prošlu godinu. Jedan od razloga pada realizacije inox programa je manja prodaja Kovinoplastici, a drugi je rast u realizaciji livenih polimera, posebno granitnog programa.

Metalac Bojler je ostvario ukupnu realizaciju 8% iznad planirane i isto toliko više nego 2016. godine. Realizacija preko domaćih zavisnih društava ima učešće 26% u ukupnoj realizaciji, a ostvarenje ima rast 9% u odnosu na prošlu godinu. Kupci podeljeni na tri terena (Zapadna i Centralna Srbija, Istočna i Južna i teren Beograda) učestvuju sa 74% u ukupnoj realizaciji i u odnosu na prošlu godinu su zabeležili rast od 7%. Najveći rast ima Beograd, koji ima i najveće učešće u ukupnoj realizaciji, a rast je uslovljen prvenstveno zbog prodaje za prvu ugradnju, ali i veće prodaje Tehnomaniji i Winwinu. Asortimanski gledano, značajan je rast prodaje bojlera sa emajliranim kazanom, ali i rast prodaje kombinovanih i malolitražnih bojlera.

Metalac Market je u maloprodaji ostvario veću realizaciju od planirane za 7% i isto toliko u odnosu na 2016. godinu. Ukupna realizacija proizvoda i robe naših zavisnih društava je 4,4 miliona eur-a i čini 35% učešća u ukupnoj maloprodaji. U strukturi prodaje po programa, ukupno zavisna društava imaju rast 5% u odnosu na 2016. godinu i to Metalac Posudje 1%, Metalac Trade 13%, Metalac Inko 22% i Metalac Bojler 1%. Pored rasta u realizaciji zavisnih društava, značajan rast od 8% su imali programi tehničke robe, a u okviru njih posebno je prisutan rast prodaje TV za 16%, klima 38%, program Alfa Plama i MBS 9%, program malih kućnih aparata 8% i program većih kućnih aparata 7%. Ukupna realizacija roba drugih proizvođača je 8,2 miliona eur-a i ima učešće 65% u ukupnoj maloprodaji.

Metalac Trade je na domaćem tržištu ostvario manju realizaciju za 1% u odnosu na plan, ali i 1% više u odnosu na prošlu godinu. Učešće realizacije preko domaćih zavisnih društava je 53% i na nivou je ostvarenja 2016. godine. Eksterna realizacija ima rast 3% u odnosu na prošlu godinu bez obzira na pad kod velikih sistema.

Metpor je 2017. godinu završio sa realizacijom koja je veća 3% u odnosu na plan, ali 14% manje u odnosu na prošlu godinu. Prodaja je isključivo orijentisana na eksterne kupce koji od bakelitne smole proizvode različite bakelitne pozicije.



PLAN I OSTVARENJE REALIZACIJE NA NA DOMAĆEM TRŽIŠTU ZA 2016. I 2017. GODINU

EUR

	Ostvareno 2016.	Plan 2017.	Ostvareno 2017.		ost / pl 17	ost 17 / ost 16
			Vrednost	% učešća		
METALAC POSUDJE	9 293 254	8 100 000	9 521 515	16,94	117,55	102,46
METALAC PRINT	3 229 850	3 282 000	3 575 149	6,36	108,93	110,69
METALAC INKO	1 512 863	1 531 929	1 558 808	2,77	101,75	103,04
METALAC BOJLER	2 388 857	2 380 000	2 569 222	4,57	107,95	107,55
METALAC FAD	797 892	950 000	869 398	1,55	91,52	108,96
<b>PROIZVODNA DRUŠTVA</b>	<b>17 222 716</b>	<b>16 243 929</b>	<b>18 094 092</b>	<b>32,20</b>	<b>111,39</b>	<b>105,06</b>
METALAC MARKET	11 856 258	11 835 112	12 641 014	22,49	106,81	106,62
METALAC TRADE	2 616 218	2 668 646	2 640 183	4,70	98,93	100,92
METPOR	393 576	330 000	339 067	0,60	102,75	86,15
<b>TRGOVAČKA DRUŠTVA dom</b>	<b>14 866 052</b>	<b>14 833 758</b>	<b>15 620 264</b>	<b>27,79</b>	<b>105,30</b>	<b>105,07</b>
UKUPNO (proizvodna + trgovačka)	32 088 768	31 077 687	33 714 356	59,99	108,48	105,07
METALAC PROLETER a.d.	10 840 495	11 228 736	13 543 839	24,10	120,62	124,94
METALAC HOME MARKET a.d.	8 331 227	8 500 800	8 941 912	15,91	105,19	107,33
<b>UKUPNO (sa Proleterom i Metalac Home)</b>	<b>51 260 490</b>	<b>50 807 223</b>	<b>56 200 107</b>	<b>100,00</b>	<b>110,61</b>	<b>109,64</b>

## INVESTICIONI SEGMENT

Metalac Grupa je u 2017. godini investirala u nabavku nove opreme 4,5 miliona eur-a od planiranih 5,9 miliona eur-a, odnosno 76%. Pored ulaganja u stalnu imovinu u 2017. godini, društva u okviru Metalac Grupe su u modernizaciju postojeće opreme, zamenu alata, nadogradnju informacionog sistema i održavanje objekata uložila 870 hiljada eur-a.

U strukturi planiranih i ostvarenih investicija za 2017. godinu najveće učešće imaju proizvodna društva sa ukupno uloženi 2,8 miliona eur-a i matična kompanija sa 1,3 miliona eur-a.

Metalac Posudje u 2017. godini je investiralo u stalnu imovinu 700 hiljada eur-a ili 42% od plana investicionih ulaganja, a ostatak koji nije realizovan je pomeren za realizaciju u narednom periodu. Pored ulaganja u stalnu imovinu tokom prošle godine su izvršena unapredjenja na postojećoj opremi u vrednosti 175 hiljada eur-a.

Metalac Print je u prošloj godini investirao u kupovinu automatske mašine za kaširanje i nadogradnju softvera za osvajanje dekora. Pored ulaganja u opremu i ove godine se investiralo u uredjenje magacinskog prostora.

Metalac Inko je u prošloj godini realizovao 65% više u odnosu na planirane investicije i to u nabavku nove CNC mašine za obradu granita, alata za novi model inox sudopere i novih alata za granitne sudopere, kao i unapredjenje radne okoline u proizvodnji livenih polimera.

Metalac Bojler je u prošloj godini investirao 573 hiljade eur-a, odnosno 47% od planiranih investicija. Kupljena je oprema za pečenje emajliranih kazana. Oprema koristi gas umesto peći koja je koristila električnu energiju. Deo investicija iz plana koji nije realizovan u 2017. godini je pomeren za naredni period.

Metalac FAD je u 2017. godini investirao 800 hiljada eur-a u opremu i alate, što je 53% više od plana. U modernizaciju proizvodnih pogona uloženo je 70 hiljada eur-a.

Domaća trgovina je uglavnom planirane investicije realizovala kroz nabavku manjih dostavnih i većih teretnih vozila i modernizaciju maloprodajnih objekata. Posebno značajne investicije u delu opremanja maloprodajnih objekata su imali Metalac Market i Metalac Proleter. Metalac Proleter je prošle godine kupio dva objekta u Ljigu i izvršio modernizaciju dva postojeća, od toga je jedan pored modernizacije i proširen sa novim prostorom. Maloprodajni lanac trgovačke robe, Metalac Market je prošle godine modernizovao i proširio četiri postojeće prodavnice.

Ino trgovine za 2017. godinu nisu imale u planu investiciona ulaganja, izuzev Metalac Podgorice koja je otvorila dva nova objekata, rekonstruisala jedan postojeći objekat i značajna sredstva uložila i u novo skladište koje je vlasništvo matične kompanije.

Metalac a.d. je u 2017. godini realizovao investicije u vrednosti milion eur-a ili 78% od plana. Ulaganje u informacioni sistem u vrednosti od 200 hiljada eur-a je jedna od većih i značajnih investicija. Druga po veličini investicija je kupovina tri manja i dva veća teretna dostavna vozila tako da i ove godine nije izostala redovna zamena vozila u voznom parku transporta. Pored ulaganja u stalnu imovinu u prošloj godini je je investirano na modernizaciji i rekonstrukciji objekata u vrednosti 325 hiljada eur-a.

**INVESTICIONA ULAGANJA METALAC GRUPE U 2017. GODINI**

EUR

	Investicije u 2016.godini	Plan investicija za 2017.godinu	Ulaganje u stalnu imovinu u 2017.godini	Investiciono održavanje u 2017.godini	UKUPNO investiciono ulaganje u 2017.godini	Investicije 2017 / Plan 2017 %
METALAC a.d.	734 667	1 206 080	939 386	325 437	1 264 823	105
METALAC POSUĐE	246 352	1 699 750	716 148	175 309	891 457	52
METALAC PRINT	71 896	391 340	72 650	44 728	117 378	30
METALAC INKO	55 783	193 670	319 785	30 564	350 349	181
METALAC BOJLER	288 820	1 216 540	573 975	44 821	618 796	51
METALAC FAD	204 602	524 328	794 039	69 855	863 894	165
PROIZVODNJA	867 453	4 025 628	2 476 597	365 276	2 841 874	71
METALAC MARKET	179 695	280 180	167 547	32 842	200 390	72
METALAC TRADE	13 296	13 780	14 577	16 815	31 392	228
METPOR	16 603	1 700	1 500		1 500	88
TRGOVINA-domaća	209 594	295 660	183 624	49 657	233 281	79
METROT						
METALAC MARKET Podgorica	54 567	20 000	18 200		18 200	91
METALAC HOME MARKET Zagreb		43 000	1 650		1 650	4
METALAC UKRAJINA		2 000				
TRGOVINA-ino	54 567	65 000	19 850		19 850	31
METALAC PROLETER a.d.	177 194	270 000	775 699	129 430	905 129	335
METALAC HOME MARKET a.d.	80 031	130 000	80 280		80 280	62
METALAC GRUPA	2 123 506	5 992 368	4 475 436	869 801	5 345 237	89

## INFORMACIJE O ULAGANJIMA U CILJU ZAŠTITE ŽIVOTNE SREDINE

U Metalac Grupi u 2017. godini posvećena je posebna pažnja unapređenju zaštite životne sredine. Sprovedeno je niz mera i aktivnosti od poboljšanja na proizvodima i procesima, do aktivnosti na podizanju energetske efikasnosti.

U Metalac Posudju, kao najvećem proizvodnom društvu u 2017. godini, posvećena je posebna pažnja unapređenju i zaštiti životne sredine. Sva pakovanja su projektovana tako da optimizuju proizvod po principu minimalne zapremine (EU 92/64) i u proizvodnji imaju minimalni utrošak materijala. Prilikom uvođenja novih i zamene sirovina koje se koriste u proizvodnji posudja uzima se u obzir njihov ekološki aspect, odnosno analiziraju se i porede MSDS liste sirovina.

Radi povećanja energetske efikasnosti urađena je sanacija cevovoda komprimovanog vazduha, urađena je prepravka rasvete u MOL-u, Printu i magacinu sirovina sa fluo na led svetiljke i zamena dela fluo svetiljki led reflektorima u magacinu gotovih proizvoda. Rekonstrukcija se, kao i prošle godine, radila selektivno, u po nekoliko proizvodnih jedinica, sa ciljem racionalnijeg korišćenja energije. Pored povećanja energetske efikasnosti, radjena je sanacija hidrantske i vodovodne mreže i tako postignuta značajna ušteda u potrošnji vode.

U cilju redukcije opasnog otpada u toku 2017. godine izvršeno je izdvajanje otpadnog grund emajla i krem emajla kao neopasnog otpada iz ukupnog opasnog otpadnog emajla. Takođe, u cilju redukcije ambalažnog otpada sa dobavljačima boja za farbanje metala i drveta, razređivača, ulja famkortil i lepka sintelan ugovoreno je da se iskorišćena ambalaža vraća dobavljaču.

U cilju smanjivanja nastajanja ambalažnog otpada, obezbeđeno je da se samolepljiva traka ubuduće nabavlja u koturovima sa namotanih 100 m, umestio dosadašnjih 50 m, čime se dobija smanjenje u potrošnji kartonskih hilzni.

Metalac Posudje, kao najveći proizvodni deo Metalac Grupe je u prošloj godini, kao i prethodnih godina, dao poseban akcenat na zaštiti i donošenju mera za unapređenje životne sredine. Planom za 2018. godinu nastavlja se kontinuiran rad na uvođenju novih i kvalitetnijih rešenja u procesima koji primenom mogu uticati na unapređenje i zaštitu okruženja. Potrošnja električne energije po kilogramu proizvoda je manja za 14,7%.

U Metalac Printu je izdvojeno za reciklažu 1.405 litara etil acetate, što je smanjilo količinu otpadnog etil acetata i tako istu količinu vratio u ponovnu upotrebu. Izmenom tehnologije pranja sita smanjena je za 50% količina otpadnih krpa. Smanjenje ambalažnog otpada je značajno i kod boja, tako što se pigmenti boja od ino proizvođača Ferro-a pakuju u PE kese umesto u kantice, a kante od flekso boja vraćaju se domaćim isporučiocima (Pakom i S-Group).

Unapređenjem u organizaciji procesa proizvodnje u Metalac Bojleru smanjena je potrošnja gasa za 23% u odnosu na planirano. Potrošnja gradske vode je manja za 36,6% u odnosu na planirano.

Izvršena je edukacija zaposlenih u svim društvima Metalac Grupe o pravilnom razvrstavanju otpada na svojim radnim mestima i pogonima, a u cilju pravilne selekcije i smanjenja.

Za zbrinjavanje opasnog otpada na nivou Metalac Grupe je potrošeno 7,8 miliona dinara.

## AKTIVNOSTI ISTRAŽIVANJA I PLANIRANI BUDUĆI RAZVOJ

**Metalac a.d.** i zavisna društva u kojima je Metalac vlasnik 100% planira da u 2018. godini investira 10,9 miliona eur-a i to deo u nabavku nove opreme, modernizaciju postojeće, kao i usavršavanje zaposlenih u različitim oblastima poslovnih aktivnosti.

U ukupnom iznosu investicionih aktivnosti, najveći deo od 9,9 miliona eur-a se odnosi na ulaganje u stalnu imovinu, a u strukturi najveće ulaganje je kod proizvodnih društava i to 4,5 miliona eur-a. **Metalac Posudje** kao najveće zavisno društvo Metalca, planira investicije u iznosu od 2 miliona eur-a i to u proširenje proizvodnih kapaciteta u pogonu bakelita, strateško prilagodjavanje u pogonu emajlirnice i pogonu za proizvodnju inox posudja, a deo sredstava namenjen je za zamenu opreme i alata.

**Metalac Print** planira nabavku nove softverske opreme za digitalnu štampu i deo sredstava planira za proširenje proizvodnih i magacinskih kapaciteta.

**Metalac Inko** u 2018. godini planira nabavku opreme za livenje akrilnih sudopera, ali i redizajn postojećih alata za inox sudopere.

U ukupnom iznosu planiranih investicija za 2018. godinu **Metalac Bojler** planira značajna sredstva, odnosno 1,3 miliona eur-a u izgradnju pogona bajceraja, kao i nabavku nove opreme.

**Metalac FAD** u narednoj godini nastavlja započete investicije i planira nova ulaganja u iznosu od 500 hiljada eur-a. Plan investicija, pored izrade alata za nove proizvode i reparacije postojećih alata, planira i nabavku nove opreme, CNC struga za izradu cevi i induktora za kaljenje.

Domaća trgovina **Metalac Market** planira izgradnju magacinskog prostora, a vrednost investicije je 800 hiljada eur-a. Ostale domaće i ino trgovine uglavnom planiraju investicije u kupovinu novih manjih dostavnih vozila i viljuškara. Pored nabavke za vozni park, predviđena su i ulaganja u rekonstrukciju maloprodajnih objekata.

**Metalac a.d.** za narednu godinu planira izgradnju stambeno poslovnog objekta, čija ukupna vrednost iznosi oko 3,5 miliona eur-a. Pored izgradnje objekta, planirana je kupovina novih teretnih vozila, i to šest vozila za prevoz robe preko 6 tona. Pored teretnih, planirana je kupovina dva kombi vozila. Planom se predviđaju i sredstva za unapredjenje životne sredine, a posebno je planirana značajna nabavka za unapredjenje informacionih tehnologija kao podrška digitalnoj strategiji B2B, B2S i CRM.

Investiciono održavanje je, u glavnom, zastupljeno kod proizvodnih društava, a odnosi se na servisiranje radnih pozicija, kao i ugradnju novih automatskih računarskih sistema upravljanja.

Kao i svake godine, za investicioni segment u delu stručnog usavršavanja planirana su sredstva koja će biti implementirana u oblasti komercijalnih, finasijskih i proizvodnih aktivnosti, a biće realizovana preko različitih obuka i seminara.

Definisanim politikom u oblasti kvaliteta i zaštite životne sredine planirane su konstantne aktivnosti na unapređenju već uspostavljenog sistema kvaliteta, ali i nova ulaganja za očuvanje životne sredine, racionalno korišćenje energije i vode, čuvanje i pravilno usmeravanje sekundarnih sirovina.

Definisanim politikom se predviđa i ulaganje u razvoj proizvoda koji koriste obnovljive izvore energije.

## MARKETING SEGMENT

Metalac Grupa je u 2017. godini potrošila 1,1 milion eur-a za različite promotivne i PR aktivnosti i u odnosu na planom predviđena sredstva to čini 5% više. Skoro 55% ukupnih troškova marketinga odnosi se na proizvodna društva, 32% troškova se odnosi na sva trgovinska preduzeća u Srbiji, a ostalo na društva u inostranstvu. Reč je o aktivnostima koje se mogu svrstati u nekoliko kategorija:

- Podrška akcijama unapredjenja prodaje,
- Imidž kampanja u funkciji pozicioniranja brendova,
- Sajamski nastupi i posete
- Korporativna komunikacija
- Istraživanje pozicioniranosti brendova u regionu

Najveći deo sredstava u iznosu od 600.000 eur-a, tj 60% ukupnih troškova marketinga, uloženo je za unapredjenje i podršku prodaji pre svega u okviru velikih loyalty akcija u skoro svim prodajnim kanalima. U miksu kanala marketinga dominantni su troškovi štampanih materijala uglavnom za akcijske kataloge, POS materijale, štendere. Osim štampanih materijala, ove akcije su značajnim učešćem od oko 300.000 eur-a podržane su ATL kanalima, posebno oglašavanjem na nacionalnim radio i TV stanicama, kako u Srbiji tako i u regionu, ali i internet oglašavanjem.

Osim na povećanje prodaje, ove promotivne aktivnosti su u velikoj meri uticale na unapredjenje imidža Metalac Posudja, ali i Metalčevog maloprodajnog lanca, a pre svega unapredjenja vizuelnog identiteta i prepoznatljivosti brenda, kao i promene u ponašanju i stavovima potrošača.

Kao i svake godine, zavisna društva Metalac Grupe izlagala su na sajmovima u Srbiji i inostranstvu. U tu svrhu je izdvojeno 75.000 eur-a. Izlagali smo na sajmovima robe široke potrošnje, aparata i opreme za kuhinju i domaćinstvo, a po prvi put i na sajmovima koji pokrivaju auto industriju. Pored direktnog izlaganja, intenzivne su bile posete sajmovima na kojima Metalac nije izlagač, ali koji su značajni za praćenje trendova i uvid u rad konkurencije. To su sajmovi sa novim tehničkim i tehnološkim rešenjima koja imaju primenu u našoj proizvodnji kao i sajmovi sa novim rešenjima za sektor IT.

Sve marketinške aktivnosti imaju za cilj:

- rast prodaje asortimana Metalčevih zavisnih društava,
- ulazak u nove tržišne segmente i rast tržišnog učešća na postojećim tržištima,
- rast zadovoljstva kupca i jačanje lojalnosti korisnika naših proizvoda i
- jačanje vrednosti i pozicioniranosti brenda Metalac.

MARKETING AKTIVNOSTI METALAC GRUPE U 2017. GODINI

EUR

	Plan marketinga za 2017. godinu	Promotivne aktivnosti	Sajmovi	UKUPNO marketing aktiv. u 2017. godini	Ukupno 2017 / Plan 2017 %
METALAC a.d.	80 000	79 500		79 500	99
METALAC POSUĐE	380 000	454 300	33 900	488 200	128
METALAC PRINT	22 000	15 400		15 400	70
METALAC INKO	27 000	28 100		28 100	104
METALAC BOJLER	34 000	25 200	17 600	42 800	126
METALAC FAD	50 000	8 900	20 860	29 760	60
PROIZVODNJA	513 000	531 900	72 360	604 260	118
METALAC MARKET	230 000	189 100		189 100	82
METALAC TRADE	85 000	87 400	3 100	90 500	106
METPOR					
TRGOVINA-domaća	315 000	276 500	3 100	279 600	89
METROT	60 000	59 300		59 300	99
METALAC MARKET Podgorica	25 000	24 500		24 500	98
METALAC HOME MARKET Zagreb	7 000	7 300		7 300	104
METALAC UKRAJINA	4 000	3 900		3 900	98
TRGOVINA-ino	96 000	95 000		95 000	99
METALAC PROLETER a.d.	18 000	17 500		17 500	97
METALAC HOME MARKET a.d.	35 000	34 050		34 050	97
METALAC GRUPA	1 057 000	1 034 450	75 460	1 109 910	105

## 5. ODLUKA SKUPŠTINE DRUŠTVA O USVAJANJU GODIŠNJIH FINANSIJSKIH IZVEŠTAJA

Na osnovu člana 329. stav 1. tačka 8. Zakona o privrednim društvima i člana 51. stav 1. tačka 8. Statuta Metalac a.d. iz Gornjeg Milanovca, Skupština Društva je na redovnoj sednici održanoj dana 26. aprila 2018. godine donela sledeću

### ODLUKU

Usvaja se godišnji finansijski izveštaj Metalac a.d. za 2017. godinu, sa Izveštajem i mišljenjem revizora o izvršenoj reviziji godišnjih finansijskih izveštaja za 2017. godinu.

Izveštaji iz prethodnog stava sastavni su deo ove odluke.

 Predsednik Skupštine  
Goran Todorović

## 6. ODLUKA O RASPODELI DOBITI

Na osnovu člana 329. stav 1. tačka 7. Zakona o privrednim društvima i člana 51. stav 1. tačka 7. Statuta Metalac a.d. iz Gornjeg Milanovca, Skupština Metalca a.d. je na redovnoj sednici održanoj 26. aprila 2018. godine donela sledeću

### ODLUKU

o raspodeli dobiti Metalca a.d. iskazane na dan 31.12.2017. godine

Dobit ostvarena poslovanjem Metalca a.d. u 2017. godini u iznosu od 292.112.874,46 dinara raspoređuje se:

1. Za dividende akcionarima (na ukupno 1.951.370 akcija, odnosno bez dividende na 88.630 sopstvenih akcija) u bruto iznosu od 165.866.450,00 dinara.

Raspodela dobiti za dividende akcionarima vršiće se u bruto iznosu od 85,00 dinara po jednoj akciji.


Dividenda se isplaćuje akcionarima iz Jedinственe evidencije akcionara Metalca a.d. kod Centralnog registra, depoa i kliringa hartija od vrednosti na dan 16.04.2018. godine.

Dinamiku i dan isplate dividende određiće Izvršni odbor.

2. Preostali iznos dobiti od 126.246.424,46 dinara raspodeljuje se kao neraspoređena dobit.

 Predsednik Skupštine  
Goran Todorović

U Gornjem Milanovcu, dana 27. aprila 2018. godine.

 Zakonski zastupnik  
Generalni direktor  
Aleksandar Marković, dipl.ing.



## BITNI POSLOVNI DOGAĐAJI NAKON DANA BILANSA

Od dana bilansa pa do dana objavljivanja ovog izveštaja, nije bilo bitnih poslovnih događaja koji bi uticali na verodostojnost iskazanih finansijskih izveštaja ili na poslovanje društva.



Zakonski zastupnik  
Generalni direktor

Aleksandar Marković, dipl.ing.

A handwritten signature in blue ink, appearing to be "Aleksandar Marković".

## 4. IZJAVA LICA ODGOVORNIH ZA SASTAVLJANJE IZVEŠTAJA

Na osnovu odredbi člana 50. stav 2. tačka 3. Zakona o tržištu kapitala (»Sl. Glasnik RS« br. 31/2011), lica odgovorna za sastavljanje godišnjeg izveštaja, daju sledeću

### IZJAVU

Prema našem najboljem saznanju, godišnji finansijski izveštaj društva Metalac a.d. iz Gornjeg Milanovca za 2017. godinu sastavljen je uz primenu odgovarajućih međunarodnih standarda finansijskog izveštavanja i daje istinite i objektivne podatke o imovini, obavezama, finansijskom položaju i poslovanju, dobitcima i gubicima, tokovima gotovine i promenama na kapitalu javnog društva.

Lice odgovorno za sastavljanje godišnjeg izveštaja  
Izvršni direktor za finansijske poslove



Radmila Trifunović, dipl. oec.

A handwritten signature in blue ink, appearing to be "Radmila Trifunović".

Zakonski zastupnik  
Generalni direktor



Aleksandar Marković, dipl. ing.

A handwritten signature in blue ink, appearing to be "Aleksandar Marković".