

IZVEŠTAJ O POSLOVANJU
za period I - XII 2020. godine

PROFIL KOMPANIJE – OSNIVANJE I DELATNOST

Kompanija Metalac a.d. iz Gornjeg Milanovca osnovana je 1959. godine, najpre kao preduzeće u društvenoj svojini pod nazivom Metaloprerađivačka Industrija „Metalac“, da bi se na osnovu odluke Radničkog saveta donete 8. decembra 1990. godine, a po osnovu odredbi Zakona o društvenom kapitalu i Zakona o uslovima i postupku pretvaranja društvene svojine u druge oblike svojine, transformisao u deoničko društvo u mešovitoj svojini. Svojinska transformacija nastavljena je odlukom skupštine od 02. jula 1998. godine, od kada Metalac posluje kao akcionarsko društvo. Na osnovu navedene odluke a prema tada važećem Zakonu o svojinskoj transformaciji, preostali društveni kapital je u potpunosti transformisan u akcijski kapital.

U okviru osnovnih delatnosti Metalca a.d. do kraja 2005. godine dominiralo je nekoliko osnovnih programa: proizvodnja posuđa, proizvodnja inox sudopera, proizvodnja kartonske ambalaže, proizvodnja bojlera, trgovina proizvodima iz navedenih proizvodnih programa u lancu koji je već tada činilo 49 prodavnica Metalca u gradovima širom Srbije i Crne Gore. U cilju razvoja navedenih programa, krajem 2005. godine osniva se pet društava sa ograničenom odgovornošću. Proizvodna društva su Metalac Posuđe, Metalac Inko, Metalac Print, Metalac Bojler i jedna trgovina Metalac Market, kojima matična kompanija ustupa svojih pet osnovnih delatnosti. U periodu pre 2005.godine su osnovana dva društva Metalac Trade d.o.o. i Metpor d.o.o. i dva zavisna akcionarska društva u kojima je Metalac a.d. dobio status većinskog vlasnika, tako da se uspostavlja nova - holding organizacija, a od 2012. godine Metalac a.d. je sa svim navedenim zavisnim društvima povezan u Metalac Grupu. U 2015. godini Metalac Grupa postaje brojnija za jedno proizvodno društvo, Metalac FAD d.o.o. koje je kupljeno kao pravno lice u stečaju.

Metalac a.d. za svoju preteženu delatnost ima holding poslove, takođe svojim zavisnim društvima u okviru Grupe obezbeđuje usluge iz oblasti ljudskih resursa i pravnih poslova, računovodstva i finansija, informacionih tehnologija, marketinga, poslovne logistike, razvoja i QMS/EMS, preventivnog inženjeringa i bezbednosti i zdravlja na radu.

Zavisna društva su unapredila ustupljene programe, tako da Metalac Posuđe danas proizvodi sve vrste posuđa koje imaju primenu u domaćinstvu, emajlirano, teflonizirano, inox i aluminijumsko sa više vrsta premaza kao što je teflon i keramika. Metalac Inko je pored inox sudopera razvio i program sudopera i ploča od kompozitnih materijala. Metalac Print proizvodi transportnu ambalažu ali i kutije u ofset štampi i posebno značajan razvoj u ovom društvu je proizvodnja dekor nalepnica kao direktna podrška proizvodnji posuđa. Metalac Bojler je osnovnu delatnost, proizvodnja električnih grejača vode – bojlera, unapredio sa širokim asortimanom kako niskolitražnih, tako i bojlera od 50, 80, 100, 120, 150, 200 i 300l. Metalac FAD je nastavio proizvodnju automobilskih delova koja je bila i ranije njegova osnovna delatnost. Metalac Market je maloprodajna mreža sa proizvodima za opremanje domaćinstva, prvenstveno sa proizvodima Metalac Grupe ali i drugim kućnim aparatima, koja konstantno povećava broj maloprodajnih objekata i tako omogućava da proizvodi brže i jednostavnije nađu primenu kod krajnjih potrošača. Metalac Trade je veleprodaja robe koja se uvozi iz Kine kao dopuna programima Metalac Grupe u kompletnoj ponudi kupcu za opremanje kuhinja u domaćinstvima. U 2017. godini osnovana su još dva društva, Metalac Digital d.o.o. društvo za internet trgovinu i digitalni marketing i Metalac FTO d.o.o. društvo za fizičko-tehničko obezbeđenje za potrebe matične kompanije i zavisnih društava.

KORPORATIVNO UPRAVLJANJE

Metalac a.d. ima svoje kodekse i to Kodeks korporativnog upravljanja, koji u svemu podržava OECD Corporate Governance Code, kao i Kodeks poslovne etike. Oba dokumenta objavljena su na internet stranici društva na srpskom i engleskom jeziku. Principi korporativnog upravljanja i poslovne etike implementirani su kroz interna akta kompanije. Nadzorni i Izvršni odbor, kao i organi upravljanja u zavisnim društvima, vode računa o primeni usvojenih principa kod odlučivanja o konkretnim pitanjima iz domena svojih nadležnosti u svim oblastima poslovanja Kompanije.

Politike i procedure kojima se obezbeđuje da se prilikom donošenja poslovnih odluka uzimaju u obzir interesi stakeholder-a sadržane su i u Poslovnoj politici, koja je odmah po usvajanju od strane Nadzornog odbora, dostupna javnosti putem internet stranice Kompanije.

Praksa korporativnog upravljanja obezbeđuje ravnopravan tretman akcionara u pogledu ostvarivanja njihovih prava predviđenih zakonom i Statutom. Nadzorni i Izvršni odbor obezbeđuju visok nivo javnosti i transparentnosti, kao i da putem internet stranice budu dostupne sve potrebne informacije, dokumentacija, materijali i poslovni rezultati potrebni za donošenje odluka skupštine i ostvarivanje uloge zainteresovanih strana u korporativnom upravljanju.

Pravna i organizaciona podrška organima upravljanja u obavljanju njihovih funkcija, praćenje i razvijanje politike i prakse korporativnog upravljanja, staranje o pravima akcionara, razvoj odnosa sa investitorima i ostalim nosiocima interesa u društvu, uspostavljanje efikasne interne komunikacije između organa Kompanije, obezbeđena je kroz funkciju sekretara društva.

Funkcija internog nadzora obezbeđena je kroz rad posebne i nezavisne Službe unutrašnjeg nadzora poslovanja i kroz rad Komisije za reviziju Nadzornog odbora, koja vrši nadzor nad unutrašnjim nadzorom poslovanja.

Nadzorni odbor tokom godine kontinuirano prati primenu usvojenih principa korporativnog upravljanja i usklađenost ponašanja i delovanja u skladu sa usvojenim principima svih učesnika korporativnog upravljanja i preduzima potrebne aktivnosti na predupređenju nastupanja potencijalnih neusaglašenosti.

PRISTUP DRUŠTVENOJ ODGOVORNOSTI

U osnovi strategije Metalca a.d. je održivi razvoj Kompanije kroz balansirano ispunjenje ekonomskih, socijalnih i ekoloških ciljeva. To je eksplicitno sadržano u svim strateškim dokumentima – od Kodeksa poslovne etike i Kodeksa korporativnog upravljanja, do Strategije razvoja, odluka Fondacije „Metalac“, dokumenata IMS, odluka organa upravljanja Kompanijom.

U 2020. godini u Kompaniji Metalac je sproveden redovan eksterni audit za integraciju standarda ISO 9001:2015 i ISO 14001:2015 u IMS koji je obavljen od strane TMS CEE d.o.o. Takođe, u prvoj polovini godine, u Metalac a.d. i ZD obavljena je redovna interna provera.

Izveštaji po svim auditima su dobili visoke ocene, tako da je Kompanija Metalac u proveravanim oblastima pokazala visok nivo društvene odgovornosti.

Merenje emisije štetnih i opasnih materija vrši se tokom cele godine u skladu sa važećim zakonskim i drugim propisima. Sva merenja su pokazala da su proveravani parametri u dozvoljenim granicama.

Zahvaljujući upravljanju ambalažnim otpadom, kompanija Metalac je smanjila za 166,09 t emisiju CO₂ u atmosferu. Najveće smanjenje emisije CO₂ ostvarilo je Metalac Posuđe sa 86,10 t, potom Metalac Trade sa 51,67 t, Metalac Inko sa 19,93 t, Metalac Bojler sa 5,76 t i Metalac Print sa 2,69 t.

U 2020. godini za troškove merenja emisije štetnih i opasnih materija i zbrinjavanje opasnog i neopasnog otpada utrošeno je oko 130 hiljada eur-a.

Kompanija Metalac godišnje izdava za skoro 1 milion eur-a za ekološke projekte, edukacije zaposlenih, pospešivanje nataliteta, za rekreaciju i odmor radnika, razvoj sporta u Gornjem Milanovcu, kulturu i infrastrukturu lokalne zajednice i druge vidove društveno odgovornog poslovanja. Poslovna etika i transparentnost, briga za ljude i poštovanje ljudskih prava, kvalitet proizvoda i usluge, briga za životnu sredinu i društvenu zajednicu, jačaju korporativnu reputaciju i odnose sa internim i eksternim korisnicima i akcionarima.

Fondacija Metalac u petnaest godina postojanja u akcijama »Za budućnost rastemo zajedno«, sa preko 800 hiljada eura, nagrađeno je više od 800 beba. Poslednjih 5 godina podsticaj natalitetu je iskazan i povećanjem novčanih nagrada na 1000 eura za prvo, 2 000 za drugo, 3.000 za treće i tako redom.

Inače, povodom jubilarnih 60 godina postojanja, Kompanije Metalac je darivala svaku bebu rođenu u porodicama stanovnika opštine Gornji Milanovac. Sve bebe su od Fondacije dobile set posuđa i vaučer vrednosti 10.000 dinara. Na ovaj način je nagrađeno više 400 beba. Nažalost, 2020. je prva godina u kojoj nije bilo velikog okupljanja povodom uručivanja čestitki novorođenoj deci .

Zahvaljujući pomoći kompanije Metalac i 2020. godine deca u predškolskim ustanovama su dobila novogodišnje paketiće.

Kompanija je ostala dosledna ulaganju i podršci razvoju sporta. U okviru klubova Sportskog društva „Metalac“ takmiči se više od 600 sportista, pored njih u ovim sportskim klubovima trenira veliki broj osnovaca i srednjoškolaca, što je više od polovine svih sportista u opštini Gornji Milanovac. Kompanija je donator Fudbalskom klubu „Metalac“, Klubu malog fudbala

„Kolorado“, Kuglaškom klubu „Metalac-Inox“, Šahovskom klubu „Metalac-Takovo“, Muškom odbojkaškom klubu „Metalac-Takovo“, Ženskom rukometnom klubu „Metalac-Gornji Milanovac“, Rukometnom klubu „Omladinac“. U 2012. godini završena je izgradnja modernog evropskog stadiona sa 4.500 mesta, za potrebe sportista i svih građana Gornjeg Milanovca i Fudbalskog kluba „Metalac“.

Politika Kompanije u oblasti kvaliteta i zaštite životne sredine obezbeđuje očuvanje životne sredine kroz proizvodnju zdravih proizvoda, podizanje ekonomičnosti u potrošnji materijala, energije i drugih prirodnih resursa, smanjenje štetnog otpada, poštovanje zakonskih zahteva i propisa primenljivih na proizvode, životnu sredinu i druge segmente poslovanja. Politika zaštite životne sredine obezbeđuje i internu i eksternu komunikaciju sa zaposlenima i svim zainteresovanim stranama, uvećanje kapitala, zaposlenima sigurnost i bezbednost na radu i rast standarda, a okruženju dobrog komšiju i koliko je moguće, pomagača u društvenim potrebama i aktivnostima.

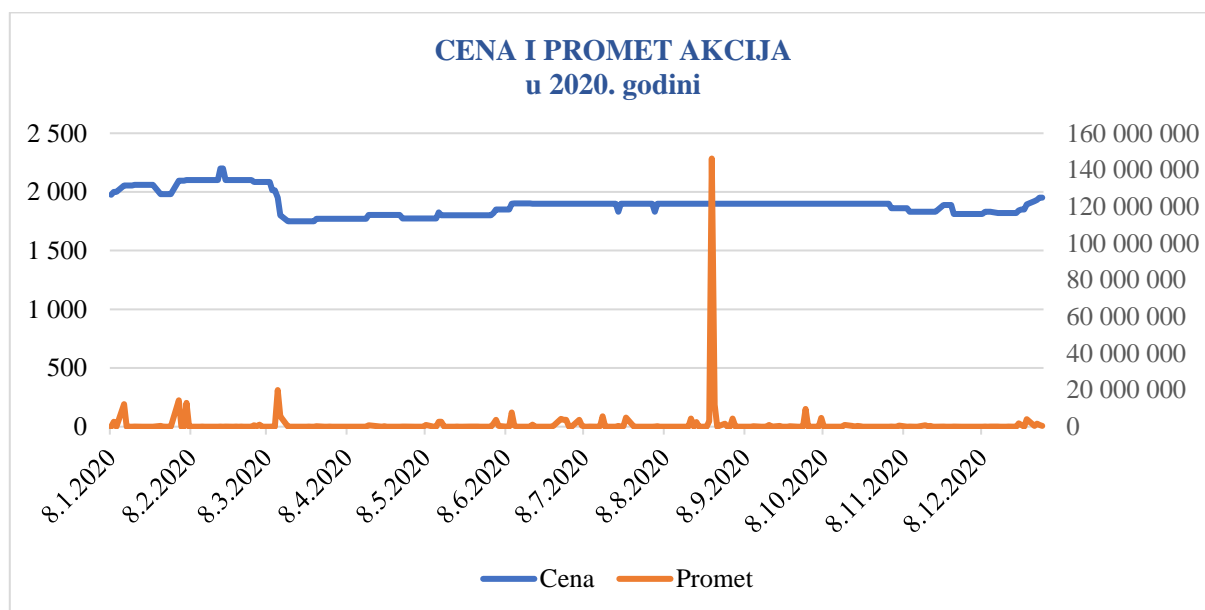
Kompanija je svoju društvenu odgovornost prema lokalnoj i široj društvenoj zajednici u 2020. godini, pored svega navedenog, iskazala je i značajnim donatorstvom zdravstvenim institucijama. Ovaj vid pomoći zdravstvenim institucijama je dominirao u prošloj godini, imajući u vidu pandemiju sa kojom smo bili suočeni.

Kompanija Metalac tako potvrđuje zašto već godinama ima reputaciju društveno odgovorne i, nadasve, jedne od najzdravijih Kompanija u Srbiji.

Akcijski kapital Metalca a.d. iskazan je u 2.040.000 običnih akcija nominalne vrednosti 1.200 dinara.

Struktura vlasništva na dan:	31.12.2020. godine:		31.12.2019. godine:	
Akcije u vlasništvu fizičkih lica	1.265.922	62,06%	1.256.600	61,60%
Akcije u vlasništvu pravnih lica	482.710	23,66%	428.503	21,00%
Zbirni odnosno kustodi račun	291.368	14,28%	354.897	17,40%

Akcijama Kompanije trguje se u okviru Standard Listinga Beogradske berze, metodom prevlađujuće cene.



Promet i pokazatelji:

Na dan	31.12.2020. godine	Na dan 31.12.2019. godine:
Poslednja cena	1.950 din	1.977 din
Najviša cena	2.200 din	2.090 din
Najniža cena	1.750 din	1.880 din
Ukupan obim	170.813 akcija	53.270 akcija
Ukupan promet	327.895.603 din	106.041.420 din
Prosečna cena	1.920 din	1.990 din
Tržišna kapitalizacija	3.978.000.000 din	4.033.080.000 din
Obračunska vrednost	1.680,32 din	1.647,53 din
Dividenda (bruto)	85 din	85 din
EPS (dobit po akciji)	125,03	135,64
P/E (cena/ dobit po akciji)	15,60	15,32
P/B (cena/ knjigovodstvena vrednost)	1,16	1,20
ROE (prinos na akcijski kapital)	7,51%	8,38%

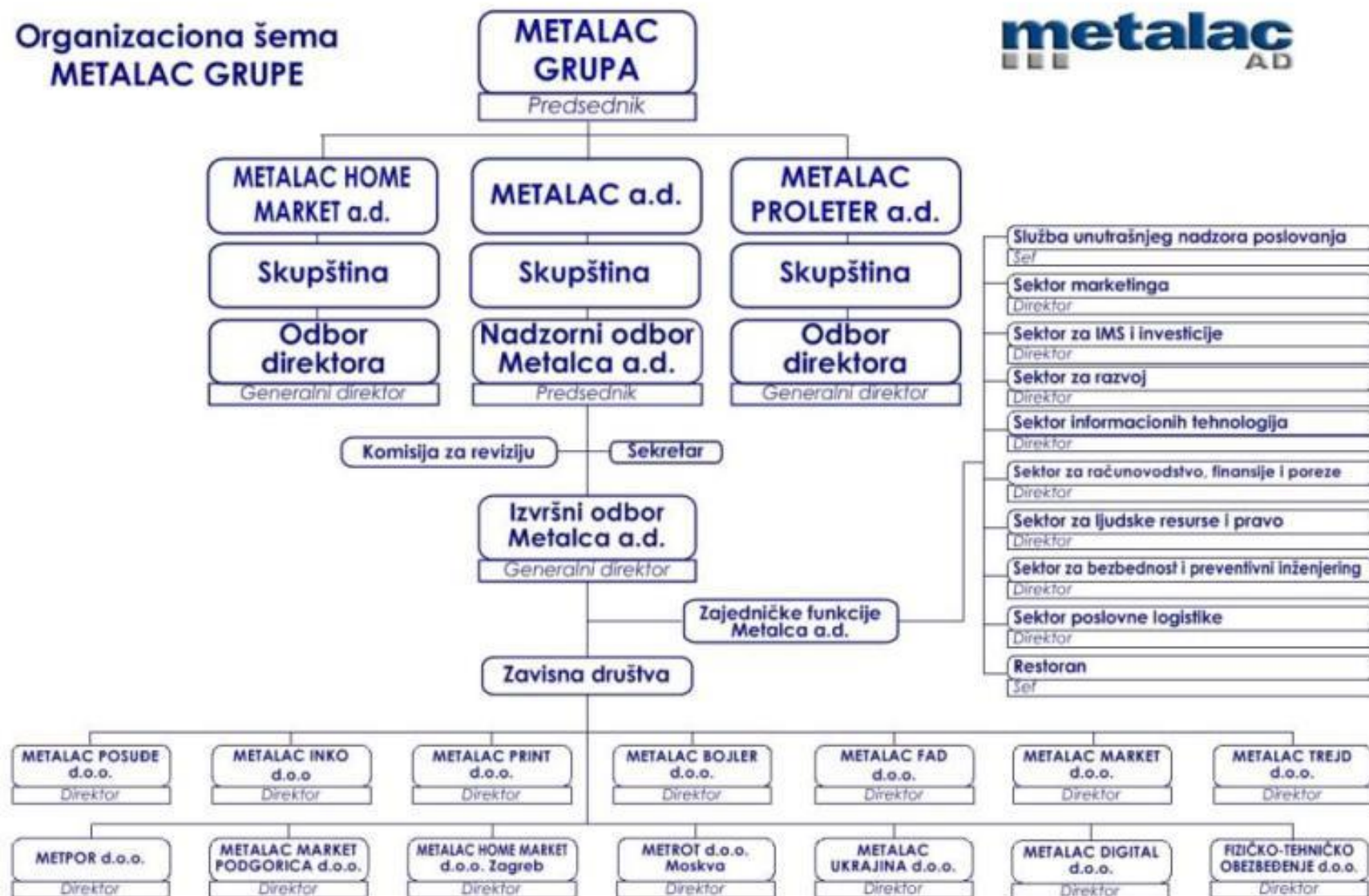
Metalac a.d. je od 31. maja 2012. godine sa svojim zavisnim društvima po osnovu povezanosti kapitalom, organizovan u »Metalac Grupu«.

»Metalac Grupu« čini ukupno 17 privrednih društava i to Metalac a.d. kao kontrolno društvo i 16 zavisnih društava, od kojih 12 posluju sa sedištem u Republici Srbiji a preostala 4 posluju na inostranim tržištima.

Metalac a.d. ima sledeće učešće u osnovnom kapitalu zavisnih društava:

- Metalac Posuđe d.o.o. Gornji Milanovac	100%
- Metalac Print d.o.o. Gornji Milanovac	100%
- Metalac Inko d.o.o. Gornji Milanovac	100%
- Metalac Bojler d.o.o. Gornji Milanovac	100%
- Metalac FAD d.o.o. Gornji Milanovac	100%
- Metalac Market d.o.o. Gornji Milanovac	100%
- Metalac Trade d.o.o. Gornji Milanovac	100%
- Metpor d.o.o. Novi Beograd	100%
- Metalac Digital d.o.o. Gornji Milanovac	100%
- Metalac FTO d.o.o. Gornji Milanovac	100%
- Metrot d.o.o. Moskva	100%
- Metalac Market Podgorica d.o.o. Podgorica	100%
- Metalac Home Market d.o.o. Zagreb	100%
- Metalac Ukrajina d.o.o. Kijev	100%
- Metalac Home Market a.d. Novi Sad	82,36%
- Metalac Proleter a.d. Gornji Milanovac	64,55%

Organizaciona šema METALAC GRUPE



Finansijski izveštaji za 2020. godinu sastavljeni su u skladu sa zakonskom i profesionalnom regulativom. Okvir za sastavljanje finansijskih izveštaja je Zakon o računovodstvu, usvojene računovodstvene politike, kao i međunarodni računovodstveni standardi, odnosno međunarodni standardi finasijskog izveštavanja. Prilikom sastavljanja finansijskih izveštaja posebno se adekvatnim i veoma opreznim metodama procenjivala svaka pozicija imovine ili obaveza.

Mišljenje revizora je, da su finansijski izveštaji sastavljeni po svim materijalno značajnim pitanjima u skladu sa računovodstvenim propisima Republike Srbije.

Konsolidovani podaci

BILANS USPEHA: Metalac Grupa poslovnu 2020. godinu završava sa konsolidovanim prihodom u iznosu od 96,2 miliona eur-a što je 2% više u odnosu na prošlu godinu i 8% više u odnosu na rebalansom planiranih 89,3 miliona eur-a. Ostvaren poslovni prihod u 2020. godini, takođe ima rast od 2% u odnosu na 2019. godinu i 7% u odnosu na rebalansa plana. U strukturi, prihod od prodaje na domaćem tržištu je veći za 5%, uz smanjenje izvoza za 10%. Poslovni rashod je veći za 1% u odnosu na isti period 2019. godine. U strukturi, došlo je povećanja učešća nabavne vrednosti prodane robe sa 44% na 47%, do smanjenja učešća troškova materijala i energije sa 22% na 19% i neznatnog smanjenja učešća troškova zarada. Vrednosno, nabavna vrednost prodane robe ima rast za 9%, troškovi materijala i energije su manji za 14%, a troškovi zarada su skoro na prošlogodišnjem nivou. Ostvarena konsolidovana poslovna dobit je veća u odnosu na prošlu godinu za 24%, a od rebalansa plana za 15%. Konsolidovana bruto dobit je veća za 3% u odnosu na isti period prošle godine, dok je u odnosu na plan veća za 5%.

BILANS STANJA: Poslovanje u 2020. godini u okviru Metalac Grupe uslovalo je i promene strukture imovine i izvora finansiranja u odnosu na 2019. godinu. Konsolidovana imovina Grupe ima rast od 7% u odnosu na kraj prethodne godine. U strukturi aktive, zabeležen je rast stalne imovine za 2%. Ovo povećanje je najviše uslovljeno nabavkom nove opreme. Obrtna imovina je veća za 9% u odnosu na kraj 2019. godine. U strukturi obrtne imovine zalihe su ostale na istom nivou, potraživanja su manja za 18%, vrednosno za 2,2 miliona eur-a, a gotovina ima rast za 6,85 miliona eur-a. Konsolidovani kapital je veći za 2% u odnosu na prošlu godinu, a ukupne finansijske obaveze (dugoročni i kratkoročni krediti) su manje za 13%, vrednosno za 1,4 miliona eur-a u odnosu na prošlu godinu.

TOKOVI GOTOVINE: Grupa je završila 2020. godinu sa gotovinom koja iznosi 10,7 miliona eur-a, što je za 6,85 miliona eur-a više u odnosu na kraj 2019. godine. U delu poslovnih aktivnosti, Grupa je ostvarila neto priliv gotovine u iznosu od 11,9 miliona eur-a kao rezultat bolje naplate potraživanja od kupaca i manjeg iznosa isplaćenih zarada (posledica pandemije). U delu investicionih aktivnosti, a u skladu sa biznis planom, ostvaren je neto odliv gotovine u iznosu od 3,4 miliona eur-a za nabavku opreme, modernizaciju i adaptaciju građevinskih objekata i zamenu voznog parka. U segmentu aktivnosti finansiranja, Grupa je smanjila zaduženje kod banaka za 1,4 miliona eur-a.

Združeni podaci

Ukupan prihod (združeno) Metalac Grupe u poslovnoj 2020. godini je iznosio 120,2 miliona eur-a, što je na nivou ostvarenja prethodne godine i 6% više u odnosu na rebalans plana.

Ukupan prihod **proizvodnih društava** u 2020. godini je 39,7 miliona eur-a, što je za 6% manje od prihoda u 2019, a u odnosu na rebalans plana je veće za 4%. Njihovo učešće u združenom prihodu se smanjilo sa 35% u 2019. na 33% u 2020. godini. Ukupan prihod svih proizvodnih društava je iznad, ili na nivou rebalansa plana, a u odnosu na ostvarenje 2019. godine, samo je Metalac Inko imao prihod iznad vrednosti u prethodnoj godini. Ostvarena bruto dobit proizvodnih društava je 13% veća u odnosu na 2019. godinu, 18% iznad planskih veličina. Pojedinačno, Metalac Posuđe i Metalac Print su ostvarili dobit iznad prošlogodišnjih i planiranih vrednosti, Metalac FAD je ostvario dobit koja je duplo veća od planirane, ali ispod prošlogodišnje za 17%, a Metalac Bojler je u 2020. ušao u zonu pozitivnog bruto rezultata. Ostvarena poslovna dobit proizvodnih društava je 4% veća od ostvarenja u prethodnoj godini, a 25% veća u odnosu na rebalans plana. Učešće proizvodnih društava u ukupno ostvarenoj poslovnoj dobiti Grupe je 53%. U strukturi, Metalac Posuđe i Metalac Print su iznad plana i prošlogodišnjih vrednosti, Metalac FAD je iznad planiranih vrednosti, ali ispod prošlogodišnjeg poslovnog rezultata. Metalac Inko nije uspeo da ostvari planirane rezultate, a Metalac Bojler je ušao u zonu poslovnog dobitka. Sva proizvodna društva, osim Metalac Printa, su u 2020. godini ostvarila pozitivan neto novčani tok. U delu poslovnih aktivnosti, zbirno je veći priliv gotovine za skoro 8 miliona eur-a u odnosu na 2019. godinu, najviše zahvaljujući manjim odlivima kod Metalac Posuđa. U delu investicionih aktivnosti, za oko 0,5 miliona eur-a su manji odlivi novca u odnosu na 2019. godinu. Pojedinačno, najveća investiciona ulaganja su imali Metalac Inko i Metalac FAD. U delu aktivnosti finansiranja, proizvodna društva imaju neto smanjenje kreditnog zaduženja za 3,3 miliona eur-a.

Domaća trgovačka društva, uključujući Metalac Proleter a.d. i Metalac Home Market a.d. su u 2020. godini ostvarila 62,9 miliona eur-a ukupnog prihoda, što je 14% više u odnosu na prošlu godinu i 11% više u odnosu na rebalans plana. Njihovo učešće u ukupnim prihodima Grupe je povećano sa 46% u 2019. na 52% u 2020. godini. Veći ukupan prihod u odnosu na isti period prošle godine i u odnosu na rebalans plana su imale sve domaće trgovine, izuzev Metalac Trade i Metpora. Ostvarena bruto dobit je veća u odnosu na 2019. za 59%, a u odnosu na rebalans plana za 33%. Ostvarena poslovna dobit je duplo veća u odnosu na prethodnu godinu i za 61% veća u odnosu na plan. Sva domaća trgovačka društva su u 2020. godini ostvarila pozitivan neto novčani tok. U strukturi, iz poslovnih aktivnosti je ostvaren veći priliv gotovine za 0,2 miliona eur-a u odnosu na 2019. godinu, iz aktivnosti investiranja je ostvaren neto odliv gotovine o 0,8 miliona eur-a, a u delu finansiranja je prisutno neto povećanje kreditne zaduženosti za 1,3 miliona eur-a.

Ino trgovine su u prošloj godini ostvarile ukupan prihod u iznosu od 9,4 miliona eur-a, što je 23% manje u odnosu na prethodnu godinu i 10% manje u odnosu na rebalans plana. Učešće ino trgovina u združenom prihodu Grupe je smanjeno sa 10% u 2019. na 8% u 2020. godini. Pojedinačno, sva ino društva su ostvarila ukupan prihod ispod prošlogodišnjih vrednosti i ispod rebalansa plana. U delu bruto rezultata, ino trgovine su, uglavnom, poslovale sa gubitkom, na šta je najveći uticaj imala nestabilnost ruske i ukrajinske valute. Ino trgovine su u 2020. ostvarile poslovnu dobit koja je 31% ispod ostvarenja iz 2019. godine i 49% ispod plana. Pojedinačno, sve ino trgovine su, kao i godinu pre, ostvarile pozitivan poslovni rezultat. Sve ino trgovine su ostvarile pozitivan neto novčani tok u 2020. godini, koji je, najvećim delom, posledica poslovnih aktivnosti.

Finansijski pokazatelji

Kompleksna ocena finansijskog statusa i zarađivačke sposobnosti Kompanije, sagledava se analizom niza finansijskih pokazatelja i to: likvidnosti, poslovne aktivnosti, profitabilnosti, zaduženosti i investiranja.

Pokazatelji likvidnosti Kompanije pokazuju sposobnost kompanije da bezuslovno i na vreme plaća dospele obaveze, uz održavanje potrebnog obima i strukture obrtnih sredstava i očuvanje dobrog kreditnog boniteta a uslovljena je brzinom pretvaranja imobilisanih sredstava u novac. Koeficijenti poslovne aktivnosti Kompanije pokazuju efikasnost u upravljanju imovinom u delu potraživanja, zaliha materijala, robe i proizvoda. Takva cirkulacija obrtne imovine utiče na kraće angažovanje gotovine u poslovnom ciklusu kao glavne determinante likvidnosti.

Kako je stopa profitabilnosti sopstvenog kapitala viša od stope profitabilnosti imovine, to se Kompaniji više isplati da se koristi tuđim, umesto sopstvenim kapitalom.

Pokazatelji finansijske strukture pokazuju strukturu kapitala (sopstveni i tuđi) i način na koji Kompanija finansira svoju imovinu ali to je i pokazatelj u kojoj meri Kompanija je sposobna da vraća pozajmljena sredstva. Stepenn zaduženosti je pod kontrolom i redovno se prati, a pozajmljena sredstva se koriste na pravi način i rezultiraju dobrom stopom povrata na imovinu.

Pokazatelji tržišne vrednosti (investiranja) Kompanije daju nam uveravanje da Kompanija ima potencijal za dalje investiranje i ulaganje u akcije.

KONSOLIDOVANI BILANS USPEHA

Metalac a.d.

U hiljadama dinara

	31.12.2020.	31.12.2019.	%
POSLOVNI PRIHODI	11 066 973	10 839 105	102,10
Prihod od prodaje na domaćem tržištu	7 849 291	7 475 677	105,00
Prihod od prodaje na inostranom tržištu	2 760 519	3 083 551	89,52
Prihod od prodaje	10 609 810	10 559 228	100,48
Ostali poslovni prihodi	457 163	279 877	163,34
POSLOVNI RASHODI	10 431 260	10 326 195	101,02
Nabavna vrednost prodate robe	4 950 336	4 554 999	108,68
Prihodi od aktiviranja učinaka	(14 916)	(23 167)	64,38
Povećanje zaliha učinaka	(23 189)	(35 075)	66,11
Smanjenje zaliha učinaka	78 141	19 179	407,43
Troškovi materijala i energije	1 953 915	2 279 460	85,72
Troškovi zarada, naknada zarada i ostali lični rashodi	2 264 932	2 296 860	98,61
Troškovi amortizacije	318 061	300 700	105,77
Ostala dugoročna rezervisanja	131 993	71 048	185,78
Ostali poslovni rashodi	771 987	862 191	89,54
POSLOVNA DOBIT / (GUBITAK)	635 713	512 910	123,94
FINANSIJSKI PRIHODI	147 574	188 006	78,49
FINANSIJSKI RASHODI	177 279	76 895	230,55
OSTALI PRIHODI	99 758	84 793	117,65
OSTALI RASHODI	180 033	198 375	90,75
BRUTO DOBIT/(GUBITAK) IZ REDOVNOG POSLOVANJA	525 733	510 439	103,00
POREZ NA DOBIT			
Poreski rashod perioda	(115 125)	(90 647)	127,00
Odloženi poreski prihod (rashod) perioda	29 832	(405)	
NETO DOBIT / (GUBITAK)	440 440	419 387	105,02

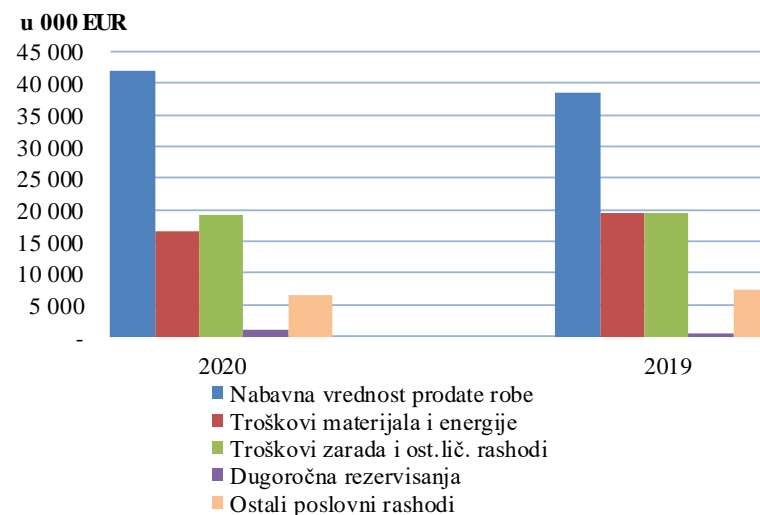
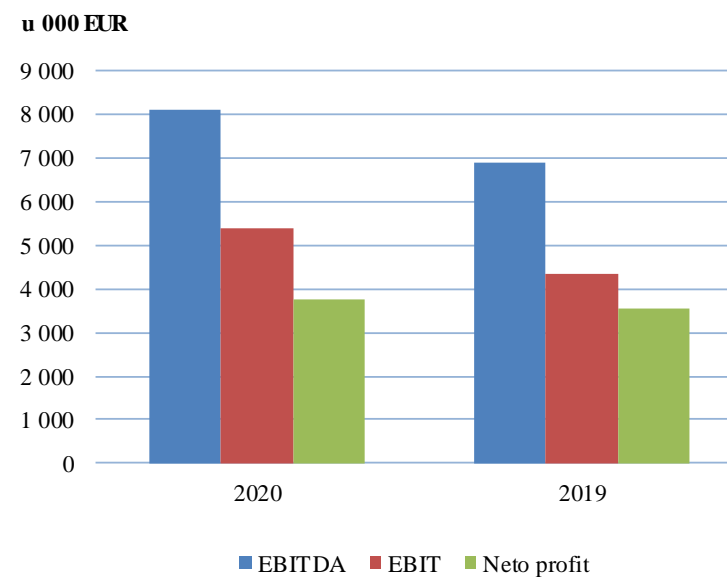
KONSOLIDOVANI BILANS USPEHA**Metalac a.d.****U EUR**

	31.12.2020.	31.12.2019.	%
POSLOVNI PRIHODI	94 124 522	91 966 480	102,35
Prihod od prodaje na domaćem tržištu	66 758 161	63 428 826	105,25
Prihod od prodaje na inostranom tržištu	23 478 193	26 162 984	89,74
Prihod od prodaje	90 236 354	89 591 810	100,72
Ostali poslovni prihodi	3 888 168	2 374 670	163,74
POSLOVNI RASHODI	88 717 788	87 614 595	101,26
Nabavna vrednost prodate robe	42 102 570	38 647 769	108,94
Prihodi od aktiviranja učinaka	(126 860)	(196 565)	64,54
Povećanje zaliha učinaka	(197 222)	(297 601)	66,27
Smanjenje zaliha učinaka	664 589	162 728	408,40
Troškovi materijala i energije	16 618 032	19 340 519	85,92
Troškovi zarada, naknada zarada i ostali lični rashodi	19 263 230	19 488 152	98,85
Troškovi amortizacije	2 705 106	2 551 347	106,03
Ostala dugoročna rezervisanja	1 122 599	602 820	186,22
Ostali poslovni rashodi	6 565 744	7 315 426	89,75
POSLOVNA DOBIT / (GUBITAK)	5 406 734	4 351 885	124,24
FINANSIJSKI PRIHODI	1 255 116	1 595 173	78,68
FINANSIJSKI RASHODI	1 507 757	652 430	231,10
OSTALI PRIHODI	848 441	719 443	117,93
OSTALI RASHODI	1 531 179	1 683 151	90,97
BRUTO DOBIT/(GUBITAK) IZ REDOVNOG POSLOVANJA	4 471 355	4 330 920	103,24
POREZ NA DOBIT			
Poreski rashod perioda	(979 137)	(769 112)	127,31
Odloženi poreski prihod (rashod) perioda	253 721	(3 436)	
NETO DOBIT / (GUBITAK)	3 745 939	3 558 372	105,27

Kurs EUR-a (prosečan): 2020. godine - 117,578 din/eur i 2019. godine - 117,8593 din/eur

Metalac a.d. - Konsolidovani bilans uspeha 31.12.2020. godine

Bilans uspeha 000 EUR	2020*	2019**
Poslovni prihodi	94 124	91 967
Prihodi od prodaje	90 236	89 592
Prihodi od prodaje na dom.tržištu	66 758	63 429
Prihodi od prodaje na ino.tržištu	23 478	26 163
Ostali poslovni prihodi	3 888	2 375
Poslovni rashodi	86 012	85 064
Nabavna vrednost prodane robe	42 103	38 648
Troškovi materijala i energije	16 618	19 342
Troškovi zarada i ost.lič.rashodi	19 263	19 488
Prihod od aktiviranja učinaka	(127)	(197)
Povećanje(smanjenje) zaliha	467	(135)
Dugoročna rezervisanja	1 122	603
Ostali poslovni rashodi	6 566	7 315
EBITDA	8 112	6 903
<i>EBITDA marža</i>	8,62%	7,51%
Troškovi amortizacije	2 705	2 551
EBIT	5 407	4 352
<i>EBIT marža</i>	5,74%	4,73%
Finansijski prihodi (neto)	(253)	942
Ostali prihodi (neto)	(683)	(964)
EBT	4 471	4 330
<i>EBT marža</i>	4,65%	4,59%
Neto profit	3 746	3 558
<i>Profitna marža</i>	3,89%	3,77%



*kurs 117,578 rsd/eur ** kurs 117,8593 rsd/eur

KONSOLIDOVANI BILANS STANJA

Metalac a.d.

U hiljadama dinara

	31.12.2020.	31.12.2019.	%
AKTIVA			
Stalna imovina	3 091 815	3 019 596	102,39
Nematerijalna ulaganja	43 356	37 693	115,02
Zemljište i grđjevinski objekti	1 590 439	1 545 697	102,89
Postrojenja i oprema	1 116 830	1 040 422	107,34
Investicione nekretnine	291 157	300 146	97,01
Nekretnine i oprema u pripremi	20 487	63 488	32,27
Ulaganje na tuđim nekretninam	5 347	5 823	91,83
Ucesca u kapitalu ostalih pravnih lica	17 134	18 273	93,77
Ostala dugorocna potraživanja	7 065	8 055	87,71
Obrtna imovina	6 102 279	5 582 375	109,31
Zalihe	2 805 421	2 815 276	99,65
Potraživanja	1 152 192	1 411 664	81,62
Potraživanja za više plaćen porez na dobitak	11 217	19 873	56,44
Kratkorocni finansijski plasmani	799 118	795 626	100,44
Gotovinski ekvivalenti i gotovina	1 258 927	453 302	277,72
Porez na dodatu vrednost i aktivna vremenska razgraničenja	75 404	86 634	87,04
Odložena poreska sredstva	3 877	0	0,00
UKUPNA AKTIVA	9 197 971	8 601 971	106,93
Vanbilansna aktiva	295 323	287 889	102,58
PASIVA			
Kapital	5 546 239	5 416 181	102,40
Akcijski kapital	2 448 000	2 448 000	100,00
Ostali kapital	33 899	33 899	100,00
Otkupljene sopstvene akcije	(137 033)	(126 156)	108,62
Emisiona premija	(37 184)	(34 635)	107,36
Rezerve	179 257	179 257	100,00
Translacione rezerve	18 264	20 745	88,04
Nerealizovani dobiti po osnovu hartija od vrednosti	13 074	14 318	91,31
Aktuarski dobiti (gubici)	(73 836)	(61 207)	120,63
Neraspoređeni dobitak	2 883 886	2 751 871	104,80
Kapital koji pripada vecinskim vlasnicima	5 328 327	5 226 092	101,96
Manjinski interes	217 912	190 089	114,64
Dugoročna rezervisanja i obaveze	1 013 699	919 311	110,27
Dugoročna rezervisanja	356 796	326 671	109,22
Dugoročni krediti	527 299	592 640	88,97
Ostale dugoročne obaveze	129 604		
Kratkoročne obaveze	2 638 033	2 237 432	117,90
Kratkoročne finansijske obaveze	594 846	697 253	85,31
Obaveze iz poslovanja	1 229 992	1 157 189	106,29
Ostale kratkoročne obaveze	633 228	268 358	235,96
Obaveze po osnovu poreza na dodatu vrednost i ostalih javnih prihoda i pasivna vremenska razgraničenja	118 909	97 274	122,24
Obaveze po osnovu poreza na dobitak	61 058	17 358	351,76
Odložene poreske obaveze	0	29 047	0,00
UKUPNA PASIVA	9 197 971	8 601 971	106,93
Vanbilansna pasiva	295 323	287 889	102,58

KONSOLIDOVANI BILANS STANJA

Metalac a.d.

UEUR

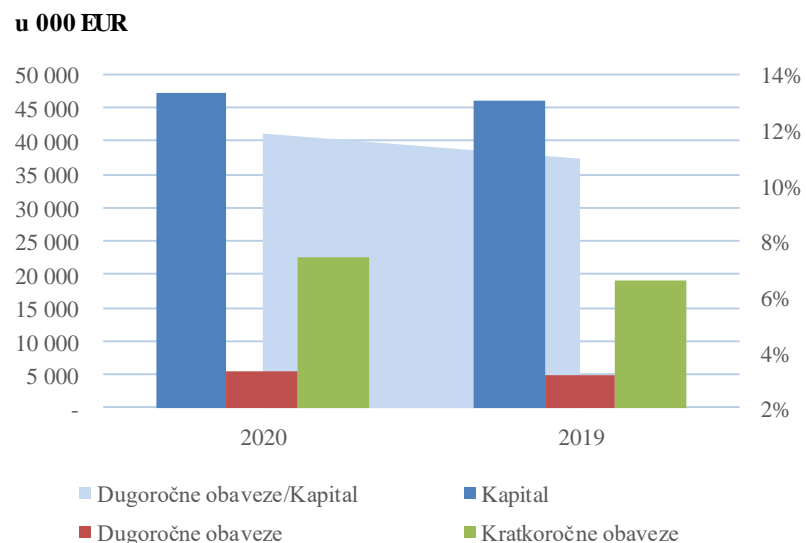
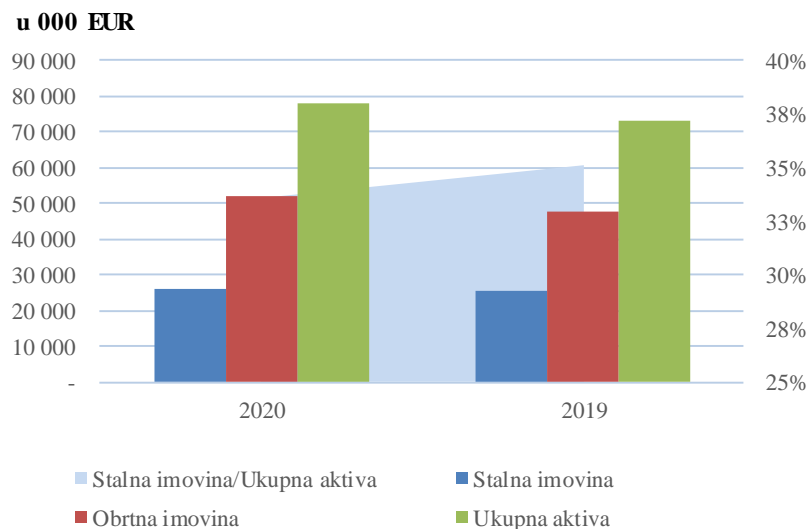
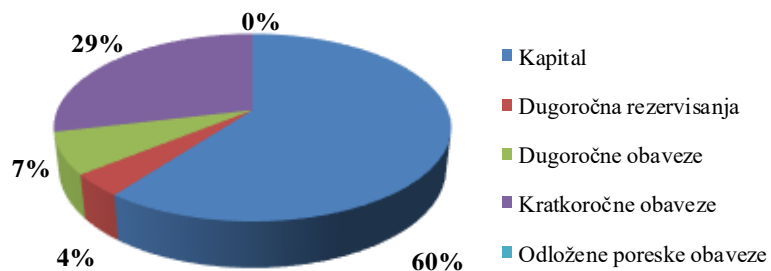
	<u>31.12.2020.</u>	<u>31.12.2019.</u>	<u>%</u>
AKTIVA			
Stalna imovina	26 295 373	25 678 411	102,40
Nematerijalna ulaganja	368 736	320 538	115,04
Zemljište i grđevinski objekti	13 526 419	13 144 490	102,91
Postrojenja i oprema	9 498 453	8 847 665	107,36
Investicione nekretnine	2 476 242	2 552 414	97,02
Nekretnine i oprema u pripremi	174 239	539 897	32,27
Ulaganje na tuđim nekretninam	45 475	49 516	91,84
Ucesca u kapitalu ostalih pravnih lica	145 722	155 392	93,78
Ostala dugorocna potrazivanja	60 087	68 499	87,72
Obrtna imovina	51 898 863	47 472 080	109,33
Zalihe	23 859 638	23 940 888	99,66
Potraživanja	9 799 204	12 004 684	81,63
Potraživanja za više plaćen porez na dobitak	95 399	168 998	56,45
Kratkorocni finansijski plasmani	6 796 365	6 765 941	100,45
Gotovinski ekvivalenti i gotovina	10 706 964	3 854 845	277,75
Porez na dodatu vrednost i aktivna vremenska razgraničenja	641 293	736 724	87,05
Odložena poreska sredstva	32 973	0	
UKUPNA AKTIVA	78 227 209	73 150 491	106,94
Vanbilansna aktiva	2 511 673	2 448 186	102,59
PASIVA			
Kapital	47 169 837	46 058 780	102,41
Aksijski kapital	20 819 832	20 817 601	100,01
Ostali kapital	288 305	288 274	100,01
Otkupljene sopstvene akcije	(1 165 443)	(1 072 821)	108,63
Emisiona premija	(316 244)	(294 533)	107,37
Rezerve	1 524 551	1 524 388	100,01
Translacione rezerve	155 332	176 414	88,05
Nerealizovani dobitci po osnovu hartija od vrednosti	111 192	121 759	91,32
Aktuarski dobitci (gubici)	(627 963)	(520 500)	120,65
Neraspoređeni dobitak	24 526 970	23 401 696	104,81
Kapital koji pripada vecinskim vlasnicima	45 316 532	44 442 278	101,97
Manjinski interes	1 853 305	1 616 502	114,65
Dugoročna rezervisanja i obaveze	8 621 341	7 817 749	110,28
Dugoročna rezervisanja	3 034 491	2 777 985	109,23
Dugoročni krediti	4 484 590	5 039 764	88,98
Ostale dugoročne obaveze	1 102 260		
Kratkoročne obaveze	22 436 031	19 026 949	117,92
Kratkoročne finansijske obaveze	5 059 066	5 929 385	85,32
Obaveze iz poslovanja	10 460 877	9 840 645	106,30
Ostale kratkoročne obaveze	5 385 499	2 282 097	235,99
Obaveze po osnovu poreza na dodatu vrednost i ostalih javnih prihoda i pasivna vremenska razgraničenja	1 011 301	827 211	122,25
Obaveze po osnovu poreza na dobitak	519 288	147 611	351,79
Odložene poreske obaveze	0	247 013	0,00
UKUPNA PASIVA	78 227 209	73 150 491	106,94
Vanbilansna pasiva	2 511 673	2 448 186	102,59

Kurs EUR-a na: 31.12.2020. godine - 117,5802 din/eur i 31.12.2019. godine - 117,5928 din/eur

Metalac a.d. - Konsolidovani bilans stanja 31.12.2020. godine

Bilans stanja 000 EUR	2020*	2019**
Stalna imovina	26 295	25 678
Nematerijalna ulaganja	369	320
Nekretnine, inv.nekretnine, oprema	25 781	25 203
Dugoročni finansijski plasmani	145	155
Obrtna imovina	51 932	47 472
Zalihe	23 860	23 941
Potraživanja	9 799	12 005
Kratkoročni finansijski plasmani	6 796	6 766
Gotovina i gotov.ekvivalenti	10 707	3 855
Potraživanja za PDV i AVR	770	905
Ukupna aktiva	78 227	73 150
Kapital	47 170	46 059
Dugoročna rezervisanja	3 034	2 778
Dugoročne obaveze	5 587	5 039
Kratkoročne obaveze	22 436	19 027
Odložene poreske obaveze	-	247
Ukupna pasiva	78 227	73 150

Bilans stanja - struktura pasive 31.12.2020.



*kurs 117,5802 rsd/eur ** kurs 118,5928 rsd/eur

KONSOLIDOVANI IZVEŠTAJ O TOKOVIMA GOTOVINE

Metalac a.d.

U hiljadama dinara

	<u>31.12.2020.</u>	<u>31.12.2019.</u>
Tokovi gotovine iz poslovnih aktivnosti		
Prodaja i primljeni avansi	12 549 982	12 018 498
Primljene kamate iz poslovnih aktivnosti	87 252	90 912
Ostali prilivi iz redovnog poslovanja	549 807	417 434
Isplate dobavljačima i dati avansi	(9 322 058)	(9 184 026)
Zarade, naknade zarada i ostali lični rashodi	(1 912 095)	(2 298 382)
Plaćene kamate	(14 233)	(13 304)
Porez na dobitak	(63 467)	(86 358)
Plaćanja po osnovu ostalih javnih prihoda	(478 148)	(464 936)
Neto priliv (odliv) gotovine iz poslovnih aktivnosti	<u>1 397 040</u>	<u>479 838</u>
Tokovi gotovine iz aktivnosti investiranja		
Prodaja akcija i udela	0	0
Prodaja nekretnina, postrojenja i opreme	247	363
Ostali finansijski plasmani neto priliv/(odliv)	(9 231)	(19 068)
Primljene kamate	486	1 625
Primljena dividenda	652	901
Kupovina nematerijalnih ulaganja, nekretnina i opreme	(389 781)	(686 682)
Neto priliv (odliv) gotovine iz aktivnosti investiranja	<u>(397 627)</u>	<u>(702 861)</u>
Tokovi gotovine iz aktivnosti finansiranja		
Kupovina sopstvenih akcija	(21 242)	-
Dugoročni i kratkoročni krediti neto priliv/(odliv)	(164 792)	228 546
ostale dugoročne i kratkoročne obaveze		
Odlivi za dividende i učešća u dobitku	-	(163 325)
Neto priliv (odliv) gotovine iz aktivnosti finansiranja	<u>(186 034)</u>	<u>65 221</u>
Neto priliv (odliv) gotovine	813 379	(157 802)
Gotovina na početku obračunskog perioda	453 303	610 391
Pozitivne/negativne kursne razlike po osnovu preračuna gotovine, neto	0	713
	<u>(7 755)</u>	<u>-</u>
Gotovina na kraju obračunskog perioda	<u>1 258 927</u>	<u>453 302</u>

KONSOLIDOVANI IZVEŠTAJ O TOKOVIMA GOTOVINE

Metalac a.d.

U EUR

	<u>31.12.2020.</u>	<u>31.12.2019.</u>
Tokovi gotovine iz poslovnih aktivnosti		
Prodaja i primljeni avansi	106 737 502	101 972 280
Primljene kamate iz poslovnih aktivnosti	742 078	771 360
Ostali prilivi iz redovnog poslovanja	4 676 104	3 541 799
Isplate dobavljačima i dati avansi	(79 280 670)	(77 920 280)
Zarade, naknade zarada i ostali lični rashodi	(16 262 354)	(19 501 066)
Plaćene kamate	(121 052)	(112 880)
Porez na dobitak	(539 786)	(732 721)
Plaćanja po osnovu ostalih javnih prihoda	(4 066 645)	(3 944 839)
Neto priliv (odliv) gotovine iz poslovnih aktivnosti	<u>11 885 177</u>	<u>4 073 653</u>
Tokovi gotovine iz aktivnosti investiranja		
Prodaja akcija i udela	-	0
Prodaja nekretnina, postrojenja i opreme	2 101	3 080
Ostali finansijski plasmani neto priliv/(odliv)	(78 510)	(161 786)
Primljene kamate	4 133	13 788
Kupovina akcija i udela neto priliv/ (odliv)	5 545	7 645
Kupovina nematerijalnih ulaganja, nekretnina i opreme	(3 315 084)	(5 826 286)
Neto priliv (odliv) gotovine iz aktivnosti investiranja	<u>(3 381 815)</u>	<u>(5 963 559)</u>
Tokovi gotovine iz aktivnosti finansiranja		
Kupovina sopstvenih akcija	(180 663)	-
Dugoročni i kratkoročni krediti neto priliv/(odliv)	(1 401 555)	1 939 143
Ostale dugoročne i kratkoročne obaveze	-	-
Odlivi za dividende i učešća u dobitku	-	(1 385 763)
Neto priliv (odliv) gotovine iz aktivnosti finansiranja	<u>(1 582 218)</u>	<u>553 380</u>
Neto priliv (odliv) gotovine	6 921 144	(1 336 526)
Gotovina na početku obračunskog perioda	3 855 339	5 191 371
Pozitivne/negativne kursne razlike po osnovu preračuna gotovine, neto	<u>(69 519)</u>	<u>-</u>
Gotovina na kraju obračunskog perioda	<u><u>10 706 964</u></u>	<u><u>3 854 845</u></u>

Kurs EUR-a na: 31.12.2020. godine - 117,5802 din/eur i 31.12.2019. godine - 117,5928 din/eur

KONSOLIDOVANI NETO OBRTNI FOND (NOF)

Metalac a.d.

U hiljadama dinara

	Opis	Iznos
		31.12.2020.
1.	Kapital	5 546 239
2.	Gubitak	0
3.	Sopstveni izvori (1-2)	5 546 239
4.	Odložene poreske obaveze	0
5.	Sopstveni kapital (3+4)	5 546 239
6.	Dugoročne obaveze	1 013 699
7.	Ukupni dugoročni izvori (5+6)	6 559 938
8.	Stalna imovina	3 091 815
9.	Sopstveni NOF (5-8)	2 454 424
10.	NOF (7-8)	3 468 123
11.	Kratkoročne finansijske obaveze	594 846
12.	Sopstveni kapital i pozajmljena kratkoročna sredstva (10+11)	4 062 969
13.	Zalihe	2 805 421
	pokriće zaliha sopst. NOF (9:13)*100	87,49%
	pokriće zaliha NOF (10:13)*100	123,62%
	pokriće zaliha sopstvenim kapitalom i pozajmljenim kratkoročnim sredstvima (12:13)*100	144,83%
14.	Obrtna sredstva	6 102 279
	pokriće ObS sopstvenim NOF (9:14)*100	40,22%
	pokriće ObS (10:14)*100	56,83%
	pokriće ObS sa sopst. kapitalom i pozajmljenim kratkoročnim fin. sredstvima (12:14)*100	66,58%

KONSOLIDOVANI NETO OBRTNI FOND (NOF)

Metalac a.d.

UEUR

	Opis	Iznos
		31.12.2020.
1.	Kapital	47 169 838
2.	Gubitak	0
3.	Sopstveni izvori (1-2)	47 169 838
4.	Odložene poreske obaveze	0
5.	Sopstveni kapital (3+4)	47 169 838
6.	Dugoročne obaveze	8 621 341
7.	Ukupni dugoročni izvori (5+6)	55 791 179
8.	Stalna imovina	26 295 371
9.	Sopstveni NOF (5-8)	20 874 467
10.	NOF (7-8)	29 495 808
11.	Kratkoročne finansijske obaveze	5 059 066
12.	Sopstveni kapital i pozajmljena kratkoročna sredstva (10+11)	34 554 874
13.	Zalihe	23 859 638
	pokriće zaliha sopst. NOF (9:13)*100	87,49%
	pokriće zaliha NOF (10:13)*100	123,62%
	pokriće zaliha sopstvenim kapitalom i pozajmljenim kratkoročnim sredstvima (12:13)*100	144,83%
14.	Obrtna sredstva	51 898 866
	pokriće ObS sopstvenim NOF (9:14)*100	40,22%
	pokriće ObS (10:14)*100	56,83%
	pokriće ObS sa sopst. kapitalom i pozajmljenim kratkoročnim fin. sredstvima (12:14)*100	66,58%

KONSOLIDOVANI FINANSIJSKI POKAZATELJI

Metalac a.d.

	31.12.2020.	31.12.2019.
Pokazatelji likvidnosti		
Koeficijent tekuće (opšte) likvidnosti	2,31	2,49
Koeficijent ubrzane likvidnosti	1,25	1,24
Koeficijent trenutne likvidnosti	0,48	0,20
Neto obrtna sredstva (fond) (u EUR)	29 457 874	26 586 552
Neto novčani tok (u EUR)	6 921 144	(1 336 526)
Učešće NNT iz poslov.akt u poslovnom prihodu (%)	12,62	4,43
Odnos NNT iz poslov.akt. i neto dobitka	3,17	1,14
Odnos NNT iz poslov.akt. i ukupnih sredstava	0,15	0,06
Pokazatelji poslovne aktivnosti		
Koeficijent obrta zaliha materijala	3,01	3,55
Dani vezivanja zaliha materijala	121	103
Koeficijent obrta zaliha proizvoda	5,86	6,46
Dani vezivanja zaliha proizvoda	62	57
Koeficijent obrta zaliha robe	3,83	3,73
Dani vezivanja zaliha robe	95	98
Koeficijent obrta potraživanja	8,53	7,82
Prosečno vreme naplate potraživanja	43	47
Koeficijent obrta obaveza	6,61	6,51
Prosečno vreme plaćanja obaveza	55	56
Prosečno vreme trajanja gotovinskog ciklusa	171	151
Potrebna gotovina (u EUR)	39 763 316	34 940 370
Potrebna gotovina po danu (u EUR)	232 534	231 393
Pokazatelji profatibilnosti		
Stopa EBIT (%)	5,74	4,73
Stopa EBITDA (%)	8,62	7,51
Stopa marže bruto profita (%)	4,64	4,59
Stopa marže neto profita (%)	3,88	3,77
Rentabilnost imovine (ROA) (%)	4,95	4,93
Rentabilnost sopstvenog kapitala (ROE) (%)	8,04	7,95
Rentabilnost angažovanog kapitala (ROCE) (%)	6,83	6,77
Z-SCORE	8,79	9,03
KREDITNI REJTING	AAA	AAA
Pokazatelji finansijske strukture (zaduženosti)		
Koeficijent samofinansiranja	0,60	0,63
Koeficijent zaduženosti	0,40	0,37
Koeficijent finansijske sposobnosti	1,13	1,09
Kreditna sposobnost	2,17	2,10
Faktor zaduženosti (godine)	1,59	1,65
Pokriće troškova kamate	45,09	32,53
Odnos duga i sopstvenog kapitala	0,66	0,59
Pokazatelji tržišne vrednosti (investiranja)		
Dobit po akciji (EPS) u EUR	1,84	1,74
Dividenda po akciji (bruto) u EUR	0,72	0,72
P/E ratio (ukupna rentabilnost akcija)	9,03	9,62
P/B ratio	0,72	0,74
EBITDA u EUR	8 110 323	6 903 190
Povrat kapitala	0,11	0,09
Tržišna kapitalizacija u EUR	33 832 284	34 297 814
Analiza rezultata u uslovima rizika (leveridža)		
Faktor poslovnog leveridža (FPL)	5,43	6,44
Faktor finansijskog leveridža (FFL)	1,21	1,00
Faktor kombinovanog leveridža	6,57	6,47
Prelomna tačka rentabiliteta (PTR) u EUR	77 255 867	79 027 007
Marža sigurnosti	17,91	14,26

Napomena: Odnos fiksnih i varijabilnih troškova (27:73)

BILANS USPEHA

Metalac a.d.

U hiljadama dinara

	<u>31.12.2020.</u>	<u>31.12.2019.</u>	<u>%</u>
POSLOVNI PRIHODI	943 201	1 226 957	76,87
Prihod od prodaje na domaćem tržištu	434 977	489 778	88,81
Prihod od prodaje stanova	55 789	270 610	
Prihod od prodaje na inostranom tržištu	13 165	15 902	82,79
Prihod od prodaje	503 931	776 290	64,92
Prihodi od aktiviranja učinaka			
Ostali poslovni prihodi	439 270	450 667	97,47
POSLOVNI RASHODI	869 812	1 157 914	75,12
Nabavna vrednost prodate robe	8 613	7 794	110,51
Nabavna vrednost prodatih nekretnina	41 510	188 213	
Troškovi materijala restorana	12 538	17 721	70,75
Troškovi goriva i energije	265 927	326 684	81,40
Troškovi rezervnih delova	3 228		
Troškovi zarada	217 238	243 807	89,10
Troškovi naknada i ostali lični rashodi	37 134	46 210	80,36
Troškovi održavanja	38 932	51 166	76,09
Troškovi FTO	5 474	6 904	79,29
Troškovi reklame i sajnova	21 692	37 479	57,88
Troškovi amortizacije	105 414	100 713	104,67
Troškovi rezervisanja	19 182	7 631	251,37
Ostali poslovni rashodi	92 930	123 592	75,19
POSLOVNI DOBITAK / (GUBITAK)	73 389	69 043	106,29
FINANSIJSKI PRIHODI	220 648	263 388	83,77
FINANSIJSKI RASHODI	981	243	403,70
Finansijski rashodi kamata	12	16	75,00
Ostali finansijski rashodi	969	227	426,87
OSTALI PRIHODI	25 392	2 669	951,37
OSTALI RASHODI	63 594	50 614	125,65
DOBITAK / (GUBITAK) IZ REDOVNOG POSLOVANJA	254 854	284 243	89,66
POREZ NA DOBITAK			
Poreski rashodi perioda	(8 238)	(7 052)	116,82
Odloženi poreski prihodi / (rashodi) perioda	8 451	(482)	
NETO DOBITAK / (GUBITAK)	255 067	276 709	92,18

BILANS STANJA

Metalac a.d.

U hiljadama dinara

	<u>31.12.2020.</u>	<u>31.12.2019.</u>	<u>%</u>
AKTIVA			
Stalna imovina	2 875 976	2 902 675	99,08
Nematerijalna ulaganja	23 280	20 049	116,12
Nekretnine, postrojenja i oprema	617 190	658 371	93,75
Investicione nekretnine	820 484	840 869	97,58
Učešća u kapitalu	1 415 022	1 383 386	102,29
Dugoročni krediti zavisnim preduzećima			
Obrtna imovina	991 370	722 634	137,19
Zalihe materijala	3 458	10 255	33,72
Roba	525	525	100,00
Stalna sredstva namenjena prodaji	212 085	251 161	84,44
Dati avansi	10 304	11 703	88,05
Potraživanja	683 835	431 262	158,57
Potraživanja za više plaćen porez na dobitak	0	5 571	0,00
Gotovinski ekvivalenti i gotovina	55 265	3 293	1 678,26
Kratkoročni finansijski plasmani			
Porez na dodatu vrednost i aktivna vremenska razgraničenja	25 898	8 864	0,00
UKUPNA AKTIVA	3 867 346	3 625 309	106,68
Vanbilansna aktiva	5 085	5 577	91,18
PASIVA			
Kapital	3 427 848	3 360 955	101,99
Akcijski kapital	2 448 000	2 448 000	100,00
Ostali kapital	33 899	33 899	100,00
Emisiona premija			
Rezerve	144 209	144 209	100,00
Revalorizacione rezerve	13 074	14 318	91,31
Aktuarski dobiti / (gubici)	(7 734)	(6 423)	120,41
Neraspoređeni dobitak	922 556	853 108	108,14
Otkup sopstvenih akcija	(126 156)	(126 156)	100,00
Dugoročna rezervisanja i obaveze	113 321	92 048	123,11
Dugoročna rezervisanja	99 341	92 048	107,92
Ostale dugoročne obaveze (porezi i doprinosi)	13 980		
Kratkoročne obaveze	316 506	154 184	205,28
Kratkoročni krediti			
Kratkoročni zajmovi			
Obaveze iz poslovanja	77 638	73 055	106,27
Ostale kratkoročne obaveze	227 544	73 701	308,74
Obaveze po osnovu poreza na dodatu vrednost i ostalih javnih prihoda i pasivna vremenska razgraničenja	11 324	7 428	152,45
Obaveze po osnovu poreza na dobitak			
Odložene poreske obaveze	9 671	18 122	53,37
UKUPNA PASIVA	3 867 346	3 625 309	106,68
Vanbilansna pasiva	5 085	5 577	91,18

IZVEŠTAJ O TOKOVIMA GOTOVINE

Metalac a.d.

U hiljadama dinara

	31.12.2020.	31.12.2019.
Tokovi gotovine iz poslovnih aktivnosti		
Prodaja i primljeni avansi	1 046 519	1 314 268
Primljene kamate iz poslovnih aktivnosti	1	1
Ostali prilivi iz redovnog poslovanja	31 315	5 964
Isplate dobavljačima i dati avansi	(601 272)	(689 767)
Zarade, naknade zarada i ostali lični rashodi	(232 868)	(320 148)
Plaćene kamate		(44)
Porez na dobitak	(1 125)	(2 860)
Plaćanja po osnovu ostalih javnih prihoda	(100 936)	(110 077)
Neto priliv/(odliv) gotovine iz poslovnih aktivnosti	141 634	197 337
Tokovi gotovine iz aktivnosti investiranja		
Prodaja akcija i udela (neto priliv)		
Prodaja nekretnina, postrojenja i opreme		
Ostali finansijski plasmani neto priliv /(odliv)		4 500
Primljene kamate	468	15 623
Primljene dividende	627	250 901
Kupovina akcija i udela neto priliv /(odliv)		
Kupovina nematerijalnih ulaganja, nekretnina i opreme	(89 534)	(387 860)
Ostali finansijski plasmani neto priliv /(odliv)	(1 223)	(2 500)
Neto priliv/(odliv) gotovine iz aktivnosti investiranja	(89 662)	(119 336)
Tokovi gotovine iz aktivnosti finansiranja		
Dugoročni i kratkoročni krediti neto priliv/(odliv)		
Odlivi za dividende i učešća u dobitku		(163 325)
Otkup sopstvenih akcija		
Neto priliv/(odliv) gotovine iz aktivnosti finansiranja	-	(163 325)
Neto priliv/(odliv) gotovine	51 972	(85 324)
Gotovina na početku obračunskog perioda	3 293	88 617
Pozitivne kursne razlike po osnovu preračuna gotovine, neto		
Gotovina na kraju obračunskog perioda	55 265	3 293

REBALANS PLANA ZA 2020. GODINU / OSTVARENJE METALAC GRUPE ZA 2020. I 2019. GODINU

EUR*

	Rebalans plana za 2020. godinu			Ostvarenje za 2020. godinu			Ostvarenje za 2019. godinu			Ukupan prihod		Bruto dobit/(gubitak)		EBIT / (poslovni gubitak)	
	Ukupan prihod	Bruto dobit / (gubitak)	EBIT / (posl.gub.)	Ukupan prihod	Bruto dobit / (gubitak)	EBIT / (posl.gub.)	Ukupan prihod	Bruto dobit / (gubitak)	EBIT / (posl.gub.)	ostv. 20/ reb. 20	ostv. 20/ ostv. 19	ostv. 20/ reb. 20	ostv. 20/ ostv. 19	ostv. 20/ reb. 20	ostv. 20/ ostv. 19
METALAC POSUDJE	23 192 823	1 822 789	1 920 587	24 338 741	2 325 884	2 423 733	26 071 492	2 251 544	2 380 927	104,94	93,35	127,60	103,30	126,20	101,80
METALAC PRINT	3 714 516	158 155	189 796	3 912 840	189 252	209 048	4 153 453	118 064	170 550	105,34	94,21	119,66	160,30	110,14	122,57
METALAC INKO	3 393 869	193 129	181 828	3 458 418	68 631	53 886	3 243 077	185 254	193 297	101,90	106,64	35,54	37,05	29,64	27,88
METALAC BOJLER	4 840 552	146 488	28 588	5 000 017	109 524	194 464	4 998 659	(206 126)	(41 337)	103,29	100,03	74,77	0,00	680,23	0,00
METALAC FAD	3 027 144	65 595	71 139	3 023 070	132 679	114 626	3 665 400	159 613	179 781	99,87	82,48	202,27	83,13	161,13	63,76
Proizvodna društva	38 168 904	2 386 156	2 391 938	39 733 087	2 825 969	2 995 757	42 132 080	2 508 349	2 883 217	104,10	94,31	118,43	112,66	125,24	103,90
METALAC MARKET	19 675 723	396 454	53 554	21 654 940	606 684	387 449	18 197 378	288 834	(12 405)	110,06	119,00	153,03	210,05	723,47	0,00
METALAC TRADE	3 615 417	359 005	370 493	3 527 032	361 743	405 876	3 850 297	396 886	402 376	97,56	91,60	100,76	91,15	109,55	100,87
METALAC PROLETER	23 324 567	511 859	563 220	26 914 422	751 752	810 978	23 189 768	492 932	535 186	115,39	116,06	146,87	152,51	143,99	151,53
METALAC HOME MARKET Novi Sad a.d.	9 795 518	256 182	113 036	10 529 736	303 087	167 415	9 537 714	93 874	(64 882)	107,50	110,40	118,31	322,87	148,11	0,00
METPOR	293 931	3 086	3 120	281 233	3 648	7 270	310 402	195	382	95,68	90,60	118,21	1 870,75	233,01	1 904,09
Domaća trgovačka društva	56 705 156	1 526 586	1 103 423	62 907 364	2 026 913	1 778 988	55 085 559	1 272 722	860 657	110,94	114,20	132,77	159,26	161,22	206,70
METROT Moskva	4 738 410	61 897	350 006	4 545 186	(381 680)	191 960	6 198 987	214 764	271 330	95,92	73,32	0,00	0,00	54,84	70,75
METALAC MARKET Podgorica	2 897 422	19 128	18 715	2 593 784	8 839	16 649	3 061 059	12 860	10 950	89,52	84,73	46,21	68,73	88,96	152,05
METALAC HOME MARKET Zagreb	2 225 016	24 775	123 884	1 875 905	24 630	65 049	2 257 992	59 596	116 389	84,31	83,08	99,41	41,33	52,51	55,89
METALAC UKRAJINA	485 277	3 356	75 975	341 874	(88 498)	14 194	574 153	102 147	17 357	70,45	59,54	0,00	0,00	18,68	81,78
Ino trgovačka društva	10 346 125	109 156	568 580	9 356 749	(436 709)	287 852	12 092 191	389 367	416 026	90,44	77,38	0,00	0,00	50,63	69,19
METALAC a.d.	7 792 245	223 776	642 058	8 241 845	296 378	624 056	10 538 885	282 895	585 805	105,77	78,20	132,44	104,77	97,20	106,53
UKUPNO METALAC GRUPE **	113 012 430	4 245 674	4 706 000	120 239 045	4 712 551	5 686 653	119 848 716	4 453 333	4 745 705	106,39	100,33	111,00	105,82	120,84	119,83
KONSOLIDOVANO METALAC GRUPE	89 266 807	4 245 674	4 706 000	96 228 079	4 471 355	5 406 734	94 281 096	4 330 920	4 351 885	107,80	102,07	105,32	103,24	114,89	124,24

* po prosečnom kursu za 2020. godinu 117,6 din/eur i po prosečnom kursu za 2019. godinu 117,86 din/eur

** bez prihoda od dividende

BILANS USPEHA - METALAC GRUPE ZA PERIOD I-XII 2020. i 2019. godine (Metalca i proizvodnih društava)

u 000 din

	METALAC a.d.		POSUDE		PRINT		INKO		BOJLER		FAD	
	2020	2019	2020	2019	2020	2019	2020	2019	2020	2019	2020	2019
POSLOVNI PRIHODI	943 201	1 226 957	2 831 960	3 044 072	458 090	487 097	402 238	378 885	585 833	587 449	351 706	426 814
Prihodi od prodaje	503 931	776 290	2 753 700	2 999 104	447 355	484 381	386 345	374 145	565 321	581 398	319 371	413 058
Prihodi od prodaje na domaćem tržištu	434 977	489 778	1 144 338	1 146 265	438 683	474 417	162 306	187 053	365 726	383 220	90 084	101 597
Prihod od prodaje stanova	55 789	270 610	0	0	0	0	0	0	0	0	0	0
Prihodi od prodaje na ino. tržištu	13 165	15 902	1 609 362	1 852 839	8 672	9 964	224 039	187 092	199 595	198 178	229 287	311 461
Ostali poslovni prihodi i prihod od subvencija	439 270	450 667	78 260	44 968	10 735	2 716	15 893	4 740	20 512	6 051	32 335	13 756
POSLOVNI RASHODI	869 812	1 157 914	2 546 929	2 763 456	433 506	466 996	395 901	356 103	562 964	592 321	338 226	405 625
Nabavna vrednost prodate robe/nekretnine	50 123	196 007	69 699	67 186	0	1 805	6 806	9 761	25 137	30 751	0	0
Prihodi od aktiviranja učinaka i robe	0	0	(11 428)	(18 679)	0	0	(21)	(232)	(567)	0	(1 550)	(2 129)
Efekat promene zaliha	0	0	58 294	(9 989)	(741)	(1 526)	4 425	(4 247)	(946)	5 364	(6 081)	(5 497)
Troškovi osnovnog materijala	12 538	17 721	918 596	1 109 036	246 851	274 963	158 456	149 014	312 007	319 273	88 088	120 979
Troškovi pomoćnog materijala	0	0	26 642	19 019	10 966	17 935	22 231	21 886	1 370	976	15 609	18 929
Troškovi ostalog materijala	0	0	62 539	85 440	4 934	4 454	2 970	2 358	6 025	4 766	4 456	5 462
Troškovi rezervnih delova	3 228	0	34 742	40 959	130	309	3 634	3 884	4 205	3 660	1 474	1 592
Troškovi goriva i energije	265 927	326 684	136 302	152 990	8 785	8 387	13 987	7 621	16 051	18 494	25 242	31 971
Troškovi zarada	217 238	243 807	703 769	740 740	76 924	80 459	91 050	78 048	100 231	99 896	117 507	131 552
Troškovi naknada i ostali lični rashodi	37 134	46 210	12 622	26 459	8 321	6 541	1 495	2 679	1 242	2 239	986	3 042
Troškovi proizvodnih usluga (eksterno)	0	0	7 162	6 596	2 993	3 284	2 850	2 700	3 060	3 394	7 603	10 259
Troškovi transporta	0	0	62 045	70 000	13 011	12 991	15 208	13 220	15 228	15 498	9 239	11 368
Troškovi održavanja	38 932	51 166	9 839	21 173	4 057	3 698	4 105	3 683	7 678	7 269	6 705	9 058
Troškovi zakupa holdinga	0	0	93 099	95 954	12 289	13 317	12 459	12 403	13 290	13 633	0	0
Troškovi usluga holdinga	0	0	118 222	127 606	13 168	13 411	11 889	12 327	9 578	10 088	19 002	14 531
Troškovi FTO	5 474	6 904	10 816	13 552	1 035	1 297	1 035	1 306	1 129	1 404	1 411	1 805
Troškovi reklame i sajmovi	21 692	37 479	57 716	64 046	2 086	2 199	3 726	6 833	3 622	6 528	603	2 144
Troškovi amortizacije	105 414	100 713	50 930	44 001	17 349	16 572	25 760	22 145	21 891	23 335	32 161	31 377
Troškovi rezervisanja	19 182	7 631	38 061	7 031	4 822	792	663	157	5 514	5 516	2 029	1 018
Ostali poslovni rashodi	92 930	123 592	87 262	100 336	6 526	6 108	13 173	10 557	17 219	20 237	13 742	18 164
POSLOVNI DOBITAK / (GUBITAK)	73 389	69 043	285 031	280 616	24 584	20 101	6 337	22 782	22 869	(4 872)	13 480	21 189
FINANSIJSKI PRIHODI	648	12 487	4 738	10 571	13	96	113	373	372	665	53	449
FINANSIJSKI RASHODI	981	243	20 729	26 984	2 849	6 734	752	3 792	1 275	2 287	1 041	2 728
Kamata	12	16	9 345	16 450	138	3 573	303	2 979	513	556	745	1 821
Ostali finansijski rashodi	969	227	11 384	10 534	2 711	3 161	449	813	762	1 731	296	907
OSTALI PRIHODI	25 392	2 669	25 538	18 143	2 047	2 333	4 359	2 971	1 797	1 028	3 754	4 741
OSTALI RASHODI	63 594	50 614	21 054	16 979	1 539	1 881	1 986	500	10 883	18 828	643	4 839
BRUTO DOBITAK / (GUBITAK)	34 854	33 342	273 524	265 367	22 256	13 915	8 071	21 834	12 880	(24 294)	15 603	18 812
NETO DOBITAK / (GUBITAK)	35 067	25 808	227 806	223 417	17 774	11 843	9 163	22 769	13 126	(24 621)	13 599	15 863

BILANS USPEHA - METALAC GRUPE ZA PERIOD I-XII 2020. i 2019. godine (domaćih trgovačkih društava)

u 000 din

	MARKET		TRADE		METPOR		PROLETER		METALAC HOME MARKET	
	2020	2019	2020	2019	2020	2019	2020	2019	2020	2019
POSLOVNI PRIHODI	2 480 409	2 075 280	409 488	445 666	33 072	36 493	3 143 029	2 707 356	1 213 382	1 096 510
Prihodi od prodaje	2 406 487	2 030 968	405 924	445 453	31 688	34 814	2 981 516	2 592 852	1 174 558	1 067 938
Prihodi od prodaje u veleprodaji	51 138	41 413	0	0	0	0	99 888	83 343	365 312	385 392
Prihodi od prodaje u maloprodaji	2 355 349	1 989 555	0	0	0	0	2 881 628	2 509 509	809 246	682 546
Prihodi od prodaje na domaćem tržištu	0	0	331 253	335 525	23 927	27 259	0	0	0	0
Prihodi od prodaje na ino. tržištu	0	0	74 671	109 928	7 761	7 555	0	0	0	0
Ostali poslovni prihodi i prihod od subvencija	73 922	44 312	3 564	213	1 384	1 679	161 513	114 504	38 824	28 572
POSLOVNI RASHODI	2 434 845	2 076 742	361 757	398 242	32 217	36 448	3 047 658	2 644 279	1 193 694	1 104 157
Nabavna vrednost prodate robe	1 930 790	1 637 090	266 291	295 132	25 279	28 213	2 478 485	2 153 054	954 176	873 435
Prihodi od aktiviranja učinaka i robe	(516)	(1 003)	(152)	(221)	0	0	(459)	(490)	(224)	(413)
Troškovi potrošnog materijala	9 708	6 163	2 491	3 230	89	11	21 669	19 511	4 125	9 187
Troškovi goriva i energije	9 864	9 742	1 702	2 348	123	164	37 774	36 704	10 449	12 511
Troškovi zarada	217 007	198 398	32 704	34 864	3 994	5 125	276 071	229 623	120 724	109 084
Troškovi naknada zarada i ostali lični rashodi	34 661	15 907	1 990	4 808	246	661	52 070	52 346	17 754	10 459
Troškovi transporta	31 920	28 463	13 531	15 994	0	0	10 289	9 740	3 624	3 347
Troškovi održavanja	5 787	7 227	1 323	1 115	0	0	16 011	12 492	6 491	6 301
Troškovi zakupa (externo)	71 912	71 648	401	1 964	0	0	0	0	22 616	23 730
Troškovi zakupa holdinga	5 636	4 541	8 520	4 514	783	848	0	0	0	0
Troškovi usluga holdinga	28 663	29 379	11 273	11 620	0	0	38 850	34 613	0	0
Troškovi FTO	282	353	1 035	1 297	0	0	2 257	2 828	0	0
Troškovi reklame i propagande	40 836	33 085	9 087	8 555	0	0	4 775	3 187	19 032	8 710
Troškovi amortizacije	10 233	10 267	1 161	1 192	283	291	32 521	29 398	11 902	11 305
Troškovi rezervisanja	11 614	1 441	40	398	0	0	46 718	27 057	3 349	20 005
Ostali poslovni rashodi	26 448	24 041	10 360	11 432	1 420	1 135	30 627	34 216	19 676	16 496
POSLOVNI DOBITAK / (GUBITAK)	45 564	(1 462)	47 731	47 424	855	45	95 371	63 077	19 688	(7 647)
FINANSIJSKI PRIHODI	62 684	65 524	657	1 724	1	3	11 760	10 887	22 089	24 806
FINANSIJSKI RASHODI	13 758	14 419	5 077	3 323	16	37	482	888	3 752	6 378
Kamata	1 779	1 241	724	1 152	14	14	408	651	226	45
Ostali finansijski rashodi	11 979	13 178	4 353	2 171	2	23	74	237	3 526	6 333
OSTALI PRIHODI	3 528	3 939	4 634	6 406	0	88	10 347	14 903	2 826	2 799
OSTALI RASHODI	26 672	19 540	5 404	5 454	411	76	28 590	29 882	5 208	2 516
BRUTO DOBITAK / (GUBITAK)	71 346	34 042	42 541	46 777	429	23	88 406	58 097	35 643	11 064
NETO DOBITAK / (GUBITAK)	54 972	27 195	35 615	39 397	357	16	72 338	48 819	29 274	7 406

BILANS USPEHA - METALAC GRUPE ZA PERIOD I-XII 2020. i 2019. godine (ino trgovačkih društava)

u EUR

	METROT		METALAC MARKET Podgorica		METALAC HOME MARKET Zagreb		METALAC UKRAJINA	
	2020	2019	2020	2019	2020	2019	2020	2019
POSLOVNI PRIHODI	4 146 602	5 503 817	2 588 507	3 044 734	1 807 970	2 205 779	309 523	446 442
Prihodi od prodaje	4 111 859	5 398 841	2 551 105	3 007 304	1 807 970	2 205 779	309 523	446 442
Prihodi od prodaje u veleprodaji	0	0	634 088	992 973	0	0	0	0
Prihodi od prodaje u maloprodaji	0	0	1 917 017	2 014 331	29 022	26 548	0	0
Prihodi od prodaje na domaćem tržištu	3 932 363	5 093 877	0	0	1 005 920	1 198 044	301 152	438 047
Prihodi od prodaje na ino. tržištu	179 496	304 964	0	0	773 028	981 187	8 371	8 395
Ostali poslovni prihodi	34 743	104 976	37 402	37 430	0	0	0	0
POSLOVNI RASHODI	3 954 642	5 232 487	2 571 858	3 033 784	1 742 921	2 089 390	295 329	429 085
Nabavna vrednost prodane robe	3 094 381	3 734 285	1 803 329	2 182 004	1 522 710	1 877 236	226 195	323 729
Troškovi potrošnog materijala	20 319	41 620	4 391	7 363	4 081	5 533	0	0
Troškovi goriva i energije	51 084	88 839	18 643	21 175	0	0	730	1 837
Troškovi zarada	362 801	621 721	409 676	427 452	69 468	71 170	19 894	36 058
Troškovi naknada zarada i ostali lični	10 922	31 076	2 543	4 749	4 345	6 408	115	578
Troškovi transporta	83 820	162 672	25 903	33 818	43 556	38 138	11 296	14 476
Troškovi održavanja	9 623	23 141	23 331	17 867	6 095	7 898	0	0
Troškovi zakupa ofisa	60 874	75 944	0	0	8 027	8 868	2 135	4 441
Troškovi zakupa skladišta	87 218	147 561	0	0	38 973	32 380	7 208	9 476
Troškovi zakupa prodavnica	0	0	113 831	133 371	0	0	0	0
Troškovi zakupa holdinga	0	0	44 000	66 000	0	0	0	0
Troškovi marketinga	17 021	67 298	26 968	22 621	0	0	18 899	25 950
Troškovi amortizacije	23 161	33 936	14 840	25 446	7 393	5 412	460	605
Ostali poslovni rashodi	133 418	204 394	84 403	91 918	38 273	36 347	8 397	11 935
POSLOVNI DOBITAK / (GUBITAK)	191 960	271 330	16 649	10 950	65 049	116 389	14 194	17 357
FINANSIJSKI PRIHODI	310 164	511 945	0	0	35 697	24 102	32 352	127 711
FINANSIJSKI RASHODI	840 585	135 753	0	0	46 656	27 846	135 044	42 921
OSTALI PRIHODI	88 418	183 225	5 278	16 325	32 238	28 111	0	0
OSTALI RASHODI	131 637	615 983	13 088	14 415	61 698	81 160	0	0
BRUTO DOBITAK / (GUBITAK)	(381 680)	214 764	8 839	12 860	24 630	59 596	(88 498)	102 147
NETO DOBITAK / (GUBITAK)	(381 680)	139 532	7 416	11 360	20 248	48 472	(88 498)	102 147

BILANS STANJA - METALAC GRUPE ZA PERIOD I-XII 2020. i 2019. godine (Metalca i proizvodnih društava)

u 000 din

	METALAC a.d.		POSUDE		PRINT		INKO		BOJLER		FAD	
	2020	2019	2020	2019	2020	2019	2020	2019	2020	2019	2020	2019
AKTIVA	3 867 346	3 625 309	3 202 541	2 979 278	328 224	297 271	394 282	334 562	438 362	467 219	533 446	511 319
Stalna imovina	2 875 976	2 902 675	368 134	312 043	81 590	96 214	134 332	101 547	113 790	130 133	324 680	319 866
Nematerijalna ulaganja, nekretnine i oprema	1 460 954	1 519 289	368 134	312 043	81 590	96 214	134 332	101 547	113 790	130 133	324 680	319 866
Dugoročni finansijski plasmani	1 415 022	1 383 386	0	0	0	0	0	0	0	0	0	0
Ostala dugoročna potraživanja	0	0	0	0	0	0	0	0	0	0	0	0
Obrtna imovina	991 370	722 634	2 828 657	2 665 190	246 634	201 057	257 911	232 068	324 327	337 086	208 766	191 453
Zalihe	3 983	10 780	746 742	821 186	46 394	46 677	106 592	106 164	131 834	124 647	127 123	122 051
Materijal	3 458	10 255	360 852	364 572	32 154	33 177	71 960	63 315	42 052	37 314	26 703	27 711
Nedovršena proizvodnja	0	0	65 442	71 874	2 296	3 064	18 595	10 130	38 152	32 648	72 250	66 661
Gotovi proizvodi	0	0	320 006	371 869	11 944	10 436	13 089	25 978	38 216	42 774	28 170	27 679
Roba	525	525	442	12 871	0	0	2 948	6 741	13 414	11 911	0	0
Potraživanja i gotovina	987 387	711 854	2 081 915	1 844 004	200 240	154 380	151 319	125 904	192 493	212 439	81 643	69 402
Dati avansi	10 304	11 703	14 251	38 475	1 380	3 649	3 284	3 895	17 306	6 106	2 190	1 470
Potraživanja (kupci)	683 835	431 262	1 339 934	1 465 142	190 724	137 938	87 609	87 386	112 790	185 983	49 275	50 695
Krat. fin. plasmani (potrošački zajmovi)	0	0	235 150	235 186	0	0	0	0	0	0	0	0
Gotovina i gotovinski ekvivalent	55 265	3 293	480 923	79 989	3 018	6 239	46 560	22 397	55 514	14 498	29 218	15 646
Ostala potraživanja i st. sred. namenjena pr.	237 983	265 596	11 657	25 212	5 118	6 554	13 866	12 226	6 883	5 852	960	1 591
Odložena poreska sredstva	0	0	5 750	2 045	0	0	2 039	947	245	0	0	0
PASIVA	3 867 346	3 625 309	3 202 541	2 979 278	328 224	297 271	394 282	334 562	438 362	467 219	533 446	511 319
Kapital	3 427 847	3 360 955	1 522 550	1 485 464	228 954	216 682	205 016	211 258	162 038	156 439	315 869	314 235
Osnovni kapital	2 321 844	2 321 844	388 105	355 194	118 380	118 380	110 895	110 895	208 684	208 684	274 000	274 000
Ostali kapital	33 899	33 899	0	0	0	0	0	0	0	0	0	0
Neraspoređena dobit	922 555	853 108	1 170 793	1 160 999	113 885	101 111	96 169	102 006	13 126	0	43 396	41 045
Rezerve	144 209	144 209	0	0	0	0	0	0	0	0	0	0
Revalorizacione rezerve	13 074	14 318	0	0	0	0	0	0	0	0	0	0
Aktuarski dobitak / (gubitak)	(7 734)	(6 423)	(36 348)	(30 729)	(3 311)	(2 809)	(2 048)	(1 643)	(3 684)	(2 948)	(1 527)	(810)
Dobitak / (gubitak)	0	0	0	0	0	0	0	0	(56 088)	(49 297)	0	0
Dugoročne obaveze	113 321	92 048	710 223	959 529	15 778	9 952	56 901	7 661	84 225	100 876	103 877	80 941
Dugoročna rezervisanja	99 341	92 048	67 717	58 474	10 844	9 952	3 828	2 761	19 195	18 071	16 341	14 746
Dugoročni krediti	0	0	598 180	901 055	0	0	47 032	4 900	58 790	82 805	79 848	66 195
Ostale dugoročne obaveze	13 980	0	44 326	0	4 934	0	6 041	0	6 240	0	7 688	0
Kratkoročne obaveze	316 507	154 184	969 768	534 285	82 337	68 502	132 365	115 643	192 098	209 903	113 675	115 200
Kratkoročni krediti	0	0	0	112 245	0	0	0	0	0	0	0	0
Obaveze iz poslovanja (dobavljači)	77 638	73 055	658 310	363 780	51 653	58 412	104 118	108 399	176 944	199 031	66 802	103 251
Ostale obaveze	238 869	81 129	311 458	58 260	30 684	10 090	28 247	7 244	15 154	10 872	46 873	11 949
Odložene poreske obaveze	9 671	18 122	0	0	1 155	2 135	0	0	1	1	25	943

BILANS STANJA - METALAC GRUPE ZA PERIOD I-XII 2020. i 2019. godine (domaćih trgovačkih društava)

u 000 din

	MARKET		TRADE		METPOR		PROLETER		METALAC HOMEMARKET	
	2020	2019	2020	2019	2020	2019	2020	2019	2020	2019
AKTIVA	1 193 509	1 047 584	401 693	413 381	14 110	13 715	1 120 670	964 131	655 750	573 677
Stalna imovina	49 790	52 255	5 956	5 280	842	1 125	521 931	471 780	82 063	59 429
Nematerijalna ulaganja, nekretnine i oprema	44 860	46 407	5 956	5 280	842	1 125	521 616	471 465	79 995	57 359
Dugoročni finansijski plasmani	0	0	0	0	0	0	315	315	0	0
Ostala dugoročna potraživanja	4 930	5 848	0	0	0	0	0	0	2 068	2 070
Obrtna imovina	1 139 373	991 915	394 754	407 117	13 215	12 419	598 739	492 351	571 545	512 277
Zalihe	544 665	506 326	152 521	178 560	4 233	4 135	262 554	257 207	296 458	219 732
Materijal	687	1 564	0	0	0	0	0	0	0	0
Nedovršena proizvodnja	0	0	0	0	0	0	0	0	0	0
Gotovi proizvodi	0	0	0	0	0	0	0	0	0	0
Roba	543 978	504 762	152 521	178 560	4 233	4 135	262 554	257 207	296 458	219 732
Potraživanja i gotovina	594 708	485 589	242 233	228 557	8 982	8 284	336 185	235 144	275 087	292 545
Dati avansi	15 030	8 326	13 029	12 935	0	0	17 468	1 827	25 103	9 666
Potraživanja (kupci)	47 859	23 358	184 657	208 481	8 056	7 212	52 380	47 628	54 863	103 811
Krat. fin. plasmani (potrošački zajmovi)	388 772	384 575	0	0	0	0	0	50 000	122 738	118 957
Gotovina i gotovinski ekvivalent	139 957	68 101	43 040	4 966	886	905	253 668	125 496	71 310	49 496
Ostala potraživanja i st. sred. namenjena pr.	3 090	1 229	1 507	2 175	40	167	12 669	10 193	1 073	10 615
Odložena poreska sredstva	4 346	3 414	983	984	53	171	0	0	2 142	1 971
PASIVA	1 193 509	1 047 584	401 693	413 381	14 110	13 715	1 120 670	964 131	655 750	573 677
Kapital	253 769	215 325	268 094	267 704	7 516	7 159	491 439	430 245	235 590	212 967
Osnovni kapital	142 071	142 071	263	263	289	289	77 182	77 182	108 377	115 028
Ostali kapital	0	0	0	0	0	0	0	0	3 666	3 666
Neraspoređena dobit	119 749	79 777	268 758	268 143	7 219	6 862	434 572	362 234	126 334	97 060
Rezerve	0	0	404	404	8	8	0	0	0	0
Revalorizacione rezerve	0	0	0	0	0	0	(8 688)	0	0	0
Aktuarski dobitak / (gubitak)	(8 051)	(6 523)	(1 331)	(1 106)	0	0	(11 627)	(9 171)	(2 787)	(2 787)
Dobitak / (gubitak)	0	0	0	0	0	0	0	0	0	0
Dugoročne obaveze	209 475	15 502	71 373	75 073	485	452	103 071	77 768	101 869	49 819
Dugoročna rezervisanja	18 644	15 502	4 695	4 518	0	0	65 337	47 880	47 080	49 819
Dugoročni krediti	177 032	0	64 669	70 555	227	452	16 437	29 888	47 500	0
Ostale dugoročne obaveze	13 799	0	2 009	0	258	0	21 297	0	7 289	0
Kratkoročne obaveze	730 265	816 757	62 226	70 604	6 109	6 104	514 357	442 889	318 291	310 891
Kratkoročni krediti	0	38 437	0	12 768	0	0	17 931	17 933	12 500	0
Obaveze iz poslovanja (dobavljači)	605 232	720 743	19 390	53 442	4 798	5 034	372 638	347 584	253 059	277 351
Ostale obaveze	125 033	57 577	42 836	4 394	1 311	1 070	123 788	77 372	52 732	33 540
Odložene poreske obaveze	0	0	0	0	0	0	11 803	13 229	0	0

TOKOVI GOTOVINE - METALAC GRUPE ZA PERIOD I-XII 2020. i 2019. godine (Metalca i proizvodnih društava)

u 000 din

	METALAC a.d.		POSUĐE		PRINT		INKO		BOJLER		FAD	
	2020	2019	2020	2019	2020	2019	2020	2019	2020	2019	2020	2019
Tokovi gotovine iz poslovnih aktivnosti												
Prodaja i primljeni avansi	1 046 519	1 314 268	3 179 837	3 351 598	485 966	611 746	429 622	421 914	702 911	659 633	356 606	448 241
Primljene kamate iz posl.aktiv.(na potraživanja)	1	1	2 352	2 509	0	0	0	0	1	2	0	0
Ostali prilivi iz redovnog poslovanja	31 315	5 964	137 165	180 630	6 490	80	44 140	19 689	28 507	20 390	43 986	32 993
Isplate dobavljačima i dati avansi	(601 272)	(689 767)	(1 821 450)	(2 710 924)	(403 990)	(483 417)	(344 311)	(312 056)	(550 928)	(590 485)	(259 946)	(284 242)
Zarade, naknade zarada i ostali lični rashodi	(232 868)	(320 148)	(599 540)	(759 769)	(63 871)	(81 182)	(79 433)	(77 449)	(87 778)	(100 018)	(89 740)	(132 085)
Plaćene kamate (na kredite,zajmove i obaveze)	0	(44)	(9 594)	(15 958)	(138)	(3 948)	(259)	(3 288)	(985)	(552)	(745)	(1 947)
Porez na dobitak	(1 125)	(2 860)	(26 641)	(50 438)	(1 045)	(4 488)	0	0	0	0	(3 608)	(1 426)
Plaćanja po osnovu ostalih javnih prihoda	(100 936)	(110 077)	(5 978)	(354)	(25 851)	(22 215)	(183)	(723)	(12 157)	(10 587)	(2 390)	(2 556)
Neto priliv/odliv iz poslovnih aktivnosti	141 634	197 337	856 151	(2 706)	(2 439)	16 576	49 576	48 087	79 571	(21 617)	44 163	58 978
Tokovi gotovine iz aktivnosti investiranja												
Prodaja akcija i udela (neto priliv)	0	0	0	0	0	0	0	0	0	0	0	0
Prodaja nekretnina, postrojenja i opreme	0	0	0	0	0	0	0	0	0	0	0	0
Ostali finansijski plasmani (neto priliv)	0	4 500	0	0	0	0	0	0	0	0	0	0
Primljene kamate (na zajmove i depozite)	468	15 623	0	0	0	0	0	0	0	0	0	0
Primljene dividende	627	250 901	0	0	0	0	0	0	0	0	0	0
Kupovina akcija i udela (neto odliv)	0	0	0	0	0	0	0	0	0	0	0	0
Kupovina nemater. ulaganja, nekretnina i opreme	(89 534)	(387 860)	(35 638)	(109 292)	(782)	(11 672)	(67 494)	(30 839)	(14 530)	(15 359)	(44 256)	(52 739)
Ostali finansijski plasmani (neto odliv)	(1 223)	(2 500)	(14)	0	0	0	0	0	0	0	0	0
Neto priliv/odliv iz aktivnosti investiranja	(89 662)	(119 336)	(35 652)	(109 292)	(782)	(11 672)	(67 494)	(30 839)	(14 530)	(15 359)	(44 256)	(52 739)
Tokovi gotovine iz aktivnosti finansiranja												
Uvećanje osnovnog kapitala	0	0	0	130 000	0	109 000	0	88 000	0	136 000	0	32 000
Dugoročni i kratkoročni krediti (neto priliv/odliv)	0	0	(415 709)	113 754	0	(109 000)	42 144	(99 784)	(24 025)	(94 814)	13 666	(25 340)
Odlivi za dividende i učešća u dobitku	0	(163 325)	0	(200 000)	0	(5 000)	0	(5 000)	0	0	0	(5 000)
Otkup sopstvenih akcija	0	0	0	0	0	0	0	0	0	0	0	0
Ostale dugoročne i kratkoročne obaveze	0	0	0	0	0	0	0	0	0	0	0	0
Neto priliv/odliv iz aktivnosti finansiranja	0	(163 325)	(415 709)	43 754	0	(5 000)	42 144	(16 784)	(24 025)	41 186	13 666	1 660
Neto priliv/odliv gotovine	51 972	(85 324)	404 790	(68 244)	(3 221)	(96)	24 226	464	41 016	4 210	13 573	7 899
Gotovina na početku obračunskog perioda	3 293	88 617	79 989	148 948	6 239	6 335	22 397	21 929	14 498	10 288	15 646	7 785
Pozitivne/negativne kursne razlike	0	0	(3 856)	(715)	0	0	(63)	4	0	0	(1)	(38)
Gotovina na kraju obračunskog perioda	55 265	3 293	480 923	79 989	3 018	6 239	46 560	22 397	55 514	14 498	29 218	15 646

TOKOVI GOTOVINE - METALAC GRUPE ZA PERIOD I-XII 2020. i 2019. godine (domaćih trgovačkih društava)

u 000 din

	MARKET		TRADE		METPOR		PROLETER		METALAC HOME MARKET	
	2020	2019	2020	2019	2020	2019	2020	2019	2020	2019
Tokovi gotovine iz poslovnih aktivnosti										
Prodaja i primljeni avansi	2 925 550	2 480 718	479 746	480 075	35 217	39 533	3 450 647	3 031 386	1 481 632	1 254 449
Primljene kamate iz posl.aktiv. (na potraživanja)	61 109	62 126	0	0	0	0	1 850	1 815	21 939	24 459
Ostali prilivi iz redovnog poslovanja	30 714	2 169	3 424	158	1 761	494	192 745	137 329	25 195	15 845
Isplate dobavljačima i dati avansi	(2 781 346)	(2 234 904)	(375 707)	(401 659)	(33 163)	(33 632)	(3 093 525)	(2 698 700)	(1 374 126)	(1 148 279)
Zarade, naknade zarada i ostali lični rashodi	(206 053)	(209 150)	(29 935)	(35 924)	(3 550)	(6 059)	(269 923)	(268 953)	(110 960)	(120 694)
Plaćene kamate (na kredite, zajmove i obaveze)	(1 610)	(1 304)	(567)	(1 167)	(3)	(64)	(326)	(650)	(6)	(5)
Porez na dobitak	(8 300)	(4 377)	(5 448)	(8 516)	(2)	(17)	(13 937)	(7 199)	(3 352)	(6 135)
Plaćanja po osnovu ostalih javnih prihoda	(69 485)	(56 493)	(15 730)	(11 664)	(47)	0	(86 678)	(72 412)	(29 304)	(28 404)
Neto priliv/odliv iz poslovnih aktivnosti	(49 421)	38 785	55 783	21 303	213	255	180 853	122 616	11 018	(8 764)
Tokovi gotovine iz aktivnosti investiranja										
Prodaja akcija i udela (neto priliv)	0	0	0	0	0	0	0	0	0	0
Prodaja nekretnina, postrojenja i opreme	0	0	0	0	0	0	0	0	247	363
Ostali finansijski plasmani (neto priliv)	0	0	0	0	0	0	54 556	0	0	0
Primljene kamate (na zajmove i depozite)	1 046	1 611	0	0	0	0	0	0	0	0
Primljene dividende	0	0	0	0	0	0	0	0	25	0
Kupovina akcija i udela (neto odliv)	0	0	0	0	0	0	(8 687)	0	0	0
Kupovina nemater. ulaganja, nekretnina i opreme	(5 814)	(3 254)	(1 937)	(322)	0	(15)	(85 091)	(67 620)	(36 921)	(6 915)
Ostali finansijski plasmani (neto odliv)	(12 550)	(5 837)	0	0	0	0	0	(46 081)	0	0
Neto priliv/odliv iz aktivnosti investiranja	(17 318)	(7 480)	(1 937)	(322)	0	(15)	(39 222)	(113 701)	(36 649)	(6 552)
Tokovi gotovine iz aktivnosti finansiranja										
Uvećanje osnovnog kapitala	0	18 000	0	0	0	0	0	0	0	0
Dugoročni i kratkoročni krediti (neto priliv/odliv)	138 595	(28 878)	(15 772)	4 682	(232)	(252)	(13 459)	(17 972)	60 000	0
Odlivi za dividende i učešća u dobitku	0	(5 000)	0	(30 348)	0	0	0	0	0	0
Otkup sopstvenih akcija	0	0	0	0	0	0	0	0	0	0
Ostale dugoročne i kratkoročne obaveze	0	0	0	0	0	0	0	0	(12 555)	0
Neto priliv/odliv iz aktivnosti finansiranja	138 595	(15 878)	(15 772)	(25 666)	(232)	(252)	(13 459)	(17 972)	47 445	0
Neto priliv/odliv gotovine	71 856	15 427	38 074	(4 685)	(19)	(12)	128 172	(9 057)	21 814	(15 316)
Gotovina na početku obračunskog perioda	68 101	52 674	4 966	9 651	905	917	125 496	134 553	49 496	64 812
Pozitivne/negativne kursne razlike	0	0	0	0	0	0	0	0	0	0
Gotovina na kraju obračunskog perioda	139 957	68 101	43 040	4 966	886	905	253 668	125 496	71 310	49 496

TOKOVI GOTOVINE - METALAC GRUPE ZA PERIOD I-XII 2020. i 2019. godine (ino trgovačkih društava)

u EUR

	METROT		METALAC MARKET Podgorica		METALAC HOME MARKET Zagreb		METALAC UKRAJINA	
	2020	2019	2020	2019	2020	2019	2020	2019
Tokovi gotovine iz poslovnih aktivnosti								
Prodaja i primljeni avansi	4 867 888	6 328 590	3 376 576	3 650 681	2 355 001	2 230 472	350 038	505 865
Primljene kamate iz posl.aktiv.(na potraživanja)	0	0	0	0	0	0	0	0
Ostali prilivi iz redovnog poslovanja	5 440	14 358	0	0	0	0	0	0
Isplate dobavljačima i dati avansi	(3 512 777)	(5 003 927)	(2 705 831)	(3 051 341)	(2 249 939)	(1 724 424)	(296 404)	(470 159)
Zarade, naknade zarada i ostali lični rashodi	(391 166)	(721 953)	(454 069)	(443 994)	(75 266)	(76 204)	(20 009)	(36 185)
Plaćene kamate (na kredite,zajmove i obaveze)	0	0	0	0	0	0	0	0
Porez na dobitak	0	0	0	(6 766)	0	0	0	0
Plaćanja po osnovu ostalih javnih prihoda	(737 108)	(789 624)	(147 331)	(142 834)	(152 434)	(266 645)	(10 965)	(6 580)
Neto priliv/odliv iz poslovnih aktivnosti	232 277	(172 556)	69 345	5 746	(122 638)	163 199	22 660	(7 059)
Tokovi gotovine iz aktivnosti investiranja								
Prodaja akcija i udela (neto priliv)	0	0	0	0	0	0	0	0
Prodaja nekretnina, postrojenja i opreme	0	0	0	0	0	0	0	0
Ostali finansijski plasmani (neto priliv)	0	0	0	0	0	0	0	0
Primljene kamate (na zajmove i depozite)	0	0	0	0	0	0	0	119
Primljene dividende	0	0	0	0	0	0	0	0
Kupovina akcija i udela (neto odliv)	0	0	0	0	0	0	0	0
Kupovina nemater. ulaganja, nekretnina i opreme	0	(731)	(13 752)	(4 744)	0	0	0	0
Ostali finansijski plasmani (neto odliv)	0	0	0	0	0	0	0	0
Neto priliv/odliv iz aktivnosti investiranja	0	(731)	(13 752)	(4 744)	0	0	0	119
Tokovi gotovine iz aktivnosti finansiranja								
Uvećanje osnovnog kapitala	0	0	0	0	0	0	0	0
Dugoročni i kratkoročni krediti (neto priliv/odliv)	0	0	0	0	0	0	0	0
Isplaćena dividenda i učešća u dobitku	0	0	0	0	0	0	0	0
Ostale dugoročne i kratkoročne obaveze	0	0	0	0	0	0	0	0
Neto priliv/odliv iz aktivnosti finansiranja	0	0	0	0	0	0	0	0
Neto priliv/odliv gotovine	232 277	(173 287)	55 593	1 002	(122 638)	163 199	22 660	(6 940)
Gotovina na početku obračunskog perioda	154 810	377 192	53 781	52 779	216 262	53 063	10 108	20 639
Pozitivne/negativne kusne razlike	15 985	(1 449)	0	0	0	0	1 083	(409)
Gotovina na kraju obračunskog perioda	403 072	202 456	109 374	53 781	93 624	216 262	33 851	13 290

Ukupna vrednost investicija koje je Metalac Grupa realizovala u 2020. godini je 3,67 miliona eur-a, od planiranih 5,1 milion eur-a, odnosno 72%. U strukturi ukupnih ulaganja, iznos od 3,5 miliona eur-a se odnosi na ulaganja u stalnu imovinu, a iznos od 0,17 miliona eur-a je iskorišćen za modernizaciju postojeće opreme, zamenu alata i održavanje objekata.

U strukturi ostvarenih investicija za 2020. godinu, proizvodna društva učestvuju sa 49% i uloženi 1,8 miliona eur-a, domaća trgovina učestvuje sa 30%, vrednosno 1,1 milion eur-a, matična kompanija ima učešće od 20% sa uloženi 0,7 miliona eur-a, ostalo su ino trgovine.

Metalac a.d. je u 2020. godini realizovao investicije u stalnu imovinu i investiciono održavanje ukupne vrednosti 0,7 miliona eur-a ili 41% od plana. Nastavljeni su radovi na rekonstrukciji i adaptaciji proizvodno-poslovnog prostora MK Rudnik, koji je kupljen krajem 2018. godine. Vredost izvedenih radova u 2020. je oko 150 hiljada eur-a. Na upravnoj zgradi je ugrađena toplotna pumpa i dodatno je uloženo u toplovod između MOL-a i upravne zgrade, ukupna vrednost izvedenih radova je oko 73 hiljade eur-a. Instaliran je sistem za informacionu bezbednost, kupljene licence za WMS i dokupljen memorijski prostor kao podrška informacionom sistemu, ukupne vrednosti 180 hiljada eur-a.

Metalac Posude je u 2020. godini ukupno investirao u stalnu imovinu i investiciono održavanje 0,92 miliona eur-a ili 81% od plana investicionih ulaganja. Gotovo polovina ulaganja se odnosi na pogon MOL-a, za čije potrebe je kupljena hidraulična presa za duboko izvlačenje od 500 t, nabavljena je transer linija za izvlačenje klasičnih lončića, kao i rubilica za opsecanje i podvijanje sitnog asortimana. U sklopu modernizacije alatnice, za šta je izdvojeno preko 300 hiljada eur-a, nabavljene su: CNC obradni centar, CNC erozimat sa žicom i CNC hidraulične makaze.

Metalac Print je u prošloj godini nabavio putničko vozilo i mašinu za kartonsku ambalažu.

Metalac Inko je u prošloj godini realizovao investicije u ukupnom iznosu preko 0,5 miliona eur-a. Najveće učešće u ukupnim investicijama (80%) se odnosi na unapređenje pogona livenih polimera, za čije potrebe su nabavljeni: autokaster za livenje polimera, transportna linija za livenje kvarcnih sudopera, mehanizam za otvaranje kalupa, uređaj za livenje aksesoara, kalupi za izlivanje. U sklopu ukupnih investicionih ulaganja u prošloj godini su i nabavka jednog putničkog vozila i dva viljuškara.

Metalac Bojler je u prošloj godini investirao 50 hiljada eur-a u dva putnička vozila i računarsku opremu.

Metalac FAD je u 2020. godini investirao oko 318 hiljada eur-a u opremu i alate što je za 74% od planog iznosa. Pored sanacije objekata, najznačajnija investicija se odnosi na završetak rekonstrukcije sistema grejanja na gas u upravnoj zgradi i proizvodnim pogonima, za šta je samo u prošloj godini izdvojeno blizu 200 hiljada eur-a. Takođe, za pogon mašinske obrade je nabavljen CNC strug za obradu cevi, a za pogon montaže je kupljena mašina za savijanje cevi.

Domaća trgovina je uglavnom planirane investicije realizovala kroz adaptaciju magacinskog prostora, nabavku manjih dostavnih i većih teretnih vozila, modernizaciju maloprodajnih objekata, uvođenje video nadzora. Najznačajnije investicije je imao Metalac Proleter, koji je sredstva uložio u završetak izgradnje maloprodajnog objekta na Lunjevačkom putu i kupovinu objekta i opreme u Čačku (u cilju proširenja prodajne mreže).

Ino trgovine su za 2020. godinu ukupno planirale 24 hiljade eur-a za investiciona ulaganja, od čega su realizovale 77%. Investicije se, najvećim delom, odnose na nabavku vozila i adaptaciju objekata.

INVESTICIONA ULAGANJA METALAC GRUPE U 2020. GODINI
EUR

	Investicije u 2019. godini	Plan investicija za 2020. godinu	Ulaganje u stalnu imovinu u 2020. godini	Investiciono održavanje u 2020. godini	UKUPNO investiciono ulaganje u 2020. godini	Investicije 2020/ Plan 2020 (%)
METALAC a.d.	2 868 444	1 785 000	582 365	152 329	734 695	41
METALAC POSUĐE	1 140 962	1 144 000	916 507	5 211	921 718	81
METALAC PRINT	80 053	203 000	21 128	6 061	27 189	13
METALAC INKO	314 134	733 000	493 817	303	494 120	67
METALAC BOJLER	101 398	446 000	44 117	7 839	51 956	12
METALAC FAD	454 864	429 500	317 764	621	318 384	74
PROIZVODNJA	2 091 411	2 955 500	1 793 332	20 035	1 813 366	61
METALAC MARKET	60 378	88 000	71 948	880	72 828	83
METALAC TRADE	12 688	6 000	34 836	0	34 836	581
METALAC PROLETER a.d.	550 656	103 500	704 687	0	704 687	681
METALAC HOME MARKET a.d.	60 301	120 000	294 890	0	294 890	246
METALAC DIGITAL	0	14 000	0	0	0	0
TRGOVINA-domaća	684 023	331 500	1 106 361	880	1 107 241	334
METROT Moskva	0	0	6 000	0	6 000	
METALAC MARKET Podgorica	4 744	14 000	12 000	0	12 000	86
METALAC HOME MARKET Zagreb	14 345	10 000	500	0	500	5
METALAC UKRAJINA	600	0	0	0	0	
TRGOVINA-ino	19 689	24 000	18 500	0	18 500	77
METALAC GRUPA	5 663 568	5 096 000	3 500 558	173 244	3 673 802	72

INFORMACIJE O ULAGANJIMA U CILJU ZAŠTITE ŽIVOTNE SREDINE

U Metalac Grupi u 2020. godini posvećena je posebna pažnja unapređenju zaštite životne sredine. Sprovedeno je niz mera i aktivnosti od poboljšanja na proizvodima, procesima kao i aktivnostima na podizanju energetske efikasnosti.

U Metalac Posuđu, našem najvećem proizvodnom društvu, u 2020. godini posvećena je posebna pažnja unapređenju zaštite životne sredine. Sprovedeno je niz mera i aktivnosti na poboljšanju proizvoda, procesa, kao i aktivnosti na podizanju energetske efikasnosti.

Sva pakovanja su projektovana tako da optimizuju proizvod po principu minimalne zapremine (EU 92/64) i u proizvodnji imaju minimalni utrošak materijala.

Prilikom uvođenja novih i zamene sirovina koje se koriste u proizvodnji posuđa uzima se u obzir njihov ekološki aspekt, odnosno analiziraju se i poredi MSDS liste sirovina.

Realizovane investicije u Metalac Posuđu koje imaju uticaja na zaštitu životne sredine su: sređivanje krova emajlirnice i nabavka sušare montažnih elemenata koje utiču na smanjenje škarta i dorade posuđa, a samim tim i na smanjenje potrošnje električne energije i materijala.

U cilju redukcije opasnog otpada u toku 2020. godine nastavljeno je izdvajanje otpadnog grund emajla, krem emajla uz nove kao što su plavi za ručno, tamno sivi prskani, drap prskani... kao neopasan otpad iz ukupnog opasnog otpadnog emajla. Izdvajanjem ovih emajla u 2020. je iznosilo 16 t.

Ostvareni rezultati parametara koji utiču na ZZS za 2020. godinu su:

- Potrošnja električne energije po kilogramu proizvoda je manja za 7% u odnosu na planirano.
- Potrošnja gradske vode je manja za 32,4% u odnosu na planirano
- Potrošnja rečne vode je manja za 11,9% u odnosu na planirano.
- Potrošnja sumporne kiseline je manja za 28% u odnosu na planirano.
- Potrošnja deterdženta je manja za 5% u odnosu na planirano.
- Količina otpadnog emajla je veća za 1,8 % u odnosu na planirano.
- Količina otpadnog lima je manja za 6,8% u odnosu na planirano.
- Ulje za reciklažu je povećano za 0,2% u odnosu na planiranih 80%.

Takođe, u cilju redukcije otpada sa dobavljačima boja za farbanje metala i drveta, razređivača, ulja famkortil i lepka sintelan ugovoreno je da se iskorišćena ambalaža vraća dobavljaču.

Planom za 2021. godinu nastavlja se kontinuiran rad na uvođenju novih i kvalitetnijih rešenja u procesima koji primenom mogu uticati na unapređenje i zaštitu okruženja kao i izdvajanje drugih neopasnih emajla iz ukupnog opasnog otpadnog emajla.

U Metalac Printu je potrošnja etil acetata je smanjena za 13%. Potrošnja krpa za pranje korišćenjem novim materijala je smanjena za 46% u odnosu na planirano, što za posledicu ima smanjenje otpadnih apsorbentata.

U Metalac Bojleru je unapređenjem procesa smanjena potrošnja el.energije po kilogramu proizvoda za 11,7% u odnosu na planirano. Potrošnja gradske vode je manja za 29,7%, potrošnja deterdženta je manja za 2,5%, a potrošnja gasa je za 14,9% ispod planiranih vrednosti. Za 2021. je planirano smanjenje škarta i unapređenje procesa.

U Metalac Inku su ostvarene sledeće vrednosti parametara koji utiču na ZZS za 2020. godinu:

- katalizatora za 21,3%.
- smole GM za 4%
- smole kvarc za 34,1%
- dizela za 83,3%
- čistača-livenje kvarcnih sudopera je veća za 17,24 %

Za zbrinjavanje opasnog otpada na nivou Metalac Grupe je potrošeno 12 miliona dinara.

PLAN INVESTICIONIH ULAGANJA ZA 2021. GODINU

Ukupno planirane investicije za 2021. godinu za Metalac Grupu iznose 4,2 miliona eur-a, a predviđene su za: nabavku nove opreme, modernizaciju postojeće, ulaganje u proces digitalne transformacije poslovanja, kao i usavršavanje zaposlenih u različitim oblastima poslovnih aktivnosti.

Izvori finansiranja investicionih projekata su planirani kroz zaduženje kod banaka u iznosu od 0,5 miliona eur-a (13% od ukupne vrednosti investicija), a ostatak iz sopstvenih izvora.

U ukupnom iznosu investicionih aktivnosti 88% se odnosi na ulaganje u stalnu imovinu, 9% na investiciono održavanje, a preostala 3% je predviđeno za stručno usavršavanje zaposlenih.

U okviru ulaganja u stalnu imovinu, najveće učešće imaju proizvodna društva u iznosu od 1,7 miliona eur-a i Metalac a.d. u iznosu od 1,1 miliona eur-a. Prva primena implementiranog sistema WMS, koja je prvobitno planirana Biznis planom za 2020. godinu, odložena je za kraj I kvartala 2021. godine.

Metalac Posude, kao najveće zavisno društvo Metalca, planira investicije u iznosu 0,8 miliona eur-a u proširenje proizvodnih kapaciteta i delimičnu automatizaciju procesa proizvodnje u pogonu MOL-a, nastavak strateškog prilagođavanja u pogonu alatnice (nabavku CNC glodalice), a deo sredstava namenjen je za zamenu postojeće opreme (aparati za varenje, automatska brisačica i automatska mašina za stavljanje prstena).

Metalac Print planira nabavku mašine za izradu uzoraka i malih serija, a u delu strateškog prilagođavanja planira se nadogradnja laserskih dioda koje treba da povećaju produktivnost u delu pripreme za sito i ofset štampu.

Metalac Inko u 2021. godini planira nabavku alata za izradu granitnih sudopera, umivaonika i livenih kada, nastavak investiranja u kupovinu robota za poliranje i unapređenje radnih uslova.

Metalac Bojler, sredstva u iznosu od 0,3 miliona eur-a planira da uloži u nabavku linije za odmašćivanje u mehaničkom delu proizvodnje i delimičnu robotizaciju na opremi za zavarivanje i manipulaciju.

Metalac FAD u narednoj godini planira nova ulaganja u iznosu od 0,3 miliona eur-a. Plan investicija uključuje osavremenjavanje opreme (zamenom dotrajalih mašina) čime će se postići stabilnost procesa proizvodnje, veća produktivnost i bolji kvalitet obrade.

Domaća trgovina **Metalac Market**, kao i ostale domaće i ino trgovine uglavnom planiraju investicije u kupovinu novih manjih dostavnih vozila, ulaganja u opremu u radnjama ili sitnije adaptacije objekata.

Metalac a.d. za narednu godinu planira adaptaciju objekta MK Rudnik, obnavljanje voznog parka, nastavak ulaganja u sistem Scada, kojom se meri efikasnost opreme. Planom se predviđaju i sredstva za unapređenje informacionih tehnologija, kao i podrška digitalnoj strategiji B2B, B2C i CRM.

Metalac Home Market a.d. će planirana sredstva iskoristiti za rekonstrukciju magacinske hale, opremanje maloprodajnih objekata i obnavljanje voznog parka.

Metalac Proleter a.d. će sredstva predviđena za investicije uložiti u opremanje i renoviranje nekoliko postojećih maloprodajnih objekata, i proširenje mreže MPO u Gornjem Milanovcu.

Investiciono održavanje je uglavnom zastupljeno kod proizvodnih društava, a odnosi se na remont i servisiranje radnih pozicija, kao i ugradnju novih automatskih računarskih sistema upravljanja.

Kao i svake godine, za investicioni segment u delu stručnog usavršavanja zaposlenih planirana su sredstva koja će biti implementirana u oblasti komercijalnih, finansijskih i proizvodnih aktivnosti, a biće realizovana preko različitih obuka i seminara.

Definisanom politikom u oblasti kvaliteta i zaštite životne sredine planirane su konstantne aktivnosti na unapređenju već uspostavljenog sistema kvaliteta, ali i nova ulaganja za očuvanje životne sredine, racionalno korišćenje energije i vode, čuvanje i pravilno usmeravanje sekundarnih sirovina.

Definisanom politikom se predviđa i ulaganje u razvoj proizvoda koji koriste obnovljive izvore energije.

BITNI POSLOVNI DOGAĐAJI NAKON DANA BILANSA

Od dana bilansa pa do dana objavljivanja ovog izveštaja, nije bilo bitnih poslovnih događaja koji bi uticali na verodostojnost iskazanih finansijskih izveštaja ili na poslovanje društva.

Gornji Milanovac, 26. mart 2021. godine

Finansijski direktor

Milan Đorđević

Zakonski zastupnik

Radmila Trifunović