



# **GODIŠNJI IZVEŠTAJ ZA 2016. GODINU**

*Gornji Milanovac, 28.04.2017. godine*

Na osnovu člana 50. i 51. Zakona o tržištu kapitala ("Sl. glasnik RS" br. 31/2011) i člana 3. Pravilnika o sadržini, formi i načinu objavljivanja godišnjih, polugodišnjih i kvartalnih izveštaja javnih društava ("Sl. glasnik RS" br. 13/2012), Metalac a.d. iz Gornjeg Milanovca, MB 07177984, objavljuje

## **GODIŠNJI IZVEŠTAJ ZA 2016. GODINU**

### **S A D R Ž A J:**

1. **FINANSIJSKI IZVEŠTAJI METALCA A.D. ZA 2016.GODINU**, koji obuhvataju: Bilans stanja, Bilans uspeha, Izveštaj o tokovima gotovine, Izveštaj o ostalom rezultatu, Izveštaj o promenama na kapitalu i Napomene uz finansijske izveštaje (napomene su istovetne napomenama u okviru izveštaja nezavisnog revizora).
2. **IZVEŠTAJ NEZAVISNOG REVIZORA**
3. **GODIŠNJI IZVEŠTAJ O POSLOVANJU DRUŠTVA**
4. **IZJAVA LICA ODGOVORNIH ZA SASTAVLJANJE IZVEŠTAJA**
5. **ODLUKA O USVAJANJU FINANSIJSKIH IZVEŠTAJA**
6. **ODLUKA O RASPODELI DOBITI**

# Попуњава правно лице - предузетник

Матични број 07177984

Шифра делатности 6420

ПИБ 100887751

Назив METALAC AKCIONARSKO DRUŠTVO, GORNJI MILANOVAC

Седиште Горњи Милановац, Кнеза Александра 212

## БИЛАНС СТАЊА

на дан 31.12.2016. године

- у хиљадама динара -

Група рачуна, рачун	ПОЗИЦИЈА	АОП	Напомена број	Износ		
				Текућа година	Претходна година	
					Крајње стање 20__.	Почетно стање 01.01.20__.
1	2	3	4	5	6	7
	<b>АКТИВА</b>					
00	<b>А. УПИСАНИ А НЕУПЛАЋЕНИ КАПИТАЛ</b>	0001				
	<b>Б. СТАЛНА ИМОВИНА (0003 + 0010 + 0019 + 0024 + 0034)</b>	0002		2856285	2574901	0
01	1. НЕМАТЕРИЈАЛНА ИМОВИНА (0004 + 0005 + 0006 + 0007 + 0008 + 0009)	0003		25977	29855	0
010 и део 019.	1. Улагања у развој	0004				
011, 012 и део 019	2. Концесије, патенти, лиценце, робне и услугне марке, софтвер и остала права	0005		25977	29855	
013 и део 019	3. Гудвил	0006				
014 и део 019	4. Остала нематеријална имовина	0007				
015 и део 019	5. Нематеријална имовина у припреми	0008				
016 и део 019	6. Аванси за нематеријалну имовину	0009				
02	II. НЕКРЕТНИНЕ, ПОСТРОЈЕЊА И ОПРЕМА (0011 + 0012 + 0013 + 0014 + 0015 + 0016 + 0017 + 0018)	0010		1420609	1405834	0
020, 021 и део 029	1. Земљиште	0011		98852	98852	
022 и део 029	2. Грађевински објекти	0012		361751	371932	
023 и део 029	3. Постројења и опрема	0013		155963	127470	
024 и део 029	4. Инвестиционе некретнине	0014		796208	799685	
025 и део 029	5. Остале некретнине, постројења и опрема	0015				
026 и део 029	6. Некретнине, постројења и опрема у припреми	0016		7895	7895	
027 и део 029	7. Улагања на туђим некретнинама, постројењима и опреми	0017				
028 и део 029	8. Аванси за некретнине, постројења и опрему	0018				
03	III. БИОЛОШКА СРЕДСТВА (0020 + 0021 + 0022 + 0023)	0019		0	0	0
030, 031 и део 039	1. Шуме и вишегодишњи засади	0020				
032 и део 039	2. Основно стадо	0021				



Група рачуна, рачун	ПОЗИЦИЈА	АОП	Напомена број	Износ		
				Текућа година	Претходна година	
					Крајње стање _____ 20__.	Почетно стање 01.01.20__.
1	2	3	4	5	6	7
037 и део 039	3. Биолошка средства у припреми	0022				
038 и део 039	4. Аванси за биолошка средства	0023				
04. осим 047	IV. ДУГОРОЧНИ ФИНАНСИЈСКИ ПЛАСМАНИ (0025 + 0026 + 0027 + 0028 + 0029 + 0030 + 0031 + 0032 + 0033)	0024		1409639	1139212	0
040 и део 049	1. Учесћа у капиталу зависних правних лица	0025		838293	838293	
041 и део 049	2. Учесћа у капиталу придружених правних лица и заједничким подухватима	0026				
042 и део 049	3. Учесћа у капиталу осталих правних лица и друге хартије од вредности расположиве за продају	0027		35116	25356	
део 043, део 044 и део 049	4. Дугорочни пласмани матичним и зависним правним лицима	0028		536000	275300	
део 043, део 044 и део 049	5. Дугорочни пласмани осталим повезаним правним лицима	0029				
део 045 и део 049	6. Дугорочни пласмани у земљи	0030				
део 045 и део 049	7. Дугорочни пласмани у иностранству	0031				
046 и део 049	8. Хартије од вредности које се држе до доспећа	0032				
048 и део 049	9. Остали дугорочни финансијски пласмани	0033		230	263	
05	V. ДУГОРОЧНА ПОТРАЖИВАЊА (0035 + 0036 + 0037 + 0038 + 0039 + 0040 + 0041)	0034		0	0	0
050 и део 059	1. Потраживања од матичног и зависних правних лица	0035				
051 и део 059	2. Потраживања од осталих повезаних лица	0036				
052 и део 059	3. Потраживања по основу продаје на робни кредит	0037				
053 и део 059	4. Потраживање за продају по уговорима о финансијском лизингу	0038				
054 и део 059	5. Потраживања по основу јемства	0039				
055 и део 059	6. Спорна и сумњива потраживања	0040				
056 и део 059	7. Остала дугорочна потраживања	0041				
288	<b>В. ОДЛОЖЕНА ПОРЕСКА СРЕДСТВА</b>	0042				
	<b>Г. ОБРТНА ИМОВИНА (0044 + 0051 + 0059 + 0060 + 0061 + 0062 + 0068 + 0069 + 0070)</b>	0043		643809	917518	0
Класа 1	1. ЗАЛИХЕ (0045 + 0046 + 0047 + 0048 + 0049 + 0050)	0044		9593	7594	0
10	1. Материјал, резервни делови, алат и ситан инвентар	0045		6348	3044	
11	2. Недовршена производња и недовршене услуге	0046				
12	3. Готови производи	0047				



Група рачуна, рачун	ПОЗИЦИЈА	АОП	Напомена број	Износ		
				Текућа година	Претходна година	
					Крајње стање _____ 20__	Почетно стање 01.01.20__
1	2	3	4	5	6	7
13	4. Роба	0048		746	495	
14	5. Стална средства намењена продаји	0049				
15	6. Плаћени аванси за залихе и услуге	0050		2499	2055	
20	II. ПОТРАЖИВАЊА ПО ОСНОВУ ПРОДАЈЕ (0052 + 0053 + 0054 + 0055 + 0056 + 0057 + 0058)	0051		605442	661393	0
200 и део 209	1. Купци у земљи - матична и зависна правна лица	0052		591385	648883	
201 и део 209	2. Купци у иностранству - матична и зависна правна лица	0053		2643		
202 и део 209	3. Купци у земљи - остала повезана правна лица	0054				
203 и део 209	4. Купци у иностранству - остала повезана правна лица	0055				
204 и део 209	5. Купци у земљи	0056		9158	9293	
205 и део 209	6. Купци у иностранству	0057		2296	3217	
206 и део 209	7. Остала потраживања по основу продаје	0058				
21	III. ПОТРАЖИВАЊА ИЗ СПЕЦИФИЧНИХ ПОСЛОВА	0059				
22	IV. ДРУГА ПОТРАЖИВАЊА	0060		16022	22396	
236	V. ФИНАНСИЈСКА СРЕДСТВА КОЈА СЕ ВРЕДНУЈУ ПО ФЕР ВРЕДНОСТИ КРОЗ БИЛАНС УСПЕХА	0061				
23 осим 236 и 237	VI. КРАТКОРОЧНИ ФИНАНСИЈСКИ ПЛАСМАНИ (0063 + 0064 + 0065 + 0066 + 0067)	0062		0	211000	0
230 и део 239	1. Краткорочни кредити и пласмани - матична и зависна правна лица	0063			211000	
231 и део 239	2. Краткорочни кредити и пласмани - остала повезана правна лица	0064				
232 и део 239	3. Краткорочни кредити и зајмови у земљи	0065				
233 и део 239	4. Краткорочни кредити и зајмови у иностранству	0066				
234, 235, 238 и део 239	5. Остали краткорочни финансијски пласмани	0067				
24	VII. ГОТОВИНСКИ ЕКВИВАЛЕНТИ И ГОТОВИНА	0068		2470	6901	
27	VIII. ПОРЕЗ НА ДОДАТУ ВРЕДНОСТ	0069		5198	4499	
28 осим 288	IX. АКТИВНА ВРЕМЕНСКА РАЗГРАНИЧЕЊА	0070		5084	3735	
	<b>Д. УКУПНА АКТИВА = ПОСЛОВНА ИМОВИНА (0001 + 0002 + 0042 + 0043)</b>	0071		350094	3492419	0
88	<b>Ђ. ВАНБИЛАНСНА АКТИВА</b>	0072		6208	7130	

Група рачуна, рачун	ПОЗИЦИЈА	АОП	Напомена број	Износ		
				Текућа година	Претходна година	
					Крајње стање _____ 20__	Почетно стање 01.01.20__
1	2	3	4	5	6	7
	<b>ПАСИВА</b>					
	<b>A. КАПИТАЛ (0402 + 0411 - 0412 + 0413 + 0414 + 0415 - 0416 + 0417 + 0420 - 0421) ≥ 0 = (0071 - 0424 - 0441 - 0442)</b>	0401		3084075	306627	
30	I. ОСНОВНИ КАПИТАЛ (0403 + 0404 + 0405 + 0406 + 0407 + 0408 + 0409 + 0410)	0402		2481899	441899	0
300	1. Акцијски капитал	0403		2448000	408000	
301	2. Удели друштava с ограниченом одговорношћу	0404				
302	3. Улози	0405				
303	4. Државни капитал	0406				
304	5. Друштвени капитал	0407				
305	6. Задружни удели	0408				
306	7. Емисиона премија	0409				
309	8. Остали основни капитал	0410		33899	33899	
31	II. УПИСАНИ А НЕУПЛАЋЕНИ КАПИТАЛ	0411				
047 и 237	III. ОТКУПЉЕНЕ СОПСТВЕНЕ АКЦИЈЕ	0412		64756	6108	
32	IV. РЕЗЕРВЕ	0413		173522	189472	
330	V. РЕВАЛОРИЗАЦИОНЕ РЕЗЕРВЕ ПО ОСНОВУ РЕВАЛОРИЗАЦИЈЕ НЕМАТЕРИЈАЛНЕ ИМОВИНЕ, НЕКРЕТНИНА, ПОСТРОЈЕЊА И ОПРЕМЕ	0414				
33 осим 330	VI. НЕРЕАЛИЗОВАНИ ДОБИЦИ ПО ОСНОВУ ХАРТИЈА ОД ВРЕДНОСТИ И ДРУГИХ КОМПОНЕНТИ ОСТАЛОГ СВЕОБУХВАТНОГ РЕЗУЛТАТА (потражна салда рачуна групе 33 осим 330)	0415		17628	5939	
33 осим 330	VII. НЕРЕАЛИЗОВАНИ ГУБИЦИ ПО ОСНОВУ ХАРТИЈА ОД ВРЕДНОСТИ И ДРУГИХ КОМПОНЕНТИ ОСТАЛОГ СВЕОБУХВАТНОГ РЕЗУЛТАТА (дуговна салда рачуна групе 33 осим 330)	0416		4790	4790	
34	VIII. НЕРАСПОРЕЂЕНИ ДОБИТАК (0418 + 0419)	0417		500572	2440215	0
340	1. Нераспоређени добитак ранијих година	0418		242115	2185788	
341	2. Нераспоређени добитак текуће године	0419		258457	254427	
	IX. УЧЕШЋЕ БЕЗ ПРАВА КОНТРОЛЕ	0420				
35	X. ГУБИТАК (0422 + 0423)	0421		0	0	0
350	1. Губитак ранијих година	0422				
351	2. Губитак текуће године	0423				
	<b>B. ДУГОРОЧНА РЕЗЕРВИСАЊА И ОБАВЕЗЕ (0425 + 0432)</b>	0424		89582	95295	0



Група рачуна, рачун	ПОЗИЦИЈА	АОП	Напомена број	Износ		
				Текућа година	Претходна година	
					Крајње стање _____ 20__	Почетно стање 01.01.20__
1	2	3	4	5	6	7
40	I. ДУГОРОЧНА РЕЗЕРВИСАЊА (0426 + 0427 + 0428 + 0429 + 0430 + 0431)	0425		89582	83135	0
400	1. Резервисања за трошкове у гарантном року	0426				
401	2. Резервисања за трошкове обнављања природних богатстава	0427				
403	3. Резервисања за трошкове реструктурирања	0428				
404	4. Резервисања за накнаде и друге бенефиције запослених	0429		86266	83135	
405	5. Резервисања за трошкове судских спорова	0430		3316		
402 и 409	6. Остала дугорочна резервисања	0431				
41	II. ДУГОРОЧНЕ ОБАВЕЗЕ (0433 + 0434 + 0435 + 0436 + 0437 + 0438 + 0439 + 0440)	0432		0	12160	0
410	1. Обавезе које се могу конвертовати у капитал	0433				
411	2. Обавезе према матичним и зависним правним лицима	0434				
412	3. Обавезе према осталим повезаним правним лицима	0435				
413	4. Обавезе по емитованим хартијама од вредности у периоду дужан од годину дана	0436				
414	5. Дугорочни кредити и зајмови у земљи	0437			12160	
415	6. Дугорочни кредити и зајмови у иностранству	0438				
416	7. Обавезе по основу финансијског лизинга	0439				
419	8. Остале дугорочне обавезе	0440				
498	<b>В. ОДЛОЖЕНЕ ПОРЕСКЕ ОБАВЕЗЕ</b>	0441		22490	26600	
42 до 49 (осим 498)	<b>Г. КРАТКОРОЧНЕ ОБАВЕЗЕ (0443 + 0450 + 0451 + 0459 + 0460 + 0461 + 0462)</b>	0442		303947	303897	0
42	I. КРАТКОРОЧНЕ ФИНАНСИЈСКЕ ОБАВЕЗЕ (0444 + 0445 + 0446 + 0447 + 0448 + 0449)	0443		42808	76016	0
420	1. Краткорочни кредити од матичних и зависних правних лица	0444				
421	2. Краткорочни кредити од осталих повезаних правних лица	0445				
422	3. Краткорочни кредити и зајмови у земљи	0446		10868	30407	
423	4. Краткорочни кредити и зајмови у иностранству	0447				



Група рачуна, рачун	ПОЗИЦИЈА	АОП	Напомена број	Износ		
				Токућа година	Претходна година	
					Крајње стање _____ 20__	Почетно стање 01.01.20__
1	2	3	4	5	6	7
427	5. Обавезе по основу сталних средстава и средстава обустављеног пословања намењених продаји	0448				
424, 425, 426 и 429	6. Остале краткорочне финансијске обавезе	0449		11938	45609	
430	II. ПРИМЉЕНИ АВАНСИ, ДЕПОЗИТИ И КАУЦИЈЕ	0450		390	92	
43 осим 430	III. ОБАВЕЗЕ ИЗ ПОСЛОВАЊА (0452 + 0453 + 0454 + 0455 + 0456 + 0457 + 0458)	0451		109840	73018	0
431	1. Добраљачи - матична и зависна правна лица у земљи	0452		2686	11433	
432	2. Добраљачи - матична и зависна правна лица у иностранству	0453				
433	3. Добраљачи - остала повезана правна лица у земљи	0454				
434	4. Добраљачи - остала повезана правна лица у иностранству	0455				
435	5. Добраљачи у земљи	0456		103883	59858	
436	6. Добраљачи у иностранству	0457		3271	1483	
439	7. Остале обавезе из пословања	0458			244	
44, 45 и 46	IV. ОСТАЛЕ КРАТКОРОЧНЕ ОБАВЕЗЕ	0459		150331	148922	
47	V. ОБАВЕЗЕ ПО ОСНОВУ ПОРЕЗА НА ДОДАТУ ВРЕДНОСТ	0460			5844	
48	VI. ОБАВЕЗЕ ЗА ОСТАЛЕ ПОРЕЗЕ, ДОПРИНОСЕ И ДРУГЕ ДАЖБИНЕ	0461		259	5	
49 осим 498	VII. ПАСИВНА ВРЕМЕНСКА РАЗГРАНИЧЕЊА	0462		321		
	<b>Д. ГУБИТАК ИЗНАД ВИСИНЕ КАПИТАЛА (0412 + 0416 + 0421 - 0420 - 0417 - 0415 - 0414 - 0413 - 0411 - 0402) ≥ 0 = (0441 + 0424 + 0442 - 0071) ≥ 0</b>	0463				
	<b>Ђ. УКУПНА ПАСИВА (0424 + 0442 + 0441 + 0401 - 0463) ≥ 0</b>	0464		350094	349249	
89	<b>Е. ВАНБИЛАНСНА ПАСИВА</b>	0465		6208	7130	

у \_\_\_\_\_

дана \_\_\_\_\_ 20\_\_ године

"METALAC"  
М.П.

Законски заступник

Образац прописан Правилником о садржини и форми образаца финансијских извештаја за привредна друштва, задруге и предузетнике ("Службени гласник РС", бр. 95/2014 и 144/2014)

h

# Попуњава правно лице - предузетник

Матични број 07177984

Шифра делатности 6420

ПИБ 100887751

Назив METALAC AKCIONARSKO DRUŠTVO, GORNJI MILANOVAC

Седиште Горњи Милановац, Кнеза Александра 212

## БИЛАНС УСПЕХА

за период од 01.01.2016. до 31.12.2016. године

- у хиљадама динара -

Група рачуна, рачун	ПОЗИЦИЈА	АОП	Напомена број	Износ	
				Текућа година	Претходна година
1	2	3	4	5	6
	<b>ПРИХОДИ ИЗ РЕДОВНОГ ПОСЛОВАЊА</b>				
60 до 65, осим 62 и 63	<b>A. ПОСЛОВНИ ПРИХОДИ (1002 + 1009 + 1016 + 1017)</b>	1001		886317	828439
60	I. ПРИХОДИ ОД ПРОДАЈЕ РОБЕ (1003 + 1004 + 1005 + 1006 + 1007 + 1008)	1002		15050	11859
600	1. Приходи од продаје робе матичним и зависним правним лицима на домаћем тржишту	1003		5390	2652
601	2. Приходи од продаје робе матичним и зависним правним лицима на иностраном тржишту	1004			
602	3. Приходи од продаје робе осталим повезаним правним лицима на домаћем тржишту	1005			
603	4. Приходи од продаје робе осталим повезаним правним лицима на иностраном тржишту	1006			
604	5. Приходи од продаје робе на домаћем тржишту	1007		9666	9207
605	6. Приходи од продаје робе на иностраном тржишту	1008			
61	II. ПРИХОДИ ОД ПРОДАЈЕ ПРОИЗВОДА И УСЛУГА (1010 + 1011 + 1012 + 1013 + 1014 + 1015)	1009		450738	431635
610	1. Приходи од продаје производа и услуга матичним и зависним правним лицима на домаћем тржишту	1010		382186	356038
611	2. Приходи од продаје производа и услуга матичним и зависним правним лицима на иностраном тржишту	1011			
612	3. Приходи од продаје производа и услуга осталим повезаним правним лицима на домаћем тржишту	1012			
613	4. Приходи од продаје производа и услуга осталим повезаним правним лицима на иностраном тржишту	1013			
614	5. Приходи од продаје производа и услуга на домаћем тржишту	1014		53645	55182
615	6. Приходи од продаје готових производа и услуга на иностраном тржишту	1015		14907	20415
64	III. ПРИХОДИ ОД ПРЕМИЈА, СУБВЕНЦИЈА, ДОТАЦИЈА, ДОНАЦИЈА И СЛ.	1016		3998	3258
65	IV. ДРУГИ ПОСЛОВНИ ПРИХОДИ	1017		418525	381687



Група рачуна, рачун	ПОЗИЦИЈА	АОП	Напомена број	Износ	
				Текућа година	Претходна година
1	2	3	4	5	6
	<b>РАСХОДИ ИЗ РЕДОВНОГ ПОСЛОВАЊА</b>				
50 до 55, 62 и 63	<b>Б. ПОСЛОВНИ РАСХОДИ</b> <b>(1019 - 1020 - 1021 + 1022 + 1023 + 1024 + 1025 + 1026 + 1027 + 1028 + 1029) ≥ 0</b>	1018		830960	725025
50	I. НАБАВНА ВРЕДНОСТ ПРОДАТЕ РОБЕ	1019		12943	9971
62	II. ПРИХОДИ ОД АКТИВИРАЊА УЧИНАКА И РОБЕ	1020			
630	III. ПОВЕЋАЊЕ ВРЕДНОСТИ ЗАЛИХА НЕДОВРШЕНИХ И ГОТОВИХ ПРОИЗВОДА И НЕДОВРШЕНИХ УСЛУГА	1021			
631	IV. СМАЊЕЊЕ ВРЕДНОСТИ ЗАЛИХА НЕДОВРШЕНИХ И ГОТОВИХ ПРОИЗВОДА И НЕДОВРШЕНИХ УСЛУГА	1022			
51 осим 513	V. ТРОШКОВИ МАТЕРИЈАЛА	1023		18476	19596
513	VI. ТРОШКОВИ ГОРИВА И ЕНЕРГИЈЕ	1024		289562	260351
52	VII. ТРОШКОВИ ЗАРАДА, НАКНАДА ЗАРАДА И ОСТАЛИ ЛИЧНИ РАСХОДИ	1025		273094	255921
53	VIII. ТРОШКОВИ ПРОИЗВОДНИХ УСЛУГА	1026		95904	94926
540	IX. ТРОШКОВИ АМОРТИЗАЦИЈЕ	1027		78735	72225
541 до 549	X. ТРОШКОВИ ДУГОРОЧНИХ РЕЗЕРВИСАЊА	1028		12747	8838
55	XI. НЕМАТЕРИЈАЛНИ ТРОШКОВИ	1029		49499	53197
	<b>В. ПОСЛОВНИ ДОБИТАК (1001 - 1018) ≥ 0</b>	1030		57357	53414
	<b>Г. ПОСЛОВНИ ГУБИТАК (1018 - 1001) ≥ 0</b>	1031			
66	<b>Д. ФИНАНСИЈСКИ ПРИХОДИ (1033 + 1038 + 1039)</b>	1032		246041	251123
66, осим 662, 663 и 664	I. ФИНАНСИЈСКИ ПРИХОДИ ОД ПОВЕЗАНИХ ЛИЦА И ОСТАЛИ ФИНАНСИЈСКИ ПРИХОДИ (1034 + 1035 + 1036 + 1037)	1033		243864	250920
660	1. Финансијски приходи од матичних и зависних правних лица	1034		245639	250920
661	2. Финансијски приходи од осталих повезаних правних лица	1035			
665	3. Приходи од учешћа у добитку придружених правних лица и заједничких подухвата	1036			
669	4. Остали финансијски приходи	1037		225	
662	II. ПРИХОДИ ОД КАМАТА (ОД ТРЕЋИХ ЛИЦА)	1038		2	70
663 и 664	III. ПОЗИТИВНЕ КУРСНЕ РАЗЛИКЕ И ПОЗИТИВНИ ЕФЕКТИ ВАЛУТНЕ КЛАУЗУЛЕ (ПРЕМА ТРЕЋИМ ЛИЦИМА)	1039		175	133
56	<b>Ђ. ФИНАНСИЈСКИ РАСХОДИ (1041 + 1046 + 1047)</b>	1040		3434	5807
56, осим 562, 563 и 564	I. ФИНАНСИЈСКИ РАСХОДИ ИЗ ОДНОСА СА ПОВЕЗАНИМ ПРАВНИМ ЛИЦИМА И ОСТАЛИ ФИНАНСИЈСКИ РАСХОДИ (1042 + 1043 + 1044 + 1045)	1041		116	369
560	1. Финансијски расходи из односа са матичним и зависним правним лицима	1042			



Група рачуна, рачун	ПОЗИЦИЈА	АОП	Напомена број	Износ	
				Текућа година	Претходна година
1	2	3	4	5	6
561	2. Финансијски расходи из односа са осталим повезаним правним лицима	1043			
565	3. Расходи од учешћа у губитку придружених правних лица и заједничких подухвата	1044			
566 и 569	4. Остали финансијски расходи	1045		116	369
562	II. РАСХОДИ КАМАТА (ПРЕМА ТРЕЋИМ ЛИЦИМА)	1046		1940	4681
563 и 564	III. НЕГАТИВНЕ КУРСНЕ РАЗЛИКЕ И НЕГАТИВНИ ЕФЕКТИ ВАЛУТНЕ КЛАУЗУЛЕ (ПРЕМА ТРЕЋИМ ЛИЦИМА)	1047		1379	757
	<b>Е. ДОБИТАК ИЗ ФИНАНСИРАЊА (1032 - 1040)</b>	1048		242607	245316
	<b>Ж. ГУБИТАК ИЗ ФИНАНСИРАЊА (1040 - 1032)</b>	1049			
683 и 685	3. ПРИХОДИ ОД УСКЛАЂИВАЊА ВРЕДНОСТИ ОСТАЛЕ ИМОВИНЕ КОЈА СЕ ИСКАЗУЈЕ ПО ФЕР ВРЕДНОСТИ КРОЗ БИЛАНС УСПЕХА	1050		60	786
583 и 585	И. РАСХОДИ ОД УСКЛАЂИВАЊА ВРЕДНОСТИ ОСТАЛЕ ИМОВИНЕ КОЈА СЕ ИСКАЗУЈЕ ПО ФЕР ВРЕДНОСТИ КРОЗ БИЛАНС УСПЕХА	1051		1771	
67 и 68, осим 683 и 685	3. ОСТАЛИ ПРИХОДИ	1052		7588	821
57 и 58, осим 583 и 585	К. ОСТАЛИ РАСХОДИ	1053		47500	45404
	<b>Л. ДОБИТАК ИЗ РЕДОВНОГ ПОСЛОВАЊА ПРЕ ОПОРЕЗИВАЊА (1030 - 1031 + 1048 - 1049 + 1050 - 1051 + 1052 - 1053)</b>	1054		258332	254435
	<b>Љ. ГУБИТАК ИЗ РЕДОВНОГ ПОСЛОВАЊА ПРЕ ОПОРЕЗИВАЊА (1031 - 1030 + 1049 - 1048 + 1051 - 1050 + 1053 - 1052)</b>	1055			
69-59	М. НЕТО ДОБИТАК ПОСЛОВАЊА КОЈЕ СЕ ОБУСТАВЉА, ЕФЕКТИ ПРОМЕНЕ РАЧУНОВОДСТВЕНЕ ПОЛИТИКЕ И ИСПРАВКА ГРЕШАКА ИЗ РАНИЈИХ ПЕРИОДА	1056			
59-69	Н. НЕТО ГУБИТАК ПОСЛОВАЊА КОЈЕ СЕ ОБУСТАВЉА, РАСХОДИ ПРОМЕНЕ РАЧУНОВОДСТВЕНЕ ПОЛИТИКЕ И ИСПРАВКА ГРЕШАКА ИЗ РАНИЈИХ ПЕРИОДА	1057			
	<b>Њ. ДОБИТАК ПРЕ ОПОРЕЗИВАЊА (1054 - 1055 + 1056 - 1057)</b>	1058		258332	254935
	<b>О. ГУБИТАК ПРЕ ОПОРЕЗИВАЊА (1055 - 1054 + 1057 - 1056)</b>	1059			
	<b>П. ПОРЕЗ НА ДОБИТАК</b>				
721	I. ПОРЕСКИ РАСХОД ПЕРИОДА	1060		3985	
део 722	II. ОДЛОЖЕНИ ПОРЕСКИ РАСХОДИ ПЕРИОДА	1061			506
део 722	III. ОДЛОЖЕНИ ПОРЕСКИ ПРИХОДИ ПЕРИОДА	1062		4110	
723	Р. ИСПЛАЋЕНА ЛИЧНА ПРИМАЊА ПОСЛОДАВЦА	1063			

Група рачуна, рачун	ПОЗИЦИЈА	АОП	Напомена број	Износ	
				Текућа година	Претходна година
1	2	3	4	5	6
	<b>С. НЕТО ДОБИТАК</b> (1058 - 1059 - 1060 - 1061 + 1062 - 1063)	1064		258457	254427
	<b>Т. НЕТО ГУБИТАК</b> (1059 - 1058 + 1060 + 1061 - 1062 + 1063)	1065			
	I. НЕТО ДОБИТАК КОЈИ ПРИПАДА МАЊИНСКИМ УЛАГАЧИМА	1066			
	II. НЕТО ДОБИТАК КОЈИ ПРИПАДА ВЕЋИНСКОМ ВЛАСНИКУ	1067			
	III. НЕТО ГУБИТАК КОЈИ ПРИПАДА МАЊИНСКИМ УЛАГАЧИМА	1068			
	IV. НЕТО ГУБИТАК КОЈИ ПРИПАДА ВЕЋИНСКОМ ВЛАСНИКУ	1069			
	V. ЗАРАДА ПО АКЦИЈИ				
	1. Основна зарада по акцији	1070			294
	2. Умањена (разводњена) зарада по акцији	1071			
у _____					
дана _____ 20____ године					

Законски заступник




Образац прописан Правилником о садржини и форми образаца финансијских извештаја за привредна друштва, задруге и предузетнике ("Службени гласник РС", бр. 95/2014 и 144/2014)

Handwritten mark resembling the number '15' in blue ink.

# Попуњава правно лице - предузетник

Матични број 07177984

Шифра делатности 6420

ПИБ 100887751

Назив METALAC AKCIONARSKO DRUŠTVO, GORNJI MILANOVAC

Седиште Горњи Милановац, Кнеза Александра 212

## ИЗВЕШТАЈ О ТОКОВИМА ГОТОВИНЕ

за период од 01.01.2016. до 31.12.2016. године

- у хиљадама динара -

Позиција	АОП	Износ	
		Текућа година	Претходна година
1	2	3	4
<b>А. ТОКОВИ ГОТОВИНЕ ИЗ ПОСЛОВНИХ АКТИВНОСТИ</b>			
I. Приливи готовине из пословних активности (1 до 3)	3001	1082145	964998
1. Продаја и примљени аванси	3002	1076012	960578
2. Примљене камате из пословних активности	3003	3	
3. Остали приливи из редовног пословања	3004	6130	4320
II. Одливи готовине из пословних активности (1 до 5)	3005	919365	887975
1. Исплате добављачима и дати аванси	3006	563785	556729
2. Зараде, накнаде зарада и остали лични расходи	3007	255329	242750
3. Плаћене камате	3008	1939	3529
4. Порез на добитак	3009		
5. Одливи по основу осталих јавних прихода	3010	96311	94967
III. Нето прилив готовине из пословних активности (I-II)	3011	162780	66923
IV. Нето одлив готовине из пословних активности (II-I)	3012		
<b>Б. ТОКОВИ ГОТОВИНЕ ИЗ АКТИВНОСТИ ИНВЕСТИРАЊА</b>			
I. Приливи готовине из активности инвестирања (1 до 5)	3013	278518	592005
1. Продаја акција и удела (нето приливи)	3014	2205	
2. Продаја нематеријалне имовине, некретнина, постројења, опреме и биолошких средстава	3015		
3. Остали финансијски пласмани (нето приливи)	3016	29100	340190
4. Примљене камате из активности инвестирања	3017	27213	41815
5. Примљене дивиденде	3018	220000	210000
II. Одливи готовине из активности инвестирања (1 до 3)	3019	241373	472516
1. Куповина акција и удела (нето одливи)	3020	94598	242000
2. Куповина нематеријалне имовине, некретнина, постројења, опреме и биолошких средстава	3021	67975	140218
3. Остали финансијски пласмани (нето одливи)	3022	78800	90300
III. Нето прилив готовине из активности инвестирања (I-II)	3023	37145	119489
IV. Нето одлив готовине из активности инвестирања (II-I)	3024		





# Попуњава правно лице - предузетник

Матични број 07177984

Шифра делатности 6420

ПИБ 100887751

Назив METALAC AKCIONARSKO DRUŠTVO, GORNJI MILANOVAC

Седиште Горњи Милановац, Кнеза Александра 212

## ИЗВЕШТАЈ О ОСТАЛОМ РЕЗУЛТАТУ

за период од 01.01.2016. до 31.12.2016. године

- у хиљадама динара -

Група рачуна, рачун	ПОЗИЦИЈА	АОП	Напомена број	Износ	
				Текућа година	Претходна година
1	2	3	4	5	6
	<b>A. НЕТО РЕЗУЛТАТ ИЗ ПОСЛОВАЊА</b>				
	I. НЕТО ДОБИТАК (АОП 1064)	2001		258457	254427
	II. НЕТО ГУБИТАК (АОП 1065)	2002			
	<b>B. ОСТАЛИ СВЕОБУХВАТНИ ДОБИТАК ИЛИ ГУБИТАК</b>				
	<b>а) Ставке које неће бити рекласификоване у Билансу успеха у будућим периодима</b>				
	1. Промене ревалоризације нематеријалне имовине, некретнина, постројења и опреме				
330	а) повећање ревалоризационих резерви	2003			
	б) смањење ревалоризационих резерви	2004			
	2. Актуарски добити или губици по основу планова дефинисаних примања				
331	а) добити	2005			
	б) губици	2006			
	3. Добити или губици по основу улагања у власничке инструменте капитала				
332	а) добити	2007			
	б) губици	2008			
	4. Добити или губици по основу удела у осталом свеобухватном добитку или губитку придружених друштава				
333	а) добити	2009			
	б) губици	2010			
	<b>б) Ставке које накнадно могу бити рекласификоване у Билансу успеха у будућим периодима</b>				
	1. Добити или губици по основу прерачуна финансијских извештаја иностраног пословања				
334	а) добити	2011			
	б) губици	2012			

Група рачуна, рачун	ПОЗИЦИЈА	АОП	Напомена број	Износ	
				Текућа година	Претходна година
1	2	3	4	5	6
335	2. Добити или губици од инструментата заштите нето улагања у инострано пословање				
	а) добити	2013			
	б) губици	2014			
336	3. Добити или губици по основу инструментата заштите ризика (хеџинга) новчаног тока				
	а) добити	2015			
	б) губици	2016			
337	4. Добити или губици по основу хартија од вредности расположивих за продају				
	а) добити	2017		11689	
	б) губици	2018			11037
	I. ОСТАЛИ БРУТО СВЕОБУХВАТНИ ДОБИТАК (2003 + 2005 + 2007 + 2009 + 2011 + 2013 + 2015 + 2017) - (2004 + 2006 + 2008 + 2010 + 2012 + 2014 + 2016 + 2018) ≥ 0	2019		11689	
	II. ОСТАЛИ БРУТО СВЕОБУХВАТНИ ГУБИТАК (2004 + 2006 + 2008 + 2010 + 2012 + 2014 + 2016 + 2018) - (2003 + 2005 + 2007 + 2009 + 2011 + 2013 + 2015 + 2017) ≥ 0	2020			11037
	III. ПОРЕЗ НА ОСТАЛИ СВЕОБУХВАТНИ ДОБИТАК ИЛИ ГУБИТАК ПЕРИОДА	2021			
	IV. НЕТО ОСТАЛИ СВЕОБУХВАТНИ ДОБИТАК (2019 - 2020 - 2021) ≥ 0	2022		11689	
	V. НЕТО ОСТАЛИ СВЕОБУХВАТНИ ГУБИТАК (2020 - 2019 + 2021) ≥ 0	2023			11037
	<b>В. УКУПАН НЕТО СВЕОБУХВАТНИ РЕЗУЛТАТ ПЕРИОДА</b>				
	I. УКУПАН НЕТО СВЕОБУХВАТНИ ДОБИТАК (2001 - 2002 + 2022 - 2023) ≥ 0	2024		270146	243390
	II. УКУПАН НЕТО СВЕОБУХВАТНИ ГУБИТАК (2002 - 2001 + 2023 - 2022) ≥ 0	2025			
	<b>Г. УКУПАН НЕТО СВЕОБУХВАТНИ ДОБИТАК ИЛИ ГУБИТАК (2027 + 2028) = АОП 2024 ≥ 0 или АОП 2025 &gt; 0</b>	2026		0	0
	1. Приписан већинским власницима капитала	2027			
	2. Приписан власницима који немају контролу	2028			

у \_\_\_\_\_

дана \_\_\_\_\_ 20\_\_\_\_ године

Законски заступник



Образац прописан Правилником о садржини и форми образаца финансијских извештаја за привредна друштва, задруге и предузетнике ("Службени гласник РС", бр. 95/2014 и 144/2014)

h-



# Попуњава правно лице - предузетник

Матични број 07177984

Шифра делатности 6420

ПИБ 100887751

Назив METALAC AKCIONARSKO DRUŠTVO, GORNJI MILANOVAČ

Седиште Горњи Милановац, Кнеза Александра 212

## ИЗВЕШТАЈ О ПРОМЕНАМА НА КАПИТАЛУ

за период од 01.01.2016. до 31.12.2016. године

- у хиљадама динара -

Редни број	ОПИС	Компоненте капитала					
		30		31		32	
		АОП	Основни капитал	АОП	Уписани а исплаћени капитал	АОП	Резерве
1	2	3		4		5	
	<b>Почетно стање претходне године на дан 01.01. ____</b>						
1	а) дуговни салдо рачуна	4001		4019		4037	
	б) потражни салдо рачуна	4002	441899	4020		4038	218807
	<b>Исправка материјално значајних грешака и промена рачуноводствених политика</b>						
2	а) исправке на дуговној страни рачуна	4003		4021		4039	
	б) исправке на потражној страни рачуна	4004		4022		4040	
	<b>Кориговано почетно стање претходне године на дан 01.01. ____</b>						
3	а) кориговани дуговни салдо рачуна $(1a + 2a - 2b) \geq 0$	4005		4023		4041	
	б) кориговани потражни салдо рачуна $(1b - 2a + 2b) \geq 0$	4006	441899	4024		4042	218807
	<b>Промене у претходној ____ години</b>						
4	а) промет на дуговној страни рачуна	4007		4025		4043	29135
	б) промет на потражној страни рачуна	4008		4026		4044	
	<b>Стање на крају претходне године 31.12. ____</b>						
5	а) дуговни салдо рачуна $(3a + 4a - 4b) \geq 0$	4009		4027		4045	
	б) потражни салдо рачуна $(3b - 4a + 4b) \geq 0$	4010	441899	4028		4046	189472
	<b>Исправка материјално значајних грешака и промена рачуноводствених политика</b>						
6	а) исправке на дуговној страни рачуна	4011		4029		4047	
	б) исправке на потражној страни рачуна	4012		4030		4048	
	<b>Кориговано почетно стање текуће година на дан 01.01. ____</b>						
7	а) кориговани дуговни салдо рачуна $(5a + 6a - 6b) \geq 0$	4013		4031		4049	
	б) кориговани потражни салдо рачуна $(5b - 6a + 6b) \geq 0$	4014	441899	4032		4050	189472

Редни број	ОПИС	Компоненте капитала					
		АОП	30	АОП	31	АОП	32
			Основни капитал		Уписани а неуплаћени капитал		Резерве
1	2		3		4		5
	Промене у текућој _____ години						
8	а) промет на дуговој страни рачуна	4015		4033		4051	15950
	б) промет на потражној страни рачуна	4016	2040000	4034		4052	
	Стање на крају текуће године 31.12. _____						
9	а) дуговни салдо рачуна (7а + 8а - 8б) ≥ 0	4017		4035		4053	
	б) потражни салдо рачуна (7б - 8а + 8б) ≥ 0	4018	2481899	4036		4054	173522

Редни Број	ОПИС	Компоненте капитала					
		АОП	35	АОП	047 и 237	АОП	34
			Губитак		Откупљене сопствене акције		Нераспоређени добитак
1	2		6		7		8
1	<b>Почетно стање претходне године на дан 01.01.____</b>						
	а) дуговни салдо рачуна	4055		4073		4091	
	б) потражни салдо рачуна	4056		4074		4092	2338788
2	<b>Исправка материјално значајних грешака и промена рачуноводствених политика</b>						
	а) исправке на дуговној страни рачуна	4057		4075		4093	
	б) исправке на потражној страни рачуна	4058		4076		4094	
3	<b>Кориговано почетно стање претходне године на дан 01.01. ____</b>						
	а) кориговани дуговни салдо рачуна (1а + 2а - 2б) ≥ 0	4059		4077		4095	
	б) кориговани потражни салдо рачуна (1б - 2а + 2б) ≥ 0	4060		4078		4096	2338788
4	<b>Промене у претходној ____ години</b>						
	а) промет на дуговној страни рачуна	4061		4079	6108	4097	153000
	б) промет на потражној страни рачуна	4062		4080		4098	254427
5	<b>Стање на крају претходне године 31.12. ____</b>						
	а) дуговни салдо рачуна (3а + 4а - 4б) ≥ 0	4063		4081	6108	4099	
	б) потражни салдо рачуна (3б - 4а + 4б) ≥ 0	4064		4082		4100	2440215
6	<b>Исправка материјално значајних грешака и промена рачуноводствених политика</b>						
	а) исправке на дуговној страни рачуна	4065		4083		4101	
	б) исправке на потражној страни рачуна	4066		4084		4102	
7	<b>Кориговано почетно стање текуће године на дан 01.01. ____</b>						
	а) кориговани дуговни салдо рачуна (5а + 6а - 6б) ≥ 0	4067		4085	6108	4103	
	б) кориговани потражни салдо рачуна (5б - 6а + 6б) ≥ 0	4068		4086		4104	2440215



Редни Број	ОПИС	Компоненте капитала					
		АОП	35	АОП	047 и 237	АОП	34
			Губитак		Откупљене сопствене акције		Нераспоређени добитак
1	2		6		7		8
	<b>Промене у текућој _____ години</b>						
8	а) промет на дуговој страни рачуна	4069		4087	78648	4105	2198100
	б) промет на потражној страни рачуна	4070		4088		4106	258457
	<b>Стање на крају текуће године 31.12. _____</b>						
9	а) дугови салдо рачуна (7а + 8а - 8б) ≥ 0	4071		4089	84756	4107	
	б) потражни салдо рачуна (7б - 8а + 8б) ≥ 0	4072		4090		4108	509572

Редни број	ОПИС	Компоненте осталог резултата					
		330		331		332	
		АОП	АОП	АОП	АОП	Добици или губици по основу улагања у власничке инструменте капитала	
		Ревалоризационе резерве		Актуарски добиси или губици			
1	2		9		10		11
1	Почетно стање претходне године на дан 01.01.____						
	а) дуговни салдо рачуна	4109		4127	4790	4145	
	б) потражни салдо рачуна	4110		4128		4146	
2	Исправка материјално значајних грешака и промена рачуноводствених политика						
	а) исправке на дуговној страни рачуна	4111		4129		4147	
	б) исправке на потражној страни рачуна	4112		4130		4148	
3	Кориговано почетно стање претходне године на дан 01.01. ____						
	а) кориговани дуговни салдо рачуна $(1a + 2a - 26) \geq 0$	4113		4131	4790	4149	
	б) кориговани потражни салдо рачуна $(16 - 2a + 26) \geq 0$	4114		4132		4150	
4	Промене у претходној ____ години						
	а) промет на дуговној страни рачуна	4115		4133		4151	
	б) промет на потражној страни рачуна	4116		4134		4152	
5	Стање на крају претходне године 31.12.____						
	а) дуговни салдо рачуна $(3a + 4a - 46) \geq 0$	4117		4135	4790	4153	
	б) потражни салдо рачуна $(36 - 4a + 46) \geq 0$	4118		4136		4154	
6	Исправка материјално значајних грешака и промена рачуноводствених политика						
	а) исправке на дуговној страни рачуна	4119		4137		4155	
	б) исправке на потражној страни рачуна	4120		4138		4156	
7	Кориговано почетно стање текуће године на дан 01.01. ____						
	а) кориговани дуговни салдо рачуна $(5a + 6a - 66) \geq 0$	4121		4139	4790	4157	
	б) кориговани потражни салдо рачуна $(56 - 6a + 66) \geq 0$	4122		4140		4158	

Редни број	ОПИС	Компоненте осталог резултата						
		330		331		332		
		АОП	Ревалоризационе резерве	АОП	Актуарски добици или губици	АОП	Добици или губици по основу улагања у власничке инструменте капитала	
1	2		9		10		11	
8	Промене у текућој _____ години							
	а) промет на дуговној страни рачуна	4123		4141		4159		
	б) промет на потражној страни рачуна	4124		4142		4160		
9	Стање на крају текуће године 31.12. _____							
	а) дуговни салдо рачуна (7а + 8а - 8б) ≥ 0	4125		4143	4790	4161		
	б) потражни салдо рачуна (7б - 8а + 8б) ≥ 0	4126		4144		4162		



Редни број	ОПИС	Компоненте осталог резултата				
		333		334 и 335		336
		АОП	Добици или губици по основу удела у осталом добитку или губитку придружених друштва	АОП	Добици или губици по основу иностраниг пословања и прерачуна финансијских извештаја	АОП
1	2	12	13	14		
1	Почетно стање претходне године на дан 01.01.____					
	а) дуговни салдо рачуна	4163		4181		4199
	б) потражни салдо рачуна	4164		4182		4200
2	Исправка материјално значајних грешака и промена рачуноводствених политика					
	а) исправке на дуговној страни рачуна	4165		4183		4201
	б) исправке на потражној страни рачуна	4166		4184		4202
3	Кориговано почетно стање претходне године на дан 01.01. ____					
	а) кориговани дуговни салдо рачуна (1а + 2а - 2б) ≥ 0	4167		4185		4203
	б) кориговани потражни салдо рачуна (1б - 2а + 2б) ≥ 0	4168		4186		4204
4	Промене у претходној _____ години					
	а) промет на дуговној страни рачуна	4169		4187		4205
	б) промет на потражној страни рачуна	4170		4188		4206
5	Стање на крају претходне године 31.12.____					
	а) дуговни салдо рачуна (3а + 4а - 4б) ≥ 0	4171		4189		4207
	б) потражни салдо рачуна (3б - 4а + 4б) ≥ 0	4172		4190		4208
6	Исправка материјално значајних грешака и промена рачуноводствених политика					
	а) исправке на дуговној страни рачуна	4173		4191		4209
	б) исправке на потражној страни рачуна	4174		4192		4210
7	Кориговано почетно стање текуће године на дан 01.01. ____					
	а) кориговани дуговни салдо рачуна (5а + 6а - 6б) ≥ 0	4175		4193		4211
	б) кориговани потражни салдо рачуна (5б - 6а + 6б) ≥ 0	4176		4194		4212

Редни број	ОПИС	Компоненте осталог резултата				
		333		334 и 335		336
		АОП	Добици или губици по основу удела у осталом добитку или губитку придружених друштва	АОП	Добици или губици по основу иностраниг пословања и прерачуна финансијских извештаја	АОП
1	2	12	13	14		
8	Промене у текућој _____ години					
	а) промет на дуговој страни рачуна	4177		4195		4213
	б) промет на потражној страни рачуна	4178		4196		4214
9	Стање на крају текуће године 31.12. _____					
	а) дугови салдо рачуна (7а + 8а - 86) ≥ 0	4179		4197		4215
	б) потражни салдо рачуна (7б - 8а + 85) ≥ 0	4180		4198		4216

Ре дни број	ОПИС	Компоненте осталог резултата		Укупан капитал [Σ(ред 16 кол 3 до кол 15) - Σ(ред 1а кол 3 до кол 15)] ≥ 0	Губитак изнад капитала [Σ(ред 1а кол 3 до кол 15) - Σ(ред 16 кол 3 до кол 15)] ≥ 0		
		АОП	337			АОП	
			Добици или губици по основу ХОВ расположивих за продају				
1	2		15		16		17
1	Почетно стање претходне године на дан 01.01._____						
	а) дуговни салдо рачуна	4217		4235	3011680	4244	
	б) потражни салдо рачуна	4218	16976				
2	Исправка материјално значајних грешака и промена рачуноводствених политика						
	а) исправке на дуговној страни рачуна	4219		4236		4245	
	б) исправке на потражној страни рачуна	4220					
3	Кориговано почетно стање претходне године на дан 01.01. _____						
	а) кориговани дуговни салдо рачуна (1а + 2а + 2б) ≥ 0	4221		4237	3011680	4246	
	б) кориговани потражни салдо рачуна (1б - 2а + 2б) ≥ 0	4222	16976				
4	Промене у претходној _____ години						
	а) промет на дуговној страни рачуна	4223	11037	4238	54947	4247	
	б) промет на потражној страни рачуна	4224					
5	Стање на крају претходне године 31.12. _____						
	а) дуговни салдо рачуна (3а + 4а - 4б) ≥ 0	4225		4239	3066627	4248	
	б) потражни салдо рачуна (3б - 4а + 4б) ≥ 0	4226	5939				
6	Исправка материјално значајних грешака и промена рачуноводствених политика						
	а) исправке на дуговној страни рачуна	4227		4240		4249	
	б) исправке на потражној страни рачуна	4228					
7	Кориговано почетно стање текуће године на дан 01.01. _____						
	а) кориговани дуговни салдо рачуна (5а + 6а - 6б) ≥ 0	4229		4241	3066627	4250	
	б) кориговани потражни салдо рачуна (5б - 6а + 6б) ≥ 0	4230	5939				



Ре дни број	ОПИС	Компоненте осталог резултата		Укупан капитал [Σ(ред 16 кол 3 до кол 15) - Σ(ред 1а кол 3 до кол 15)] ≥ 0	Губитак изнад капитала [Σ(ред 1а кол 3 до кол 15) - Σ(ред 16 кол 3 до кол 15)] ≥ 0
		АОП	337 Добици или губици по основу ХОВ распоживих за продају		
1	2		15	16	17
Промене у текућој _____ години					
8	а) промет на дуговној страни рачуна	4231		4242	17448
	б) промет на потражној страни рачуна	4232	11689		
Стање на крају текуће године 31.12. _____					
9	а) дуговни салдо рачуна (7а + 8а - 8б) ≥ 0	4233		4243	3084075
	б) потражни салдо рачуна (7б - 8а + 8б) ≥ 0	4234	17628		
у _____					
дана _____ 20_____ године					



Законски заступник

*[Handwritten signature]*

Образац прописан Правилником о садржини и форми образаца финансијских извештаја за привредна друштва, задруге и предузетнике ("Службени гласник РС", бр. 95/2014 и 144/2014)

1-

**МЕТАЛАЦ А.Д.  
ГОРЊИ МИЛАНОВАЦ**

**Финансијски извештаји  
31. децембар 2016. године и  
Извештај независног ревизора**

МЕТАЛАЦ А.Д., ГОРЊИ МИЛАНОВАЦ

Садржај	Страна
Извештај независног ревизора	1 - 2
Финансијски извештаји:	
Биланс успеха	3
Извештај о осталом резултату	4
Биланс стања	5 - 6
Извештај о променама на капиталу	7
Извештај о токовима готовине	8
Напомене уз финансијске извештаје	9 - 42



## ИЗВЕШТАЈ НЕЗАВИСНОГ РЕВИЗОРА

### Акционарима и руководству Металац акционарског друштва., Горњи Милановац

Извршили смо ревизију приложених финансијских извештаја (стране 3 до 42) Металац акционарског друштва, Горњи Милановац (у даљем тексту "Друштво"), који обухватају биланс стања на дан 31. децембра 2016. године и одговарајући биланс успеха, извештај о осталом резултату, извештај о променама на капиталу и извештај о токовима готовине за годину која се завршава на тај дан, као и преглед значајних рачуноводствених политика и напомене уз финансијске извештаје.

#### *Одговорност руководства за финансијске извештаје*

Руководство је одговорно за састављање и фер презентацију ових финансијских извештаја у складу са Законом о рачуноводству Републике Србије, као и за интерне контроле које руководство сматра неопходним за састављање финансијских извештаја који не садрже погрешне информације од материјалног значаја, настале услед криминалне радње или грешке.

#### *Одговорност ревизора*

Наша одговорност је да изразимо мишљење о приложеним финансијским извештајима на основу обављене ревизије. Ревизију смо обавили у складу са Законом о ревизији Републике Србије и стандардима ревизије примењивим у Републици Србији. Ови стандарди налажу усаглашеност са етичким принципима и да ревизију планирамо и обавимо на начин који омогућава да се, у разумној мери, уверимо да финансијски извештаји не садрже погрешне информације од материјалног значаја.

Ревизија укључује спровођење поступака у циљу прибављања ревизијских доказа о износима и обелодањивањима у финансијским извештајима. Избор поступака зависи од ревизорског просуђивања, укључујући процену ризика материјално значајних грешака садржаних у финансијским извештајима, насталих услед криминалне радње или грешке. Приликом процене ових ризика, ревизор разматра интерне контроле које су релевантне за састављање и фер презентацију финансијских извештаја у циљу осмишљавања најбољих могућих ревизорских процедура, али не у циљу изражавања мишљења о ефикасности система интерних контрола правног лица. Ревизија такође укључује оцену примењених рачуноводствених политика и вредновање значајнијих процена које је извршило руководство, као и оцену опште презентације финансијских извештаја.

Сматрамо да су ревизијски докази које смо прибавили довољни и одговарајући и да обезбеђују солидну основу за изражавање нашег мишљења.

#### *Мишљење*

По нашем мишљењу, приложени финансијски извештаји приказују истинито и објективно, по свим материјално значајним питањима, финансијски положај Металац акционарског друштва, Горњи Милановац на дан 31. децембра 2016. године, као и резултате његовог пословања и токове готовине за годину која се завршава на тај дан, у складу са рачуноводственим прописима Републике Србије.

(наставља се)

## ИЗВЕШТАЈ НЕЗАВИСНОГ РЕВИЗОРА

Акционарима и руководству Металац акционарског друштва., Горњи Милановац (наставак)

### Скретање пажње

Као што је обелодањено у напомени 3.12. уз приложене финансијске извештаје, Предузеће у току редовног пословања ступа у пословне односе са матичним предузећем и повезаним правним лицима. Приликом састављања приложених финансијских извештаја, Предузеће није исказало ефекте трансферних цена на обрачунати порез на добитак, сматрајући да се трансакције са матичним предузећем и повезаним правним лицима обављају на тржишним основама. При томе, у складу са пореским законима Републике Србије, Предузеће је у обавези да достави порески биланс за 2016. годину и другу пратећу документацију, укључујући извештај о трансферним ценама, Пореској управи Републике Србије до 30. јуна 2017. године. Поред тога, као што је обелодањено у напомени 37 уз приложене финансијске извештаје, тумачења пореских закона од стране пореских и других власти у односу на трансакције и активности Предузећа могу се разликовати од тумачења руководства Предузећа. Постоји неизвесност да ли су тумачења руководства Предузећа и пратећа документација довољне и да ли одговарају захтевима и тумачењима пореских и других органа. Руководство Предузећа сматра да евентуална различита тумачења неће имати материјално значајних последица по финансијске извештаје Предузећа. Наше мишљење није квалификовано у вези са наведеним питањем.


### Извештај о другим законским и регулаторним условима

Руководство Друштва је одговорно за састављање годишњег извештаја о пословању у складу са захтевима Закона о рачуноводству Републике Србије, који није саставни део приложених финансијских извештаја. У складу са чланом 30. Закона о рачуноводству Републике Србије руководство Друштва је одлучило да годишњи извештај о пословању и консолидовани годишњи извештај прикаже као један извештај који ће садржати информације од значаја за економску целину и биће предат Агенцији за привредне регистре до 31. јула 2016. године.

Београд, 11. април 2017. године

Zoran Nešić 288108-0201931710123



  
Зоран Нешић  
Овлашћени ревизор



**БИЛАНС УСПЕХА**

У периоду од 1. јануара до 31. децембра 2016. године

У хиљадама динара

	Напомене	2016.	2015.
<b>Приходи из редовног пословања</b>			
Пословни приходи		<b>888,317</b>	<b>828,439</b>
Приходи од продаје робе	5	<b>15,056</b>	<b>11,859</b>
Приходи од продаје робе матичним и зависним правним лицима на домаћем тржишту		5,390	2,652
Приходи од продаје робе на домаћем тржишту		9,666	9,207
Приходи од продаје производа и услуга	5	<b>450,738</b>	<b>431,635</b>
Приходи од продаје производа и услуга матичним и зависним правним лицима на домаћем тржишту		382,186	356,038
Приходи од продаје производа и услуга на домаћем тржишту		53,645	55,182
Приходи од продаје готових производа и услуга на иностраном тржишту		14,907	20,415
Приходи од премија, субвенција, дотација, донација		<b>3,998</b>	<b>3,258</b>
Други пословни приходи	6	<b>418,525</b>	<b>381,687</b>
<b>Расходи из редовног пословања</b>			
Пословни расходи		<b>(830,960)</b>	<b>(775,025)</b>
Набавна вредност продате робе	7	(12,943)	(9,971)
Трошкови материјала	7	(18,476)	(19,596)
Трошкови горива и енергије	8	(289,562)	(260,351)
Трошкови зарада, накнада зарада и остали лични расходи	9	(273,094)	(255,921)
Трошкови производних услуга	10	(95,904)	(94,926)
Трошкови амортизације	18	(78,735)	(72,225)
Трошкови дугорочних резервисања	28	(12,747)	(8,838)
Нематеријални трошкови	11	(49,499)	(53,197)
<b>Пословни добитак</b>		<b>57,357</b>	<b>53,414</b>
<b>Финансијски приходи</b>	12	<b>246,041</b>	<b>251,123</b>
Финансијски приходи од повезаних правних лица и остали финансијски приходи		245,864	250,920
Приходи од камата (од трећих лица)		2	70
Позитивне курсне разлике и позитивни ефекти валутне клаузуле (према трећим лицима)		175	133
<b>Финансијски расходи</b>	13	<b>(3,434)</b>	<b>(5,807)</b>
Остали финансијски расходи		(116)	(369)
Расходи камата (према трећим лицима)		(1,940)	(4,681)
Негативне курсне разлике и негативни ефекти валутне клаузуле (према трећим лицима)		(1,378)	(757)
<b>Добитак из финансирања</b>		<b>242,607</b>	<b>245,316</b>
Приходи од усклађивања вредности остале имовине која се исказује по фер вредности кроз биланс успеха	24	<b>60</b>	<b>788</b>
Расходи од усклађивања вредности остале имовине која се исказује по фер вредности кроз биланс успеха	24	<b>(1,771)</b>	<b>-</b>
Остали приходи	14	7,588	821
Остали расходи	15	(47,509)	(45,404)
<b>Добитак из редовног пословања пре опорезивања</b>		<b>258,332</b>	<b>254,935</b>
Порески расход периода	16	(3,985)	-
Одложени порески приходи/(расходи) периода	16	4,110	(508)
<b>Нето добитак</b>		<b>258,457</b>	<b>254,427</b>
Зарада по акцији	17	<b>127</b>	<b>249</b>

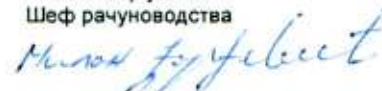
Ови финансијски извештаји одобрени су од стране руководства Друштва 28. фебруара 2017. године и биће предати Агенцији за привредне регистре Републике Србије.

Потписано у име Друштва:

Радмила Трифуновић  
Директор



Милан Ђорђевић  
Шеф рачуноводства





## ИЗВЕШТАЈ О ОСТАЛОМ РЕЗУЛТАТУ

У периоду од 1. јануара до 31. децембра 2016. године

У хиљадама динара

	Напомене	2016.	2015.
<b>Нето резултат из пословања</b>			
<b>Нето добитак</b>		<b>258,457</b>	<b>254,427</b>
<b>Ставке које неће бити рекласификоване у билансу успеха у будућим периодима</b>			
Повећање/(смањење) ревалоризационих резерви		-	-
Актуарски добици/(губици) по основу планова дефинисаних примања		-	-
Добици/(губици) по основу улагања у власничке инструменте капитала		-	-
Добици/(губици) по основу удела у осталом свеобухватном добитку/(губитку) придружених друштава		-	-
		-	-
<b>Ставке које ће бити рекласификоване у билансу успеха у будућим периодима</b>			
Добици/(губици) по основу прерачуна финансијских извештаја иностраног пословања		-	-
Добици/(губици) од инструмената заштите нето улагања у инострано пословање		-	-
Добици/(губици) од инструмената заштите ризика новчаног тока		-	-
Добици/(губици) по основу хартија од вредности расположивих за продају	24	11,689	(11,037)
Остали бруто свеобухватни добитак/(губитак)		11,689	(11,037)
Порез на остали свеобухватни добитак или губитак		-	-
Нето остали свеобухватни добитак		11,689	-
Нето остали свеобухватни губитак		-	(11,037)
<b>Укупан нето свеобухватни добитак</b>		<b>270,146</b>	<b>243,390</b>

Напомене на наредним странама  
чине саставни део ових финансијских извештаја.

**БИЛАНС СТАЊА**  
 На дан 31. децембра 2016. године  
 У хиљадама динара

	Напомене	31. децембар 2016.	31. децембар 2015.
<b>Актива</b>			
<b>Стална имовина</b>		<b>2,856,284</b>	<b>2,574,901</b>
<b>Нематеријална имовина</b>	18	<b>25,976</b>	<b>29,855</b>
Концесије, патенти, лиценце, робне и услужне марке, софтвер и остала права		25,976	29,855
<b>Некретнине, постројења и опрема</b>	18	<b>1,420,669</b>	<b>1,405,834</b>
Земљиште		98,852	98,852
Грађевински објекти		361,751	371,932
Постројења и опрема		155,963	127,470
Инвестиционе некретнине		796,208	799,685
Некретнине, постројења и опрема у припреми		7,895	7,895
<b>Дугорочни финансијски пласмани</b>	19 и 24	<b>1,409,639</b>	<b>1,139,212</b>
Учешћа у капиталу зависних правних лица		838,293	838,293
Учешћа у капиталу осталих правних лица и друге хартије од вредности расположиве за продају		35,116	25,356
Дугорочни пласмани матичним и зависним правним лицима		536,000	275,300
Остали дугорочни финансијски пласмани		230	263
<b>Обртна имовина</b>		<b>643,810</b>	<b>917,518</b>
<b>Залихе</b>		<b>9,594</b>	<b>7,594</b>
Материјал, резервни делови, алат и ситан инвентар		6,348	5,044
Роба		746	495
Плаћени аванси за залихе и услуге		2,500	2,055
<b>Потраживања по основу продаје</b>	20 и 24	<b>605,442</b>	<b>661,393</b>
Купци у иностранству – матична и зависна правна лица		2,643	-
Купци у земљи – матична и зависна правна лица		591,385	648,883
Купци у земљи		9,158	9,293
Купци у иностранству		2,256	3,217
<b>Друга потраживања</b>	21	<b>16,022</b>	<b>22,396</b>
<b>Краткорочни финансијски пласмани – матична и зависна правна лица</b>	22 и 24	<b>-</b>	<b>211,000</b>
<b>Готовински еквиваленти и готовина</b>	23	<b>2,470</b>	<b>6,901</b>
Порез на додату вредност		5,198	4,499
Активна временска разграничења		5,084	3,735
<b>Укупна актива</b>		<b>3,500,094</b>	<b>3,492,419</b>
<b>Ванбилансна актива</b>	33	<b>6,208</b>	<b>7,130</b>

(наставља се)

БИЛАНС СТАЊА (наставак)  
 На дан 31. децембра 2016. године  
 У хиљадама динара

	Напомене	31. децембар 2016.	31. децембар 2015.
<b>Пасива</b>			
<b>Капитал</b>	25	<b>3,084,075</b>	<b>3,066,627</b>
<b>Основни капитал</b>		<b>2,481,899</b>	<b>441,899</b>
Акцијски капитал		2,448,000	408,000
Остали основни капитал	25 и 26	33,899	33,899
<b>Откупљене сопствене акције</b>		<b>(84,756)</b>	<b>(6,108)</b>
<b>Резерве</b>	25 и 27	<b>173,522</b>	<b>189,472</b>
Нереализовани добици по основу хартија од вредности и других компоненти осталог свеобухватног резултата		17,628	5,939
Нереализовани губици по основу хартија од вредности и других компоненти осталог свеобухватног резултата		(4,790)	(4,790)
<b>Нераспоређени добитак</b>	25 и 27	<b>500,572</b>	<b>2,440,215</b>
Нераспоређени добитак текуће године		258,457	254,427
Нераспоређени добитак ранијих година		242,115	2,185,788
<b>Дугорочна резервисања</b>		<b>89,582</b>	<b>95,295</b>
<b>Дугорочна резервисања</b>	28	<b>89,582</b>	<b>83,135</b>
Резервисања за накнаде и друге бенефиције запослених		86,265	83,135
Резервисања за трошкове судских спорова		3,317	-
<b>Дугорочне обавезе</b>	29	<b>-</b>	<b>12,160</b>
<b>Одложене пореске обавезе</b>	<b>16 в)</b>	<b>22,490</b>	<b>26,600</b>
<b>Краткорочне обавезе</b>		<b>303,947</b>	<b>303,897</b>
<b>Краткорочне финансијске обавезе</b>		<b>42,806</b>	<b>76,016</b>
Краткорочни кредити и зајмови у земљи	30	30,868	30,407
Остале краткорочне финансијске обавезе	29 и 30	11,938	45,609
Примљени аванси, депозити и кауције		<b>390</b>	<b>92</b>
<b>Обавезе из пословања</b>	31	<b>109,840</b>	<b>73,018</b>
Добављачи – матична и зависна правна лица		2,686	11,433
Добављачи у земљи		103,883	59,858
Добављачи у иностранству		3,271	1,483
Остале обавезе из пословања		-	244
<b>Остале краткорочне обавезе</b>	32	<b>150,331</b>	<b>148,922</b>
Обавезе по основу пореза на додату вредност		-	5,844
Обавезе за остале порезе, доприносе и друге дажбине		259	5
Пасивна временска разграничења		321	-
<b>Укупна пасива</b>		<b>3,500,094</b>	<b>3,492,419</b>
<b>Ванбилансна пасива</b>	33	<b>6,208</b>	<b>7,130</b>

Напомене на наредним странама  
 чине саставни део ових финансијских извештаја.



**ИЗВЕШТАЈ О ПРОМЕНАМА НА КАПИТАЛУ**  
У периоду од 1. јануара до 31. децембра 2016. године  
У хиљадама динара

	Компоненте капитала			Компоненте осталог резултата			
	Основни капитал	Резерве	Откупљене сопствене акције	Нераспоређена добит	Добици или губици по основу ХОВ расположивих за продају	Актуарски добници или губици	Укупан капитал
<b>Почетно стање на дан 1. јануар 2015. године</b>							
а) дуговни салдо рачуна	441,899	218,807	-	-	16,976	4,790	3,011,680
б) потражни салдо рачуна	-	-	-	2,338,788	-	-	-
<b>Промене у претходној 2015. години</b>							
а) промет на дуговој страни рачуна	-	29,335	6,108	153,000	11,037	-	-
б) промет на потражној страни рачуна	-	-	-	254,427	-	-	54,947
<b>Стање на крају претходне године 31. децембар 2015. године</b>							
а) дуговни салдо рачуна	441,899	189,472	6,108	2,440,215	5,939	4,790	3,066,627
б) потражни салдо рачуна	-	-	-	-	-	-	-
<b>Промене у текућој 2016. години</b>							
а) промет на дуговој страни рачуна	-	15,950	78,648	2,198,100	-	-	-
б) промет на потражној страни рачуна	2,040,000	-	-	258,457	11,689	-	17,448
<b>Стање на крају текуће године 31. децембар 2016. године</b>							
а) дуговни салдо рачуна	2,481,899	173,522	84,756	500,572	17,628	4,790	3,084,075
б) потражни салдо рачуна	-	-	-	-	-	-	-

Напомене на наредним странама  
чине саставни део ових финансијских извештаја.

## ИЗВЕШТАЈ О ТОКОВИМА ГОТОВИНЕ

У периоду од 1. јануара до 31. децембра 2016. године

У хиљадама динара

	2016.	2015.
<b>Новчани токови из пословне активности</b>		
<b>Приливи готовине из пословних активности</b>	<b>1,082,145</b>	<b>964,898</b>
Продаја и примљени аванси	1,076,012	960,578
Примљене камате из пословних активности	3	-
Остали приливи из редовног пословања	6,130	4,320
<b>Одливи готовине из пословних активности</b>	<b>(919,365)</b>	<b>(897,975)</b>
Исплате добављачима и дати аванси	(563,786)	(556,729)
Зараде, накнаде зарада и остали лични расходи	(255,329)	(242,750)
Плаћене камате	(1,939)	(3,529)
Одливи по основу осталих јавних прихода	(98,311)	(94,967)
<b>Нето прилив готовине из пословних активности</b>	<b>162,780</b>	<b>66,923</b>
<b>Токови готовине из активности инвестирања</b>		
<b>Приливи готовине из активности инвестирања</b>	<b>278,518</b>	<b>592,005</b>
Продаја акција и удела (нето приливи)	2,205	-
Остали финансијски пласмани (нето приливи)	29,100	340,190
Примљене камате из активности инвестирања	27,213	41,815
Примљене дивиденде	220,000	210,000
<b>Одливи готовине из активности инвестирања</b>	<b>(241,373)</b>	<b>(472,516)</b>
Куповина нематеријалне имовине, некретнина, постројења, опреме и биолошких средстава	(67,975)	(140,216)
Куповина акција и удела (нето одливи)	(94,598)	(242,000)
Остали финансијски пласмани (нето одливи)	(78,800)	(90,300)
<b>Нето прилив готовине из активности инвестирања</b>	<b>37,145</b>	<b>119,489</b>
<b>Токови готовине из активности финансирања</b>		
<b>Одливи готовине из активности финансирања</b>	<b>(204,356)</b>	<b>(220,565)</b>
Откуп сопствених акција и удела	-	(35,443)
Дугорочни кредити (одливи)	(46,627)	(33,176)
Исплаћене дивиденде	(157,729)	(151,946)
<b>Нето одлив готовине из активности финансирања</b>	<b>204,356</b>	<b>(220,565)</b>
<b>Свега приливи готовине</b>	<b>1,360,663</b>	<b>1,556,903</b>
<b>Свега одливи готовине</b>	<b>(1,365,094)</b>	<b>(1,591,056)</b>
<b>Нето одлив готовине</b>	<b>(4,431)</b>	<b>(34,153)</b>
<b>Готовина на почетку обрачунског периода</b>	<b>6,901</b>	<b>41,054</b>
<b>Готовина на крају обрачунског периода</b>	<b>2,470</b>	<b>6,901</b>

Напомене на наредним странама  
чине саставни део ових финансијских извештаја.



**НАПОМЕНЕ УЗ ФИНАНСИЈСКЕ ИЗВЕШТАЈЕ**  
**31. децембар 2016. године**

**1. ОСНИВАЊЕ И ДЕЛАТНОСТ**

Металац а.д., Горњи Милановац (у даљем тексту "Друштво") је првобитно основан 1959. године као предузеће у друштвеној својини. На дан 8. децембра 1990. године донета је одлука Радничког савета друштвеног предузећа Металац да се повећа капитал издавањем и продајом деоница запосленима и да се изврши трансформација предузећа у деоничарско друштво у мешовитој својини. На дан 27. јула 1998. године извршена је трансформација, у складу са новим Законом о својинској трансформацији. Током 2003. године дошло је до даље власничке трансформације у којој је друштвени капитал Друштва у потпуности приватизован, док је у пословној 2004. години Друштво извршило другу емисију обичних акција.

У току 2006. године отпочела су са радом друштва која је Металац а.д. Горњи Милановац основао током децембра 2005. године и која су 100% у његовом власништву: Металац Посуђе д.о.о., Горњи Милановац, Металац Инко д.о.о., Горњи Милановац, Металац Маркет д.о.о., Горњи Милановац, Металац Бојлер д.о.о., Горњи Милановац и Металац Принт д.о.о., Горњи Милановац, Металац Трејд д.о.о., Горњи Милановац. Металац а.д., Горњи Милановац од 2006. године наставља да послује као децентрализована компанија, која у свом делокругу рада задржава холдинг активности-управљање и финансирање, а поред тога задржава обављање услуга транспорта, ресторана, заштите, безбедности и одржавања фабричког круга. Поред тога, највећи део некретнина, постројења и опреме који се налазе у власништву Друштва се изнајмљују новоорганизованим друштвима. Остале, односно основне делатности из досадашњег делокруга пословања, пренете су на новоорганизована друштва.

Трансфер пословних активности на новоорганизована друштва, прати и трансфер највећег броја запослених радника који су, почетком јануара 2006. године, распоређени у новооснована друштва у којима су засновали радни однос.

У 2016. години Друштво је као матично правно лице пословне групације имало учешће у следећим зависним правним лицима, основаним у земљи и иностранству:

- Металац Металургија а.д., Нови Сад,
- Металац Посуђе д.о.о., Горњи Милановац
- Металац Маркет д.о.о., Горњи Милановац
- Металац Trade д.о.о., Горњи Милановац
- Металац Принт д.о.о., Горњи Милановац
- Металац Инко д.о.о., Горњи Милановац
- Металац Бојлер д.о.о., Горњи Милановац
- Металац Пролетер а.д., Горњи Милановац
- Метпор д.о.о., Београд
- Промо Метал д.о.о., Република Хрватска
- Металац Маркет д.о.о., Подгорица, Црна Гора
- Метрот о.о.о. Москва, Русија
- Металац-Украјина, Кијев, Украјина
- Металац Фад д.о.о., Горњи Милановац

Седиште Друштва је у Горњем Милановцу, улица Кнеза Александра број 212. Матични број Друштва је 07177984. Порески идентификациони број Друштва (ПИБ) је 100887751.

На дан 31. децембра 2016. године Друштво је имало 188 запослених радника (2015: 184 радника).

**2. ОСНОВЕ ЗА САСТАВЉАЊЕ И ПРЕЗЕНТАЦИЈУ ФИНАНСИЈСКИХ ИЗВЕШТАЈА И РАЧУНОВОДСТВЕНИ МЕТОД**

**2.1. Основе за састављање и презентацију финансијских извештаја**

Правна лица и предузетници у Републици Србији су у обавези да вођење пословних књига, признавање и процењивање имовине и обавеза, прихода и расхода, састављање, приказивање, достављање и обелодањивање финансијских извештаја врше у складу са Законом о рачуноводству (у даљем тексту "Закон", објављен у "Сл. гласник РС", бр. 62/2013), као и у складу са осталом применљивом подзаконском регулативом. Друштво је, као матично правно лице, у обавези да примењује Међународне стандарде финансијског извештавања ("МСФИ"), који у смислу наведеног Закона, обухватају: Концептуални оквир за финансијско извештавање ("Концептуални оквир"), Међународне рачуноводствене стандарде ("МРС"), Међународне стандарде финансијског извештавања ("МСФИ") и са њима повезана тумачења, издата од Комитета за тумачење рачуноводствених стандарда ("IFRIC"), накнадне измене тих стандарда и са њима повезана тумачења, одобрена од Одбора за међународне рачуноводствене стандарде ("Одбор"), чији је превод утврдило и објавило Министарство надлежно за послове финансија.



**НАПОМЕНЕ УЗ ФИНАНСИЈСКЕ ИЗВЕШТАЈЕ**  
31. децембар 2016. године

**2. ОСНОВЕ ЗА САСТАВЉАЊЕ И ПРЕЗЕНТАЦИЈУ ФИНАНСИЈСКИХ ИЗВЕШТАЈА И РАЧУНОВОДСТВЕНИ МЕТОД (наставак)**

**2.1. Основе за састављање и презентацију финансијских извештаја (наставак)**

Решењем Министарства од 13. марта 2014. године, које је објављено у Службеном гласнику РС бр. 35 од 27. марта 2014. године (у даљем тексту "Решење о утврђивању превода") утврђени су и објављени преводи основних текстова МРС и МСФИ, Концептуалног оквира за финансијско извештавање ("Концептуални оквир"), усвојених од стране Одбора, као и повезаних IFRIC тумачења. Наведени преводи објављени у Решењу о утврђивању превода не укључују основе за закључивање, илуструјуће примере, смернице, коментаре, супротна мишљења, разрађене примере, као и други допунски објашњавајући материјал који може да се усвоји у вези са стандардима, односно тумачењима, осим ако се изричито не наводи да је тај материјал саставни део стандарда, односно тумачења. На основу Решења о утврђивању превода Концептуални оквир, МРС, МСФИ, IFRIC и са њима повезана тумачења која су преведена, у примени су од финансијских извештаја који се састављају на дан 31. децембра 2014. године. Измењени или издати МСФИ и тумачења стандарда, након овог датума, нису преведени и објављени, па стога нису ни примењени приликом састављања приложених финансијских извештаја.

Међутим, до датума састављања приложених финансијских извештаја, нису биле преведене све измене МРС/МСФИ и IFRIC тумачења која су била на снази за годишње периоде који почињу 1. јануара 2014. године. Поред наведеног поједина законска и подзаконска регулатива прописује рачуноводствене поступке, вредновања и обелодањивања која у појединим случајевима одступају од захтева МРС/МСФИ и IFRIC тумачења.

Поред тога, рачуноводствени прописи Републике одступају од МСФИ зато што, према мишљењу Министарства, учешће запослених у добитку евидентира се као смањење нераспоређене добити а не на терет резултата текућег периода, како то захтева МРС 19 „Накнаде запосленима“.

Сходно наведеном, а имајући у виду потенцијално материјалне ефекте које одступања рачуноводствених прописа Републике Србије од МСФИ и МРС могу имати на реалност и објективност финансијских извештаја Друштва, приложени финансијски извештаји се не могу сматрати финансијским извештајима састављеним у сагласности са МСФИ и МРС.

Објављени стандарди и тумачења који су ступили на снагу у текућем периоду на основу Решења о утврђивању превода, обелодањени су у напомени 2.2. Објављени стандарди и тумачења на снази у текућем периоду који још увек нису званично преведени и усвојени обелодањени су у напомени 2.3. Објављени стандарди и тумачења који још увек нису у примени, обелодањени су у напомени 2.4.

Финансијски извештаји су састављени у складу са начелом историјског трошка, осим ако је другачије наведено у рачуноводственим политикама које су дате у даљем тексту.

Друштво је у састављању ових финансијских извештаја примењивало рачуноводствене политике образложене у напомени 3.

У складу са Законом о рачуноводству финансијски извештаји Друштва су исказани у хиљадама динара. Динар представља званичну извештајну валуту у Републици Србији.

**2.2. Објављени стандарди и тумачења који су ступили на снагу на основу Решења о утврђивању превода**

- Измене МСФИ 7 „Финансијски инструменти: Обелодањивања“ – Измене којима се побољшавају обелодањивања фер вредност и ризика ликвидности (ревидиран марта 2009. године, на снази за годишње периоде који почињу на дан или након 1. јануара 2009. године);
- Измене МСФИ 1 „Прва примена међународних стандарда финансијског извештавања“ – Додатни изузеци за лица која први пут примењују МСФИ. Измене се односе на средства у индустрији нафте и гаса и утврђивање да ли уговори садрже лизинг (ревидиран јула 2009. године, на снази за годишње периоде који почињу на дан или након 1. јануара 2010. године);



**НАПОМЕНЕ УЗ ФИНАНСИЈСКЕ ИЗВЕШТАЈЕ**  
**31. децембар 2016. године**

**2. ОСНОВЕ ЗА САСТАВЉАЊЕ И ПРЕЗЕНТАЦИЈУ ФИНАНСИЈСКИХ ИЗВЕШТАЈА И РАЧУНОВОДСТВЕНИ МЕТОД (наставак)**

**2.2. Објављени стандарди и тумачења који су ступили на снагу на основу Решења о утврђивању превода (наставак)**

- Измене различитих стандарда и тумачења резултат су Пројекта годишњег квалитативног побољшања МСФИ објављеног 16. априла 2009. године (МСФИ 5, МСФИ 8, МРС 1, МРС 7, МРС 17, МРС 36, МРС 39, IFRIC 16 првенствено са намером отклањања неусаглашености и појашњења формулација у тексту (измене стандарда ступају на снагу за годишње периоде који почињу на дан или након 1. јануара 2010. године, а измена IFRIC на дан или након 1. јула 2009. године);
- Измене МРС 38 „Нематеријална имовина“ (на снази за годишње периоде који почињу на дан или након 1. јула 2009. године);
- Измене МСФИ 2 „Плаћања акцијама“ – Измене као резултат Пројекта годишњег квалитативног побољшања МСФИ (ревидиран у априлу 2009. године, на снази за годишње периоде који почињу на дан или након 1. јула 2009. године) и измене које се односе на трансакције плаћања акцијама групе засноване на готовини (ревидиран јуна 2009. године, на снази за годишње периоде који почињу на дан или након 1. јануара 2010. године);
- Измене IFRIC 9 „Поновна процена уграђених деривата“ ступају на снагу за годишње периоде који почињу на дан или након 1. јула 2009. године и МРС 39 „Финансијски инструменти: Признавање и одмеравање“ – Уграђени деривати (на снази за годишње периоде који почињу на дан или након 30. јуна 2009. године);
- IFRIC 18 „Пренос средстава са купаца“ (на снази за годишње периоде који почињу на дан или након 1. јула 2009. године);
- „Свеобухватни оквир за финансијско извештавање 2010. године“ што представља измену „Оквир за припремање и презентацију финансијских извештаја“ (важи за пренос средстава са купаца примљених на дан или после септембра 2010. године);
- Допуне МСФИ 1 „Прва примена међународних стандарда финансијског извештавања“ – Ограничено изузеће од упоредних обелодањивања прописаних у оквиру МСФИ 7 код лица која први пут примењују МСФИ (на снази за годишње периоде који почињу на дан или након 1. јула 2010. године);
- Допуне МРС 24 „Обелодањивања о повезаним лицима“ – Поједностављени захтеви за обелодањивањем код лица под (значајном) контролом или утицајем владе и појашњење дефиниције повезаног лица (на снази за годишње периоде који почињу на дан или након 1. јануара 2011. године);
- Допуне МРС 32 „Финансијски инструменти: презентација“ – Рачуноводствено обухватање пречег права на нове акције (на снази за годишње периоде који почињу на дан или након 1. фебруара 2010. године);
- Допуне различитих стандарда и тумачења „Побољшања МСФИ (2010)“ резултат су Пројекта годишњег квалитативног побољшања МСФИ објављеног 6. маја 2010. године (МСФИ 1, МСФИ 3, МСФИ 7, МРС 1, МРС 27, МРС 34, IFRIC 13) првенствено са намером отклањања неслагања и појашњења формулација у тексту (већина долуна биће на снази за годишње периоде који почињу на дан или након 1. јануара 2011. године);
- Допуне IFRIC 14 „МРС 19 – Ограничење дефинисаних примања, минимални захтеви за финансирањем и њихова интеракција“ Авансна уплата минималних средстава потребних за финансирање (на снази за годишње периоде који почињу на дан или након 1. јануара 2011. године);
- IFRIC 19 „Намиривање финансијских обавеза инструментима капитала“ (на снази за годишње периоде који почињу на дан или након 1. јула 2010. године);
- Допуне МСФИ 1 „Прва примена међународних стандарда финансијског извештавања“ – Велика хиперинфлација и уклањање фиксних датума за лица која први пут примењују МСФИ (на снази за годишње периоде који почињу на дан или након 1. јула 2011. године);



**НАПОМЕНЕ УЗ ФИНАНСИЈСКЕ ИЗВЕШТАЈЕ**  
31. децембар 2016. године

**2. ОСНОВЕ ЗА САСТАВЉАЊЕ И ПРЕЗЕНТАЦИЈУ ФИНАНСИЈСКИХ ИЗВЕШТАЈА И РАЧУНОВОДСТВЕНИ МЕТОД (наставак)**

**2.2. Објављени стандарди и тумачења који су ступили на снагу на основу Решења о утврђивању превода (наставак)**

- Допуне МСФИ 7 „Финансијски инструменти: Обелодањивања“ – Пренос финансијских средстава (на снази за годишње периоде који почињу на дан или након 1. јануара 2011. године);
- Допуне МРС 12 „Порези на добитак“ – Одложени порез: повраћај средстава која су служила за обрачун одложених пореза (на снази за годишње периоде који почињу на дан или након 1. јануара 2012. године);
- МСФИ 10 „Консолидовани финансијски извештаји“ (на снази за годишње периоде који почињу на дан или након 1. јануара 2013. године);
- МСФИ 11 „Заједнички аранжмани“ (на снази за годишње периоде који почињу на дан или након 1. јануара 2013. године);
- МСФИ 12 „Обелодањивање учешћа у другим правним лицима“ (на снази за годишње периоде који почињу на дан или након 1. јануара 2013. године);
- Допуне МСФИ 10, МСФИ 11 и МСФИ 12 „Консолидовани финансијски извештаји, Заједнички аранжмани и Обелодањивања учешћа у другим правним лицима: Упутство о прелазној примени“ (на снази за годишње периоде који почињу на дан или након 1. јануара 2013. године);
- МРС 27 (ревидиран 2011. године) „Појединачни финансијски извештаји“ (на снази за годишње периоде који почињу на дан или након 1. јануара 2013. године);
- МРС 28 (ревидиран 2011. године) „Улагања у придружена правна лица и заједничка улагања“ (на снази за годишње периоде који почињу на дан или након 1. јануара 2013. године);
- МСФИ 13 „Мерење фер вредности“ (на снази за годишње периоде који почињу на дан или након 1. јануара 2013. године);
- Допуне МСФИ 1 „Прва примена међународних стандарда финансијског извештавања“ – Државни кредити по каматној стопи нижој од тржишне (на снази за годишње периоде који почињу на дан или након 1. јануара 2013. године);
- Допуне МСФИ 7 „Финансијски инструменти: обелодањивања“ – Нетирање финансијских средстава и финансијских обавеза (на снази за годишње периоде који почињу на дан или након 1. јануара 2013. године);
- Допуне МРС 1 „Презентација финансијских извештаја“ – Презентација ставки осталог укупног резултата (на снази за годишње периоде који почињу на дан или након 1. јула 2012. године);
- Допуне МРС 19 „Накнаде запосленима“ – Побољшања рачуноводственог обухватања накнада по престанку радног односа (на снази за годишње периоде који почињу на дан или након 1. јануара 2013. године);
- Годишња побољшања за период од 2009. до 2011. године издата у мају 2012. године која се односе на различите пројекте побољшања МСФИ (МСФИ 1, МРС 1, МРС 16, МРС 32, МРС 34) углавном на отклањању неконзистентности и појашњењесња формулација (на снази за годишње периоде који почињу на дан или након 1. јануара 2013. године);
- IFRIC 20 „Трошкови откривке у производној фази површинских рудника“ (на снази за годишње периоде који почињу на дан или након 1. јануара 2013. године).



## НАПОМЕНЕ УЗ ФИНАНСИЈСКЕ ИЗВЕШТАЈЕ

31. децембар 2016. године

## 2. ОСНОВЕ ЗА САСТАВЉАЊЕ И ПРЕЗЕНТАЦИЈУ ФИНАНСИЈСКИХ ИЗВЕШТАЈА И РАЧУНОВОДСТВЕНИ МЕТОД (наставак)

## 2.3. Објављени стандарди и тумачења на снази у текућем периоду који још увек нису званично преведени и усвојени

На дан објављивања ових финансијских извештаја, доле наведени стандарди и измене стандарда су били издати од стране Одбора за међународне рачуноводствене стандарде, а следећа тумачења била су објављена од стране Комитета за тумачење међународног финансијског извештавања, али нису званично усвојена у Републици Србији:

- Допуне МРС 32 „Финансијски инструменти: Презентација“ – Пребијање финансијских средстава и финансијских обавеза (на снази за годишње периоде који почињу на дан или након 1. јануара 2014. године);
- Допуне МСФИ 10 „Консолидовани финансијски извештаји“, МСФИ 12 „Обелодањивање о учешћима у другим ентитетима“ и МРС 27 „Појединачни финансијски извештаји“ – Изузеће зависних лица из консолидације према МСФИ 10 (на снази за годишње периоде који почињу на дан или након 1. јануара 2014. године);
- Допуне МРС 36 – „Умањење вредности имовине“ Обелодањивање надокнадивог износа за нефинансијску имовину (на снази за годишње периоде који почињу на дан или након 1. јануара 2014. године);
- Допуне МРС 39 „Финансијски инструменти“ – Обнављање деривата и наставак рачуноводства хедџинга (на снази за годишње периоде који почињу на дан или након 1. јануара 2014. године);
- IFRIC 21 „Дажбине“ (на снази за годишње периоде који почињу на дан или након 1. јануара 2014. године);
- Допуне МРС 19 „Накнаде запосленима“ – Дефинисани планови накнаде: Доприноси за запослене (на снази за годишње периоде који почињу на дан или након 1. јула 2014. године);
- Годишња побољшања за период од 2010. до 2012. године, која су резултат су Пројекта годишњег квалитативног побољшања МСФИ (МСФИ 2, МСФИ 3, МСФИ 8, МСФИ 13, МРС 16, МРС 24 и МРС 38) ради отклањања неусаглашености и појашњења формулација (на снази за годишње периоде који почињу на дан или након 1. јула 2014. године);
- Годишња побољшања за период од 2011. до 2013. године, која су резултат су Пројекта годишњег квалитативног побољшања МСФИ (МСФИ 1, МСФИ 3, МСФИ 13 и МРС 40) ради отклањања неусаглашености и појашњења формулација (на снази за годишње периоде који почињу на дан или након 1. јула 2014. године);
- Допуне МСФИ 11 „Заједнички аранжмани“ – Рачуноводство стицања учешћа у заједничким пословањима (на снази за годишње периоде који почињу на дан или након 1. јануара 2016. године);
- МСФИ 14 „Рачуни регулаторних активних временских разграничења“ - на снази за годишње периоде који почињу на дан или након 1. јануара 2016. године;
- Допуне МРС 16 „Некретнине, постројења и опрема“ и МРС 38 „Нематеријална имовина“ - Тумачење прихватљивих метода амортизације (на снази за годишње периоде који почињу на дан или након 1. јануара 2016. године);
- Допуне МРС 16 „Некретнине, постројења и опрема“ и МРС 41 „Пољопривреда“ - Пољопривреда – индустријске биљке (на снази за годишње периоде који почињу на дан или након 1. јануара 2016. године);
- Допуне МРС 27 „Појединачни финансијски извештаји“ – Метод удела у појединачним финансијским извештајима (на снази за годишње периоде који почињу на дан или након 1. јануара 2016. године);



**НАПОМЕНЕ УЗ ФИНАНСИЈСКЕ ИЗВЕШТАЈЕ**  
31. децембар 2016. године

**2. ОСНОВЕ ЗА САСТАВЉАЊЕ И ПРЕЗЕНТАЦИЈУ ФИНАНСИЈСКИХ ИЗВЕШТАЈА И РАЧУНОВОДСТВЕНИ МЕТОД (наставак)**

**2.3. Објављени стандарди и тумачења на снази у текућем периоду који још увек нису званично преведени и усвојени (наставак)**

- МСФИ 10, МСФИ 12 и МРС 28 „Инвестициона друштва: Примена изузетака од консолидације“. Допуне и измене појашњавају да матично друштво може бити изузето од обавезе да саставља консолидоване финансијске извештаје ако је оно истовремено зависно лице инвестиционог друштва, чак и ако инвестиционо друштво одмерава улагања у сва своја зависна лица по фер вредности у складу са МСФИ 10. Као резултат ових допуна, измењен је и МРС 28 у циљу појашњења изузећа од примене метода учешћа (тј. задржавање мерења по фер вредности) које важи за инвеститора у придружено лице или заједнички подухват уколико је он зависно лице инвестиционог друштва које одмерава сва своја улагања у зависна лица по фер вредности. (Допуне и измене се примењују ретроактивно за годишње периоде који почињу на дан или након 1. јануара 2016. године уз дозвољену ранију примену);
- Допуне и измене различитих стандарда „Побољшања МСФИ“ (за период од 2012. до 2014. године), која су резултат Пројекта годишњег квалитативног побољшања МСФИ (МСФИ 5, МСФИ 7, МРС 19 и МРС 34) ради отклањања неусаглашености и појашњења формулација (на снази за годишње периоде који почињу на дан или након 1. јануара 2016. године).

**2.4. Објављени стандарди и тумачења који још увек нису ступили на снагу**

На дан издавања ових финансијских извештаја следећи стандарди, њихове допуне и тумачења били су објављени, али нису још увек ступили на снагу (али се подржава њихова ранија примена) за годину која се завршава 31. децембра 2016. године:

- МСФИ 9 „Финансијски инструменти“ и касније допуне, који замењује захтеве МРС 39 „Финансијски инструменти: признавање и одмеравање“, у вези с класификацијом и одмеравањем финансијске имовине. Стандард елиминира постојеће категорије из МРС 39 - средства која се држе до доспећа, средства расположива за продају и кредити и потраживања. МСФИ 9 је на снази за годишње периоде који почињу на дан или након 1. јануара 2018. године, уз дозвољену ранију примену;
- У складу са МСФИ 9, финансијска средства ће се класификовати у једну од две наведене категорије приликом почетног признавања: финансијска средства вреднована по амортизованом трошку или финансијска средства вреднована по фер вредности. Финансијско средство ће се признавати по амортизованом трошку ако следећа два критеријума буду задовољена: средства се односе на пословни модел чији је циљ да се наплаћују уговорени новчани токови и уговорени услови пружају основ за наплату на одређене датуме новчаних токова који су искључиво наплата главнице и камате на преосталу главницу. Сва остала средства ће се вредновати по фер вредности. Добици и губици по основу вредновања финансијских средстава по фер вредности ће се признавати у билансу успеха, изузев за улагања у инструменте капитала са којима се не тргује, где МСФИ 9 допушта, при иницијалном признавању, касније непроменљиви избор да се све промене фер вредности признају у оквиру осталих добитака и губитака у извештају о укупном резултату. Износ који тако буде признат у оквиру извештаја о укупном резултату неће моћи касније да се призна у билансу успеха;
- МСФИ 15 „Приходи из уговора са купцима“, који дефинира оквир за признавање прихода. МСФИ 15 замењује МРС 18 „Приходи“, МРС 11 „Уговори о изградњи“, IFRIC 13 „Програми лојалности клијената“, IFRIC 15 „Споразуми за изградњу некретнина“ и IFRIC 18 „Преноси средстава од купаца“. МСФИ 15 је на снази за годишње периоде који почињу на дан или након 1. јануара 2017. године, уз дозвољену ранију примену;
- МСФИ 16 „Лизинг“, обезбеђује свеобухватан модел за идентификовање лизинг аранжмана и њихов третман у финансијским извештајима како давалаца тако и прималаца лизинга. На дан ступања на снагу, 1 јануара 2019. године, овај стандард ће заменити следеће лизинг стандарде и тумачења: МРС 17 „Лизинг“, IFRIC 4 „Одређивање да ли неки аранжман садржи лизинг“, SIC 15 „Оперативни лизинг – потстицај“ и SIC 27 „Процена суштине трансакције укључујући правни облик закупа“;
- Измене МСФИ 2 „Плаћање акцијама – класификација и мерење трансакција“, на снази за годишњи извештајни период који почиње на дан 1. јануара 2018. године или касније, са подржаном ранијом применом;



**НАПОМЕНЕ УЗ ФИНАНСИЈСКЕ ИЗВЕШТАЈЕ**  
31. децембар 2016. године

**2. ОСНОВЕ ЗА САСТАВЉАЊЕ И ПРЕЗЕНТАЦИЈУ ФИНАНСИЈСКИХ ИЗВЕШТАЈА И РАЧУНОВОДСТВЕНИ МЕТОД (наставак)**

**2.4. Објављени стандарди и тумачења који још увек нису ступили на снагу (наставак)**

- Допуне МСФИ 10 „Консолидовани финансијски извештаји” и МРС 28 „Инвестиције у придружене ентитете и заједничке подухвате” - Продаја или пренос средстава између инвеститора и његових придружених ентитета или заједничких подухвата. Стандард је требало да буде на снази за годишње периоде који почињу на дан или након 1. јануара 2016. године, али је у децембру 2015. године IASB одложио примену до будућег датума, а ранија примена измена стандарда је дозвољена;
- Измене МРС 7 – „Иницијатива за обелодањивања” захтевају од ентитета таква обелодањивања која омогућују корисницима финансијских извештаја да процене промене у обавезама настале финансијским активностима, укључујући промене настале и од новчаних и неновчаних промена. Измене МРС 7 су на снази за годишње периоде који почињу на дан или након 1. јануара 2017. године, уз дозвољену ранију примену;
- Измене МРС 12 „Порез на добитак” која се односи на идентификовање одложених пореских средстава за нереализоване губитке, примењују се ретроспективно за годишње периоде који почињу на дан 1. децембра 2017. године или касније, са подржаном ранијом применом.

**2.5. Начело наставка пословања**

Приложени финансијски извештаји су састављени по начелу сталности пословања које подразумева да ће Друштво наставити са пословањем у предвидивој будућности.

**3. ПРЕГЛЕД ЗНАЧАЈНИЈИХ РАЧУНОВОДСТВЕНИХ ПОЛИТИКА**

**3.1. Приходи и расходи**

Приходи од продаје признају се када су ризик и корист повезани са правом власништва преноси на купца, а то подразумева датум испоруке производа купцу. Приходи од услуга се признају када се услуга изврши.

Приходи се исказују по правичној вредности средстава која су примљена или ће бити примљена, у нето износу након умањења за дате попусте и порез на додату вредност.

Приходи и расходи од камата се књиже у корист, односно на терет обрачунског периода на који се односе.

Са датумом на који се књиже приходи такође се књиже и одговарајући расходи (принцип узрочности прихода и расхода).

Трошкови одржавања и оправки основних средстава се покривају из прихода обрачунског периода у коме настану.

**3.2. Прерачунавање износа у страним средствима плаћања**

Пословне промене настале у страним средствима плаћања прерачунате су у динаре по средњем курсу утврђеном на међубанкарском тржишту девиза, који је важио на дан пословне промене.

Средства и обавезе исказане у страним средствима плаћања на дан биланса стања, прерачунати су у динаре по средњем курсу утврђеном на међубанкарском тржишту девиза који је важио на тај дан.

Позитивне и негативне курсне разлике настале приликом пословних трансакција у страним средствима плаћања и приликом прерачуна позиција биланса стања исказаних у страним средствима плаћања књижене су у корист или на терет биланса успеха, као добици или губици по основу курсних разлика.



**НАПОМЕНЕ УЗ ФИНАНСИЈСКЕ ИЗВЕШТАЈЕ**  
**31. децембар 2016. године**

**3. ПРЕГЛЕД ЗНАЧАЈНИЈИХ РАЧУНОВОДСТВЕНИХ ПОЛИТИКА (наставак)**

**3.3. Бенефиције за запослене**

**а) Порези и доприноси фондовима за социјалну сигурност запослених**

У складу са прописима који се примењују у Републици Србији, Предузеће је у обавези да плаћа порезе и доприносе пореским органима и државним фондовима којима се обезбеђује социјална сигурност запослених. Ове обавезе укључују порезе и доприносе за запослене на терет послодавца у износима обрачунатим по стопама прописаним законским прописима. Предузеће је, такође обавезно да од бруто зараде запослених обустави доприносе и да их, у име запослених, уплати фондовима. Порези и доприноси на терет послодавца и порези и доприноси на терет запосленог се књиже на терет расхода периода на који се односе.

**б) Обавезе по основу отпремнина и јубиларних награда**

Друштво је, у складу са одредбама Закона о раду, у обавези да запосленом приликом одласка у пензију исплати отпремнину, у висини три просечне зараде у Републици Србији, утађене према последњем објављеном податку републичког органа надлежног за статистику.

Запосленима за чијим је радом престала потреба, а којима није обезбеђено ни једно од права утврђених законом, послодавац ће исплатити отпремнину у висини збира трећине зараде запосленог за сваку навршену годину рада у првих 10 година проведених у радном односу и четвртине зараде запосленог за сваку наредну навршену годину рада у радном односу преко 10 година проведених у радном односу. Зарадом у смислу претходног става сматра се просечна зарада запосленог исплаћена за последња 3 месеца која предходе у месецу у којем се исплаћује отпремнина.

Такође, на основу Колективног уговора, Друштво је у обавези да исплати и јубиларне награде запосленима у зависности од дужине непрекидног рада у друштву и то у висини од једне просечне зараде остварене у Друштву у месецу који предходи месецу у којем се исплаћује јубиларна награда за 20 година непрекидног рада, а две тако обрачунате зараде за 30 година рада у Друштву.

**3.4. Порези и доприноси**

**3.4.1. Порез на добитак**

*Текући порез на добитак*

Текући порез на добитак представља износ који се обрачунава применом прописане пореске стопе од 15% на основицу утврђену пореским билансом, коју представља износ добитка пре опорезивања по одбитку ефеката усклађивања прихода и расхода, у складу са пореским прописима Републике Србије, уз умањење за прописане пореске кредите.

Закон о порезу на добитак Републике Србије не предвиђа да се порески губици из текућег периода могу користити као основа за повраћај пореза плаћеног у претходним периодима. Међутим, губици из текућег периода исказани у пореском билансу могу се користити за умањење пореске основице будућих обрачунских периода, али не дуже од пет година. Порески губици настали пре 1. јануара 2010. године могу се преносити на рачун будућих добитака у периоду не дужем од десет година.

*Одложени порез на добитак*

Одложени порез на добитак се обрачунава коришћењем методе утврђивања обавеза према билансу стања, за привремене разлике произашле из разлике између пореске основе потраживања и обавеза и њихове књиговодствене вредности. Одложене пореске обавезе се признају за све опорезиве привремене разлике. Одложена пореска средства се признају за све одбитне привремене разлике и пореске губитке и кредите, који се могу преносити у наредне фискалне периоде, до степена до којег ће вероватно постојати опорезиви добитак од којег се одложена пореска средства могу искористити.

Одложена пореска средства и обавезе се обрачунавају по пореској стопи чија се примена очекује у периоду када ће се средство реализовати односно обавеза измирити. На дан 31. децембра 2016. године, одложена пореска средства и обавезе обрачунати су по стопи од 15% (31. децембра 2015. године: 15%)

Одложени порез се књижи на терет или у корист биланса успеха, осим када се односи на позиције које се књиже директно у корист или на терет капитала, и у том случају се одложени порез такође распоређује у оквиру капитала.



**НАПОМЕНЕ УЗ ФИНАНСИЈСКЕ ИЗВЕШТАЈЕ**  
31. децембар 2016. године

**3. ПРЕГЛЕД ЗНАЧАЈНИЈИХ РАЧУНОВОДСТВЕНИХ ПОЛИТИКА (наставак)**

**3.4. Порези и доприноси (наставак)**

**3.4.2. Порези и доприноси који не зависе од резултата**

Порези и доприноси који не зависе од резултата укључују порез на имовину и друге порезе и доприносе који се плаћају према разним републичким и општинским прописима.

**3.5. Некретнине, постројења и опрема**

Почетно мерење некретнина, постројења и опреме, који испуњавају услове за признавање средстава, врши се по набавној вредности.

Набавну вредност чини вредност по фактури добављача, увећана за зависне трошкове набавке и трошкове довођења средства у стање функционалне приправности, умањена за било које трговинске попусте и рабате.

Накнадни издаци за некретнине, постројења и опрему признају се као средство само када се тим издацима побољшава стање средства изнад његовог првобитно процењеног стандардног учинка. Сви остали накнадно настали издаци признају се као расход у периоду у којем су настали.

Некретнине, постројења и опрема након почетног признавања исказују се по набавној вредности умањеној за укупан износ обрачунате амортизације и укупан износ губитка због обезвређења.

Добици или губици који проистекну из расходовања или отуђења признају се као приход или расход у билансу успеха.

**3.6. Инвестиционе некретнине**

Инвестиционе некретнине Друштва су некретнине које Друштво, као власник, држи ради остваривања зараде од издавања некретнине или ради увећања вредности капитала или ради и једног и другог, а не ради употребе за пружање услуга или за потребе административног пословања или продаје у оквиру редовног пословања. Почетно мерење инвестиционе некретнине приликом стицања врши се по набавној вредности. Након почетног признавања, накнадно мерење инвестиционе некретнине врши се по набавној вредности умањеној за укупан износ исправки вредности по основу амортизације и укупан износ исправки вредности по основу обезвређења.

**3.7. Амортизација**

Амортизација некретнина, инвестиционих некретнина, постројења и опреме обрачунава се пропорционалним методом, током процењеног века корисне употребе. Корисни век употребе и стопе амортизације за главне групе средстава су следеће:

	<b>Корисни век у годинама</b>	<b>Стопа амортизације</b>
Грађевински објекти		
- Стамбене зграде, управне зграде	50	2,0%
- Фабричке хале	40	2,5%
- Остали грађевински објекти	10	10,0%
Опрема		
- Производна и преносна опрема и постројења	10	10%
- Транспортна средства	8	12,5%
- Канцеларијски намештај и пословни инвентар у трговини	7	14,3%
- Погонски и пословни инвентар, алати, уређаји, телекомуникациона опрема	5	20,00%
- канцеларијска и рачунарска опрема	4	25,00%
- остала непоменута средства	6	16,7%

**3.8. Нематеријална улагања**

Нематеријална улагања односе се на купљени software и исказују по набавној вредности умањеној за амортизацију. Нематеријална улагања се отписују пропорционалним методом на период од пет година.

**НАПОМЕНЕ УЗ ФИНАНСИЈСКЕ ИЗВЕШТАЈЕ**  
**31. децембар 2016. године**

**3. ПРЕГЛЕД ЗНАЧАЈНИЈИХ РАЧУНОВОДСТВЕНИХ ПОЛИТИКА (наставак)**

**3.9. Лизинг**

Лизинг се класификује као финансијски лизинг у свим случајевима када се лизингом, на корисника лизинга, преносе у највећој мери сви ризици и користи који произлазе из власништва над средствима. Сваки други лизинг се класификује као оперативни лизинг.

Друштво као давалац лизинга

Приход по основу оперативног лизинга (приход од ренти) признаје се применом линеарне методе током периода трајања лизинга. Индиректни трошкови настали у преговорима и уговарањем оперативног лизинга додају се књиговодственом износу изнајмљеног средства и признају се на пропорционалној основи током периода трајања лизинга.

Друштво као корисник лизинга

Средства која се држе по уговорима о финансијском лизингу се првобитно признају као средства друштва по садашњој вредности минималних рата лизинга утврђених на почетку периода лизинга. Одговарајућа обавеза према даваоцу лизинга се укључује у биланс стања као обавеза по финансијском лизингу.

Плаћање рата лизинга се распоређује између финансијских трошкова и смањења обавеза по основу обавеза лизинга са циљем постизања константне стопе учешћа у не измиреном износу обавезе. Финансијски расходи се признају одмах у билансу успеха, осим ако се директно могу приписати средствима која се оспособљавају за употребу, у којем се случају капитализују у складу са општом политиком друштва о трошковима позајмљивања.

Рате по основу оперативног лизинга се признају као трошак на линеарној основи за време трајања лизинга, осим када постоји нека друга систематска основа која боље одсликава временски шаблон трошења економских користи од изнајмљеног средства.

У случају када се одобравају лизинг олакшице, оне улазе у састав оперативног лизинга и признају се као обавеза. Укупна корист од олакшица признаје се као смањење трошкова изнајмљивања на линеарној основи, осим када постоји нека друга систематска основа која боље одсликава временску структуру трошења економских користи од изнајмљеног средства.

**3.10. Обезвређење имовине**

На дан састављања финансијских извештаја врши се процењивање постојања било каквих индиција о умањењу вредности материјалне имовине и нематеријалних улагања. Уколико постоји индиција да, за наведену имовину постоји обезвређење, надокнадиви износ те имовине се процењује како би се утврдио износ обезвређења. Књиговодствена вредност се смањује на надокнадиву вредност, а разлика се признаје као трошак (губитак по основу обезвређења средстава) на терет биланса успеха у периоду у коме је обезвређење настало. Губитак по основу обезвређења се сторнира уколико су се околности које су утицале на умањење вредности промениле.

На дан 31. децембра 2016. године, на основу процене руководства Друштва не постоје индиције да је вредност нематеријалних улагања и некретнина, постројења и опреме и инвестиционих некретнина обезвређена.

**3.11. Финансијски инструменти**

Финансијска средства и финансијске обавезе се евидентирају у билансу стања Друштва, од момента када се Друштво уговорним одредбама везало за инструмент. Куповина или продаја финансијских средстава признаје се применом обрачуна на датум поравнања, односно датум када је средство испоручено другој страни.

Финансијска средства престају да се признају када Друштво изгуби контролу над уговореним правима над тим инструментима, што се дешава када су права коришћења инструмената реализована, истекла, напуштена или уступљена. Финансијска обавеза престаје да се признаје када је обавеза предвиђена уговором испуњена, отказана или истекла.



**НАПОМЕНЕ УЗ ФИНАНСИЈСКЕ ИЗВЕШТАЈЕ**  
**31. децембар 2016. године**

**3. ПРЕГЛЕД ЗНАЧАЈНИЈИХ РАЧУНОВОДСТВЕНИХ ПОЛИТИКА (наставак)**

**3.11. Финансијски инструменти (наставак)**

*Дугорочни финансијски пласмани*

Учешћа у капиталу банака и других правних лица која се котирају на берзи се почетно одмеравају по набавној вредности. Накнадно одмеравање се врши, на сваки датум биланса стања, ради усклађивања њихове вредности са тржишном вредношћу.

Дугорочни финансијски пласмани који обухватају учешћа у капиталу повезаних правних лица, пословних банака и других правних лица која се не котирају на берзи исказују се по методу набавне вредности која се умањује за обезвређења на основу процене руководства ради свођења на њихову надокнадиву вредност.

*Потраживања од купаца, краткорочни пласмани и остала краткорочна потраживања*

Потраживања од купаца, краткорочни пласмани и остала краткорочна потраживања исказују се по номиналној вредности, умањеној за исправке вредности извршене на основу процене њихове наплативости од стране руководства.

*Готовина и готовински еквиваленти*

Под готовином и готовинским еквивалентима у финансијским извештајима Друштва исказују се готовина у благајни и стања на текућим рачунима и остала новчана средства расположива до три месеца.

*Финансијске обавезе*

Инструменти финансијских обавеза су класификовани у складу са суштином уговорних одредби. Финансијске обавезе се исказују по номиналној вредности, увећаној за камате на основу закључених уговора.

*Обавезе из пословања*

Обавезе према добављачима и остале обавезе из пословања се процењују по њиховој номиналној вредности.

**3.12. Обелодањивање односа са повезаним правним лицима**

За сврхе ових финансијских извештаја, правна лица се третирају као повезана уколико једно правно лице има могућност контролисања другог правног лица или врши значајан утицај на финансијске и пословне одлуке другог лица у складу са одредбама МРС 24: „Обелодањивање повезаних страна“.

Повезаним правним лицима у смислу напред наведеног стандарда, Друштво сматра правна лица у којима има учешће у капиталу, односно правна лица са учешћем у капиталу Друштва.

Повезана лица могу улазити у трансакције које неповезана лица можда не би вршила и трансакције са повезаним лицима могу се обављати под другачијим условима и другачијим износима у односу на исте трансакције са неповезаним правним лицима.

Друштво пружа услуге повезаним лицима и истовремено је корисник њихових услуга. Односи између Друштва и повезаних лица регулисани су на уговорној основи и по тржишним условима.

Друштво у приложеним финансијским извештајима је извршило обелодањивање свих трансакција са повезаним правним лицима, како се то захтева према МРС 24 - „Обелодањивање повезаних страна“.

**НАПОМЕНЕ УЗ ФИНАНСИЈСКЕ ИЗВЕШТАЈЕ**  
31. децембар 2016. године

**4. ПРЕГЛЕД ЗНАЧАЈНИХ РАЧУНОВОДСТВЕНИХ ПРОЦЕНА**

Презентација финансијских извештаја захтева од руководства Друштва коришћење најбољих могућих процена и разумних претпоставки, које имају ефекта на презентиране вредности средстава и обавеза као и обелодањивање потенцијалних потраживања и обавеза на дан састављања финансијских извештаја, као и прихода и расхода у току извештајног периода. Ове процене и претпоставке су засноване на информацијама расположивим на дан састављања финансијских извештаја.

**4.1 Процена и претпоставке**

У наставку су приказане кључне претпоставке везане за будућност и остали извори процењивања неизвесности на датум биланса стања које представљају значајан ризик, за материјалне корекције износа позиција биланса стања у следећој финансијској години.

**4.2. Амортизација и стопа амортизације**

Обрачун амортизације и стопе амортизације су засноване на пројектованом економском веку опреме и нематеријалних улагања. Једном годишње Друштво процењује економски век на основу тренутних предвиђања.

**4.3. Исправка вредности потраживања и краткорочних пласмана**

Друштво обрачунава обезвређење сумњивих потраживања од купаца и других дужника на основу процењених губитака који настају, ако дужници нису у могућности да изврше плаћања. У процени одговарајућег износа губитка од обезвређења за сумњива потраживања, Друштво се ослања на старост потраживања, раније искуство са отписом, бонитет купаца и променама у условима плаћања. Ово захтева процене везане за будуће понашање купаца и тиме изазване будуће наплате. Међутим, значајан део потраживања Друштва се односи на потраживања од зависних правних лица код којих је, на основу процена и досадашња искуства, укупна садашња вредност потраживања наплатива.

**4.4. Фер вредност**

Пословна политика Друштва је да обелодани информације о правичној вредности активе и пасиве за коју постоје званичне тржишне информације и када се правична вредност значајно разликује од књиговодствене вредности. У Републици Србији не постоји довољно тржишног искуства, као ни стабилности и ликвидности код куповине и продаје потраживања и остале финансијске активе и пасиве, пошто званичне тржишне информације нису у сваком тренутку расположиве. Стога, правичну вредност није могуће поуздано утврдити у одсуству активног тржишта.

Руководство Друштва врши процену ризика и, у случајевима када се оцени да вредност по којој се имовина води у пословним књигама неће бити реализована, врши исправку вредности. По мишљењу руководства Друштва, износи у овим финансијским извештајима одражавају вредност која је, у датим околностима, најверодостојнија и најкориснија за потребе извештавања.

**5. ПРИХОДИ ОД ПРОДАЈЕ РОБЕ И УСЛУГА**

	У хиљадама динара	
	Година која се завршава 31. децембра	
	2016.	2015.
<b>Повезана правна лица у земљи (напомена 34б)</b>		
Приходи од услуга	382,186	356,038
Приход од продаје робе	5,390	2,652
	<u>387,576</u>	<u>358,690</u>
<b>Остала правна лица у земљи</b>		
Приходи од продаје услуга	53,645	55,182
Приход од продаје робе	9,666	9,207
	<u>63,311</u>	<u>64,389</u>
<b>Остала правна лица у иностранству</b>		
Приходи од продаје услуга	14,907	20,415
	<u>465,794</u>	<u>443,494</u>

Земља порекла Друштва је Република Србија. Друштво целокупан пословни приход остварује на територији Републике Србије.



**НАПОМЕНЕ УЗ ФИНАНСИЈСКЕ ИЗВЕШТАЈЕ**  
**31. децембар 2016. године**

**6. ДРУГИ ПОСЛОВНИ ПРИХОДИ**

	У хиљадама динара	
	Година која се завршава 31. децембра	
	2016.	2015.
Приходи од закупа		
- повезана правна лица (напомена 34б)	194,952	187,540
- остала правна лица	2,338	2,259
Остали приходи од повезаних правних лица (напомена 34б)	220,327	190,596
Остали приходи	908	1,292
	<u>418,525</u>	<u>381,687</u>

Остали пословни приходи исказани на дан 31. децембар 2016. године, у износу од 220,327 хиљада динара (2015: 190,596 хиљаде динара) представљају приходе од зависних правних лица по основу префактурисаних заједничких трошкова пословања (електрична енергија, гас, вода и слично).

**7. НАБАВНА ВРЕДНОСТ ПРОДАТЕ РОБЕ И ТРОШКОВИ МАТЕРИЈАЛА**

	У хиљадама динара	
	Година која се завршава 31. децембра	
	2016.	2015.
Набавна вредност продате робе		
- повезана правна лица (напомена 34б)	5,971	9,257
- остала правна лица	6,972	714
	<u>12,943</u>	<u>9,971</u>
Трошкови осталог материјала		
- повезана правна лица (напомена 34б)	6,384	2,864
- остала правна лица	10,625	17,189
	<u>17,009</u>	<u>17,189</u>
Трошкови једнократног отписа алата и инвентара	1,467	2,407
	<u>18,476</u>	<u>19,596</u>

**8. ТРОШКОВИ ГОРИВА И ЕНЕРГИЈЕ**

	У хиљадама динара	
	Година која се завршава 31. децембра	
	2016.	2015.
Трошкови гаса	42,627	35,254
Трошкови горива	68,402	67,375
Трошкови електричне енергије	178,533	157,722
	<u>289,562</u>	<u>260,351</u>

**9. ТРОШКОВИ ЗАРАДА, НАКНАДА ЗАРАДА И ОСТАЛИ ЛИЧНИ РАСХОДИ**

	У хиљадама динара	
	Година која се завршава 31. децембра	
	2016.	2015.
Бруто зараде и накнаде запосленима	184,819	172,366
Доприноси на терет послодавца	35,310	33,694
Накнада трошкова запосленима на службеним путовањима	23,534	20,766
Стипендије	1,368	1,356
Трошкови накнада члановима надзорног одбора	15,332	14,843
Јубиларне награде	3,738	3,854
Трошкови накнада за превоз	5,163	4,625
Трошкови накнада по уговору о привременим пословима	1,087	2,136
Остало	2,743	2,281
	<u>273,094</u>	<u>255,921</u>



НАПОМЕНЕ УЗ ФИНАНСИЈСКЕ ИЗВЕШТАЈЕ  
31. децембар 2016. године

10. ТРОШКОВИ ПРОИЗВОДНИХ УСЛУГА

	У хиљадама динара	
	Година која се завршава 31. децембра	
	2016.	2015.
Трошкови одржавања	42,478	42,306
Трошкови реклама	5,028	5,097
Трошкови воде	10,275	10,139
Транспортне услуге	8,752	9,225
Трошкови сајмова	1	5
Закупнине	317	281
Накнада за коришћење путева	23,542	22,879
Остали пословни расходи	5,511	4,994
	<u>95,904</u>	<u>94,926</u>

11. НЕМАТЕРИЈАЛНИ ТРОШКОВИ

	У хиљадама динара	
	Година која се завршава 31. децембра	
	2016.	2015.
Индиректни порези и доприноси	11,982	17,521
Трошкови професионалних услуга	10,650	10,297
Премије осигурања	11,506	11,298
Трошкови репрезентације	8,001	6,480
Чланарине	1,658	1,769
Банкарске провизије	909	1,094
Остали пословни расходи	4,793	4,738
	<u>49,499</u>	<u>53,197</u>

12. ФИНАНСИЈСКИ ПРИХОДИ

	У хиљадама динара	
	Година која се завршава 31. децембра	
	2016.	2015.
Приходи од камата:		
- повезана правна лица (напомена 34а)	25,639	40,919
- остала правна лица	2	70
Приходи од учешћа у добити (напомена 34а)	220,000	210,000
Позитивне курсне разлике	172	134
Приходи по основу ефеката валутне клаузуле	3	-
Остали финансијски приходи	225	-
	<u>246,041</u>	<u>251,123</u>

13. ФИНАНСИЈСКИ РАСХОДИ

	У хиљадама динара	
	Година која се завршава 31. децембра	
	2016.	2015.
Расходи камата	1,940	4,681
Расходи по основу ефеката валутне клаузуле	1,266	531
Негативне курсне разлике	112	226
Остали финансијски расходи	116	369
	<u>3,434</u>	<u>5,807</u>

**НАПОМЕНЕ УЗ ФИНАНСИЈСКЕ ИЗВЕШТАЈЕ**  
31. децембар 2016. године

**14. ОСТАЛИ ПРИХОДИ**

	У хиљадама динара	
	Година која се завршава 31. децембра 2016.	2015.
Добици од продаје основних средстава	3,646	-
Добици од продаје хартија од вредности	276	
Остали приходи	1,517	43
Приходи од наплаћених штета	2,149	778
	<u>7,588</u>	<u>821</u>

**15. ОСТАЛИ РАСХОДИ**

	У хиљадама динара	
	Година која се завршава 31. децембра 2016.	2015.
Донације	46,936	44,890
Губици по основу продаје некретнина и опреме	246	178
Остало	327	336
	<u>47,509</u>	<u>45,404</u>

Донације исказане у пословној 2016. години у износу од 46,936 хиљада динара (2015. године: 44,890 хиљада динара) највећим делом у износу од 22,050 хиљада динара се односе на донације за покриће трошкова такмичења ФК Металац, Горњи Милановац у Првој лиги Србије.

**16. ПОРЕЗ НА ДОБИТАК**

**а) Компоненте пореза на добитак**

	У хиљадама динара	
	31. децембар 2016.	31. децембар 2015.
Порески расход периода	3,985	-
Одложени порески (приход)/расход периода	(4,110)	508
	<u>(125)</u>	<u>508</u>

**б) Усаглашавање износа пореза на добитак у билансу успеха и производа добити пре опорезивања и прописане пореске стопе**

	У хиљадама динара	
	2016.	2015.
Нето добитак пре опорезивања	<u>258,332</u>	<u>254,935</u>
Порез на добитак обрачунат по стопи од 15%	38,750	38,240
Порески ефекти расхода који се не признају у пореском билансу	1,274	3,651
Порески ефекти прихода од дивиденди који се изузимају од опорезивања	(33,000)	(31,500)
Порески кредити по основу улагања у некретнине, постројења и опрему	(2,751)	-
Порески кредит за плаћен порез на добит и порез по одбитку нерезидентне филијале	(1,600)	(9,883)
Остало	<u>(2,548)</u>	<u>-</u>
	<u>125</u>	<u>508</u>



**НАПОМЕНЕ УЗ ФИНАНСИЈСКЕ ИЗВЕШТАЈЕ**  
31. децембар 2016. године

**16. ПОРЕЗ НА ДОБИТАК (наставак)**

**в) Одложене пореске обавезе**

Одложене пореске обавезе исказане на дан 31. децембра 2016. године у износу од 22,490 хиљада динара (2015: 26,600 хиљада динара) се највећим делом односе на привремену разлику по којој се опрема и нематеријална улагања признају у пореском билансу и износа по којима су ова средства исказана у финансијским извештајима.

**17. ЗАРАДА ПО АКЦИЈИ**

	У хиљадама динара	
	2016.	2015.
Нето добитак	258,457	254,427
Просечан пондерисани број акција	2,040,000	1,020,000
Основна зарада по акцији (у динарима)	127	249

**18. НЕМАТЕРИЈАЛНА ИМОВИНА, НЕКРЕТНИНЕ, ПОСТРОЈЕЊА И ОПРЕМА И ИНВЕСТИЦИОНЕ НЕКРЕТНИНЕ**

	Земљиште и грађевински објекти	Опрема	Инвестиције у току	Укупно	У хиљадама динара	
					Инвестиционе некретнине	Нематеријална улагања
<b>Набавна вредност</b>						
Стање, 1. јануара 2015. године	652,576	1,392,309	12,230	2,057,115	1,528,957	61,450
Набавке у току године	-	-	145,485	145,485	-	-
Пренос са инвестиција у току	37,596	19,138	(149,820)	(93,086)	80,791	12,295
Расходовање и продаја	-	(44,429)	-	(44,429)	-	-
Стање, 31. децембра 2015	690,172	1,367,018	7,895	2,065,085	1,609,748	73,745
Стање, 1. јануара 2016. године	690,172	1,367,018	7,895	2,065,085	1,609,748	73,745
Набавке у току периода	-	-	91,833	91,833	-	-
Пренос са инвестиција у току	2,631	57,083	(91,833)	(32,119)	26,902	5,217
Расходовање и продаја	(640)	(324,812)	-	(325,452)	-	(1,436)
Стање, 31. децембра 2016	692,163	1,099,289	7,895	1,799,347	1,636,650	77,526
<b>Исправка вредности</b>						
Стање, 1. јануара 2015. године	209,668	1,258,660	-	1,468,328	780,537	35,548
Амортизација	9,720	24,637	-	34,357	29,526	8,342
Расходовање и продаја	-	(43,749)	-	(43,749)	-	-
Стање, 31. децембра 2015.	219,388	1,239,548	-	1,458,936	810,063	43,890
Стање, 1. јануара 2016. године	219,388	1,239,548	-	1,458,936	810,063	43,890
Амортизација	12,812	26,448	-	39,260	30,379	9,096
Расходовање и продаја	(640)	(322,670)	-	(323,310)	-	(1,436)
Стање, 31. децембра 2016.	231,560	943,326	-	1,174,886	840,442	51,550
<b>Садашња вредност:</b>						
- 31. децембра 2016. године	460,603	155,963	7,895	624,461	796,208	25,976
- 31. децембар 2015. године	470,784	127,470	7,895	606,149	799,685	29,855

Набавке у току 2016. године се највећим делом односе на куповину сервера у износу од 8,693 хиљаде динара, куповину возила у износу од 18,546 хиљаде динара и реконструкцију магацина залиха у износу од 19,597 хиљада динара.

Инвестиционе некретнине које су на дан 31. децембра 2016. године исказане у нето износу од 796,208 хиљада динара у целости се односе на грађевинске објекте – производне хале и пратеће објекте који су предмет издавања повезаним правним лицима за обављање основне делатности као и на зграду стадиона, који је издат на коришћење Фудбалском клубу Металац, Горњи Милановац на период од 40 година са грејс периодом до 31. децембра 2016. године, у ком закупац нема обавезу плаћања месечне закупнине. Према процени руководства друштва, нето садашња вредност инвестиционих некретнина исказаних на дан 31. децембра 2016. године у пословним књигама не одступа значајно од тржишне вредности ових објеката.

НАПОМЕНЕ УЗ ФИНАНСИЈСКЕ ИЗВЕШТАЈЕ  
31. децембар 2016. године

18. НЕМАТЕРИЈАЛНА ИМОВИНА, НЕКРЕТНИНЕ, ПОСТРОЈЕЊА И ОПРЕМА И  
ИНВЕСТИЦИОНЕ НЕКРЕТНИНЕ (наставак)

Транспортна средства чија је нето садашња вредност на дан 31. децембар 2016. године 28,745 хиљада динара дата су као гаранција кредита код Credit Agricole Bank Srbija а.д. Београд. Поред тога, на грађевинским објектима Друштва укњижене су хипотеке у корист UniCredit Bank Srbija а.д., Београд и Societe Generale Srbija а.д., Београд као гаранција којима се обезбеђује уредна отплата кредита зависних друштава. Садашња вредност некретнина под хипотеком на дан 31. децембра 2016. године износи 252,988 хиљада динара (напомена 29).

Набавна вредност некретнина, постројења и опреме, са стањем на дан 31. децембар 2016. године, у износу од 1,890,304 хиљаде динара садржи набавну вредност потпуно амортизоване опреме која је још у употреби у износу од 345,573 хиљаде динара.

19. ДУГОРОЧНИ ФИНАНСИЈСКИ ПЛАСМАНИ

	% учешћа	У хиљадама динара	
		31. децембар 2016.	31. децембар 2015.
<i>Учешћа у капиталу зависних правних лица</i>			
- Метлор, Београд	100%	289	289
- Металац Trade, Горњи Милановац	100%	263	263
- Металац Бојлер д.о.о., Горњи Милановац	100%	72,684	72,684
- Металац Инко д.о.о., Горњи Милановац	100%	22,895	22,895
- Металац Маркет д.о.о., Горњи Милановац	100%	124,071	124,071
- Металац Посуђе д.о.о., Горњи Милановац	100%	225,194	225,194
- Металац Принт д.о.о., Горњи Милановац	100%	9,380	9,380
- Промо Метал д.о.о., Загреб	100%	18,325	18,325
- Металац Пролетер а.д., Горњи Милановац	64.55%	60,282	60,282
- Металац Маркет д.о.о., Подгорица	100%	1,338	1,338
- Металац Металургија а.д., Нови Сад	82.36%	57,912	57,912
- Метрот о.о.о., Москва, Русија	100%	22	22
- Металац Фад д.о.о. Горњи Милановац	100%	242,000	242,000
- Металац Group USA	100%	5,633	5,633
- Металац Ukraine	100%	3,638	3,638
		<u>843,926</u>	<u>843,926</u>
Минус: Исправка вредности (напомена 24)			
- Металац Group USA		(5,633)	(5,633)
		<u>838,293</u>	<u>838,293</u>
<i>Учешћа у капиталу банака</i>			
- Naikbank а.д., Београд	Безначајан	31,810	31,810
- Директна банка а.д., Крагујевац	Безначајан	-	32,097
		<u>31,810</u>	<u>63,907</u>
<i>Пласмани у финансијске организације и друштва</i>			
Осигуравајуће организације	Безначајан	7,655	6,523
Остало	Безначајан	81	81
		<u>7,736</u>	<u>6,604</u>
<i>Остали дугорочни пласмани</i>			
Дугорочни кредити дати запосленима		230	263
<i>Дугорочни зајмови (напомена 34а)</i>			
Текућа доспећа		536,000	486,300
		-	(211,000)
		<u>536,000</u>	<u>275,300</u>
		<u>1,414,069</u>	<u>1,184,367</u>
Минус: Исправка вредности (напомена 24)			
- Дунав осигурање		-	(2,048)
- Директна банка а.д., Крагујевац		-	(28,039)
- Naikbank а.д., Београд		(4,430)	(15,068)
		<u>(4,430)</u>	<u>(45,155)</u>
		<u>1,409,639</u>	<u>1,139,212</u>



**НАПОМЕНЕ УЗ ФИНАНСИЈСКЕ ИЗВЕШТАЈЕ**  
**31. децембар 2016. године**

**19. ДУГОРОЧНИ ФИНАНСИЈСКИ ПЛАСМАНИ (наставак)**

Дугорочни зајмови исказани, на дан 31. децембар 2016. године, у износу од 536,000 хиљада динара представљају зајмове одобрене зависним друштвима са крајњим роком враћања од 2 године уз каматну стопу која је једнака референтној каматној стопи Народне Банке Србије.

Структура одобрених зајмова по повезаним правним лицима је дата у табели која следи:

	У хиљадама динара	
	31. децембар 2016.	31. децембар 2015.
Металац Бојлери д.о.о.	106,000	76,000
Металац Инко д.о.о.	104,000	104,000
Металац Маркет д.о.о.	20,000	-
Металац Фад д.о.о.	32,000	32,300
Металац Посуђе д.о.о.	165,000	165,000
Металац Принт д.о.о.	109,000	109,000
	<u>536,000</u>	<u>486,300</u>

**20. ПОТРАЖИВАЊА ПО ОСНОВУ ПРОДАЈЕ**

	У хиљадама динара	
	31. децембар 2016.	31. децембар 2015.
<i>Потраживања од купаца:</i>		
- купци, повезана правна лица у земљи (напомена 34а)	591,385	648,883
- купци, повезана правна лица иностранству (напомена 34а)	2,643	-
- купци у земљи	13,520	11,744
- купци у иностранству	2,951	3,972
- купци- менза	2,438	2,577
	<u>612,937</u>	<u>667,176</u>
Минус: Исправка вредности потраживања од купаца (напомена 24)		
- у земљи	(6,800)	(5,028)
- у иностранству	(695)	(755)
	<u>(7,495)</u>	<u>(5,783)</u>
	<u>605,442</u>	<u>661,393</u>

Друштво је извршило усаглашавање својих потраживања са купцима тако да је од укупне вредности потраживања 99% усаглашено.

**21. ДРУГА ПОТРАЖИВАЊА**

	У хиљадама динара	
	31. децембар 2016.	31. децембар 2015.
Потраживања за камату од повезаних правних лица (напомена 34а)	2,234	3,808
Потраживања за више плаћен порез на добитак	12,903	16,888
Потраживања од запослених	469	1,186
Остало	416	514
	<u>16,022</u>	<u>22,396</u>

НАПОМЕНЕ УЗ ФИНАНСИЈСКЕ ИЗВЕШТАЈЕ  
31. децембар 2016. године

## 22. КРАТКОРОЧНИ ФИНАНСИЈСКИ ПЛАСМАНИ

	У хиљадама динара	
	31. децембар 2016.	31. децембар 2015.
Краткорочни потрошачки кредити	4,054	4,054
Текућа доспећа одобрених дугорочних зајмова	-	211,000
	<u>4,054</u>	<u>215,054</u>
Минус: Исправка вредности - краткорочних потрошачких кредита (напомена 24)	<u>(4,054)</u>	<u>(4,054)</u>
	<u>-</u>	<u>211,000</u>

## 23. ГОТОВИНСКИ ЕКВИВАЛЕНТИ И ГОТОВИНА

	У хиљадама динара	
	31. децембар 2016.	31. децембар 2015.
Текући рачун		
- у динарима	531	2,200
- у страниј валути	401	3,982
Благајна	973	656
Остала новчана средства	565	63
	<u>2,470</u>	<u>6,901</u>

## 24. ПРОМЕНЕ НА ИСПРАВКАМА ВРЕДНОСТИ ПОТРАЖИВАЊА

	У хиљадама динара				
	Дугорочни финансијски пласмани (напомена 19)	Учешћа у капиталу зависних лица (напомена 19)	Потражи- вања од кулаца (напомена 20)	Краткорочни финансијски пласмани (напомена 22)	Укупно
Стање, 1 јануар 2015. године	34,118	5,633	6,571	4,054	50,376
Усклађивање вредности потраживања и наплата предходно исправљених	-	-	(788)	-	(788)
Вредновање ХОВ на терет резерви	11,037	-	-	-	11,037
Стање, 31. децембар 2015. године	<u>45,155</u>	<u>5,633</u>	<u>5,783</u>	<u>4,054</u>	<u>60,625</u>
Стање, 1 јануар 2016. године	45,155	5,633	5,783	4,054	60,625
Усклађивање вредности потраживања	-	-	1,772	-	1,772
Наплата предходно исправљених потраживања	-	-	(60)	-	(60)
Продаја предходно исправљених ХОВ	(29,036)	-	-	-	(29,036)
Вредновање ХОВ на терет резерви (напомена 25)	(11,689)	-	-	-	(11,689)
Стање, 31. децембар 2016. године	<u>4,430</u>	<u>5,633</u>	<u>7,495</u>	<u>4,054</u>	<u>21,612</u>

## 25. АКЦИЈСКИ КАПИТАЛ

На основу одлуке донете на редовној седници Скупштине привредног друштва Металац а.д. Горњи Милановац одржане дана 27. маја 2016. године донета је одлука о издавању акција без јавне понуде ради претварања нераспоређене добити у основни капитал. Овом одлуком је нераспоређена добит у укупном износу од 408,000 хиљада динара конвертована у акције сразмерно броју акција које су имали акционари на дан доношења одлуке према Јединственој евиденцији акционара Металца а.д. у Централном регистру. Издато је укупно 1,020,000 акција појединачне номиналне вредности 400 динара. (напомена 27)



**НАПОМЕНЕ УЗ ФИНАНСИЈСКЕ ИЗВЕШТАЈЕ**  
**31. децембар 2016. године**

**25. АКЦИЈСКИ КАПИТАЛ (наставак)**

На основу одлуке Скупштине привредног друштва Металац а.д. Горњи Милановац донета је одлука о издавању акција без јавне понуде ради претварања нераспоређене добити у основни капитал повећањем номиналне вредности акција. Овом одлуком је замењено 2,040,000 акција појединачне номиналне вредности 400 динара, са 2,040,000 акција појединачне номиналне вредности 1,200 динара.

Акцијски капитал Друштва, на дан 31. децембра 2016. године, састоји се од 2,040,000 акција, номиналне вредности 1,200 динара по акцији, са следећом власничком структуром:

<b>Акционари</b>	<b>Број акција</b>	<b>Број гласова</b>	<b>Вредност акција у хиљадама динара</b>	<b>% учешћа</b>
Акционари – остала физичка лица	825,100	825,100	990,120	40,45
Акције у поседу менаџмента	426,996	426,996	512,395	20,93
Акционари-остала правна лица	159,021	159,021	190,825	7,80
Остали збирни кастоди рачун	147,971	147,971	177,565	7,25
Sempiola Invest Limited	119,412	119,412	143,294	5,86
Unicreditbanka ad Србија –кастоди	102,342	102,342	122,811	5,01
Металац а.д.-сопствене акције	70,630	70,630	84,756	3,46
Raiffeisen banka а.д. кастоди рачун	70,262	70,262	84,315	3,44
Erste Bank а.д. Нови Сад-кастоди	69,692	69,692	83,630	3,42
Акције у поседу лица повезаних са менаџментом	48,574	48,574	58,289	2,38
	<b>2,040,000</b>	<b>2,040,000</b>	<b>2,448,000</b>	<b>100,00</b>

НАПОМЕНЕ УЗ ФИНАНСИЈСКЕ ИЗВЕШТАЈЕ  
31. децембар 2016. године

25. АКЦИЈСКИ КАПИТАЛ (наставак)

Промене на капиталу у току 2015. И 2016. Приказане су у табели која следи:

	У хиљадама динара								
	Акцијски капитал	Остали капитал	Откупљене сопствене акције	Емисиона премија	Резерве	Нереализовани добитци/ (губици) од ХОВ	Актуарски добитци губици	Нераспоредјени добитак	Укупно
Стање 1. јануара 2015. године	408.000	33.899	-	-	218.807	16.976	(4.790)	2.338.788	3.011.680
Нереализовани губици од хартија од вредности	-	-	-	-	-	(11.037)	-	-	(11.037)
Откупљене сопствене акције	-	-	(6.108)	(29.335)	-	-	-	-	(35.443)
Исплаћене дивиденде	-	-	-	-	-	-	-	(153.000)	(153.000)
Добитак текуће године	-	-	-	-	-	-	-	254.427	254.427
<b>Стање, 31. децембра 2015. године</b>	<b>408.000</b>	<b>33.899</b>	<b>(6.108)</b>	<b>(29.335)</b>	<b>218.807</b>	<b>5.939</b>	<b>(4.790)</b>	<b>2.440.215</b>	<b>3.066.627</b>
Стање 1. јануара 2016. године	408.000	33.899	(6.108)	(29.335)	218.807	5.939	(4.790)	2.440.215	3.066.627
Увећање капитала	2.040.000	-	-	-	-	-	-	(2.040.000)	-
Нереализовани добитци од хартија од вредности (напомена 24)	-	-	-	-	-	11.689	-	-	11.689
Расподела акција	-	-	6.108	33.854	(39.962)	-	-	-	-
Откупљене сопствене акције	-	-	(84.756)	(9.842)	-	-	-	-	(94.598)
Исплаћене дивиденде	-	-	-	-	-	-	-	(158.100)	(158.100)
Добитак текуће године	-	-	-	-	-	-	-	258.457	258.457
<b>Стање 31. децембра 2016. године</b>	<b>2.448.000</b>	<b>33.899</b>	<b>(84.756)</b>	<b>(5.323)</b>	<b>178.845</b>	<b>17.628</b>	<b>(4.790)</b>	<b>500.572</b>	<b>3.084.075</b>

На основу одлуке Председника Металац Групе и у складу са Статутом у току 2016. године претходно стечене сопствене акције номиналног износа 6,108 хиљада динара, за чије је стицање у ранијем периоду на основу одлуке Скупштине друштва извршено издвајање на име резерви из нераспоредјене добити за ову сврху, су расподелјене запосленима и члановима Надзорног и Извршног одбора и том приликом је остварена емисиона премија у износу од 33,854 хиљаде динара, односно искоришћене су резерве у износу од 39,962 хиљаде динара.

Друштво је у јуну 2016. године на основу Одлуке Скупштине извршило откуп 70,630 комада сопствених акција тржишне вредности на дан куповине у износу од 93,938 хиљада динара и том приликом остварило емисиону премију у износу од 9,842 хиљаде динара.



**НАПОМЕНЕ УЗ ФИНАНСИЈСКЕ ИЗВЕШТАЈЕ**  
31. децембар 2016. године

**26. ОСТАЛИ КАПИТАЛ**

Остали капитал Друштва који је на дан 31. децембра 2016. године исказан у износу од 33,899 хиљада динара је настао преносом извора ванпословних средстава у овај облик капитала извршеним у 2004. години, у складу са захтевима из прелазних одредби Правилника о Контном оквиру и садржини рачуна у Контном оквиру за предузећа, задруге и предузетнике приликом прве примене МСФИ. Ови извори средстава су формирану у претходним годинама по прописима на основу којих је, до 1. јуна 2001. године, постојала обавеза да се из бруто зарада запослених издваја 1.3% на име стварања фонда за потребе становања.

**27. РЕЗЕРВЕ**

Резерве Друштва које су на дан 31. децембра 2016. године исказане у износу од 173,522 хиљаде динара формиране су, у складу са прописима из ранијих година, издвајањем најмање 5% нето добитка за пословну годину у корист резерви из добитка, све док оне не достигну 10% основног капитала Друштва, односно по основу преноса дела ревалоризационих резерви приликом прве примене МСФИ у 2004. години, као и по основу одлуке Скупштине на име стицања до 3% сопствених акција.

**Нераспоређени добитак**

На основу одлуке Скупштине Друштва, извршена је расподела добити за пословну 2015. годину у износу од 254,427 хиљада динара и то на дивиденде акционарима 158,100 хиљада, док се преостали део у износу од 96,327 хиљада динара распоређује као нераспоређена добит. (напомена 25)

**28. ДУГОРОЧНА РЕЗЕРВИСАЊА**

Дугорочна резервисања која су на дан 31. децембра 2016. године исказана у износу од 89,582 хиљаде динара се односе на резервисања за негативан исход по основу судских спорова у износу од 3,316 хиљада динара и на резервисања по основу јубиларних награда и отпремнина за одлазак у пензију запослених у износу од 86,266 хиљада динара.

Приликом обрачуна садашње вредности бенефиција запослених, на дан 31. децембра 2016. године, коришћене су следеће претпоставке:

- две просечне зараде у РС, које су у децембру 2016. године износиле 73,641 динара,
- очекивани раст зарада од 3%,
- дисконтна стопа од 6,5%,

Промене на дугорочним резервисањима у току 2016. и 2015. године су приказане у следећој табели:

	У хиљадама динара	
	Година која се завршава 31. децембра	
	2016.	2015.
Стање 1. јануара	83,135	82,152
Исплате у току године	(6,300)	(7,855)
Резервисања у току године	9,430	8,838
Резервисање за судски спор	3,317	-
Стање 31. децембра	<u>89,582</u>	<u>83,135</u>

**НАПОМЕНЕ УЗ ФИНАНСИЈСКЕ ИЗВЕШТАЈЕ**  
31. децембар 2016. године

**29. ДУГОРОЧНИ КРЕДИТИ**

	У хиљадама динара	
	31. децембар 2016.	31. децембар 2015.
Credit Agricole Banka Srbija ad	11,938	57,769
	<u>11,938</u>	<u>57,769</u>
Текућа доспећа	(11,938)	(45,609)
	<u>-</u>	<u>12,160</u>

Дугорочни кредити одобрени су Друштву са роком отплате до 3 године, са каматом у висини једномесечног EURIBOR-а увећаног за 3,25% на годишњем нивоу у динарској противредности по средњем курсу НБС.

Доспеће дугорочних кредита приказано је у следећој табели:

	У хиљадама динара	
	31. децембар 2016.	31. децембар 2015.
- до 1 године	11,938	45,609
- од 1 до 2 године	-	12,160
	<u>11,938</u>	<u>57,769</u>

**30. КРАТКОРОЧНЕ ФИНАНСИЈСКЕ ОБАВЕЗЕ**

	У хиљадама динара	
	31. децембар 2016.	31. децембар 2015.
Краткорочни кредити у земљи	30,868	30,407
Текуће доспеће дугорочних кредита	11,938	45,609
	<u>42,806</u>	<u>76,016</u>

Краткорочни кредити и зајмови у земљи исказани на дан 31. децембра 2016. године у износу од 30,868 хиљада динара (31. децембар 2015. године: 30,407 хиљада динара) у потпуности се односе на кредит добијен од Credit Agricole Srbija а.д. Београд за финансирање трајних обртних средстава. Кредит у износу од EUR 250,000 је одобрен у 2014. години, а анексом број три овог уговора су измењени каматна стопа која тренутно износи 2.5% и рок доспећа који је одређен на 26. април 2017. године.

**31. ОБАВЕЗЕ ИЗ ПОСЛОВАЊА**

	У хиљадама динара	
	31. децембар 2016.	31. децембар 2015.
<i>Обавезе према добављачима:</i>		
- добављачи, повезана правна лица (напомена 34а)	2,686	11,433
- добављачи у земљи	103,883	59,858
- добављачи у иностранству	3,271	1,483
	<u>109,840</u>	<u>72,774</u>
Остале обавезе из пословања	-	244
	<u>109,840</u>	<u>73,018</u>



НАПОМЕНЕ УЗ ФИНАНСИЈСКЕ ИЗВЕШТАЈЕ  
31. децембар 2016. године

## 32. ОСТАЛЕ КРАТКОРОЧНЕ ОБАВЕЗЕ

	У хиљадама динара	
	31. децембар 2016.	31. децембар 2015.
Обавезе за зараде и накнаде зарада	10,817	10,142
Обавезе за порезе и доприносе на зараде и накнаде зарада	6,747	6,340
Обавезе за дивиденде	20,289	19,918
Обавеза према запосленима по основу учешћа у добити	111,432	111,432
Обавезе за камате	-	28
Остале обавезе према запосленима	970	990
Остало	76	72
	<u>150,331</u>	<u>148,922</u>

Обавезе према запосленима по основу учешћа у добити у износу од 111,432 хиљаде динара се у целости односе на укалкуисану обавезу према запосленима по основу учешћа у позитивном резултату друштва, а која ће у наредном периоду бити затворена путем исплате са текућег рачуна.

## 33. ВАНБИЛАНСНА АКТИВА И ПАСИВА

Ванбилансна актива и пасива исказане, са стањем на дан 31. децембар 2016. године, у износу од 6,208 хиљада динара у целости се односе на одобрене гаранције банака за издате тир карнете.

## 34. ТРАНСАКЦИЈЕ СА ПОВЕЗАНИМ СТРАНАМА

а) Салда потраживања и обавеза произашла из трансакција обављених са повезаним правним лицима приказана су у наредној табели:

	У хиљадама динара	
	31. децембар 2016.	31. децембар 2015.
<b>Потраживања</b>		
<i>Потраживања од купаца (напомена 20):</i>		
- Металац Посуђе д.о.о., Горњи Милановац	359,449	370,001
- Металац Принт д.о.о., Горњи Милановац	40,038	59,954
- Металац Бојлер д.о.о., Горњи Милановац	62,141	83,300
- Металац Инко д.о.о., Горњи Милановац	35,426	46,690
- Металац Маркет д.о.о., Горњи Милановац	52,005	55,870
- Металац Фад д.о.о., Горњи Милановац	20,878	13,714
- Металац Трејд д.о.о., Горњи Милановац	19,079	16,210
- Металац Пролетер а.д., Горњи Милановац	1,589	3,144
- Метпор д.о.о., Београд	781	-
- Метрот д.о.о., Москва	420	-
- Металац Маркет д.о.о., Подгорица	2,222	-
	<u>594,028</u>	<u>648,883</u>
<i>Потраживања за камату (напомена 21):</i>		
- Металац Посуђе д.о.о., Горњи Милановац	710	1,762
- Металац Принт д.о.о., Горњи Милановац	469	663
- Металац Бојлер д.о.о., Горњи Милановац	427	371
- Металац Инко д.о.о., Горњи Милановац	448	877
- Металац Маркет д.о.о., Горњи Милановац	42	2
- Металац Фад д.о.о., Горњи Милановац	138	133
	<u>2,234</u>	<u>3,808</u>
<i>Потраживања за дате дугорочне зајмове (напомена 19):</i>		
- Металац Посуђе д.о.о., Горњи Милановац	165,000	82,500
- Металац Принт д.о.о., Горњи Милановац	109,000	69,000
- Металац Бојлер д.о.о., Горњи Милановац	106,000	52,500
- Металац Инко д.о.о., Горњи Милановац	104,000	52,000
- Металац Маркет д.о.о., Горњи Милановац	20,000	-
- Металац Фа д.о.о., Горњи Милановац	32,000	19,300
	<u>536,000</u>	<u>275,300</u>

НАПОМЕНЕ УЗ ФИНАНСИЈСКЕ ИЗВЕШТАЈЕ  
31. децембар 2016. године

34. ТРАНСАКЦИЈЕ СА ПОВЕЗАНИМ СТРАНАМА (наставак)

а) Салда потраживања и обавеза произашла из трансакција обављених са повезаним правним лицима приказана су у наредној табели (наставак):

	У хиљадама динара	
	31. децембар 2016.	31. децембар 2015.
<b>Потраживања</b>		
<i>Потраживања за дате краткорочне зајмове (напомена 22):</i>		
- Металац Инко д.о.о., Горњи Милановац	-	52,000
- Металац Посуђе д.о.о., Горњи Милановац	-	82,500
- Металац Бојлер д.о.о., Горњи Милановац	-	23,500
- Металац Фад д.о.о., Горњи Милановац	-	13,000
- Металац Принт д.о.о., Горњи Милановац	-	40,000
	-	<u>211,000</u>
<b>Укупно потраживања</b>	<b>1,132,262</b>	<b>1,138,991</b>
<b>Обавезе</b>		
<i>Обавезе према добављачима (напомена 31)</i>		
- Металац Бојлер д.о.о., Горњи Милановац	124	-
- Металац Пролетер а.д., Горњи Милановац	1,505	2,902
- Металац Инко д.о.о., Горњи Милановац	-	1,065
- Металац Посуђе д.о.о., Горњи Милановац	-	6,909
- Металац Маркет д.о.о., Горњи Милановац	1,057	557
	<u>2,686</u>	<u>11,433</u>
<b>Укупно обавезе</b>	<b>2,686</b>	<b>11,433</b>
<b>Потраживања, нето</b>	<b>1,129,576</b>	<b>1,127,558</b>

б) Преглед прихода и расхода остварених из трансакција са повезаним странама унутар групе приказани су у наредном прегледу:

	У хиљадама динара	
	31. децембар 2016.	31. децембар 2015.
<b>Приходи</b>		
<i>Приходи од продаје робе (напомена 5):</i>		
- Металац Посуђе д.о.о., Горњи Милановац	1,003	1,440
- Металац Маркет д.о.о., Горњи Милановац	3,441	91
- Металац Бојлер д.о.о., Горњи Милановац	372	314
- Металац Инко д.о.о., Горњи Милановац	183	309
- Металац Принт д.о.о., Горњи Милановац	-	83
- Металац Пролетер а.д., Горњи Милановац	16	114
- Метпор д.о.о., Београд	-	3
- Металац Фад д.о.о., Горњи Милановац	367	209
- Металац Металургија а.д., Нови Сад	-	68
- Металац Трејд д.о.о., Горњи Милановац	8	21
	<u>5,390</u>	<u>2,652</u>



НАПОМЕНЕ УЗ ФИНАНСИЈСКЕ ИЗВЕШТАЈЕ  
31. децембар 2016. године

## 34. ТРАНСАКЦИЈЕ СА ПОВЕЗАНИМ СТРАНАМА (наставак)

## б) Преглед прихода и расхода остварених из трансакција са повезаним странама унутар групе приказани су у наредном прегледу:

	У хиљадама динара	
	31. децембар 2016.	31. децембар 2015.
<i>Приходи од услуга, закупа и осталих прихода (напомена 5 и 6)</i>		
- Металац Инко д.о.о., Горњи Милановац	43,249	42,835
- Металац Посуђе д.о.о., Горњи Милановац	471,148	462,861
- Металац Принт д.о.о., Горњи Милановац	46,463	46,632
- Металац Маркет д.о.о., Горњи Милановац	55,145	53,132
- Металац Бојлер д.о.о., Горњи Милановац	70,522	64,306
- Металац Траде д.о.о., Горњи Милановац	34,801	31,404
- Металац Пролетер а.д., Горњи Милановац	17,908	17,600
- Метпор д.о.о., Београд	2,116	1,361
- Металац Фад д.о.о., Горњи Милановац	53,810	13,332
- Металац Металургија а.д., Нови Сад	81	711
- Металац Маркет д.о.о., Подгорица	2,222	-
	<u>797,465</u>	<u>734,174</u>
<i>Приходи од учешћа у добити (напомена 12)</i>		
- Металац Посуђе д.о.о., Горњи Милановац	180,000	180,000
- Металац Траде д.о.о., Горњи Милановац	30,000	30,000
- Металац Инко д.о.о., Горњи Милановац	10,000	-
	<u>220,000</u>	<u>210,000</u>
<i>Приходи од камата (напомена 12)</i>		
- Металац Инко д.о.о., Горњи Милановац	5,453	7,559
- Металац Посуђе д.о.о., Горњи Милановац	8,652	24,820
- Металац Принт д.о.о., Горњи Милановац	5,716	5,142
- Металац Маркет д.о.о., Горњи Милановац	42	152
- Металац Бојлер д.о.о., Горњи Милановац	4,085	3,046
- Металац Фад д.о.о., Горњи Милановац	1,691	200
	<u>25,639</u>	<u>40,919</u>
<b>Укупно приходи</b>	<u>1,048,494</u>	<u>987,745</u>
<b>Расходи</b>		
<i>Набавна вредност продате робе (напомена 7):</i>		
- Металац Бојлер д.о.о., Горњи Милановац	21	4
- Металац Пролетер а.д., Горњи Милановац	5,950	9,253
	<u>5,971</u>	<u>9,257</u>
<i>Трошкови осталог материјала (напомена 7):</i>		
- Металац Маркет д.о.о., Горњи Милановац	1,009	32
- Металац Посуђе д.о.о., Горњи Милановац	166	296
- Металац Трејд д.о.о., Горњи Милановац	94	89
- Металац Инко д.о.о., Горњи Милановац	-	1,685
- Металац Бојлер д.о.о., Горњи Милановац	1	-
- Металац Пролетер а.д., Горњи Милановац	5,087	178
- Металац Металургија а.д., Нови Сад	27	584
	<u>6,384</u>	<u>2,864</u>
<i>Трошкови услуга:</i>		
- Металац Посуђе д.о.о., Горњи Милановац	3,480	8,194
- Металац Маркет д.о.о., Горњи Милановац	1,009	2,665
- Металац Бојлер д.о.о., Горњи Милановац	103	-
- Металац Фад д.о.о., Горњи Милановац	14	-
- Металац Металургија а.д., Нови Сад	-	8
	<u>4,606</u>	<u>10,867</u>
<i>Нематеријални трошкови:</i>		
- Металац Посуђе д.о.о., Горњи Милановац	320	74
- Металац Пролетер а.д., Горњи Милановац	-	2,002
- Металац Маркет д.о.о., Горњи Милановац	-	14
	<u>320</u>	<u>2,090</u>
<b>Укупни расходи</b>	<u>17,281</u>	<u>25,078</u>
<b>Приходи, нето</b>	<u>1,031,213</u>	<u>962,667</u>

**НАПОМЕНЕ УЗ ФИНАНСИЈСКЕ ИЗВЕШТАЈЕ**  
31. децембар 2016. године

**35. ФИНАНСИЈСКИ ИНСТРУМЕНТИ И ЦИЉЕВИ УПРАВЉАЊА РИЗИЦИМА**

**Управљање ризиком капитала**

Циљ управљања капиталом је да Друштво задржи способност да настави са својим пословањем у неограниченом периоду у предвидљивој будућности, како би очувало оптималну структуру капитала са циљем да смањи трошкове капитала, а власницима обезбеди принос на капитал. Структура капитала Друштва састоји се од дуговања, укључујући дугорочне кредите образложене у напомени 29, осталих дугорочних обавеза, дугорочних и краткорочних пласмана, готовине и готовинских еквивалената и капитала који се приписује власницима, а који укључује уделе, остали капитал, резерве као и акумулирани добитак.

Лица која контролишу финансије на нивоу Друштва испитују структуру капитала на годишњем нивоу.

Показатељи задужености Друштва са стањем на крају године били су следећи:

	У хиљадама динара	
	31. децембар 2016.	31. децембар 2015.
Задуженост а)	42,806	88,176
Готовина и готовински еквиваленти	2,470	6,901
Нето задуженост	40,336	81,275
Капитал б)	3,084,075	3,066,627
Рацио укупног дуговања према капиталу	0,01	0,03

а) Дуговање се односи на дугорочне и краткорочне кредите односно текућа доспећа дугорочних кредита.

б) Капитал укључује акцијски капитал, остали капитал, откупљене сопствене акције, резерве, нерелизоване добитке од хартија од вредности као и нераспоређени добитак.

**Значајне рачуноводствене политике у вези са финансијским инструментима**

Детаљи значајних рачуноводствених политика, као и критеријуми и основе за признавање прихода и расхода за све врсте финансијских средстава и обавеза обелодањени су у напомени 3 ових финансијских извештаја.

**Категорије финансијских инструмената**

	У хиљадама динара	
	31. децембар 2016.	31. децембар 2015.
<b>Финансијска средства</b>		
Дугорочни финансијски пласмани	35,116	25,356
Дугорочно дати зајмови	536,000	275,300
Остали дугорочни пласмани	230	263
Потраживања од купаца	605,442	661,393
Потраживања за камату	2,234	3,808
Текућа доспећа одобрених дугорочних зајмова	-	211,000
Готовина и готовински еквиваленти	2,470	6,901
	<u>1,181,492</u>	<u>1,184,021</u>
<b>Финансијске обавезе</b>		
Дугорочни кредити	-	12,160
Текућа доспећа дугорочних кредита	11,938	45,609
Краткорочни кредити	30,868	30,407
Обавезе према добављачима	109,840	72,774
Остале обавезе	-	28
	<u>152,646</u>	<u>160,978</u>

Основни финансијски инструменти Друштва су готовина и готовински еквиваленти, потраживања, финансијски пласмани који настају директно из пословања Друштва, као и дугорочни и краткорочни зајмови, обавезе према добављачима и остале обавезе чија је основна намена финансирање текућег пословања Друштва. У нормалним условима пословања Друштво је изложено ниже наведеним ризицима.



**НАПОМЕНЕ УЗ ФИНАНСИЈСКЕ ИЗВЕШТАЈЕ**  
**31. децембар 2016. године**

**35. ФИНАНСИЈСКИ ИНСТРУМЕНТИ И ЦИЉЕВИ УПРАВЉАЊА РИЗИЦИМА (наставак)**

**Циљеви управљања финансијским ризицима**

Финансијски ризици укључују тржишни ризик (девизни и каматни), кредитни ризик, и ризик ликвидности. Финансијски ризици се сагледавају на временској основи и превасходно се избегавају смањењем изложености Друштва овим ризицима. Друштво не користи никакве финансијске инструменте како би избегло утицај финансијских ризика на пословање из разлога што такви инструменти нису у широкој употреби, нити постоји организовано тржиште таквих инструмената у Републици Србији.

**Тржишни ризик**

У свом пословању Друштво је изложено финансијским ризицима од промена курса страних валута и промена каматних стопа.

Изложеност тржишном ризику се сагледава преко анализе сензитивности. Није било значајнијих промена у изложености Друштва тржишном ризику, нити у начину на који Друштво управља или мери тај ризик.

**Девизни ризик**

Друштво је изложено девизном ризику првенствено преко готовине и готовинских еквивалената, потраживања од купаца, дугорочних кредита и обавеза према добављачима који су деноминирани у иностраној валути. Друштво не користи посебне финансијске инструменте као заштиту од ризика, обзиром да у Републици Србији такви инструменти нису уобичајени.

Стабилност економског окружења у којем Друштво послује, у великој мери зависи од мера владе у привреди, укључујући и успостављање одговарајућег правног и законодавног оквира.

Књиговодствена вредност монетарних средстава и обавеза исказаних у иностраној валути на датум извештавања у Друштву биле су следеће:

	Средства		У хиљадама динара Обавезе	
	31. децембар 2016.	31. децембар 2015.	31. децембар 2016.	31. децембар 2015.
EUR	4,518	9,340	46,077	89,654
USD	150	143	-	5
GBP	77	88	-	-
	<u>4,745</u>	<u>9,571</u>	<u>46,077</u>	<u>89,659</u>

Друштво је осетљиво на промене девизног курса евра (EUR), америчког долара (USD) и енглеске фунте (GBP). Следећа табела представља детаље анализе осетљивости Друштва на пораст и смањење од 10% курса динара у односу на дату страну валуту. Стопа осетљивости од 10% се користи при интерном приказивању девизног ризика и представља процену руководства разумно очекиваних промена у курсевима страних валута. Анализа осетљивости укључује само не намирена потраживања и обавезе исказане у иностраној валути и усклађује њихово превођење на крају периода за промену од 10% у курсевима страних валута. Негативан број из табеле указује да смањење резултата текућег периода у случајевима када Динар слаби у односу на валуту о којој се ради. У случају јачања Динара од 10% у односу на дату страну валуту, утицај на резултат текућег периода био би супротан оном исказаном у претходном случају.

	У хиљадама динара	
	31. децембар 2016.	31. децембар 2015.
EUR валута	(4,156)	(8,032)
USD валута	15	14
GBP валута	8	9
Резултат текућег периода	<u>(4,133)</u>	<u>(8,009)</u>

Осетљивост Друштва на промене у страним валутама смањила се у текућем периоду, углавном на основу ефеката номиналног пада потраживања исказаних у динарима које се највећим делом односи на дугорочне и краткорочне финансијске пласмане, а и смањења обавеза по основу дугорочних кредита исказаних у иностраној валути или са валутном клаузулом.

**НАПОМЕНЕ УЗ ФИНАНСИЈСКЕ ИЗВЕШТАЈЕ**  
31. децембар 2016. године

**35. ФИНАНСИЈСКИ ИНСТРУМЕНТИ И ЦИЉЕВИ УПРАВЉАЊА РИЗИЦИМА (наставак)**

**Тржишни ризик**

**Ризик од промене каматних стопа**

Друштво је изложено ризику од промене каматних стопа на средства и обавезе код којих је каматна стопа варијабилна. Овај ризик зависи од финансијског тржишта те Друштво нема на располагању инструменте којим би ублажило његов утицај.

Књиговодствена вредност финансијских средстава и обавеза на крају посматраног периода дата је у следећем прегледу:

	У хиљадама динара	
	31. децембар 2016.	31. децембар 2015.
<b>Финансијска средства</b>		
<i>Некаматносна</i>		
Дугорочни финансијски пласмани	35,116	25,356
Потраживања од купаца	605,442	661,393
Потраживања за камату	2,234	3,808
Готовина и готовински еквиваленти	2,470	6,901
	<u>645,262</u>	<u>697,458</u>
<i>Варијабилна каматна стопа</i>		
Дугорочни финансијски пласмани	536,000	275,300
Остали дугорочни финансијски пласмани	230	263
Текућа доспећа одобрених дугорочних зајмова	-	211,000
	<u>536,230</u>	<u>486,563</u>
	<u>1,181,492</u>	<u>1,184,021</u>
<b>Финансијске обавезе</b>		
<i>Некаматносне</i>		
Обавезе према добављачима	109,840	72,774
Остале обавезе	-	28
	<u>109,840</u>	<u>72,802</u>
<i>Варијабилна каматна стопа</i>		
Дугорочни кредити	-	12,160
Текућа доспећа дугорочних кредита	11,938	45,609
Краткорочни кредити	30,868	30,407
	<u>42,806</u>	<u>88,176</u>
	<u>152,646</u>	<u>160,978</u>

Анализе осетљивости приказане у наредном тексту су успостављене на основу изложености променама каматних стопа за недеривативне инструменте на датум биланса стања. За обавезе са варијабилном стопом, анализа је састављена под претпоставком да је преостали износ средстава и обавеза на датум биланса стања био непромењен у току целе године. Повећање или смањење од 1% представља, од стране руководства, процену реално могуће промене у каматним стопама. Да је каматна стопа 1% виша/нижа, а све остале варијабле остану непромењене, Друштво би остварило оперативни добитак/(губитак) за годину која се завршава 31. децембар 2016. године у износу од 4,934 хиљада динара (31. децембар 2015. године: 3,964 хиљада динара). Оваква ситуација се приписује изложености Друштва која је заснована на варијабилним каматним стопама које се обрачунавају на дугорочне кредитне.

**Кредитни ризик**

**Управљање потраживањима од купаца**

Друштво је изложено кредитном ризику који представља ризик да дужници неће бити у могућности да дуговања према Друштву измире у потпуности и на време, што би имало за резултат финансијски губитак за Друштво. Изложеност Друштва овом ризику ограничена је на износ потраживања од купаца на дан биланса. Потраживања од купаца у значајном делу односе се на повезана правна лица.



НАПОМЕНЕ УЗ ФИНАНСИЈСКЕ ИЗВЕШТАЈЕ

31. децембар 2016. године

35. ФИНАНСИЈСКИ ИНСТРУМЕНТИ И ЦИЉЕВИ УПРАВЉАЊА РИЗИЦИМА (наставак)

Кредитни ризик (наставак)

Управљање потраживањима од купаца (наставак)

Најзначајнији купци представљени су у следећој табели:

	У хиљадама динара	
	31. децембар 2016.	31. децембар 2015.
Металац Посуђе д.о.о., Горњи Милановац	359,449	370,001
Металац Принт д.о.о., Горњи Милановац	40,038	59,954
Металац Маркет д.о.о., Горњи Милановац	52,005	55,871
Металац Бојлер д.о.о., Горњи Милановац	62,141	83,300
Металац Инко д.о.о., Горњи Милановац	35,426	46,690
Металац Trade д.о.о., Горњи Милановац	19,079	16,210
Металац Фад д.о.о., Горњи Милановац	20,877	13,714
Остали	16,427	15,653
	<u>605,442</u>	<u>661,393</u>

Структура потраживања од купаца на дан 31. децембра 2015. године приказана је у табели која следи:

	У хиљадама динара		
	Бруто изложеност	Исправка вредности	Нето изложеност
Недоспела потраживања од купаца	121,455	-	121,455
Доспела, исправљена потраживања од купаца	5,783	(5,783)	-
Доспела, неисправљена потраживања од купаца	539,938	-	539,938
	<u>667,176</u>	<u>(5,783)</u>	<u>661,393</u>

Структура потраживања од купаца на дан 31. децембра 2016. године приказана је у табели која следи:

	У хиљадама динара		
	Бруто изложеност	Исправка вредности	Нето изложеност
Недоспела потраживања од купаца	157,219	-	157,219
Доспела, исправљена потраживања од купаца	7,495	(7,495)	-
Доспела, неисправљена потраживања од купаца	448,223	-	448,223
	<u>612,937</u>	<u>(7,495)</u>	<u>605,442</u>

*Недоспела потраживања од купаца*

Недоспела потраживања исказана на дан 31. децембар 2016. године у износу од 157,219 хиљада динара (31. децембар 2015. године: 121,455 хиљаде динара) највећим делом се односе на потраживања од купаца по основу продаје услуга. Ова потраживања доспевају углавном у року од 60 дана након датума фактуре, у зависности од уговорених рокова плаћања. Просечно време наплате потраживања у 2016. години износи 262 дана (2015. године: 292 дана).

*Доспела, исправљена потраживања од купаца*

Друштво је у претходним периодима обезвредило потраживања од купаца за доспела потраживања у износу од 7,495 хиљаду динара (2015. године: 5,783 хиљада динара), за која је Друштво утврдило да је дошло до промене у кредитној способности комитената и да потраживања у наведеним изнонима неће бити наплаћена.

**НАПОМЕНЕ УЗ ФИНАНСИЈСКЕ ИЗВЕШТАЈЕ**  
**31. децембар 2016. године**

**35. ФИНАНСИЈСКИ ИНСТРУМЕНТИ И ЦИЉЕВИ УПРАВЉАЊА РИЗИЦИМА (наставак)**

**Кредитни ризик (наставак)**

**Управљање потраживањима од купаца (наставак)**

*Дospelа, неисправљена потраживања од купаца*

Друштво није обезвредило доспела потраживања исказана на дан 31. децембар 2016. године у износу од 448,223 хиљада динара (31. децембар 2015. године: 539,938 хиљаде динара) обзиром да није утврђена промена у кредитној способности комитената, као и да се та потраживања углавном односе на потраживања од повезаних правних лица, те да руководство Друштва сматра да ће укупна садашња вредност ових потраживања бити наплаћена.

Старосна структура доспелих, неисправљених потраживања представљена је у следећој табели:

	У хиљадама динара	
	31. децембар 2016.	31. децембар 2015.
Мање од 30 дана	85,583	89,526
31-90 дана	152,863	150,553
91-180 дана	195,293	189,200
181-365 дана	14,484	110,659
	<u>448,223</u>	<u>539,938</u>

**Управљање обавезама према добављачима**

Обавезе према добављачима на дан 31. децембар 2016. године исказане су у износу од 109,840 хиљада динара (31. децембра 2015. године: 72,774 хиљада динара) при чему се највећи део, у износу од 29,646 хиљаде динара (2015: 30,303 хиљаде динара) односи на обавезе по основу услуга јавних друштава. Добављачи не зарачунавају затезну камату на доспеле обавезе, при чему Друштво доспеле обавезе према добављачима, сагласно политици управљања финансијским ризицима, измирују у уговореном року. Просечно време измирења обавеза према добављачима у току 2016. године износи 71 дан (у току 2015. године 31 дана).

**Ризик ликвидности**

Конечна одговорност за управљање ризиком ликвидности је на руководству Друштва који су успоставили одговарајући систем управљања за потребе краткорочног, средњорочног и дугорочног финансирања Друштва као и управљањем ликвидношћу. Друштво управља ризиком ликвидности одржавајући одговарајуће новчане резерве континуираним праћењем планираног и стварног новчаног тока, као и одржавањем адекватног односа доспећа финансијских средстава и обавеза.

**Табеле ризика ликвидности и кредитног ризика**

Следеће табеле приказују детаље преосталих уговорених доспећа финансијских средстава. Приказани износи засновани су на недисконтованим токовима готовине насталим на основу финансијских средстава на основу најранијег датума на који ће Друштво бити у могућности да потраживања наплати.



НАПОМЕНЕ УЗ ФИНАНСИЈСКЕ ИЗВЕШТАЈЕ  
31. децембар 2016. године

35. ФИНАНСИЈСКИ ИНСТРУМЕНТИ И ЦИЉЕВИ УПРАВЉАЊА РИЗИЦИМА (наставак)

Ризик ликвидности (наставак)

Табеле ризика ликвидности и кредитног ризика (наставак)

Доспећа финансијских средстава

	У хиљадама динара 31. децембар 2016.					
	Мање од месец дана	1-3 месеца	Од 3 месеца до једне године	Од 1 до 5 година	Преко 5 година	Укупно
Некаматносна	580,450	64,812	-	-	-	645,262
Варијабилна каматна стопа						
- главница	-	30	200	536,000	-	536,230
- камата	2,047	6,141	16,376	24,120	-	48,684
	2,047	6,171	16,576	560,120	-	584,914
	582,497	70,983	16,576	560,120	-	1,230,176

	У хиљадама динара 31. децембар 2015.					
	Мање од месец дана	1-3 месеца	Од 3 месеца до једне године	Од 1 до 5 година	Преко 5 година	Укупно
Некаматносна	552,621	144,837	-	-	-	697,458
Варијабилна каматна стопа						
- главница	24,750	49,500	136,750	275,563	-	486,563
- камата	4,944	6,753	12,686	11,496	-	35,879
	29,694	56,253	149,436	287,059	-	522,442
	582,315	201,090	149,436	287,059	-	1,219,900

Следеће табеле приказују детаље преосталих уговорених доспећа обавеза Друштва. Приказани износи засновани су на недисконтованим токовима готовине насталих на основу финансијских обавеза на основу најранијег датума на који ће Друштво бити обавезно да такве обавезе намири.

Доспећа финансијских обавеза

	У хиљадама динара 31. децембар 2016.					
	Мање од месец дана	1-3 месеца	Од 3 месеца до једне године	Од 1 до 5 година	Преко 5 година	Укупно
Некаматносна	107,462	2,378	-	-	-	109,840
Варијабилна каматна стопа						
- главница	3,906	8,032	30,868	-	-	42,806
- камата	116	316	669	-	-	1,101
	4,022	8,348	31,537	-	-	43,907
	111,484	10,726	31,537	-	-	153,747

	У хиљадама динара 31. децембар 2015.					
	Мање од месец дана	1-3 месеца	Од 3 месеца до једне године	Од 1 до 5 година	Преко 5 година	Укупно
Некаматносна	69,776	3,026	-	-	-	72,802
Варијабилна каматна стопа						
- главница	3,801	10,131	62,084	12,160	-	88,176
- камата	114	304	1,862	365	-	2,645
	3,915	10,435	63,946	12,525	-	90,821
	73,690	13,461	63,946	12,525	-	163,623

**НАПОМЕНЕ УЗ ФИНАНСИЈСКЕ ИЗВЕШТАЈЕ**  
**31. децембар 2016. године**

**35. ФИНАНСИЈСКИ ИНСТРУМЕНТИ И ЦИЉЕВИ УПРАВЉАЊА РИЗИЦИМА (наставак)**

**Фер вредност финансијских инструмената**

Следећа табела представља садашњу вредност финансијских средстава и финансијских обавеза и њихову фер вредност на дан 31. децембар 2016. године и 31. децембар 2015. године.

	31. децембар 2016.		У хиљадама динара 31. децембар 2015.	
	Књиговодствена вредност	Фер вредност	Књиговодствена вредност	Фер вредност
<b>Финансијска средства</b>				
Дугорочни финансијски пласмани	35,116	35,116	25,356	25,356
Дугорочно дати зајмови	536,000	536,000	275,300	275,300
Остали финансијски пласмани	230	230	263	263
Потраживања од купаца	605,442	605,442	661,393	661,393
Потраживања за камату	2,234	2,234	3,808	3,808
Текућа доспећа одобрених дугорочних зајмова	-	-	211,000	211,000
Готовина и готовински еквиваленти	2,470	2,470	6,901	6,901
	<u>1,181,492</u>	<u>1,181,492</u>	<u>1,184,021</u>	<u>1,184,021</u>
<b>Финансијске обавезе</b>				
Дугорочни кредити	-	-	12,160	12,160
Текућа доспећа дугорочних кредита	11,938	11,938	45,609	45,609
Краткорочни кредити	30,868	30,868	30,407	30,407
Обавезе према добављачима	109,840	109,840	72,774	72,774
Остале обавезе	-	-	28	28
	<u>152,646</u>	<u>152,646</u>	<u>160,978</u>	<u>160,978</u>

*Претпоставке за процену тренутне фер вредности финансијских инструмената*

Обзиром на чињеницу да не постоји довољно тржишно искуство, стабилност и ликвидност у куповини и продаји финансијских средстава и обавеза, као и обзиром на чињеницу да не постоје доступне тржишне информације које би се могле користити за потребе обелодањивања фер вредности финансијских средстава и обавеза, коришћен је метод дисконтовања новчаних токова. При коришћењу ове методе вредновања, користе се каматне стопе за финансијске инструменте са сличним карактеристикама, са циљем да се добије релевантна процена тржишне вредности финансијских инструмената на дан биланса.

**Фер вредност**

Наредна табела представља анализу финансијских инструмената који су вредновани након почетног признавања по фер вредности и и инвестиционих некретнина које су вредноване по набавној вредности, груписаних у нивое од 1 до 3, у зависности од степена могућности процене фер вредности.

- Ниво 1 одмеравања фер вредности произлази из котиране тржишне вредности (некориговане) на активним тржиштима за идентичну имовину и обавезе.
- Ниво 2 одмеравања фер вредности произлази из улазних параметара, различитих од котиране тржишне вредности обухваћене Нивоом 1, а које су видљиве из средстава или обавеза, директно (на пример, цена) или индиректно (на пример, проистекло из цене).
- Ниво 3 одмеравања фер вредности произлази из техника процењивања које укључују улазне параметре за финансијска средства или обавезе, а који представљају податке који се не могу наћи на тржишту (неистражени улазни параметри).

Наведена табела укључује само хартије од вредности расположиве за продају као финансијска средства и инвестиционе некретнине.

Укупни добици/(губици) приказани у извештају о осталом резултату се односе на финансијска средства расположива за продају.

	У хиљадама динара 31. децембар 2016.			
	Ниво 1	Ниво 2	Ниво 3	Укупно
<b>Финансијска средства</b>				
<i>Расположива за продају:</i>				
- Котиране ХоВ	35,116	-	-	35,116
Инвестиционе некретнине	-	-	263,185	263,185
<i>Укупно</i>	<u>35,116</u>	<u>-</u>	<u>263,185</u>	<u>298,301</u>



**НАПОМЕНЕ УЗ ФИНАНСИЈСКЕ ИЗВЕШТАЈЕ**  
31. децембар 2016. године

**35. ФИНАНСИЈСКИ ИНСТРУМЕНТИ И ЦИЉЕВИ УПРАВЉАЊА РИЗИЦИМА (наставак)**

**Фер вредност финансијских инструмената (наставак)**

**Фер вредност (наставак)**

	У хиљадама динара 31. децембар 2015.			
	Ниво 1	Ниво 2	Ниво 3	Укупно
<b>Финансијска средства</b>				
<i>Расположива за продају:</i>				
- Котиране ХоВ	25,356	-	-	25,356
Инвестиционе некретнине	-	-	282,008	282,008
<i>Укупно</i>	<u>25,356</u>	<u>-</u>	<u>282,008</u>	<u>307,364</u>

31. децембар 2016. године  
У хиљадама динара

	Књиговодствена вредност	Фер вредност	Хијерархија фер вредности - нивои	Технике вредновања и инпути
Котиране хартије од вредности	35,116	35,116	Ниво1	Котиране тржишне вредности Дисконтовањем новчаних токова, сходно уговору о закупу на период од 40 година уз дисконтну стопу од 8 % и годишњом стопом раста од 2 %.
Инвестиционе некретнине	263,185	263,185	Ниво3	

**36. СУДСКИ СПОРОВИ**

На дан 31. децембар 2016. године на терет Друштва је пред надлежним судовима покренуто спорова укупне вредности 2,684 хиљаде динара, без затезне камате, за које је у приложеним финансијским извештајима извршено резервисање за потенцијалне губитке у износу од 3,316 хиљада динара, док је вредност судских спорова које Друштво води против трећих лица 720 хиљада динара

**37. ПОРЕСКИ РИЗИЦИ**

Порески закони Републике Србије се често различито тумаче и предмет су честих измена. Тумачење пореских закона од стране пореских власти може да буде различито од тумачења руководства. Иако руководство верује да је адекватно испунило све пореске обавезе, остаје ризик да ће порески орган имати другачије тумачење прописа.

**38. ДЕВИЗНИ КУРСЕВИ**

Средњи курсеви за девизе, утврђени на међубанкарском тржишту девиза, примењени за прерачун девизних позиција биланса стања у динаре, за поједине главне валуте су били следећи:

	У динарима	
	31. децембар 2016.	31. децембар 2015.
USD	117.1353	111.2468
EUR	123.4723	121.6261
GBP	143.8065	164.9391

**GODIŠNJI IZVEŠTAJ O  
POSLOVANJU ZA 2016.GODINU**

**METALAC A.D.**



**PODACI O UPRAVI DRUŠTVA****1. Članovi Nadzornog odbora**

<b>Ime, prezime i prebivalište</b>	<b>Obrazovanje, sadašnje zaposlenje, članstvo u nadzornim odborima drugih društava</b>	<b>Broj i % akcija koje poseduje na dan 31.12.2016.</b>	<b>Isplaćen neto iznos naknade u RSD</b>
Dragoljub Vukadinović Gornji Milanovac	Dipl.ing. tehnologije Predsednik Metalac Grupe	100.216 4,91 %	/
Prof. Dr Dragan Đuričin Beograd	Doktor ekonomskih nauka Profesor Ekonomskog fakulteta u Beogradu	/	1 200 000
Prof. Dr Goran Pitić Beograd	Doktor ekonomskih nauka Predsednik Upravnog odbora Societe Generale banka u Srbiji, redovni profesor i savetnik FEFA	/	960 000
Prof Dr Goran Petković Beograd	Doktor ekonomskih nauka Profesor Ekonomskog fakulteta u Beogradu	/	840 000
Grubor Petar Beograd	Diplomirani ekonomista i ovlašćeni revizor Partner u PKF d.o.o. Beograd	/	720 000

**2. Članovi Izvršnog odbora**

<b>Ime, prezime i prebivalište</b>	<b>Obrazovanje, sadašnje zaposlenje, članstvo u nadzornim odborima drugih društava</b>	<b>Broj i % akcija koje poseduje na dan 31.12.2016.</b>	<b>Isplaćen neto iznos naknade</b>
Jakovljević Petrašin Gornji Milanovac	Dipl.ing. mašinstva Generalni direktor	112.240 5,45 %	/
Marković Aleksandar Gornji Milanovac	Dipl. ing. mašinstva Izvršni direktor za proizvodnju i bezbednost na radu	2.200 0,11%	300 000
Mijatović Goran Gornji Milanovac	Dipl. ekonomista Izvršni direktor za nabavku	2.588 0,13%	300 000
Trifunović Radmila	Dipl. ekonomista Izvršni direktor za finansije, poslovnu logistiku i restoran	2.800 0,14%	/
Vukadinović Vojin	Dipl. ing. elektotehnike Izvršni direktor za razvoj i IT	14.022 0,69%	/

# Organizaciona šema METALAC GRUPE

**METALAC  
GRUPA**  
Predsednik

**METALAC a.d.**

Skupština

Nadzorni odbor  
Metalca a.d.  
Predsednik

**METALAC  
PROLETER a.d.**

Skupština

Odbor  
direktora  
Generalni direktor

**METALAC HOME  
MARKET a.d.**

Skupština

Odbor  
direktora  
Generalni direktor

Komisija za reviziju

Sekretar

Izvršni odbor  
Metalca a.d.  
Generalni direktor

Zajedničke funkcije  
Metalca a.d.

Zavisna društva

**Metalac POSUDE  
d.o.o.**  
Direktor

**METPOR d.o.o.**  
Direktor

**Metalac INKO d.o.o.**  
Direktor

**MARKET Podgorica  
d.o.o.**  
Direktor

**Metalac PRINT  
d.o.o.**  
Direktor

**METALAC HOME MARKET  
d.o.o. Zagreb**  
Direktor

**Metalac BOJLER  
d.o.o.**  
Direktor

**Metalac FAD d.o.o.**  
Direktor

**METROT o.o.o.  
Moskva**  
Direktor

**Metalac MARKET  
d.o.o.**  
Direktor

**Metalac UKRAJINA  
d.o.o.**  
Direktor

**Metalac TREJD  
d.o.o.**  
Direktor





## **PROFIL KOMPANIJE**

### **OSNIVANJE I DELATNOST**

Kompanija Metalac a.d. iz Gornjeg Milanovca osnovana je 1959. godine, najpre kao preduzeće u društvenoj svojini pod nazivom Metaloprerađivačka Industrija „Metalac“, da bi se na osnovu odluke Radničkog saveta donete 8. decembra 1990. godine, a po osnovu odredbi Zakona o društvenom kapitalu i Zakona o uslovima i postupku pretvaranja društvene svojine u druge oblike svojine, transformisao u deoničko društvo u mešovitoj svojini. Svojinska transformacija nastavljena je odlukom skupštine od 02. jula 1998. godine, od kada Metalac posluje kao akcionarsko društvo. Na osnovu navedene odluke a prema tada važećem Zakonu o svojinskoj transformaciji, preostali društveni kapital je u potpunosti transformisan u akcijski kapital.

U okviru osnovnih delatnosti Metalca a.d. do kraja 2005. godine dominiralo je nekoliko osnovnih programa: proizvodnja posuda, proizvodnja inox sudopera, proizvodnja kartonske ambalaže, proizvodnja bojlera, trgovina proizvodima iz navedenih proizvodnih programa u lancu koji je već tada činilo 49 prodavnica Metalca u gradovima širom Srbije i Crne Gore. U cilju razvoja navedenih programa, krajem 2005. godine osniva se pet društava sa ograničenom odgovornošću. Proizvodna društva su Metalac Posude, Metalac Inko, Metalac Print, Metalac Bojler i jedna trgovina Metalac Market, kojima matična kompanija ustupa svojih pet osnovnih delatnosti. U periodu pre 2005.godine su osnovana dva društva Metalac Trade d.o.o. i Metpor d.o.o. i dva zavisna akcionarska društva u kojima je Metalac a.d. dobio status većinskog vlasnika, tako da se uspostavlja nova - holding organizacija, a od 2012. godine Metalac a.d. je sa svim navedenim zavisnim društvima povezan u Metalac Grupu. U 2015.godini Metalac Grupa postaje brojnija za jedno proizvodno društvo, Metalac FAD d.o.o. koje je kupljeno kao pravno lice u stečaju.

Metalac a.d. za svoju preteženu delatnost ima holding poslove, takode svojim zavisnim društvima u okviru Grupe obezbeđuje usluge iz oblasti ljudskih resursa i pravnih poslova, računovodstva i finansija, informacionih tehnologija, marketinga, poslovne logistike, razvoja i QMS/EMS, preventivnog inženjeringa i bezbednosti i zdravlja na radu.

Zavisna društva su unapredila ustupljene programe, tako da Metalac Posude danas proizvodi sve vrste posuda koje imaju primenu u domaćinstvu, emajlirano, teflonizirano, inox i aluminijumsko sa više vrsta premaza kao što je teflon i keramika. Metalac Inko je pored inox sudopera razvio i program sudopera i ploča od kompozitnih materijala. Metalac Print proizvodi transportnu ambalažu ali i kutije u ofset štampi i posebno značajan razvoj u ovom društvu je proizvodnja dekor nalepnica kao direktna podrška proizvodnji posuda. Metalac Bojler je osnovnu delatnost, proizvodnja električnih grejača vode – bojlera, unapredio sa širokim asortimanom kako niskolitražnih, tako i bojlera od 50, 80, 100,120,150,200 i 300l. Metalac FAD je nastavio proizvodnju automobilskih delova koja je bila i ranije njegova osnovna delatnost. Metalac Market je maloprodajna mreža sa proizvodima za opremanje domaćinstva, prvenstveno sa proizvodima Metalac Grupe ali i drugim kućnim aparatima, koja konstantno povećava broj maloprodajnih objekata i tako omogućava da proizvodi brže i jednostavnije nađu primenu kod krajnjih potrošača. Metalac Trade je veleprodaja robe koja se uvozi iz Kine kao dopuna programima Metalac Grupe u kompletnoj ponudi kupcu za opremanje kuhinja u domaćinstvima.

## ZAVISNA DRUŠTVA

Metalac a.d. je od 31. maja 2012. godine sa svojim zavisnim društvima po osnovu povezanosti kapitalom, organizovan u »Metalac Grupu«.

»Metalac Grupu« čini ukupno 16 privrednih društava i to Metalac a.d. kao kontrolno društvo i 15 zavisnih društava, od kojih 10 posluju sa sedištem u Republici Srbiji a preostalih 5 posluju na inostranim tržištima.

Metalac a.d. ima sledeće učešće u osnovnom kapitalu zavisnih društava:

- Metalac Posuđe d.o.o. Gornji Milanovac	100%
- Metalac Inko d.o.o. Gornji Milanovac	100%
- Metalac Print d.o.o. Gornji Milanovac	100%
- Metalac Bojler d.o.o. Gornji Milanovac	100%
- Metalac FAD d.o.o. Gornji Milanovac	100%
- Metalac Market d.o.o. Gornji Milanovac	100%
- Metalac Trade d.o.o. Gornji Milanovac	100%
- Metpor d.o.o. Novi Beograd	100%
- Metalac Market Podgorica d.o.o. Podgorica	100%
- Metalac Home Market d.o.o. Zagreb	100%
- Metrot d.o.o. Moskva	100%
- Metalac Ukrajina d.o.o. Kijev	100%
- Metalac Home Market a.d. Novi Sad	82,36%
- Metalac Proleter a.d. Gornji Milanovac	64,55%



## KORPORATIVNO UPRAVLJANJE

Metalac a.d. ima svoje kodekse i to Kodeks korporativnog upravljanja, koji u svemu podržava OECD Corporate Governance Code, kao i Kodeks poslovne etike. Oba dokumenta objavljena su na internet stranici društva na srpskom i engleskom jeziku. Principi korporativnog upravljanja i poslovne etike implementirani su kroz interna akta kompanije. Nadzorni i Izvršni odbor, kao i organi upravljanja u zavisnim društvima, vode računa o primeni usvojenih principa kod odlučivanja o konkretnim pitanjima iz domena svojih nadležnosti u svim oblastima poslovanja kompanije.

Politike i procedure kojima se obezbeđuje da se prilikom donošenja poslovnih odluka uzimaju u obzir interesi stakeholder-a sadržane su i u Poslovnoj politici, koja je odmah po usvajanju od strane Nadzornog odbora, dostupna javnosti putem internet stranice kompanije.

Praksa korporativnog upravljanja obezbeđuje ravnopravan tretman akcionara u pogledu ostvarivanja njihovih prava predviđenih zakonom i Statutom. Nadzorni i Izvršni odbor obezbeđuju visok nivo javnosti i transparentnosti, kao i da putem internet stranice budu dostupne sve potrebne informacije, dokumentacija, materijali i poslovni rezultati potrebni za donošenje odluka skupštine i ostvarivanje uloge zainteresovanih strana u korporativnom upravljanju.

Pravna i organizaciona podrška organima upravljanja u obavljanju njihovih funkcija, praćenje i razvijanje politike i prakse korporativnog upravljanja, staranje o pravima akcionara, razvoj odnosa sa investitorima i ostalim nosiocima interesa u društvu, uspostavljanje efikasne interne komunikacije između organa kompanije, obezbedena je kroz funkciju sekretara društva.

Funkcija internog nadzora obezbeden je kroz rad posebne i nezavisne Službe unutrašnjeg nadzora poslovanja i kroz rad Komisije za reviziju Nadzornog odbora, koja vrši nadzor nad unutrašnjim nadzorom poslovanja.

Nadzorni odbor tokom godine kontinuirano prati primenu usvojenih principa korporativnog upravljanja i usklađenost ponašanja i delovanja u skladu sa usvojenim principima svih učesnika korporativnog upravljanja i preduzima potrebne aktivnosti na predupređenju nastupanja potencijalnih neusaglašenosti.



## PRISTUP DRUŠTVENOJ ODGOVORNOSTI

U osnovi strategije Metalca a.d. je održivi razvoj kompanije kroz balansirano ispunjenje ekonomskih, socijalnih i ekoloških ciljeva. To je eksplicitno sadržano u svim strateškim dokumentima – od Kodeksa poslovne etike i Kodeksa korporativnog upravljanja, do Strategije razvoja, odluka Fondacije „Metalac“, dokumenata QMS/EMS, odluka organa upravljanja Kompanijom.

U 2016. godini u Kompaniji Metalac je sprovedeno šest audita koji obuhvataju elemente društvene odgovornosti a odnose se na upravljanje ljudskim resursima, ljudska prava, radnu praksu, zaštitu zdravlja i bezbednosti radnika, zaštitu životne sredine, protivpožarnu zaštitu i sprovođenje zakona i zakonskih propisa u ovim oblastima. Četiri audita su sprovedena u Metalac Posudju i to, prvi audit od strane MVH za račun NBC Universal-a. Nakon toga sproveden je audit od strane Victoria Consulting za račun Group Auchan. Treći audit je sproveden od strane Intertek BA EOOD i četvrti od strane SGS-Business Social Compliance Initiative (BSCI) & Local law regulation. U oktobru je u Metalac FAD-u sproveden peti audit a sprovelo ga je ovlašćeno sertifikaciono telo Quality Austria. Kao poslednji audit u 2016.godini je po zahtevima standarda ISO 9001:2008 i ISO 14001:2004 obavljen od strane TMS CEE d.o.o. a u cilju nadzornog audita. Izveštaji po svim auditima su dobili visoke ocene, tako da je Kompanija Metalac u proveranim oblastima pokazala visok nivo društvene odgovornosti. Krajem 2016. godine jedini operater u Srbiji Sekopak, koji industriji omogućava uvid u doprinos uštedi emisije CO<sub>2</sub> gasova je dodelio sertifikate o uštedi CO<sub>2</sub> preduzećima u okviru Kompanije Metalac. Inače, merenje emisije štetnih i opasnih materija vrši se tokom cele godine u skladu sa važećim zakonskim i drugim propisima. Zahvaljujući upravljanju ambalažnim otpadom, najveću uštedu CO<sub>2</sub> ostvarilo je Metalac Posudje sa 28,55 tona, potom Metalac Trade sa 10,72, Metalac Bojler sa 7, Metalac Inko sa 3,58 i Metalac Print sa 0,52 tone. Zavisna društva Kompanije Metalac su tako još jednom potvrdila posvećenost društveno odgovornom poslovanju, poštujući „princip produžene odgovornosti proizvođača“ u cilju poboljšanja kvaliteta života zajednice u kojoj posluju.

Kompanija Metalac godišnje izdava za skoro 1 milion eur-a za ekološke projekte, edukacije zaposlenih, pospešivanje nataliteta, za rekreaciju i odmor radnika, razvoj sporta u Gornjem Milanovcu, kulturu i infrastrukturu lokalne zajednice i druge vidove društveno odgovornog poslovanja. Poslovna etika i transparentnost, briga za ljude i poštovanje ljudskih prava, kvalitet proizvoda i usluge, briga za životnu sredinu i društvenu zajednicu, jačaju korporativnu reputaciju i odnose sa internim i eksternim korisnicima i akcionarima.

Fondacija Metalac je u 2016.godini proslavila 10 jubilarnih godina od osnivanja 2006. godine. Vrednosnim čestitkama od 500 do 4000 eur-a nagradjeno je do sada ukupno 482 dece radnika Metalca. Sveukupno, na ovaj način Metalac je uložio oko pola miliona eur-a u podsticanje svojih mladih kadrova da zasnivaju porodice i radjaju decu. Takođe, zahvaljujući pomoći kompanije Metalac i ove godine deca u predškolskim ustanovama su dobila novogodišnje paketiće.

Kompanija je ostala dosledna ulaganju i podršci razvoju sporta. U okviru klubova Sportskog društva „Metalac“ takmiči se više od 600 sportista, pored njih u ovim sportskim klubovima trenira veliki broj osnovaca i srednjoškolaca, što je više od polovine svih sportista u opštini Gornji Milanovac. Kompanija je donator Fudbalskom klubu „Metalac“, Klubu malog fudbala „Kolorado“, Kuglaškom klubu „Metalac- Inox“, Šahovskom klubu „Metalac-Takovo“, Muškom odbojkaškom klubu „Metalac-Takovo“, Ženskom rukometnom klubu „Metalac-Gornji Milanovac“, Rukometnom klubu „Omladinac“. U 2012. godini završena je izgradnja modernog evropskog stadiona sa 4.500 mesta, za potrebe sportista i svih građana Gornjeg Milanovca i Fudbalskog kluba „Metalac“.



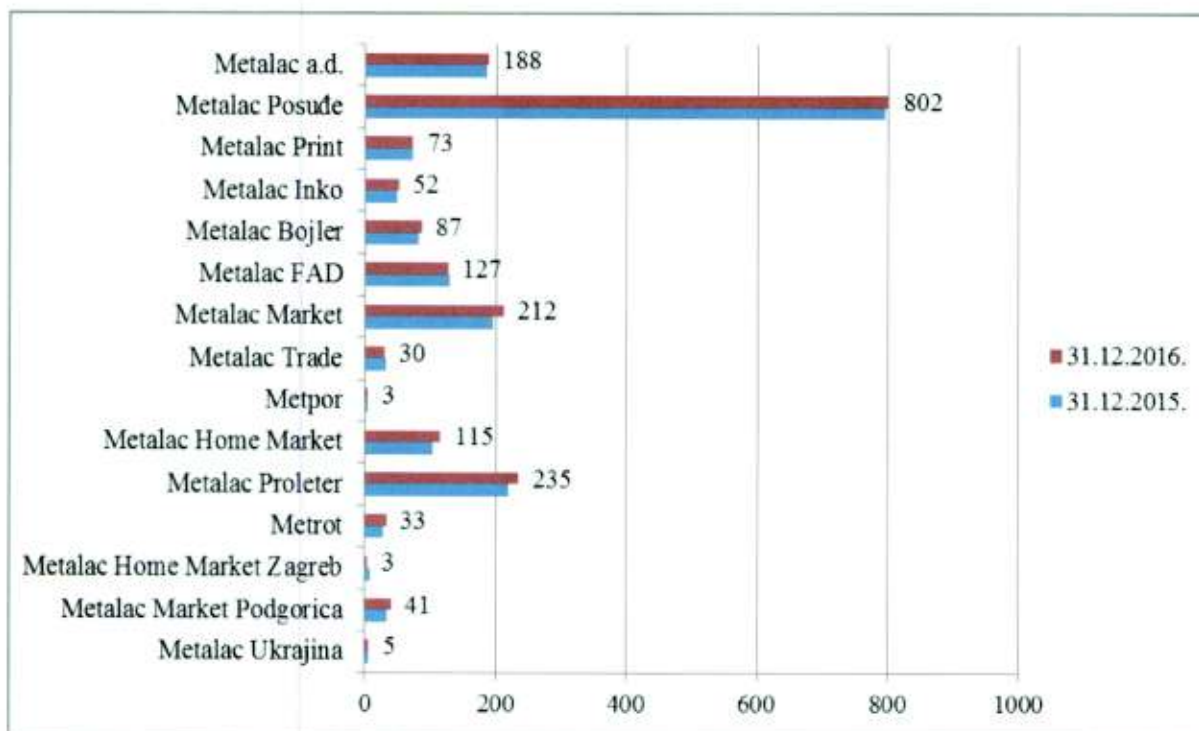
Politika Kompanije u oblasti kvaliteta i zaštite životne sredine obezbeđuje očuvanje životne sredine kroz proizvodnju zdravih proizvoda, podizanje ekonomičnosti u potrošnji materijala, energije i drugih prirodnih resursa, smanjenje štetnog otpada, poštovanje zakonskih zahteva i propisa primenljivih na proizvode, životnu sredinu i druge segmente poslovanja. Primenom definisane politike u 2016. godini je izvršeno ulaganje u cilju zaštite životne sredine u iznosu skoro 11 miliona dinara. Politika zaštite životne sredine obezbeđuje i internu i eksternu komunikaciju sa zaposlenima i svim zainteresovanim stranama, uvećanje kapitala, zaposlenima sigurnost i bezbednost na radu i rast standarda, a okruženju dobrog komšiju i koliko je moguće, pomagača u društvenim potrebama i aktivnostima.

Kompanija je svoju društvenu odgovornost prema lokalnoj i široj društvenoj zajednici u 2016. godini, pored svega navedenog, iskazala i donatorstvom mnogobrojnih kulturno-umetničkih i sportskih događaja i manifestacija, naučnih skupova, stručnih usavršavanja, humanitarnih akcija.

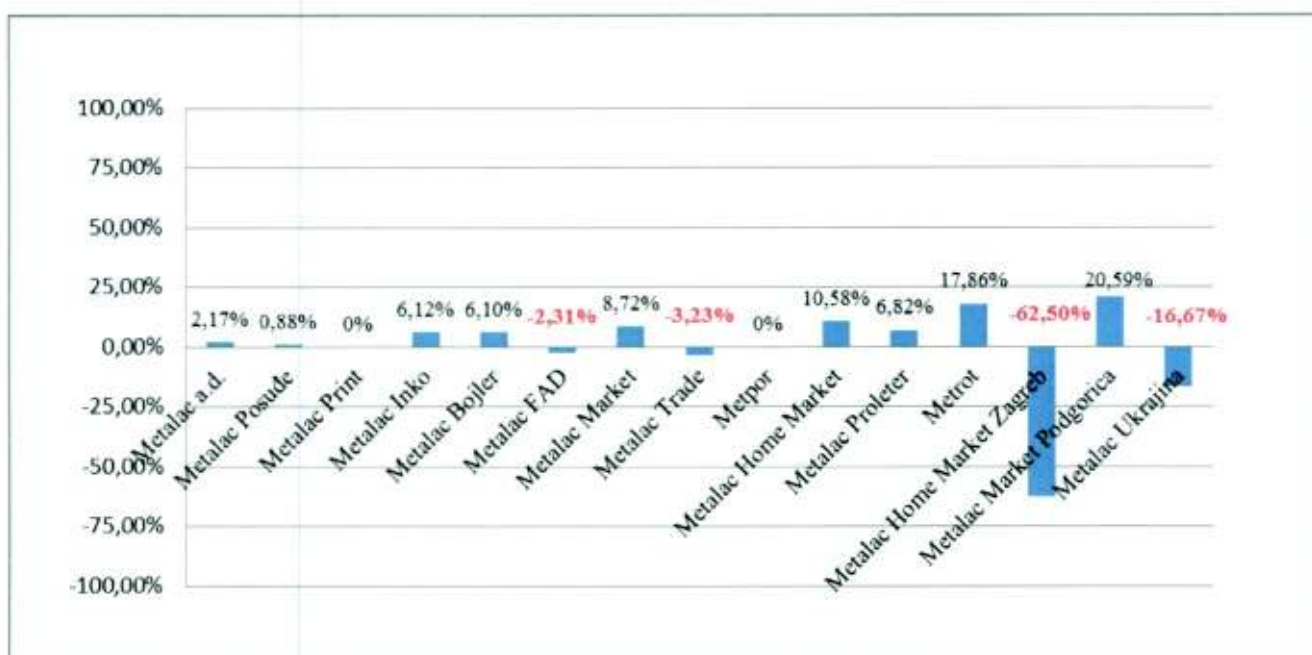
Kompanija Metalac tako potvrđuje zašto već godinama ima reputaciju društveno odgovorne i, nadasve, jedne od najzdravijih Kompanija u Srbiji.

## 1. BROJ ZAPOSLENIH

DRUŠTVO	BROJ ZAPOSLENIH	
	31.12.2015.	31.12.2016.
Metalac a.d.	184	188
Metalac Posude	795	802
Metalac Print	73	73
Metalac Inko	49	52
Metalac Bojler	82	87
Metalac FAD	130	127
Metalac Market	195	212
Metalac Trade	31	30
Metpor	3	3
Metalac Home Market	104	115
Metalac Proleter	220	235
Metrot	28	33
Metalac Home Market Zagreb	8	3
Metalac Market Podgorica	34	41
Metalac Ukrajina	6	5
<b>UKUPNO</b>	<b>1942</b>	<b>2006</b>







## 2. KVALIFIKACIONA STRUKTURA

Društvo	Metalac a.d.	Metalac Posude	Metalac Print	Metalac Inko	Metalac Bojler	Metalac FAD	Metalac Market	Metalac Trade	Metpor	Metalac Home Market	Metalac Proleter	Metrot	Metalac Home Market Zagreb	Metalac Market Podgorica	Metalac Ukrajina	Ukupno	%	
31.12.2015.	VIII	/	1	/	/	/	/	/	/	/	/	/	/	/	/	1	0,05	
	VII <sub>2</sub>	1	1	/	/	/	/	/	/	/	/	/	/	/	/	2	0,10	
	VII <sub>1</sub>	44	49	6	7	9	18	7	6	2	12	10	12	1	1	3	187	9,63
	VI	23	25	8	2	7	12	13	6	/	13	12	/	1	6	1	129	6,64
	V	/	1	/	/	1	1	1	/	/	/	1	/	/	/	/	5	0,26
	IV	49	237	28	13	18	23	108	14	/	48	96	6	6	26	2	674	34,71
	III	38	300	24	21	36	55	61	5	/	26	93	10	/	/	/	669	34,45
	II	10	61	1	1	8	5	1	/	/	1	1	/	/	1	/	90	4,63
I	19	120	6	5	3	16	4	/	1	4	7	/	/	/	/	185	9,53	
<b>Ukupno</b>	<b>184</b>	<b>795</b>	<b>73</b>	<b>49</b>	<b>82</b>	<b>130</b>	<b>195</b>	<b>31</b>	<b>3</b>	<b>104</b>	<b>220</b>	<b>28</b>	<b>8</b>	<b>34</b>	<b>6</b>	<b>1942</b>	<b>100</b>	
31.12.2016.	VIII	/	1	/	/	/	/	/	/	/	/	/	/	/	/	1	0,05	
	VII <sub>2</sub>	1	1	/	/	/	/	/	/	/	/	/	/	/	/	2	0,10	
	VII <sub>1</sub>	45	49	6	8	10	18	7	6	2	14	10	16	/	1	2	194	9,67
	VI	22	25	8	2	8	12	15	5	/	13	12	/	1	7	1	131	6,53
	V	/	1	/	/	1	1	1	/	/	/	1	/	/	/	/	5	0,25
	IV	52	250	29	14	19	23	118	14	/	58	111	5	2	32	2	729	36,34
	III	39	298	24	22	38	52	65	5	/	25	94	12	/	/	/	674	33,60
	II	9	58	1	1	8	6	2	/	/	1	1	/	/	1	/	88	4,39
I	20	119	5	5	3	15	4	/	1	4	6	/	/	/	/	182	9,07	
<b>Ukupno</b>	<b>188</b>	<b>802</b>	<b>73</b>	<b>52</b>	<b>87</b>	<b>127</b>	<b>212</b>	<b>30</b>	<b>3</b>	<b>115</b>	<b>235</b>	<b>33</b>	<b>3</b>	<b>41</b>	<b>5</b>	<b>2006</b>	<b>100</b>	

# Ukupan prihod, bruto i neto dobit, EBIT i EBITDA za 2015. i 2016. godinu

u 000 din

	Ukupan prihod			Bruto dobit/(gubitak)			Neto dobit/(gubitak)			EBIT (poslovna dobit)/ (poslovni gubitak)			EBITDA		
	2015	2016	%*	2015	2016	%*	2015	2016	%*	2015	2016	%*	2015	2016	%*
METALAC POSUDE	2.790.610	3.303.367	118	271.116	346.592	128	230.760	293.392	127	334.591	407.238	122	357.739	434.065	121
METALAC PRINT	442.846	458.584	104	3.715	27.086	729	3.296	25.966	788	14.364	37.555	261	23.323	46.925	201
METALAC INKO	327.286	331.947	101	25.017	22.873	91	25.035	23.538	94	28.247	26.067	92	40.229	38.784	96
METALAC BOJLER	482.564	554.936	115	1.649	3.280	199	1.867	3.323	178	7.621	8.547	112	21.793	24.173	111
METALAC FAD	86.784	363.076	0	278	30.033	0	234	25.147	0	219	34.341	0	3.970	50.063	0
<b>Proizvodna društva</b>	<b>4.130.090</b>	<b>5.011.910</b>	<b>115</b>	<b>301.775</b>	<b>429.864</b>	<b>133</b>	<b>261.192</b>	<b>371.366</b>	<b>133</b>	<b>385.042</b>	<b>513.748</b>	<b>125</b>	<b>447.054</b>	<b>594.010</b>	<b>123</b>

u 000 din

METALAC MARKET	1.581.195	1.798.578	114	23.127	33.413	144	21.501	30.044	140	(31.349)	(20.663)	66	(25.288)	(13.285)	53
METALAC TRADE	414.320	433.940	105	48.235	45.065	93	40.908	38.582	94	43.891	44.629	102	45.701	46.347	101
METPOR	36.963	51.099	138	89	222	249	60	155	258	(30)	186	0	75	433	577
<b>Domaća trgovačka društva</b>	<b>2.032.478</b>	<b>2.283.617</b>	<b>112</b>	<b>71.451</b>	<b>78.700</b>	<b>110</b>	<b>62.469</b>	<b>68.781</b>	<b>110</b>	<b>12.512</b>	<b>24.152</b>	<b>193</b>	<b>20.488</b>	<b>33.495</b>	<b>163</b>

u EUR

METROT-Moskva	3.980.254	7.468.226	188	(61.953)	823.272	0	(85.726)	582.997	0	232.903	392.506	169	264.225	429.076	162
METALAC MARKET - Podgorica	2.484.701	2.936.242	118	2.134	64.507	3.023	1.321	56.230	4.257	9.604	77.029	802	21.608	94.684	438
METALAC HOME MARKET - Zagreb	1.672.685	1.480.367	89	(56.670)	(73.315)	129	(56.670)	(73.315)	129	(8.630)	(44.630)	517	(4.515)	(41.097)	910
METALAC UKRAJINA	354.006	542.580	153	(74.172)	18.443	0	(74.172)	18.443	0	26.203	49.473	189	28.346	51.310	181
<b>Ino trgovačka društva</b>	<b>8.491.646</b>	<b>12.427.415</b>	<b>146</b>	<b>(190.661)</b>	<b>832.907</b>	<b>0</b>	<b>(215.247)</b>	<b>584.355</b>	<b>0</b>	<b>260.080</b>	<b>474.378</b>	<b>182</b>	<b>309.664</b>	<b>533.973</b>	<b>172</b>

u 000 din

METALAC a.d.	1.081.171	1.142.006	106	254.935	258.332	101	254.427	258.457	102	53.414	57.357	107	125.639	136.092	108
METALAC a.d.-bez prih. od dividende	871.171	922.006	106	44.935	38.332	85	44.427	38.457	87	53.414	57.357	107	125.639	136.092	108
METALAC PROLETER	1.319.168	1.458.067	111	20.659	28.715	139	19.082	25.476	134	24.270	40.394	166	42.051	59.042	140
METALAC HOME MARKET	864.139	1.100.900	127	7.631	1.671	22	7.707	416	5	(28.666)	(37.728)	132	(15.024)	(24.074)	160

\* Napomena: % bez ostvarenja Metalac FAD-a



BILANS USPEHA - METALAC GRUPA ZA PERIOD JANUAR-DECEMBAR 2016.god (domaće)

u 000 din

	METALAC a.d.	POSUDE	PRINT	INKO	BOJLER	FAD	MARKET	TRADE	METPOR	PROLETER	HOME MARKET
<b>POSLOVNI PRIHODI</b>	<b>888.317</b>	<b>3.275.232</b>	<b>458.454</b>	<b>328.461</b>	<b>550.998</b>	<b>362.259</b>	<b>1.722.808</b>	<b>423.605</b>	<b>51.037</b>	<b>1.447.464</b>	<b>1.053.670</b>
<b>Prihodi od prodaje</b>	<b>465.794</b>	<b>3.236.443</b>	<b>455.304</b>	<b>321.744</b>	<b>545.402</b>	<b>357.678</b>	<b>1.699.198</b>	<b>423.572</b>	<b>49.359</b>	<b>1.355.046</b>	<b>1.031.436</b>
Prihodi od prodaje na domaćem tržištu	450.887	1.266.112	452.759	195.306	340.823	103.487	1.699.198	309.886	39.523	1.355.046	1.031.436
Prihodi od prodaje na ino. tržištu	14.907	1.970.331	2.545	126.438	204.579	254.191	0	113.686	9.836	0	0
Ostali poslovni prihodi	422.523	38.789	3.150	6.717	5.596	4.581	23.610	33	1.678	92.418	22.234
<b>POSLOVNI RASHODI</b>	<b>830.960</b>	<b>2.867.994</b>	<b>420.899</b>	<b>302.394</b>	<b>542.451</b>	<b>327.918</b>	<b>1.743.471</b>	<b>378.976</b>	<b>50.851</b>	<b>1.407.070</b>	<b>1.091.398</b>
Nabavna vrednost prodate robe	12.943	66.949	37.750	3.400	31.883	0	1.399.502	273.667	42.016	1.151.812	896.512
Prihodi od aktiviranja učinaka i robe	0	(14.262)	0	0	0	(1.611)	(1.165)	(273)	0	(2.278)	(623)
Povećanje vrednosti zalihna učinaka	0	(2.333)	(8.001)	(1.977)	(2.132)	(14.874)	0	0	0	0	0
Smanjenje vrednosti zalihna učinaka	0	104.740	25	1.243	16.090	0	0	0	0	0	0
Troškovi materijala i energije	308.038	1.459.369	260.242	181.806	316.007	149.850	13.140	4.405	276	42.325	17.962
Troškovi zarada i ostali lični rashodi	273.094	736.869	74.084	53.908	79.669	113.628	172.997	37.146	5.381	150.440	88.285
Troškovi amortizacije	78.735	26.827	9.370	12.717	15.626	15.722	7.378	1.718	247	18.648	13.654
Troškovi rezervisanja	12.747	4.632	857	2.819	5.269	0	2.225	4.297	0	3.152	15.873
Troškovi usluga holdinga	0	125.705	11.182	11.882	14.638	14.276	26.384	15.293	0	10.752	0
Troškovi zakupa holdinga	0	120.429	15.832	15.832	17.199	0	3.104	3.331	1.184	0	0
Ostali poslovni rashodi	145.403	239.069	19.558	20.764	48.202	50.927	119.906	39.392	1.747	32.219	59.735
<b>POSLOVNI DOBITAK / GUBITAK</b>	<b>57.357</b>	<b>407.238</b>	<b>37.555</b>	<b>26.067</b>	<b>8.547</b>	<b>34.341</b>	<b>(20.663)</b>	<b>44.629</b>	<b>186</b>	<b>40.394</b>	<b>(37.728)</b>
<b>FINANSIJSKI PRIHODI</b>	<b>246.041</b>	<b>24.932</b>	<b>75</b>	<b>1.072</b>	<b>1.996</b>	<b>683</b>	<b>73.336</b>	<b>3.738</b>	<b>29</b>	<b>6.819</b>	<b>37.403</b>
<b>FINANSIJSKI RASHODI</b>	<b>3.434</b>	<b>52.341</b>	<b>9.585</b>	<b>6.050</b>	<b>7.453</b>	<b>2.390</b>	<b>15.209</b>	<b>6.120</b>	<b>26</b>	<b>811</b>	<b>3.521</b>
Kamata	1.940	36.741	6.633	5.203	2.393	1.693	1.653	3.475	0	417	3.360
Ostali finansijski rashodi	1.494	15.600	2.952	847	5.060	697	13.556	2.645	26	394	161
<b>OSTALI PRIHODI</b>	<b>7.648</b>	<b>3.203</b>	<b>55</b>	<b>2.414</b>	<b>1.942</b>	<b>134</b>	<b>2.434</b>	<b>6.597</b>	<b>33</b>	<b>3.784</b>	<b>9.827</b>
<b>OSTALI RASHODI</b>	<b>49.280</b>	<b>36.440</b>	<b>1.014</b>	<b>630</b>	<b>1.752</b>	<b>2.735</b>	<b>6.485</b>	<b>3.779</b>	<b>0</b>	<b>21.471</b>	<b>4.310</b>
<b>BRUTO DOBITAK / GUBITAK</b>	<b>258.332</b>	<b>346.592</b>	<b>27.086</b>	<b>22.873</b>	<b>3.280</b>	<b>30.033</b>	<b>33.413</b>	<b>45.065</b>	<b>222</b>	<b>28.715</b>	<b>1.671</b>
<b>NETO DOBITAK / GUBITAK</b>	<b>258.457</b>	<b>293.392</b>	<b>25.966</b>	<b>23.538</b>	<b>3.323</b>	<b>25.147</b>	<b>30.044</b>	<b>38.582</b>	<b>155</b>	<b>25.476</b>	<b>416</b>

BILANS USPEHA - METALAC GRUPA ZA PERIOD JANUAR-DECEMBAR 2016.god (ino)

u eur

	METROT	METALAC MARKET - Podgorica	HOME MARKET - Zagreb	METALAC UKRAJINA
<b>POSLOVNI PRIHODI</b>	<b>6.600.107</b>	<b>2.905.971</b>	<b>1.404.088</b>	<b>481.805</b>
<b>Prihodi od prodaje</b>	<b>6.365.738</b>	<b>2.878.731</b>	<b>1.404.088</b>	<b>481.805</b>
Prihodi od prodaje na domaćem tržištu	6.261.761	2.878.731	853.281	441.241
Prihodi od prodaje na ino. tržištu	103.977	0	550.807	40.564
Prihodi od aktiviranja učinaka i robe	0	0	0	0
Ostali poslovni prihodi	234.369	27.240	0	0
<b>POSLOVNI RASHODI</b>	<b>6.207.601</b>	<b>2.828.942</b>	<b>1.448.718</b>	<b>432.332</b>
Nabavna vrednost prodate robe	4.570.336	2.098.333	1.198.576	327.460
Troškovi materijala i energije	84.220	0	5.352	3.554
Troškovi zarada i ostali lični rashodi	892.548	385.345	106.985	57.310
Troškovi amortizacije	36.570	17.655	3.533	1.837
Troškovi rezervisanja	0	0	28.881	0
Troškovi usluga holdinga	0	0	0	0
Troškovi zakupa	0	124.605	0	0
Ostali poslovni rashodi	623.927	203.004	105.391	42.171
<b>POSLOVNI DOBITAK / GUBITAK</b>	<b>392.506</b>	<b>77.029</b>	<b>(44.630)</b>	<b>49.473</b>
<b>FINANSIJSKI PRIHODI</b>	<b>847.764</b>	<b>6</b>	<b>37.612</b>	<b>60.775</b>
<b>FINANSIJSKI RASHODI</b>	<b>254.463</b>	<b>0</b>	<b>32.793</b>	<b>91.805</b>
<b>OSTALI PRIHODI</b>	<b>20.355</b>	<b>30.265</b>	<b>38.667</b>	<b>0</b>
<b>OSTALI RASHODI</b>	<b>182.890</b>	<b>42.793</b>	<b>72.171</b>	<b>0</b>
<b>BRUTO DOBITAK / GUBITAK</b>	<b>823.272</b>	<b>64.507</b>	<b>(73.315)</b>	<b>18.443</b>
<b>NETO DOBITAK / GUBITAK</b>	<b>582.997</b>	<b>56.230</b>	<b>(73.315)</b>	<b>18443</b>



BILANS STANJA - METALAC GRUPA ZA PERIOD JANUAR-DECEMBAR 2016.god (domaće)

u 000 din

	METALAC a.d.	POSUDE	PRINT	INKO	BOJLER	FAD	MARKET	TRADE	METPOR	PROLETER	HOME MARKET
<b>AKTIVA</b>	<b>3.499.832</b>	<b>3.090.401</b>	<b>312.656</b>	<b>280.515</b>	<b>427.825</b>	<b>361.846</b>	<b>891.200</b>	<b>375.864</b>	<b>14.075</b>	<b>537.833</b>	<b>472.942</b>
Stalna imovina	2.856.285	142.732	84.960	61.396	89.665	214.413	37.685	5.034	1.937	297.366	81.788
Nematerijalna ulaganja, nekretnine i oprema	1.446.646	142.732	84.960	61.396	89.665	214.413	37.685	5.034	1.937	296.880	81.788
Dugoročni finansijski plasmani	873.639	0	0	0	0	0	0	0	0	486	0
Dugoročni zajmovi ZD	536.000	0	0	0	0	0	0	0	0	0	0
<b>Obrtna imovina</b>	<b>643.547</b>	<b>2.947.149</b>	<b>227.696</b>	<b>219.119</b>	<b>338.160</b>	<b>147.433</b>	<b>852.852</b>	<b>370.370</b>	<b>12.138</b>	<b>240.467</b>	<b>391.152</b>
Zalihe	7.094	703.462	56.856	98.294	112.566	71.452	384.131	133.242	4.537	151.650	140.775
Materijal	6.348	349.936	39.067	58.052	31.012	21.711	559	31	0	0	0
Nedovršena proizvodnja	0	61.821	5.721	5.966	21.459	30.371	0	0	0	0	0
Gotovi proizvodi	0	291.705	12.068	31.291	42.279	19.370	0	0	0	0	0
Roba	746	0	0	2.985	17.816	0	383.572	133.211	4.537	151.650	140.775
<b>Potraživanja i gotovina</b>	<b>636.453</b>	<b>2.243.687</b>	<b>170.840</b>	<b>120.825</b>	<b>225.594</b>	<b>75.981</b>	<b>468.721</b>	<b>237.128</b>	<b>7.601</b>	<b>88.817</b>	<b>250.377</b>
Dati avansi	2.499	8.775	367	8.339	7.051	1.638	3	23.004	0	35	4.692
Potraživanja (kupci)	608.561	1.692.539	161.042	85.449	172.553	32.663	80.622	199.668	4.375	34.097	76.015
Krat. fin. plasmani (potrošački zajmovi)	0	0	0	0	0	0	345.482	0	0	0	135.269
Gotovina i gotovinski ekvivalent	2.470	533.328	7.946	19.736	30.383	39.833	41.697	11.420	2.705	50.492	30.099
Ostala potraživanja	22.923	9.045	1.485	7.301	15.607	1.847	917	3.036	521	4.193	4.302
<b>Odložena poreska sredstva</b>	<b>0</b>	<b>520</b>	<b>0</b>	<b>0</b>	<b>0</b>	<b>0</b>	<b>663</b>	<b>460</b>	<b>0</b>	<b>0</b>	<b>2</b>
<b>PASIVA</b>	<b>3.499.832</b>	<b>3.090.401</b>	<b>312.656</b>	<b>280.515</b>	<b>427.825</b>	<b>361.846</b>	<b>891.200</b>	<b>375.864</b>	<b>14.075</b>	<b>537.833</b>	<b>472.942</b>
<b>Kapital</b>	<b>3.084.075</b>	<b>1.156.885</b>	<b>64.154</b>	<b>66.585</b>	<b>41.757</b>	<b>267.381</b>	<b>145.619</b>	<b>230.561</b>	<b>7.109</b>	<b>267.344</b>	<b>196.087</b>
Osnovni kapital	2.363.244	225.194	9.380	22.895	72.684	242.000	124.071	263	289	77.182	115.028
Ostali kapital	33.899	0	0	0	0	0	0	0	0	0	3.666
Neraspoređena dobit	500.572	954.226	56.868	44.820	3.323	25.381	30.044	230.659	6.812	196.832	80.180
Rezerve	173.522	0	0	0	0	0	0	404	8	0	0
Revalorizacione rezerve	17.628	0	0	0	0	0	0	0	0	(19)	0
Aktuarski dobitak / gubitak	(4.790)	(22.535)	(2.094)	(1.130)	(1.977)	0	(4.421)	(765)	0	(6.651)	(2.787)
Gubitak	0	0	0	0	(32.273)	0	(4.075)	0	0	0	0
<b>Dugoročne obaveze</b>	<b>101.520</b>	<b>1.067.041</b>	<b>141.833</b>	<b>108.572</b>	<b>207.710</b>	<b>32.000</b>	<b>31.337</b>	<b>77.435</b>	<b>1.369</b>	<b>28.503</b>	<b>25.332</b>
Dugoročna rezervisanja	89.582	47.811	8.138	4.572	15.279	0	11.337	7.435	0	28.503	25.332
Dugoročni krediti	11.938	854.230	24.695	0	86.431	0	0	70.000	1.369	0	0
Dugoročni zajmovi	0	165.000	109.000	104.000	106.000	32.000	20.000	0	0	0	0
<b>Kratkoročne obaveze</b>	<b>291.747</b>	<b>866.475</b>	<b>103.446</b>	<b>105.104</b>	<b>178.268</b>	<b>60.180</b>	<b>714.244</b>	<b>67.868</b>	<b>5.571</b>	<b>233.588</b>	<b>251.523</b>
Kratkoročni krediti	30.868	0	0	0	0	0	61.225	29.211	0	0	0
Obaveze iz poslovanja (dobavljači)	110.230	758.423	93.565	100.807	169.097	48.340	603.254	34.198	4.343	207.181	229.791
Ostale obaveze	150.649	108.052	9.881	4.297	9.171	11.840	49.765	4.459	1.228	26.407	21.732
<b>Odložene poreske obaveze</b>	<b>22.490</b>	<b>0</b>	<b>3.223</b>	<b>254</b>	<b>90</b>	<b>2.285</b>	<b>0</b>	<b>0</b>	<b>26</b>	<b>8.398</b>	<b>0</b>

BILANS STANJA - METALAC GRUPA ZA PERIOD JANUAR-DECEMBAR 2016.god (ino)

u eur

	METROT	METALAC MARKET - Podgorica	HOME MARKET - Zagreb	METALAC MARKET - UKRAJINA
<b>AKTIVA</b>	<b>2.814.126</b>	<b>1.513.674</b>	<b>774.015</b>	<b>238.051</b>
<b>Stalna imovina</b>	<b>77.868</b>	<b>122.789</b>	<b>73.789</b>	<b>1.305</b>
Nematerijalna ulaganja, nekretnine i oprema	77.868	122.789	349	1.305
Dugoročni finansijski plasmani	0	0	73.440	0
<b>Obrtna imovina</b>	<b>2.736.258</b>	<b>1.390.885</b>	<b>700.226</b>	<b>236.746</b>
Zalihe	796.540	527.583	167.319	99.705
Dati avansi	107.217	0	0	3.364
Potraživanja (kupci)	1.518.589	243.931	427.287	123.830
Krat. fin. plasmani (potrošački zajmovi)	0	582.622	1.492	0
Gotovina i gotovinski ekvivalent	290.090	36.749	38.099	9.796
Ostala potraživanja	23.822	0	66.029	51
<b>PASIVA</b>	<b>2.814.126</b>	<b>1.513.674</b>	<b>774.015</b>	<b>238.051</b>
<b>Kapital</b>	<b>583.154</b>	<b>338.709</b>	<b>0</b>	<b>0</b>
Osnovni kapital	157	17.000	213.335	13.986
Neraspoređena dobit	194.264	321.709	0	0
Gubitak	388.733	0	(213.335)	(13.986)
<b>Dugoročne obaveze</b>	<b>0</b>	<b>0</b>	<b>0</b>	<b>0</b>
Dugoročna rezervisanja	0	0	0	0
Dugoročni krediti	0	0	0	0
<b>Kratkoročne obaveze</b>	<b>2.230.972</b>	<b>1.174.965</b>	<b>901.527</b>	<b>386.460</b>
Kratkoročni krediti	0	0	0	0
Obaveze iz poslovanja (dobavljači)	2.003.073	1.132.627	878.786	385.972
Ostale obaveze	227.899	42.338	22.741	488
<b>Gubitak iznad visine kapitala</b>	<b>0</b>	<b>0</b>	<b>(127.512)</b>	<b>(148.409)</b>
<b>Odošene poreske obaveze</b>	<b>0</b>	<b>0</b>	<b>0</b>	<b>0</b>



IZVEŠTAJ O TOKOVIMA GOTOVINE - METALAC GRUPA ZA PERIOD JANUAR-DECEMBAR 2016.god.(domaće)

u 000 din

	METALAC a.d.	POSUDE	PRINT	INKO	BOJLER	FAD	MARKET	TRADE	METPOR	PROLETER	HOME MARKET
<b>Tokovi gotovine iz poslovnih aktivnosti</b>											
Prodaja i primljeni avansi	1.076.012	3.466.799	572.386	368.941	603.477	395.383	2.021.330	481.479	56.343	1.587.618	1.277.216
Primljene kamate iz posl.aktiv.(na potraživanja)	3	578	0	0	225	0	70.885	58	0	197	107
Ostali prilivi iz redovnog poslovanja	6.130	95.991	191	10.759	23.153	23.991	991	98	2.971	92.477	28.043
Isplate dobavljačima i dati avansi	(563.786)	(2.191.035)	(456.667)	(303.647)	(563.077)	(262.611)	(1.865.636)	(386.463)	(53.746)	(1.433.233)	(1.173.442)
Zarade, naknade zarada i ostali lični rashodi	(255.329)	(699.435)	(68.283)	(48.412)	(43.669)	(109.541)	(168.684)	(34.546)	(5.427)	(153.009)	(88.916)
Plaćene kamate (na kredite,zajmove i obaveze)	(1.939)	(38.450)	(7.024)	(5.884)	(6.530)	(1.547)	(1.745)	(3.472)	0	(417)	(3.521)
Porez na dobitak	0	(39.507)	0	0	0	0	(507)	(6.439)	0	(2.968)	(1.248)
Plaćanja po osnovu ostalih javnih prihoda	(98.311)	(10.851)	(19.269)	(1.383)	(10.410)	(2.061)	(41.743)	(10.269)	(62)	(41.885)	(25.433)
<b>Neto priliv/odliv iz poslovnih aktivnosti</b>	<b>162.780</b>	<b>584.090</b>	<b>21.334</b>	<b>20.374</b>	<b>3.169</b>	<b>43.614</b>	<b>14.891</b>	<b>40.446</b>	<b>79</b>	<b>48.780</b>	<b>12.806</b>
<b>Tokovi gotovine iz aktivnosti investiranja</b>											
Prodaja akcija i udela (neto priliv)	2.205	0	0	0	0	0	0	0	0	0	0
Prodaja nekretnina, postrojenja i opreme	0	0	0	0	0	0	0	0	0	0	98
Ostali finansijski plasmani (neto priliv)	29.100	0	0	0	0	0	0	0	0	1.977	(108)
Primljene kamate (na zajmove i depozite)	27.213	2.460	0	38	0	0	242	0	0	0	125
Primljene dividende	220.000	0	0	0	0	0	0	0	0	0	0
Kupovina akcija i udela (neto odliv)	(94.598)	0	0	0	0	0	0	0	0	0	0
Kupovina nemater. ulaganja, nekretnina i opreme	(67.975)	(22.972)	(4.749)	(1.824)	(27.021)	(8.184)	(17.370)	(1.887)	(602)	(21.517)	(9.579)
Ostali finansijski plasmani (neto odliv)	(78.800)	0	0	0	0	0	(89)	0	0	0	0
<b>Neto priliv/odliv iz aktivnosti investiranja</b>	<b>37.145</b>	<b>(20.512)</b>	<b>(4.749)</b>	<b>(1.786)</b>	<b>(27.021)</b>	<b>(8.184)</b>	<b>(17.217)</b>	<b>(1.887)</b>	<b>(602)</b>	<b>(19.540)</b>	<b>(9.464)</b>
<b>Tokovi gotovine iz aktivnosti finansiranja</b>											
Uvećanje osnovnog kapitala	0	0	0	0	0	0	0	0	0	0	0
Dugoročni i kratkoročni krediti (neto priliv/odliv)	(46.627)	(205.952)	(12.269)	0	440	(300)	2.596	(6.508)	0	(30.798)	0
Odlivi za dividende i učešća u dobitku	(157.729)	(180.000)	0	(10.000)	0	0	0	(30.000)	0	0	0
Otkup sopstvenih akcija	0	0	0	0	0	0	0	0	0	0	0
Ostale dugoročne i kratkoročne obaveze	0	0	0	0	0	0	0	0	0	0	0
<b>Neto priliv/odliv iz aktivnosti finansiranja</b>	<b>(204.356)</b>	<b>(385.952)</b>	<b>(12.269)</b>	<b>(10.000)</b>	<b>440</b>	<b>(300)</b>	<b>2.596</b>	<b>(36.508)</b>	<b>0</b>	<b>(30.798)</b>	<b>0</b>
<b>Neto priliv/odliv gotovine</b>	<b>(4.431)</b>	<b>177.626</b>	<b>4.316</b>	<b>8.588</b>	<b>(23.412)</b>	<b>35.130</b>	<b>270</b>	<b>2.051</b>	<b>(523)</b>	<b>(1.558)</b>	<b>3.342</b>
Gotovina na početku obračunskog perioda	6.901	350.609	3.630	11.465	53.795	4.703	41.427	9.369	3.228	52.050	26.757
<b>Pozitivne/negativne kursne razlike</b>	<b>0</b>	<b>5.093</b>	<b>0</b>	<b>-317</b>	<b>0</b>	<b>0</b>	<b>0</b>	<b>0</b>	<b>0</b>	<b>0</b>	<b>0</b>
Gotovina na kraju obračunskog perioda	2.470	533.328	7.946	19.736	30.383	39.833	41.697	11.420	2.705	50.492	30.099



IZVEŠTAJ O TOKOVIMA GOTOVINE - METALAC GRUPA ZA PERIOD JANUAR-DECEMBAR 2016.god.(ino)

u eur

	METROT	METALAC MARKET - Podgorica	HOME MARKET - Zagreb	METALAC UKRAJINA
<b>Tokovi gotovine iz poslovnih aktivnosti</b>				
Prodaja i primljeni avansi	7.304.018	3.473.979	1.653.304	492.098
Primljene kamate iz posl.aktiv.(na potraživanja)	0	0	0	0
Ostali prilivi iz redovnog poslovanja	69.766	121	0	0
Isplate dobavljačima i dati avansi	(5.781.532)	(2.948.564)	(1.532.868)	(434.340)
Zarade, naknade zarada i ostali lični rashodi	(947.105)	(385.796)	(117.629)	(56.862)
Plaćene kamate (na kredite,zajmove i obaveze)	0	0	(39)	0
Porez na dobitak	0	(195)	(1.298)	0
Plaćanja po osnovu ostalih javnih prihoda	(1.129.029)	(80.901)	(3.187)	(13.373)
<b>Neto priliv/odliv iz poslovnih aktivnosti</b>	<b>(483.882)</b>	<b>58.644</b>	<b>(1.717)</b>	<b>(12.477)</b>
<b>Tokovi gotovine iz aktivnosti investiranja</b>				
Prodaja akcija i udela (neto priliv)	0	0	0	0
Prodaja nekretnina, postrojenja i opreme	0	0	0	0
Ostali finansijski plasmani (neto priliv)	0	0	0	0
Primljene kamate (na zajmove i depozite)	0	0	45	276
Primljene dividende	0	0	0	0
Kupovina akcija i udela (neto odliv)	0	0	0	0
Kupovina nemater. ulaganja, nekretnina i opreme	(1.812)	(54.567)	0	0
Ostali finansijski plasmani (neto odliv)	0	0	0	0
<b>Neto priliv/odliv iz aktivnosti investiranja</b>	<b>(1.812)</b>	<b>(54.567)</b>	<b>45</b>	<b>276</b>
<b>Tokovi gotovine iz aktivnosti finansiranja</b>				
Uvećanje osnovnog kapitala	0	0	0	0
Dugoročni i kratkoročni krediti (neto priliv/odliv)	0	0	0	0
Isplaćena dividenda i učešća u dobitku	0	0	0	0
Ostale dugoročne i kratkoročne obaveze	(2.351)	0	0	0
<b>Neto priliv/odliv iz aktivnosti finansiranja</b>	<b>(2.351)</b>	<b>0</b>	<b>0</b>	<b>0</b>
<b>Neto priliv/odliv gotovine</b>	<b>(488.045)</b>	<b>4.077</b>	<b>(1.672)</b>	<b>(12.201)</b>
<b>Gotovina na početku obračunskog perioda</b>	<b>724.550</b>	<b>32.672</b>	<b>39.771</b>	<b>21.232</b>
<b>Pozitivne/negativne kusne razlike</b>	<b>53.585</b>	<b>0</b>	<b>0</b>	<b>765</b>
<b>Gotovina na kraju obračunskog perioda</b>	<b>290.090</b>	<b>36.749</b>	<b>38.099</b>	<b>9.796</b>



**FINANSIJSKI POKAZATELJI METALAC GRUPA (proizvodna)**

	POSUDJE		PRINT		INKO		BOJLER		FAD
	31/12/16	31/12/15	31/12/16	31/12/15	31/12/16	31/12/15	31/12/16	31/12/15	
<b>Pokazatelji likvidnosti</b>									
Koeficijent tekuće (opšte) likvidnosti	3,47	2,87	2,20	1,87	2,08	2,02	1,53	1,75	2,45
Koeficijent ubrzane likvidnosti	2,63	2,94	1,65	1,53	1,07	1,04	1,02	1,13	1,24
Koeficijent trenutne likvidnosti	0,63	0,11	0,08	0,03	0,19	0,13	0,14	0,28	0,66
Neto obrtna sredstva (fond)	2.081.194	1.874.361	124.250	108.957	114.015	92.399	116.677	145.303	87.253
Slobodan novčani tok	420.878	(102.470)	4.316	2.351	8.588	(8.437)	23.412	38.516	35.130
Učešće NNT iz poslov.akt u poslovnom prihodu (%)	17,83	0,73	4,65		6,20	5,91	0,58	4,64	12,04
Odnos NNT iz poslov.akt. i neto dobitka	1,99	0,09	0,82		0,87	0,76	0,97	11,88	1,73
Odnos NNT iz poslov.akt. i ukupnih sredstava	0,19	0,01	0,07		0,07	0,08	0,01	0,05	0,12
<b>Pokazatelji poslovne aktivnosti</b>									
Koeficijent obrta zaliha materijala	3,28	2,21	7,10	6,59	3,28	3,43	10,84	10,77	5,10
Dani vezivanja zaliha materijala	112	165	52	55	112	106	34	34	72
Koeficijent obrta zaliha robe	5,64	4,53	26,18	34,69	7,21	6,86	6,77	5,52	7,20
Dani vezivanja zaliha robe	65	81	14	11	51	53	54	66	51
Koeficijent obrta potraživanja	2,04	1,83	2,76	2,91	4,01	4,24	3,38	3,30	10,17
Prosečno vreme naplate potraživanja	179	199	133	125	91	86	108	111	36
Koeficijent obrta obaveza	3,46	3,39	4,39	4,23	3,40	3,20	3,32	2,97	6,86
Prosečno vreme plaćanja obaveza	106	108	83	86	108	114	110	123	53
Prosečno vreme trajanj gotovinskog ciklusa	250	337	116	105	146	131	86	88	106
Potrebna gotovina (000 din.)	1.940.750	2.201.284	130.384	120.540	115.555	100.739	123.754	110.000	90.630
Potrebna gotovina po danu (u 000 din)	7.763	6.532	1.124	1.148	791	769	1.439	1.250	855
<b>Pokazatelji profitabilnosti</b>									
Stopa EBIT (%)	12,43	12,20	8,19	3,25	7,94	8,81	1,55	1,59	9,48
Stopa EBITDA (%)	13,25	13,05	10,24	5,27	11,81	12,51	4,39	4,56	13,82
Stopa marže bruto profita (%)	10,49	9,80	5,91	0,84	7,09	7,64	0,59	0,34	8,27
Stopa marže neto profita (%)	8,88	8,34	5,66	0,74	7,09	7,65	0,60	0,39	6,93
Rentabilitet imovine (ROA) (%)	9,60	7,37	30,49	3,67	8,87	9,82	0,79	0,49	7,38
Rentabilitet sopstvenog kapitala (ROE) (%)	26,67	22,67	50,74	9,02	39,35	61,77	8,29	4,98	9,87
Rentabilitet angažovanog kapitala (ROCE) (%)	13,83	10,67	13,08	1,89	14,10	15,88	1,58	0,93	8,76
<b>Pokazatelji fin. strukture (zaduženosti)</b>									
Koeficijent samofinansiranja	0,37	0,35	0,21	0,12	0,24	0,22	0,10	0,09	0,74
Koeficijent zaduženosti	0,63	0,65	0,79	0,88	0,76	0,78	0,90	0,91	0,26
Koeficijent finansijskih sposobnosti	2,60	1,77	1,45	1,49	1,10	1,02	1,02	1,13	1,05
Kredita sposobnost	15,25	14,01	2,33	2,15	2,78	2,33	2,30	2,88	1,40
Faktor zaduženosti (godine)	3,04	5,01	3,95	10,80	2,87	2,81	9,33	9,22	0,79
Pokriće troškova kamate	11,08	6,12	5,66	2,22	5,00	3,61	3,57	1,26	20,28
Odnos duga i sopstvenog kapitala	1,67	1,90	3,87	7,36	3,21	3,70	9,25	9,73	0,35

**FINANSIJSKI POKAZATELJI METALAC GRUPA (domaća trgovačka)**

	MARKET		TRADE		METPOR	
	31/12/16	31/12/15	31/12/16	31/12/15	31/12/16	31/12/15
<b>Pokazatelji likvidnosti</b>						
Koeficijent tekuće (opšte) likvidnosti	1,19	1,23	5,46	3,40	2,18	2,18
Koeficijent ubrzane likvidnosti	0,75	0,77	3,16	1,91	1,36	1,28
Koeficijent trenutne likvidnosti	0,07	0,08	0,17	0,09	0,49	0,56
Neto obrtna sredstva (fond)	119.271	98.624	302.502	252.346	6.567	6.844
Slobodan novčani tok	359	7.228	2.051	(266)		
Učešće NNT iz poslov. akt. u poslovnom prihodu (%)	0,86	1,78	9,54	0,24	0,51	
Odnos NNT iz poslov. akt. i neto dobitka	0,49	1,25	1,05	0,02	0,01	
Odnos NNT iz poslov. akt. i ukupnih sredstava	0,02	0,03	0,11		0,01	
<b>Pokazatelji poslovne aktivnosti</b>						
Koeficijent obrta zaliha materijala						
Dani vezivanja zaliha materijala						
Koeficijent obrta zaliha robe	3,76	3,67	1,99	2,12	8,63	6,68
Dani vezivanja zaliha robe	97	99	184	172	42	55
Koeficijent obrta potraživanja	3,40	3,68	2,19	2,16	12,71	9,24
Prosečno vreme naplate potraživanja	108	99	167	169	29	40
Koeficijent obrta obaveza	3,24	3,39	12,75	15,64	11,73	5,43
Prosečno vreme plaćanja obaveza	113	108	29	23	31	67
Prosečno vreme trajanj gotovinskog ciklusa	92	90	322	318	40	28
Potrebna gotovina (000 din.)	645.592	516.723	332.499	307.618	5.520	2.828
Potrebna gotovina po danu (u 000 din)	4.747	4.201	1.032	968	138	101
<b>Pokazatelji profitabilnosti</b>						
Stopa EBIT (%)			10,53	11,00	36,00	
Stopa EBITDA (%)			10,93	11,45	0,85	
Stopa marže bruto profita (%)	1,86	1,46	10,38	11,63	0,43	
Stopa marže neto profita (%)	1,67	1,36	8,89	9,86	0,30	
Rentabilitet imovine (ROA) (%)	3,56	2,94	12,20	14,09	1,16	0,39
Rentabilitet sopstvenog kapitala (ROE) (%)	23,01	20,51	19,92	22,28	2,20	0,87
Rentabilitet angažovanog kapitala (ROCE) (%)	17,15	11,99	15,94	18,55	1,85	0,87
<b>Pokazatelji fin.strukture (zaduženosti)</b>						
Koeficijent samofinansiranja	0,16	0,14	0,61	0,61	0,51	0,55
Koeficijent zaduženosti	0,84	0,86	0,39	0,39	0,49	0,45
Koeficijent finansijskih sposobnosti	0,42	0,45	1,91	1,59	1,31	1,31
Kreditna sposobnost	4,39	6,30	59,71	49,98	4,39	63,22
Faktor zaduženosti (godine)	2,13	2,80	3,42	2,87	1,70	
Pokriće troškova kamate			12,84	9,37		
Odnos duga i sopstvenog kapitala	5,12	5,90	0,63	0,63	0,98	0,83



**FINANSIJSKI POKAZATELJI METALAC (akcionarska društva)**

	METALAC a.d.		PROLETER a.d.		METALURGIJA a.d.	
	31/12/16	31/12/15	31/12/16	31/12/15	31/12/16	31/12/15
<b>Pokazatelji likvidnosti</b>						
Koeficijent tekuće (opšte) likvidnosti	2.21	2.76	1.03	0.92	1.54	1.58
Koeficijent ubrzane likvidnosti	2.17	2.73	0.38	0.37	0.98	0.99
Koeficijent trenutne likvidnosti	0.01	0.03	0.22	0.16	0.12	0.12
Neto obrtna sredstva (fond)	351.800	454.338	6.879		136.618	129.559
Slobodan novčani tok				9.572	3.342	14.288
Učešće NNT iz poslov.akt u poslovnom prihodu (%)	24.66	54.19	3.37	4.08	1.21	0.20
Odnos NNT iz poslov.akt. i neto dobitka	0.63	0.26	1.91	2.80	30.78	0.22
Odnos NNT iz poslov.akt. i ukupnih sredstava	0.05	0.02	0.09	0.10	0.02	
<b>Pokazatelji poslovne aktivnosti</b>						
Koeficijent obrta zaliha materijala	3.24	4.24	11.10	10.74		
Dani vezivanja zaliha materijala	113	86	33	34		
Koeficijent obrta zaliha robe			7.79	8.41	6.61	6.04
Dani vezivanja zaliha robe			47	44	55	60
Koeficijent obrta potraživanja	1.40	1.25	27.16	32.37	5.12	3.80
Prosečno vreme naplate potraživanja	261	292	13	11	71	96
Koeficijent obrta obaveza	9.97	11.67	8.20	7.46	5.25	4.39
Prosečno vreme plaćanja obaveza	37	31	45	49	69	83
Prosečno vreme trajanja gotovinskog ciklusa	337	347	48	40	57	73
Potrebna gotovina (000 din.)	692.535	667.975	182.112	138.760	1.077.744	833.396
Potrebna gotovina po danu (u 000 din)	2.055	1.925	3.794	3.469	2.952	2.283
<b>Pokazatelji profitabilnosti</b>						
Stopa EBIT (%)	6.45	6.45	2.79	1.85		
Stopa EBHTDA (%)	15.32	15.17	4.08	3.21		
Stopa marže bruto profita (%)	22.62	23.58	1.97	1.56	0.15	0.88
Stopa marže neto profita (%)	22.63	23.53	1.75	1.44	0.03	0.89
Rentabilitet imovine (ROA) (%)	7.39	7.31	4.79	3.69	0.09	0.01
Rentabilitet sopstvenog kapitala (ROE) (%)	8.40	8.36	10.01	8.21	0.21	0.04
Rentabilitet angažovanog kapitala (ROCE) (%)	8.06	7.95	8.61	7.19	0.18	0.03
<b>Pokazatelji fin. strukture (zaduženosti)</b>						
Koeficijent samofinansiranja	0.88	0.88	0.49	0.46	0.41	0.44
Koeficijent zaduženosti	0.12	0.12	0.50	0.54	0.58	0.55
Koeficijent finansijskih sposobnosti	1.11	1.15	0.66	0.61	0.98	0.99
Kreditna sposobnost	1.11	1.12	0.90	0.90	2.61	2.44
Faktor zaduženosti (godine)	0.19	0.32		0.82	19.67	11.42
Pokriće troškova kamate	29.57	9.40	96.87	14.42		
Odnos duga i sopstvenog kapitala	0.13	0.14	1.01	1.17	1.41	1.24

**FINANSIJSKI POKAZATELJI METALAC GRUPA (ino trgovačka)**

	METROT-Moskva		METALAC-MARKET-Podgorica		METALAC HOME MARKET-Zagreb		METALAC -Ukrajina	
	31/12/16	31/12/15	31/12/16	31/12/15	31/12/16	31/12/15	31/12/16	31/12/15
<b>Pokazatelji likvidnosti</b>								
Koeficijent tekuće (opšte) likvidnosti	1.23	0.93	1.18	1.17	0.78	0.88	0.61	0.48
Koeficijent ubrzane likvidnosti	0.82	0.78	0.73	0.78	0.59	0.55	0.35	0.21
Koeficijent trenutne likvidnosti	0.13	0.24	0.03	0.03	0.04	0.04	0.03	0.06
Neto obrtna sredstva (fond)	505.286		215.920	196.603				
Slobodan novčani tok	(488.045)	152.456	4.077	24.295	(1.672)	2.789	(12.201)	
Učesće NNT iz poslov.akt u poslovnom prihodu (%)		4.85	2.02	2.35				
Odnos NNT iz poslov.akt. i neto dobitka			1.04	44.17				
Odnos NNT iz poslov.akt. i ukupnih sredstava		0.07	0.04	0.04				
<b>Pokazatelji poslovne aktivnosti</b>								
Koeficijent obrta zaliha materijala								
Dani vezivanja zaliha materijala								
Koeficijent obrta zaliha robe	7.29	7.50	3.98	4.12	4.43	3.59	3.24	2.01
Dani vezivanja zaliha robe	50	49	92	89	82	102	113	182
Koeficijent obrta potraživanja	4.81	2.77	3.40	2.91	3.05	2.99	5.55	5.89
Prosečno vreme naplate potraživanja	76	132	107	125	120	122	66	62
Koeficijent obrta obaveza	2.46	1.15	2.38	2.00	1.35	1.38	1.00	1.09
Prosečno vreme plaćanja obaveza	148	317	153	183	270	264	365	330
Prosečno vreme trajanj gotovinskog ciklusa			46	30				
Potrebna gotovina (000 din.)			7.702	6.728				
Potrebna gotovina po danu (u eur)	16.907	8.178	354.292	208.568	3.959	4.474	1.179	800
<b>Pokazatelji profitabilnosti</b>								
Stopa EBIT (%)	5.95	7.17	2.65	0.39			10.27	8.18
Stopa EBITDA (%)	6.50	8.13	3.26	0.87			10.65	8.85
Stopa marže bruto profita (%)	11.02		2.20	0.09			3.40	
Stopa marže neto profita (%)	7.81		1.92	0.05			3.40	
Rentabilitet imovine (ROA) (%)	22.59		3.71	0.09			8.93	
Rentabilitet sopstvenog kapitala (ROE) (%)	199.95		16.60	0.47				
Rentabilitet angažovanog kapitala (ROCE) (%)	199.95		16.60	0.47				
<b>Pokazatelji fin.strukture (zaduženosti)</b>								
Koeficijent samofinansiranja	0.21		0.22	0.20				
Koeficijent zaduženosti	0.79	1.04	0.78	0.80	1.16	1.00	1.62	2.04
Koeficijent finansijskih sposobnosti	0.59		0.52	0.53				
Kreditna sposobnost	7.49		2.76	3.29				
Faktor zaduženosti (godine)			15.90	86.75				
Pokriće troškova kamate								
Odnos duga i sopstvenog kapitala	3.83		3.47	4.09				



**ANALIZA REZULTATA U USLOVIMA RIZIKA (LEVERIDŽA) METALAC GRUPA (proizvodna)**

	POSUDJE		PRINT		INKO		BOJLER		FAD
	31/12/16	31/12/15	31/12/16	31/12/15	31/12/16	31/12/15	31/12/16	31/12/15	
Faktor poslovnog leveridža (FPL)	3,18	3,37	3,24	6,96	4,25	3,9	16,23	15,82	4,15
Faktor finansijskog leveridža (FFL)	1,17	1,23	1,39	3,87	1,11	1,13	2,61	4,62	1,14
Faktor kombinovanog leveridža	3,72	4,16	4,49	26,91	4,72	4,41	42,3	73,09	4,75
Prelomna tačka rentab. (PTR) u 000 din	2.246.281	1.937.658	311.777	372.130	251.172	238.506	520.753	447.881	277.469
Marža sigurnosti	41,42	29,33	31,99	15,87	23,53	25,64	5,49	6,32	23,41

**ANALIZA REZULTATA U USLOVIMA RIZIKA (LEVERIDŽA) METALAC GRUPA (domaća trgovačka)**

	MARKET		TRADE		METPOR	
	31/12/16	31/12/15	31/12/16	31/12/15	31/12/16	31/12/15
Faktor poslovnog leveridža (FPL)			2,61	2,45	44,74	
Faktor finansijskog leveridža (FFL)			1,16	1,07	1,00	
Faktor kombinovanog leveridža			3,02	2,63	44,74	
Prelomna tačka rentab. (PTR) u 000 din	1.862.188	1.728.303	261.553	236.198	49.884	37.024
Marža sigurnosti			38,26	40,74	2,26	

**ANALIZA REZULTATA U USLOVIMA RIZIKA (LEVERIDŽA) METALAC GRUPA (akcionarska društva)**

	METALAC a.d.		PROLETER a.d.		METALAC HOME MARKET a.d.	
	31/12/16	31/12/15	31/12/16	31/12/15	31/12/16	31/12/15
Faktor poslovnog leveridža (FPL)	8,39	8,40	6,22	8,94		
Faktor finansijskog leveridža (FFL)	1,00	1,00	1,4	1,17		
Faktor kombinovanog leveridža	8,39	8,40	8,71	10,46		
Prelomna tačka rentab. (PTR) u 000 din	782.422	729.815	1.215.089	1.161.743	1.368.804	1.056.159
Marža sigurnosti	11,92	11,90	16,05	11,21		

**ANALIZA REZULTATA U USLOVIMA RIZIKA (LEVERIDŽA) METALAC GRUPA (ino trgovačka)**

	METROT-Moskva		METALAC-MARKET- Podgorica		METALAC HOME MARKET-Zagreb		METALAC Ukrajina	
	31/12/16	31/12/15	31/12/16	31/12/15	31/12/16	31/12/15	31/12/16	31/12/15
Faktor poslovnog leveridža (FPL)	3,37	2,94	5,04	29,26		3,09	2,92	3,69
Faktor finansijskog leveridža (FFL)	1,00	1,00	1,00	1,00		49,24	2,68	1,00
Faktor kombinovanog leveridža	3,37	2,94	5,04	29,26		152,15	7,83	3,69
Prelomna tačka rentab. (PTR) u €	4.644.091	2.145.396	2.329.221	2.391.509	1.766.729	1.637.180	316.938	233.695
Marža sigurnosti	29,64	33,97	19,84	3,46		24,71	34,22	27,07



## **IZLOŽENOST FINANSIJSKIM RIZICIMA I CILJEVI UPRAVLJANJA FINANSIJSKIM RIZICIMA**

U normalnim uslovima poslovanja Metalac Grupa je izložena finansijskim rizicima. Finansijski rizici uključuju tržišni rizik, kreditni rizik i rizik likvidnosti.

Tržišni rizik preko promena kurseva stranih valuta kao i promena kamatnih stopa utiče na poslovanje Metalac Grupe. Stepem izloženosti tržišnom riziku je uslovljen stepenom osetljivosti na promene a stepen osetljivosti se sagledava preko analize osetljivosti.

Metalac Grupa je izložena deviznom riziku preko gotovine, potraživanja i obaveza koji su denominovani u stranoj valuti ali bez uticaja na rezultat, jer je devizni podbilans Metalac Grupe na dan izrade finansijskih izveštaja 31.decembra 2016.godine pozitivan za 6,5 milion eur-a. Dinarski podbilans je pozitivan za 402,4 miliona dinara i analiza osetljivosti dinarskog podbilansa u situaciji pada domaće valute za 3% (127 din/eur) pokazuje pad u istom procentu.

U okviru tržišnog rizika Metalac Grupa je izložena i kamatnom riziku i to na deo potraživanja (kratkoročni finansijski plasmani) sa fiksnom kamatom a obavezama sa varijabilnom kamatnom stopom. Analiza osetljivosti pokazuje trend pada varijabilnih kamatnih stopa koje se primenjuju na kredite i zajmove a zadržavanje fiksne kamatne stope na deo potraživanja, tako da ovaj rizik nema značajnih uticaja na rezultat poslovanja.

Metalac Grupa nije imala značajnih promena u izloženosti tržišnom riziku niti u načinu na koji upravlja ili sagledava stepen rizika.

Kreditni rizik je izloženost Metalac Grupe riziku da kupci neće biti u mogućnosti da dugovanja prema Metalac Grupi izmire u potpunosti i na vreme. Uticaj ovog rizika je ograničen na iznos potraživanja od kupaca na dan bilansa. Metalac Grupa nije imala značajnih promena u izloženosti kreditnom riziku ali istovremeno sagledava stepen rizika i u pojedinim situacijama koristi finansijske instrumente koji su dostupni na finansijskom tržištu.

Rizik likvidnosti je odgovornost Metalac Grupe da uspostavi odgovarajući sistem upravljanja tokovima finansiranja. Metalac Grupa upravlja rizikom likvidnosti održavajući odgovarajuće novčane rezerve kontinuiranim praćenjem planiranog i stvarnog novčanog toka, kao i održavanjem adekvatnog odnosa dospeća finansijskih sredstava i obaveza. Analiza osetljivosti na dan izrade finansijskih izveštaja 31.decembra 2016.godine pokazuje da su potraživanja veća u odnosu na obaveze a koeficijenti likvidnosti ukazuju na sposobnost Metalac Grupe da u dospelim rokovima plaća obaveze i održava kreditni rejting.

Prema izvršenim analizama rizika i stepenom izloženosti Metalac Grupe navedenim rizicima, ne postoje rizici i neizvesnosti koji mogu značajnije uticati na njenu finansijsku poziciju.

**GOTOVINA, POTRAŽIVANJA I OBAVEZE UKUPNO NA DAN 31.12.2016.GODINE**

	METALAC GRUPA UKUPNO		Ukupno (€)
	dinari	eur	
Tekući račun	191.036.409,98	4.823.412,59	6.370.613,14
Potraživanja od kupaca	829.935.180,69	5.128.651,00	11.850.281,53
Potraživanja od zavisnih društava	1.300.647.757,88	4.138.101,00	14.672.024,46
Ostala potraživanja	598.147.083,90	443.009,00	5.287.391,78
Potraživanja po osnovu datih zajmova	536.000.000,00		4.341.054,63
<b>UKUPNA GOTOVINA I POTRAŽIVANJA</b>	<b>3.455.766.432,45</b>	<b>14.533.173,59</b>	<b>42.521.365,54</b>
Dugoročni kredit		6.555.569,73	6.555.569,73
Kratkoročni kredit	317.341.689,00	250.000,00	2.820.144,79
Obaveze prema dobavljačima	899.357.476,61	1.130.172,00	8.414.052,49
Obaveze prema zavisnim društvima	1.300.647.757,88	14.800,00	10.548.723,46
Obaveze po osnovu zajmova	536.000.000,00		4.341.054,63
<b>UKUPNE OBAVEZE</b>	<b>3.053.346.923,49</b>	<b>7.950.541,73</b>	<b>32.679.545,11</b>
Razlika (+/-) din	402.419.508,96		
Razlika (+/-) € (1€=123,4723)	<b>3.259.188,57</b>	<b>6.582.631,86</b>	<b>9.841.820,43</b>



## GOTOVINA, POTRAŽIVANJA I OBAVEZE PO DRUŠTVIMA NA DAN 31.12.2016.GODINE

	Metalac ad	Posudje	Print	Inko	Bojler	FAD	Market	Trade	Ostali	Ukupno
UKUPNA POTRAŽIVANJA (€)	71.833,00	11.557.918,00	14.911,00	576.038,00	1.136.687,00	429.747,00	953,00	720.753,00	24.333,59	14.533.173,59
UKUPNE OBAVEZE (€)	373.174,00	6.525.230,00	222.526,00	14.946,00	753.284,00	50.135,00	0,00	155,00	11.091,73	7.950.541,73
<b>RAZLIKA (+/-) €</b>	<b>-301.341,00</b>	<b>5.032.688,00</b>	<b>-207.615,00</b>	<b>561.092,00</b>	<b>383.403,00</b>	<b>379.612,00</b>	<b>953,00</b>	<b>720.598,00</b>	<b>13.241,86</b>	<b>6.582.631,86</b>
UKUPNA POTRAŽIVANJA (din)	1.143.873.560,00	911.737.758,00	164.747.789,00	45.690.102,00	70.887.644,00	20.326.312,00	537.093.823,00	161.634.822,00	399.774.622,45	3.455.766.432,45
UKUPNE OBAVEZE (din)	106.569.177,00	994.080.661,61	199.541.866,00	202.838.711,00	268.096.807,00	73.078.652,00	647.848.142,00	130.371.297,00	430.921.609,88	3.053.346.923,49
<b>RAZLIKA (+/-) din</b>	<b>1.037.304.383,00</b>	<b>-82.342.903,61</b>	<b>-34.794.077,00</b>	<b>-157.148.609,00</b>	<b>-197.209.163,00</b>	<b>-52.752.340,00</b>	<b>-110.754.319,00</b>	<b>31.263.525,00</b>	<b>-31.146.987,43</b>	<b>402.419.508,96</b>
<b>RAZLIKA (+/-) din (1€ 123,4723)</b>	<b>8.401.110,07</b>	<b>-666.893,74</b>	<b>-281.796,62</b>	<b>-1.272.743,84</b>	<b>-1.597.193,56</b>	<b>-427.240,28</b>	<b>-896.997,29</b>	<b>253.202,74</b>	<b>-252.258,91</b>	<b>3.259.188,57</b>
<b>RAZLIKA (+/-) din (1€ 127,00)</b>	<b>8.167.751,05</b>	<b>-648.369,32</b>	<b>-273.969,11</b>	<b>-1.237.390,62</b>	<b>-1.552.828,06</b>	<b>-415.372,76</b>	<b>-872.081,25</b>	<b>246.169,49</b>	<b>-245.251,87</b>	<b>3.168.657,55</b>

Napomena: Ostali (Merpor, Metalac Proleter i Metalac Home Market Novi Sad)

## SEGMENT POSLOVNE AKTIVNOSTI

Analiza poslovne aktivnosti Metalac Grupe pokazuje u kojoj se meri efikasno koriste resursi društva u poslovnom procesu i koliko se efikasno upravlja pojedinim oblicima imovine. Resursi koji su posebno značajni za analizu u segmentu poslovne aktivnosti su potraživanja i zalihe.

### *I ANALIZA POTRAŽIVANJA*

Ukupna potraživanja (združena) na nivou Metalac Grupe za domaća zavisna društva na kraju 2016.godine iznose 3,6 milijardi dinara, a u okviru istih dospela su 1,4 milijarde dinara ili 38%.

Analiza kretanja dospelih potraživanja tokom godine data je u grafičkom prikazu za svako društvo pojedinačno sa oscilacijama koje pokazuju kretanje u toku godine. Analiza na kraju 2016.godine pokazuje da ukupna potraživanja rastu a dospela potraživanja imaju tendenciju pada, tako je rast ukupnih potraživanja domaćih zavisnih društava 6% a pad dospelih potraživanja 11%.

Rast ukupnih potraživanja domaćih društava je uslovljen rastom kako kod proizvodnih društava tako i kod domaćih trgovina. Rast ukupnih potraživanja proizvodnih društava je 9%, a u strukturi sva proizvodna društva imaju rast, izuzev Metalac Printa.

Ukupna potraživanja proizvodnih društava iznose 2,1 milijardu dinara, od toga su dospela 705 miliona dinara ili 33%. Dospela potraživanja svih proizvodnih društava imaju pad a ukupno su manja za 9% u odnosu na isti period prošle godine.

Domaće trgovine kao i proizvodna društva imaju rast ukupnih potraživanja za 11% i rast je prisutan kod svih domaćih trgovina izuzev Metalac Proletera. Ukupna potraživanja domaćih trgovina su 876 miliona dinara, od toga su dospela 212 miliona dinara ili 24%.

Dospela potraživanja imaju pad 5% u odnosu na isti period prošle godine a u strukturi pad je kod Metalac Trade i Metalac Proletera, a ostale domaće trgovine imaju rast dospelih potraživanja.

Ino trgovačka društava na kraju 2016.godine imaju rast ukupnih potraživanja za 10% a u strukturi rast ima Metrot i Ukrajina, ostale trgovine imaju pad. Dospela potraživanja su veća za 36% u odnosu na prethodnu godinu a rast prisutan kod svih izuzev Metalac Podgorice, koja beleži pad dospelih potraživanja.

Analizom stepena naplate potraživanja u 2016.godini može se dati opšta konstatacija da je kod svih domaćih zavisnih društava procenat naplate veći u odnosu na prošlu godinu izuzev kod Metalac Inka, Metalac Bojlera, Metalac Trade i Metpora, kod kojih je naplata neznatno manja nego 2015.godini. Stepennaplate kod ino trgovina je veći u odnosu na prošlu godinu, jedino Home Market Zagreb ima pad naplate u 2016.godini u odnosu na prethodnu godinu.

**Napomena: % rasta ukupnih potraživanja i dospelosti na nivou proizvodnih odnosno domaćih društava isključuje ukupna i dospela potraživanja Metalac FAD-a.**



METALAC GRUPA- ANALIZA POTRAŽIVANJA I NAPLATE

u 000 din

	Potraživanja										u EUR			
	Ukupna potraživanja					Dospela potraživanja					% dospelosti		% naplate	
	2015	2016	% *	2015	2016	% *	2015	2016	2015	2016	2015	2016		
METALAC a.d.	666.901	608.561	91,25	545.721	455.717	83,51	81,83	74,88						
METALAC POSUĐE	1.513.384	1.692.539	111,84	526.884	471.019	89,40	34,81	27,83	30,92	34,72				
METALAC PRINT	184.161	161.042	87,45	104.504	101.570	97,19	56,75	63,07	56,19	60,85				
METALAC INKO	78.512	85.449	108,84	49.982	46.450	92,93	63,66	54,36	32,87	31,94				
METALAC BOJLER	153.159	172.553	112,66	85.217	76.882	90,22	55,64	44,56	33,89	32,62				
METALAC FAD		32.663			9.480			29,02		77,52				
<b>PROIZVODNA DRUŠTVA</b>	<b>1.929.216</b>	<b>2.144.246</b>	<b>109,45</b>	<b>766.587</b>	<b>705.401</b>	<b>90,78</b>	<b>39,74</b>	<b>32,90</b>						
METALAC MARKET	364.118	426.104	117,02	53.702	60.087	111,89	14,75	14,10	47,61	51,38				
METALAC TRADE	187.810	199.668	106,31	77.781	60.811	78,18	41,41	30,46	35,40	33,47				
METPOR	3.392	4.375	128,98	994	1.970	198,19	29,30	45,03	73,89	71,82				
METALAC PROLETER	38.860	34.097	87,74	19.022	12.354	64,95	48,95	36,23	75,33	98,10				
METALAC HOME MARKET	191.404	211.284	110,39	71.427	77.118	107,97	37,32	36,50	46,38	46,46				
TRGOVAČKA DRUŠTVA dom	785.584	875.528	111,45	222.926	212.340	95,25	28,38	24,25						
<b>UKUPNO</b>	<b>3.381.701</b>	<b>3.628.335</b>	<b>106,33</b>	<b>1.535.234</b>	<b>1.373.458</b>	<b>88,84</b>	<b>45,40</b>	<b>37,85</b>						
<b>METROT</b>	<b>1.217.802</b>	<b>1.518.589</b>	<b>124,70</b>	<b>271.796</b>	<b>486.272</b>	<b>178,91</b>	<b>22,32</b>	<b>32,02</b>	<b>34,12</b>	<b>46,69</b>				
METALAC-MARKET Podgorica	865.494	826.553	95,50	317.081	266.604	84,08	36,64	32,25	37,92	39,30				
HOME MARKET - Zagreb	493.786	428.779	86,83	111.491	200.408	179,75	22,58	46,74	45,51	39,79				
METALAC UKRAJINA	49.705	123.830	249,13	28.203	33.915	120,25	56,74	27,39	29,10	38,31				
TRGOVAČKA DRUŠTVA ino	2.626.787	2.897.751	110,32	728.571	987.199	135,50	27,74	34,07						

Napomena: \* % bez ostvarenja Metalac FAD-a u 2016.godini.

METALAC GRUPA - DOSPELA POTRAŽIVANJA NA DAN 31.12.2016.god.

din

	preko 365 *	180-365	90-180	60-90	30-60	0-30	ZBIR
ukupno	5.125.845	16.853.235	195.292.814	72.537.754	80.324.951	85.582.842	455.717.441
domaće	4.698.938	271.634	2.387.317	61.316	599.223	1.597.483	9.615.911
zavisna	0	16.581.601	192.637.562	72.415.566	79.651.645	83.308.731	444.595.105
ino	426.907	0	267.935	60.872	74.083	676.628	1.506.425
<b>Proizvodna</b>							
ukupno	40.516.287	26.466.379	71.018.808	31.970.906	45.747.694	255.298.461	471.018.535
domaće	6.033.325	125.185	9.498.237	5.650.632	6.915.168	155.921.353	184.143.900
zavisna	0	0	0	11.652.007	21.790.810	37.414.307	70.857.124
ino	34.482.962	26.341.194	61.520.571	14.668.267	17.041.716	61.962.801	216.017.511
ukupno	1.258.173	533.019	6.583.324	25.761.229	30.099.004	37.335.419	101.570.168
domaće	1.178.117	533.019	750.840	4.036.641	5.983.646	7.293.074	19.775.337
zavisna	0	0	5.832.484	21.724.588	24.115.358	29.953.149	81.625.579
ino	80.056	0	0	0	0	89.196	169.252
ukupno	463.260	5.477.000	8.663.681	4.281.197	9.697.632	17.866.949	46.449.719
domaće	161.498	298.698	1.809.266	559.832	4.231.447	9.594.897	16.655.638
zavisna	0	0	0	0	0	2.651.080	2.651.080
ino	301.762	5.178.302	6.854.415	3.721.365	5.466.185	5.620.972	27.143.001
ukupno	2.604.121	7.547	20.480.652	7.990.706	9.064.622	36.734.526	76.882.174
domaće	1.144.547	7.547	787.049	1.089.411	2.181.216	8.847.830	14.057.600
zavisna	1.075.466	0	639.154	1.484.074	2.729.147	9.912.079	15.839.920
ino	384.108	0	19.054.449	5.417.221	4.154.259	17.974.617	46.984.654
ukupno	0	0	144.224	925.420	1.140.976	7.269.610	9.480.230
domaće	0	0	144.224	925.420	1.127.401	2.950.210	5.147.255
zavisna	0	0	0	0	13.575	0	13.575
ino	0	0	0	0	0	4.319.400	4.319.400

\*Napomena: Okrenuti stranu



METALAC GRUPA - DOSPELA POTRAŽIVANJA NA DAN 31.12.2016.god.

din

Trgovačka domaća		preko 365 *	180-365	90-180	60-90	30-60	0-30	ZBIR
METALAC MARKET	ukupno	23.760.222	2.435.448	1.926.264	1.919.490	3.844.732	26.201.270	60.087.426
	kredit	23.676.648	2.301.546	1.894.515	1.430.993	2.872.164	16.482.274	48.658.140
	zavisna	0	0	0	0	0	8.520.019	8.520.019
	veleprodaja	83.574	133.902	31.749	488.497	972.568	1.198.977	2.909.267
METALAC TRADE	ukupno	5.862.776	1.704.196	8.009.459	9.838.928	9.350.345	26.045.164	60.810.868
	domaće	5.862.776	108.144	1.281.923	1.572.339	1.937.422	8.176.074	18.938.678
	zavisna	0	0	0	2.936.048	3.440.510	11.336.329	17.712.887
	ino	0	1.596.052	6.727.536	5.330.541	3.972.413	6.532.761	24.159.303
METPOR	ukupno	133.523	0	0	23.977	86.940	1.725.668	1.970.109
	domaće	133.523	0	0	23.977	86.940	1.725.668	1.970.109
	zavisna	0	0	0	0	0	0	0
METALAC PROLETER	ukupno	2.017.412	167.481	388.893	509.543	1.062.043	8.208.742	12.354.114
	kredit	113.254	33.604	5.398	2.955	2.921	129.342	287.474
	zavisna	0	0	0	0	0	3.143.231	3.143.231
	domaće	1.904.158	133.877	383.495	506.588	1.059.122	4.936.169	8.923.409
METALAC HOME MARKET	ukupno	30.437.179	2.501.227	4.710.551	4.794.510	9.725.385	24.949.143	77.117.995
	kredit	30.429.615	1.097.816	1.176.496	681.667	1.160.875	4.783.587	39.330.056
	zavisna	0	0	0	0	0	780.899	780.899
	veleprodaja	7.564	1.403.411	3.534.055	4.112.843	8.564.510	19.384.657	37.007.040

Trgovačka ino		eur						
METROT	ukupno	2.409	5.919	36.948	41.581	110.726	288.689	486.272
	domaće	2.409	5.919	36.948	41.581	110.726	288.689	486.272
	ino	0	0	0	0	0	0	0
METALAC MARKET Podgorica	ukupno	28.111	22.648	37.224	30.916	51.339	96.366	266.604
	kredit	20.691	18.103	14.654	14.602	10.612	15.495	94.157
	veleprodaja	7.420	4.545	22.570	16.314	40.727	80.871	172.447
METALAC HOME MARKET - Zagreb	ukupno	48.373	25.380	9.903	23.553	44.820	48.379	200.408
METALAC-UKRAJINA	ukupno	21.678	0	0	0	971	11.266	33.915
	domaće	21.678	0	0	0	971	11.266	33.915
	ino	0	0	0	0	0	0	0

\* Napomena: Okrenuti stranu

METALAC GRUPA - PROCENAT NAPLATE ZA 2015. i 2016.god

		jul		avgust		septembar		oktobar		novembar		decembar	
		2015	2016	2015	2016	2015	2016	2015	2016	2015	2016	2015	2016
METALAC POSUDE	din	31,18	30,76	32,11	28,16	31,07	38,89	34,55	30,60	39,92	32,70	33,97	39,09
	eur	31,42	31,33	24,76	34,87	19,69	34,16	39,11	42,66	29,72	32,71	25,20	57,68
METALAC PRINT	interno	28,82	29,02	20,07	23,24	20,36	39,40	17,45	23,53	19,86	26,95	22,11	28,39
	externo	34,59	51,37	59,24	58,87	53,86	64,21	39,78	64,43	69,49	51,01	72,57	61,44
METALAC INKO	din	36,64	43,96	42,01	52,33	48,69	53,23	48,20	45,69	45,51	50,18	54,90	56,85
	eur	14,06	25,06	24,68	17,37	24,98	17,54	16,26	29,10	33,97	17,08	38,06	28,27
METALAC BOJLER	din	47,12	48,68	47,86	54,68	49,62	60,92	51,26	47,24	44,98	54,63	56,17	49,16
	eur	24,26	12,35	32,68	40,41	32,43	18,20	9,17	27,06	26,69	23,82	26,54	34,58
METALAC FAD	din		62,12		59,12		48,55		66,25		68,14		62,93
	eur		88,76		83,36		97,57		79,38		90,73		79,04
METALAC MARKET	din	46,08	50,64	46,56	51,41	47,30	50,68	47,86	51,29	48,05	52,80	54,30	58,22
METALAC TRADE	din	40,69	33,08	39,29	32,11	31,21	31,28	36,53	38,20	54,80	40,46	40,90	48,67
	eur	10,38	26,06	22,80	23,96	11,03	14,12	17,88	19,30	28,14	20,04	13,02	36,61
METPOR	din	75,55	68,59	54,07	91,37	85,59	84,83	65,25	77,79	72,79	67,63	77,95	68,36
METALAC PROLETER	din	90,24	82,61	94,28	94,68	94,93	93,16	82,36	98,86	96,32	99,10	90,94	98,95
METALAC HOME MARKET	din	52,69	48,42	44,59	47,86	46,65	48,71	43,17	43,66	50,98	50,41	50,05	50,45
METROT	eur	28,61	27,52	19,07	29,78	25,37	44,17	45,39	53,32	20,11	57,82	59,46	85,41
METALAC-MARKET Podgorica	eur	36,09	34,27	31,30	49,71	43,67	49,32	52,69	62,64	46,50	56,09	34,93	44,61
METALAC HOME MARKET - Zagreb	eur	65,16	64,29	48,96	31,34	44,42	17,33	64,16	59,54	32,03	23,30	65,49	34,36
METALAC UKRAJINA	eur	19,54	36,74	34,09	34,38	25,53	31,22	26,17	44,87	32,63	40,94	44,51	54,36



METALAC GRUPA - PROCENAT NAPLATE ZA 2015. i 2016.god

		januar		februar		mart		april		maj		jun	
		2015	2016	2015	2016	2015	2016	2015	2016	2015	2016	2015	2016
METALAC POSUDE	din	43,70	29,09	32,32	31,78	32,46	42,46	38,15	38,48	32,81	33,87	31,65	25,49
	eur	24,04	22,57	21,69	16,85	40,92	52,25	19,63	31,78	34,44	37,28	23,44	33,53
METALAC PRINT	interno	16,99	25,15	18,65	23,76	37,13	24,14	23,13	34,86	32,82	31,34	26,50	21,10
	externo	53,12	62,40	52,54	58,32	59,89	66,46	55,12	65,79	57,34	70,17	60,62	57,50
METALAC INKO	din	36,55	26,44	27,82	44,84	40,82	31,74	39,33	44,07	50,86	43,73	29,79	45,93
	eur	27,27	10,44	11,66	21,71	21,85	30,96	15,93	12,19	13,65	18,45	35,39	20,09
METALAC BOJLER	din	44,92	39,58	36,11	39,60	49,51	48,21	46,36	42,67	40,18	56,94	48,58	51,19
	eur	13,31	9,79	23,06	10,88	17,92	26,39	17,82	9,72	17,37	23,65	28,28	20,23
METALAC FAD	din		34,49		58,18		66,06		71,63		75,78		58,63
	eur		83,87		78,89		95,17		64,61		89,86		85,30
<hr/>													
METALAC MARKET	din	43,19	47,05	49,74	50,36	46,71	49,86	46,72	51,20	46,78	51,28	47,47	50,66
METALAC TRADE	din	49,41	44,79	49,47	44,27	55,00	45,11	50,89	33,60	42,43	33,57	40,60	32,71
	eur	15,54	41,47	4,99	17,21	20,16	30,24	16,96	10,72	15,13	20,43	27,36	26,02
METPOR	din	90,36	63,22	71,08	80,29	77,77	77,69	89,07	40,10	74,42	61,64	56,59	85,86
METALAC PROLETER	din	43,98	79,48	67,55	76,86	59,24	90,31	57,30	97,16	78,78	97,41	91,29	97,96
METALAC HOME MARKET	din	41,96	36,11	39,56	49,86	48,57	45,90	42,96	46,72	49,27	48,01	44,82	38,76
<hr/>													
METROT	eur	51,27	52,75	52,79	58,06	51,98	47,21	23,21	49,88	19,85	47,86	28,75	27,56
METALAC-MARKET Podgorica	eur	22,01	20,04	35,25	21,70	34,46	24,59	49,83	29,57	28,13	36,32	44,64	49,46
METALAC HOME MARKET - Zagreb	eur	28,94	43,26	31,29	35,19	40,86	37,97	35,48	31,39	38,95	43,97	55,63	56,20
METALAC UKRAJINA	eur	20,62	10,46	29,16	42,65	33,80	17,44	28,85	42,55	21,00	38,27	36,68	43,22



## **II ANALIZA ZALIHA**

Analiza zaliha na nivou proizvodnih i trgovačkih društava obuhvata analizu ukupnih, optimalnih i analizu zaliha sa usporenim obrtom.

Ukupne zalihe čine zalihe materijala, nedovršene proizvodnje i gotovih proizvoda kod proizvodnih društava i zalihe robe kod trgovačkih društava. Baza ukupnih zaliha je osnova za poredjenje sa utvrdjenim optimalnim zalihama po svim kategorijama za posmatrani period.

Ukupne zalihe proizvodnih društava su manje u odnosu na optimalne za 6%. Takav trend je uglavnom zbog zaliha Metalac Posudja. Zalihe Posudja su manje za 12% u odnosu na optimalne i to u svim kategorijama, a posebno kod gotovih proizvoda, koji imaju niži nivo od optimalnih 16%. Metalac Print ima veće zalihe za 42% od optimalnih i to u svim kategorijama, a najveća vrednost zaliha iznad optimalnih je kod gotovih proizvoda. Ukupne zalihe Metalac Inka su veće za 24% u odnosu na optimalne a u strukturi samo zalihe materijala su iznad optimalnog nivoa. Manje zalihe od optimalnih za 2% ima Metalac Bojler a Metalac Fadu su ukupne zalihe veće za 4% od optimalnih i to najvećim procentom kod nedovršene proizvodnje.

Ukupne zalihe iznad optimalnih kod domaćih trgovačkih društva su veće za 13% i to, Metalac Market ima veće zalihe za 16% a Metalac Trade za 2%.

Ino trgovačka društva imaju manje zalihe od optimalnih izuzev Metrota koji ima veće zalihe za 48% i Metalac Ukrajine sa većim zalihama za 25% od optimalnih.

Grafički prikaz ukupnih zaliha u odnosu na optimalne zalihe pokazuje kretanje i različite tendencije po kategorijama zaliha i periodima za svako društvo pojedinačno.

Zalihe sa usporenim obrtom su zalihe materijala, gotovih proizvoda i trgovačke robe koje imaju usporenu ili veoma malu potrošnju. Baza zaliha se formira na početku godine kada se definiše i plan potrošnje tokom godine. Kriterijum za formiranje baze zaliha je, da artikal nije imao nabavku (ulaz) jednu godinu.

Zalihe materijala sa usporenim obrtom kod proizvodnih društava na početku godine su imale vrednost 491 hiljada eur-a i učešće 7,9% u ukupnim zalihama. Tokom godine je potrošeno zaliha u vrednosti 234 hiljade eur-a ili 48%. Za razliku od materijala učešće zaliha sa usporenim obrtom kod gotovih proizvoda u ukupnim zalihama je znatno manje i to 4,7%, tokom godine je potrošeno zaliha u vrednosti 200 hiljada eur-a ili 70%.

Domaća trgovačka društva imaju sličnu situaciju kao i proizvodna u delu gotovih proizvoda, tako zalihe trgovačke robe sa usporenim obrtom su imale učešće je 9% u ukupnim zalihama a tokom godine je potrošeno 70% ili vrednosno 485 hiljada eur-a.

**Analize potraživanja, naplate i zaliha u 2016.godini pokazuju da su preduzete mere i aktivnosti tokom godine uticale na smanjenje iznosa dospelih potraživanja, povećanje stepena naplate kao i veću potrošnju zaliha sa usporenim obrtom.**



METALAC GRUPA - ANALIZA OPTIMALNIH ZALJIHA (U EUR)

		01/01/2016	31/03/2016	30/06/2016	30/09/2016	31/12/2016	Optimalne	% 31/12/2016 / optimalne
METALAC POSUDE	Materijal	5.137.376	3.995.304	3.350.840	3.149.393	3.300.054	3.502.000	94,23
	Ned. proizvodnja	673.976	731.224	751.064	752.269	506.288	580.000	87,29
	Gotovi proizvodi	4.749.428	4.834.986	6.326.310	5.423.367	3.845.324	4.600.000	83,59
	<b>UKUPNO</b>	<b>10.560.780</b>	<b>9.561.514</b>	<b>10.428.214</b>	<b>9.325.029</b>	<b>7.651.666</b>	<b>8.682.000</b>	<b>88,13</b>
METALAC PRINT	Materijal	305.008	329.032	369.304	333.193	380.269	288.000	132,04
	Ned. proizvodnja	46.112	45.800	58.680	58.292	45.695	40.000	114,24
	Gotovi proizvodi	39.205	82.393	97.822	111.831	109.183	48.000	227,46
	<b>UKUPNO</b>	<b>390.325</b>	<b>457.225</b>	<b>525.806</b>	<b>503.316</b>	<b>535.147</b>	<b>376.000</b>	<b>142,33</b>
METALAC INKO	Materijal	442.616	379.280	415.088	499.383	542.993	308.800	175,84
	Ned. proizvodnja	50.472	75.616	66.336	87.583	49.011	77.018	63,64
	Gotovi proizvodi	315.972	372.475	374.055	323.388	347.429	369.842	93,94
	<b>UKUPNO</b>	<b>809.060</b>	<b>827.371</b>	<b>855.479</b>	<b>910.354</b>	<b>939.433</b>	<b>755.660</b>	<b>124,32</b>
METALAC BOJLER	Materijal	194.920	195.675	319.448	359.641	274.353	286.000	95,93
	Ned. proizvodnja	165.912	161.888	267.352	204.218	184.184	200.000	92,09
	Gotovi proizvodi	690.059	667.067	371.895	425.233	509.877	500.000	101,98
	<b>UKUPNO</b>	<b>1.050.891</b>	<b>1.024.630</b>	<b>958.695</b>	<b>989.092</b>	<b>968.414</b>	<b>986.000</b>	<b>98,22</b>
METALAC FAD	Materijal	191.090	271.496	263.911	266.734	204.362	200.000	102,18
	Ned. proizvodnja	164.183	301.619	326.471	314.536	272.858	240.000	113,69
	Gotovi proizvodi	390.878	439.309	496.888	399.045	397.689	400.000	99,42
	<b>UKUPNO</b>	<b>746.151</b>	<b>1.012.424</b>	<b>1.067.270</b>	<b>980.315</b>	<b>874.909</b>	<b>840.000</b>	<b>104,16</b>
Napomena: Materijal i nedovršena proizvodnja (planske cene) kurs 1€ = 125,00 din								
Gotovi proizvodi (OCBP cene) kurs Posude - 1€=130,00 din; Print, Inko, Bojler i Fad - 1€ =125,00 din								
METALAC MARKET	Roba u magacinu	311.560	354.580	430.080	428.960	289.466	379.777	76,22
	Roba u maloprodaji	4.118.833	4.118.833	4.518.424	4.698.873	4.344.779	3.620.054	120,02
	<b>UKUPNO</b>	<b>4.431.237</b>	<b>4.473.413</b>	<b>4.948.504</b>	<b>5.127.833</b>	<b>4.634.245</b>	<b>3.999.831</b>	<b>115,86</b>
	Roba u magacinu	1.135.232	1.111.734	1.067.392	1.098.093	1.070.059	1.049.956	101,91
Roba u maloprodaji	0	0	0	0	0	0	0,00	
<b>UKUPNO</b>	<b>1.135.232</b>	<b>1.111.734</b>	<b>1.067.392</b>	<b>1.098.093</b>	<b>1.070.059</b>	<b>1.049.956</b>	<b>101,91</b>	
Napomena: Roba u magacinu (nabavne cene).								
Roba u maloprodaji (maloprodajne cene sa PDV-om) 1€ = 125,00 din								
METROT	Roba u magacinu	323.055	391.911	594.785	536.000	796.540	538.000	148,06
	Roba u maloprodaji	0	0	0	0	0	0	0,00
	<b>UKUPNO</b>	<b>323.055</b>	<b>391.911</b>	<b>594.785</b>	<b>536.000</b>	<b>796.540</b>	<b>538.000</b>	<b>148,06</b>
	Roba u magacinu	207.905	158.239	170.022	176.075	197.959	180.000	109,98
Roba u maloprodaji	242.460	291.510	347.491	353.076	329.624	550.000	59,93	
<b>UKUPNO</b>	<b>450.365</b>	<b>449.749</b>	<b>517.513</b>	<b>529.151</b>	<b>527.583</b>	<b>730.000</b>	<b>72,27</b>	
Roba u magacinu	373.974	374.215	273.049	108.505	167.319	300.000	55,77	
Roba u maloprodaji	0	0	0	0	0	0	0,00	
<b>UKUPNO</b>	<b>373.974</b>	<b>374.215</b>	<b>273.049</b>	<b>108.505</b>	<b>167.319</b>	<b>300.000</b>	<b>55,77</b>	
Roba u magacinu	97.581	78.426	121.991	79.180	99.705	80.000	124,63	
Roba u maloprodaji	0	0	0	0	0	0	0,00	
<b>UKUPNO</b>	<b>97.581</b>	<b>78.426</b>	<b>121.991</b>	<b>79.180</b>	<b>99.705</b>	<b>80.000</b>	<b>124,63</b>	
Napomena: Roba u magacinu (nabavne cene), Roba u maloprodaji (maloprodajne cene sa PDV-om)								
<b>UKUPNO ino trgovina</b>					<b>1.591.147</b>	<b>1.648.000</b>	<b>1.648.000</b>	<b>96,55</b>
<b>UKUPNO METALAC GRUPA</b>					<b>18.265.020</b>	<b>18.337.447</b>	<b>18.337.447</b>	<b>99,61</b>

# METALAC GRUPA - ZALIHE SA USPORENIM OBRATOM U PERIODU OD 01.01.- 31.12.2016.god

Proizvodna	MATERIJAL				GOTOVI PROIZVODI				u eur	
	ukupne zalihe na dan 01.01.2016.	saldo zaliha sa usporenim obrtom na dan 01.01.2016.	% ukup.zalihe/ zal.uspr.obrt	potrošnja zaliha sa usporenim obrtom u 2016.	% potrošnja/saldo	ukupne zalihe na dan 01.01.2016.	saldo zaliha sa usporenim obrtom na dan 01.01.2016.	% ukup.zalihe/ zal.uspr.obrt		potrošnja zaliha sa usporenim obrtom u 2016.
METALAC POSUDE	5.137.376	329.116	6,41	173.493	52,71	4.749.428	249.210	5,25	187.759	75,34
METALAC PRINT	305.008	70.267	23,04	34.034	48,44	39.205	6.621	16,89	971	14,67
METALAC INKO	442.616	83.278	18,81	19.967	23,98	315.972	24.633	7,80	2.941	11,94
METALAC BOJLER	194.920	8.154	4,18	6.743	82,70	690.059	8.859	1,28	8.074	91,14
METALAC FAD	191.090	0	0,00	0	0,00	390.878	0	0,00	0	0,00
<b>UKUPNO</b>	<b>6.271.010</b>	<b>490.815</b>	<b>7,83</b>	<b>234.237</b>	<b>47,72</b>	<b>6.185.542</b>	<b>289.323</b>	<b>4,68</b>	<b>199.745</b>	<b>69,04</b>

Domaća trgovačka

	TRGOVAČKA ROBA				u eur
	ukupne zalihe na dan 01.01.2016.	saldo zaliha sa usporenim obrtom na dan 01.01.2016.	% ukup.zalihe/ zal.uspr.obrt	potrošnja zaliha sa usporenim obrtom u 2016.	
METALAC MARKET	4.431.237	517.739	11,68	376.977	72,81
METALAC TRADE	1.135.232	95.975	8,45	51.869	54,04
METPOR	42.354	3.920	9,26	1.067	27,22
METALAC PROLETER	410.571	10.253	2,50	6.197	60,44
METALAC HOME MARKET	1.501.381	65.320	4,35	49.091	75,15
<b>UKUPNO</b>	<b>7.520.775</b>	<b>693.207</b>	<b>9,22</b>	<b>485.201</b>	<b>69,99</b>

Napomena: Kriterijum za zalihe sa usporenim obrtom je da nema ulaza u toku jedne godine (baza 2015.godina).



## TRŽIŠNI SEGMENT

Ukupna realizacija u 2016.godini na nivou Metalac Grupe beleži rast 16% u odnosu na prethodnu godinu i 22% u odnosu na baznu 2012.godinu. Struktura realizacije ima različite tendencije u zavisnosti da li se posmatra kao ino ili kao domaće tržište.

Realizacija na ino tržištu u 2016.godini u odnosu na prošlu godinu ima rast 21%, a u odnosu na 2012.godinu rast je 6%. Uticaj na ukupan rast imaju sva društva Metalac Grupe koja su izvezno orijentisana a posebno Metalac Posudje koje ima 24% veću ino realizaciju nego u prošloj godini. Ovakav trend je uslovljen rastom na skoro svim tržištima a posebno na ruskom, tržištu BIH i tržištu Amerike. Metalac Inko ima rast 5% u odnosu na prošlu i 32% u odnosu na 2012.godinu. Značajan rast izvoza ima i Metalac Bojler, 12% u odnosu na isti period prošle godine i 53% u odnosu na baznu godinu. Domaća trgovina Metalac Trade je izvezla u 2016.godini više za 4% u odnosu na 2015.godinu i 12% u odnosu na 2012.godinu.

Učešće ino realizacije u ukupnoj realizaciji je veće za 3% u odnosu na prošlu godinu. Pojedinačno, Metalac Bojler i Metalac Trade u 2016.godini su smanjili učešće izvoza u ukupnoj realizaciji za 1% a Metalac Posudje i Metalac Inko povećali učešće izvoza za 2%.

Realizacija na domaćem tržištu je veća za 13% u odnosu na prošlu godinu i 35% u odnosu na 2012.godinu. Rast na domaćem tržištu je prisutan kod skoro svih društava i to Metalac Posudja 16%, Metalac Printa 22%, Metalac Bojlera 16%, Metalac Marketa 12% i Metalac Trade 8%. Pad realizacije ima jedino Metalac Inko 3%.

Učešće domaće realizacije u ukupnoj realizaciji je manje za 3% u odnosu na 2015.godinu. Posmatrano po društvima pad ima Metalac Posudje i Metalac Inko a ostala društva imaju rast u učešću domaće realizacije u ukupnoj realizaciji u odnosu na prošlu godinu.

Metalac Posudje ima širok asortiman proizvoda ali ih možemo podeliti, na emajlirane, inox i non stick proizvode. Najzastupljeniji program je emajlirani a u okviru njega u 2016. najviše je prodato artikala u dekoru »brokoli«, preko 500.000 komada, vrednosno 2,4 miliona eur-a. Inače najprodavaniji artikal ako posmatramo komadno je džezva 4, i u 2016.godini je prodato 290.000 jedinica ovog artikla u različitim bojama i dekorima. Inox proizvodi linije Coolcook su finansijski najprodavaniji artikli, prodato 23.600 jedinica u vrednosti oko 250.000 eur-a. Prodaja je realizovana preko 311 kupaca (247 u zemlji i 64 ino) i na tržište 26 država.

Metalac Print pored prodaje internim kupcima, prodaje i externim a u prošloj godini je realizacija od 1,5 miliona eura-a ostvarena preko 150 kupaca. Proizvedeno 9,5 miliona jedinica ambalaže i 7,5 miliona preslikača a dizajn studio je osvojio 134 nova dekora.

Metalac Inko ima ukupno 323 kupca ( 305 domaćih i 18 ino kupaca), u asortimanu ako se posmatra prihod i dalje je najzastupljenija linija inox sudopera (62%), sledi program granitnih sudopera (23%) a sa najmanjim učešćem je program granmatrixa (11%).

U 2016.godini Metalac Bojler je prodao 70.000 jedinica od toga najviše emajliranih 41.000 komada i to je realizovao preko ukupno 283 kupca (258 u zemlji i 25 u inostranstvu).

Proizvodjač spona i delova Metalac FAD je uglavnom plasirao svoje proizvode na ino tržište sa najvećim učešćem Nemačke. Broj ino kupaca je 50 a na domaćem tržištu taj broj je 40.

Produktivnost merena prometom (bez PDV-a) po radniku ukupno za sva domaća trgovačka društva ima rast 11% u odnosu na plan i 4% u odnosu na prethodnu godinu. RUC-a po radniku za posmatrani period ima rast 1% u odnosu na plan i isto toliko u odnosu na isti period prošle godine.

Promet po radniku kod ino trgovina je veći za 21% u odnosu na plan a 24% u odnosu na prošlu godinu. RUC po radniku ino trgovina je 60% veća u odnosu na plan i 16% u odnosu na isti period 2015.godine.



# Realizacija na inostranom i domaćem tržištu za period od 2012.-2016. godine

u EUR

	2012.			2013.			2014.			2015.			2016.			ost * 2016/2012
	% učešća	Izvoz	ost	% učešća	Izvoz	ost	% učešća	Izvoz	ost	% učešća	Izvoz	ost	% učešća	Izvoz	ost	
<b>1. Metalac Posudje</b>																
Izvoz	16.261.342	71	14.972.144	68	13.336.152	63	13.311.716	62	100	16.507.644	64	124	102	102	102	102
** Domaće tržište	6.718.914	29	7.101.556	32	7.932.496	37	8.030.701	38	101	9.293.254	36	116	138	138	138	138
	<b>22.980.256</b>		<b>22.073.700</b>		<b>21.268.648</b>		<b>21.342.417</b>		<b>100</b>	<b>25.800.898</b>		<b>121</b>	<b>112</b>	<b>112</b>	<b>112</b>	<b>112</b>
<b>2. Metalac Print</b>																
Izvoz	6.649	0	5.164	0	24.543	1	42.645	2	174	20.288	1	48	0	0	0	0
Domaće tržište	3.181.476	100	3.225.244	100	2.634.665	99	2.643.183	98	100	3.229.850	99	122	102	102	102	102
	<b>3.188.125</b>		<b>3.230.408</b>		<b>2.659.208</b>		<b>2.685.828</b>		<b>101</b>	<b>3.250.138</b>		<b>121</b>	<b>102</b>	<b>102</b>	<b>102</b>	<b>102</b>
<b>3. Metalac Inko</b>																
Izvoz	794.633	42	955.445	41	866.498	35	993.090	39	115	1.047.681	41	105	132	132	132	132
Domaće tržište	1.114.689	58	1.383.015	59	1.635.177	65	1.566.649	61	96	1.512.863	59	97	136	136	136	136
	<b>1.909.322</b>		<b>2.338.460</b>		<b>2.501.675</b>		<b>2.559.739</b>		<b>107</b>	<b>2.560.544</b>		<b>100</b>	<b>134</b>	<b>134</b>	<b>134</b>	<b>134</b>
<b>4. Metalac Bojler</b>																
Izvoz	1.089.039	29	1.122.708	32	1.320.600	36	1.480.493	42	112	1.662.788	41	112	153	153	153	153
Domaće tržište	2.648.678	71	2.425.600	68	2.303.293	64	2.054.225	58	89	2.388.857	59	116	90	90	90	90
	<b>3.737.717</b>		<b>3.548.308</b>		<b>3.623.893</b>		<b>3.534.718</b>		<b>98</b>	<b>4.051.645</b>		<b>115</b>	<b>108</b>	<b>108</b>	<b>108</b>	<b>108</b>
<b>5. Metalac FAD</b>																
Izvoz																
Domaće tržište																
<b>6. Metalac Market</b>																
Izvoz	0	0	0	0	0	0	0	0	0	0	0	0	0	0	0	0
Domaće tržište	7.197.234	100	8.260.464	100	8.824.655	100	10.551.414	100	120	11.856.258	100	112	165	165	165	165
	<b>7.197.234</b>		<b>8.260.464</b>		<b>8.824.655</b>		<b>10.551.414</b>		<b>107</b>	<b>11.856.258</b>		<b>112</b>	<b>165</b>	<b>165</b>	<b>165</b>	<b>165</b>
<b>7. Metalac Trade</b>																
Izvoz	841.462	29	823.444	28	817.833	26	901.017	27	110	941.502	26	104	112	112	112	112
Domaće tržište	2.061.640	71	2.069.877	72	2.288.459	74	2.432.781	73	106	2.616.618	74	108	127	127	127	127
	<b>2.903.102</b>		<b>2.893.321</b>		<b>3.106.292</b>		<b>3.333.798</b>		<b>107</b>	<b>3.558.120</b>		<b>107</b>	<b>123</b>	<b>123</b>	<b>123</b>	<b>123</b>
<b>Ukupno</b>																
Izvoz	18.993.125	45	17.878.905	42	16.365.626	39	16.728.961	38	102	22.246.751	41	121	106	106	106	106
Domaće tržište	22.922.631	55	24.465.756	58	25.618.745	61	27.278.953	62	106	31.695.592	59	113	135	135	135	135
<b>Ukupno</b>	<b>41.915.756</b>		<b>42.344.661</b>		<b>41.984.371</b>		<b>44.007.914</b>		<b>105</b>	<b>53.942.343</b>		<b>116</b>	<b>122</b>	<b>122</b>	<b>122</b>	<b>122</b>

\* % bez ostvarenja Metalac FAD-a u 2016.godini.

\*\* Napomena: u realizaciji na domaćem tržištu Metalac Posudja uključena je prodaja proizvoda Metalac Bojleru.

\*\*\* Napomena: u realizaciji na domaćem tržištu Metalac Marketa uključena je samo maloprodaja.



## INO TRŽIŠTE

Na ino tržištu Metalac Grupa je u 2016. godini plasirala svoje proizvode u vrednosti 22,2 mil eur-a što predstavlja rast od 21% u odnosu na prošlu godinu, veću realizaciju 6% u odnosu na 2012.godinu i 12% veće ostvarenje od plana.

Metalac Posudje u ukupno ostvarenom izvozu učestvuje sa 74% ili vrednosno 16,5 mil eur-a. Ostala četiri zavisna društva Metalac Fad sa 9% ili vrednosno 2 mil eur-a, Metalac Bojler sa 7% ili vrednosno 1,6 mil eur-a, Metalac Inko sa mil eur-a ili 5% i Metalac Trade sa 4% i ostvarenih 0,9 mil eur-a.

Geografski posmatrano Metalac Grupa je prisutna na tržištima u 37 država a ovakava prisutnost za razliku od prethodnih godina je posledica izvoza Metalac FAD-a. Vrednosno, na dva tržišta je ostvarena realizacija iznad 4 mil eur-a, na sedam tržišta je ostvarena realizacija iznad milion eur-a, na tri tržišta je izvezeno preko pola miliona eur-a i na dva tržišta realizacija veća od 200.000 eur-a. U 2016.godini Metalac Posudje po prvi put svoje proizvode plasira na tržište Malte i Švajcarske a vraća se na tržište Holandije. Metalac Inko pokušava da osvoji tržište Estonije a Metalac Bojler tržište Nemačke. Metalac FAD izvoz u vrednosti 2 mil eur-a realizuje na tržištu 26 država.

Pojedinačno posmatrano, najveće izvozno tržište je BiH sa ostvarenih 5 mil eur-a, i učešćem od 22% u ukupnom izvozu Metalac Grupe. Strukturu izvoza dominantno čini posudje, sa ostvarenih 4,2 mil eur-a ( 85% ), asortiman uvoza Trade 409.000 eur-a (8%), bojleri sa 155.000 eur-a ( 3% učešća ) i sudopere 100.000 eur-a (2%).

Regionalno posmatrano, najveći izvoz Metalac Grupe bio je na području EX YU, uključujući i Kosovo sa ostvarenjem od 11 mil eur-a ili 50% ukupno ostvarenog izvoza u 2016.godini. Ovo su tržišta na kojima su, u većoj ili manjoj meri zastupljeni svi programi Metalac Grupe.

	Vrednost izvoza u EUR valuti		% 16/15	Broj država u okviru grupacije	Prisutnost društava Metalac Grupe	Broj stanovnika u milionima
	2015.	2016.				
<i>CEFTA</i>	6.269.090	8.429.430	135	7	4	20,1
<i>UNIJA RU BLRS KAZ</i>	2.597.353	4.089.301	157	3	2	190,5
<i>EU</i>	6.658.608	8.070.073	121	27	19	690,1
	<b>15.525.051</b>	<b>20.588.804</b>	<b>133</b>	<b>37</b>	<b>25</b>	<b>900,7</b>
<i>OSTALI</i>	1.203.910	1.657.947	134		12	55,8
<b>Ukupno:</b>	<b>16.728.961</b>	<b>22.246.751</b>	<b>133</b>		<b>37</b>	<b>956,5</b>

Države EX YU (Slovenija, Hrvatska, BiH, Makedonija, Crna Gora).

Države u grupi CEFTA (BiH, Crna Gora, Makedonija, Kosovo, Albanija, Moldavija, Srbija).

Države u okviru UNIJA RU BLRS KAZ (Ruska Federacija, Ukrajina).

Na CEFTA području je u 2016.godini izvezeno 8,4 mil eur-a, u EU koju čini 27 država sa 690 miliona stanovnika izvezeno je 8 mil eur-a, u Rusiju sa 170 miliona stanovnika izvezeno 4 mil eur-a. Broj stanovnika u ove tri unije ( EU, CEFTA, UNIJA RUBLRKAZ) je 900 miliona, sa 37 država, i našim prisustvom u 25 država. Rast realizacije u odnosu na prošlu godinu je 33% a prisutan je kod sve tri pomenute unije i to kod CEFTE 35%, EU 21% i značajan rast kod BLRS 57%.



## IZVOZ POSREDSTVOM INO ZAVISNIH DRUŠTAVA

	Metrot Rusija		Market Podgorica		Metalac Home Zagreb		Metalac Ukrajina		u EUR		%
	2015.	2016.	2015.	2016.	2015.	2016.	2015.	2016.	2015.	2016.	
<i>Metalac Posudje</i>	2.431.823	3.657.743	629.020	755.022	476.084	288.453	114.143	229.754	3.651.070	4.930.972	135
<i>Metalac Inko</i>	0	42.817	63.972	85.450	119.635	127.870	88.615	99.039	272.222	355.176	130
<i>Metalac Trade</i>	0	0	253.044	245.340	3.025	0	0	0	256.069	245.340	96
<i>Metalac Bojler</i>	165.530	331.580	61.917	78.890	0	0	44.985	21.924	272.432	432.394	159
<b>Ukupno:</b>	<b>2.597.353</b>	<b>4.032.140</b>	<b>1.007.953</b>	<b>1.164.702</b>	<b>598.744</b>	<b>416.323</b>	<b>247.743</b>	<b>350.717</b>	<b>4.451.793</b>	<b>5.963.882</b>	<b>134</b>

## UČEŠĆE POJEDINIH PROGRAMA METALAC GRUPE U UVOZU INO ZAVISNIH DRUŠTAVA

	Metrot Rusija		Market Podgorica		Metalac Home Zagreb		Metalac Ukrajina		u %	
	2015.	2016.	2015.	2016.	2015.	2016.	2015.	2016.	2015.	2016.
<i>Metalac Posudje</i>	93,62	90,70	62,40	64,82	79,64	69,29	46,07	71,01	82,01	83,05
<i>Metalac Inko</i>	0	1,06	6,34	7,34	19,98	30,71	35,76	28,99	6,11	5,89
<i>Metalac Trade</i>	0	0	25,10	21,06	0,38	0	0	0	5,75	4,13
<i>Metalac Bojler</i>	6,38	8,24	6,16	6,78	0	0	18,17	0	6,13	6,93
<b>Ukupno:</b>	<b>100,00</b>	<b>100,00</b>	<b>100,00</b>	<b>100,00</b>	<b>100,00</b>	<b>100,00</b>	<b>100,00</b>	<b>100,00</b>	<b>100,00</b>	<b>100,00</b>

Posredstvom ino zavisnih društava, na tržišta gde ova društva posluju, plasira se ukupno 6 mil eur-a proizvoda Metalac Grupe, što je 27% ukupno ostvarenog izvoza. Najveće učešće ima Metalac Posudje sa 83%, a ostala tri društva Metalac Inko 6%, Metalac Bojler 7% i Metalac Trade po 4%. U odnosu na prošlu godinu učešće realizacije domaćih zavisnih društava u uvozu ino zavisnih društava je na približno istom nivou.

Metalac Posudje u 2016. godini preko ino zavisnih društava realizovao 5 mil eur-a, što čini 30% vrednosti ukupnog izvoza ovog društva i rast od 35% u odnosu na prošlu godinu. Metalac Inko je izveo ino zavisnim društvima 349.000 eur-a, što čini 33% vrednosti ukupnog izvoza ovog društva i u odnosu na prošlu godinu ima rast 29%. Izvoz Metalac Trade preko ino zavisnih društava je 245.000 eur-a, što čini 26% vrednosti ukupnog izvoza ovog društva ali u odnosu na prošlu godinu ima pad 4%. Metalac Bojler, posredstvom ino društava je ostvario izvoz 411.000 eur, što je 25% od ukupnog izvoza ovog društva i rast 51% u realizaciji preko ino zavisnih društava u odnosu na 2015. godinu.

Sa stanovišta strukture proizvoda u 2016. godini, Metalac Market Podgorica uvozi sve proizvode Metalac Grupe. Metalac Home Market Zagreb i Metalac Ukrajina uvoze asortiman bojlera i program sudopera. Metrot je svoje aktivnosti usmerio na posudje i to 90%, a ostatak je program sudopera i bojlera.



METALAC GRUPA-PLAN I OSTVARENJE REALIZACIJE NA NA INOTRŽIŠTU ZA 2015. i 2016.godinu

u eur

	Ostvareno 2015.	Plan 2016.	Ostvareno 2016.		ost / pl 16	ost 16 /ost 15 *
			Vrednost	% učešća		
METALAC POSUDJE	13.311.716	14.000.000	16.507.643	74,20	117,91	124,01
METALAC PRINT	42.645	0	20.288	0,09	0,00	47,57
METALAC INKO	993.090	1.064.318	1.047.681	4,71	98,44	105,50
METALAC BOJLER	1.480.493	1.600.000	1.662.786	7,47	103,92	112,31
METALAC FAD	0	2.252.000	2.066.848	9,29	91,78	0,00
<b>PROIZVODNA DRUŠTVA</b>	<b>15.827.944</b>	<b>18.916.318</b>	<b>21.305.246</b>	<b>95,77</b>	<b>112,63</b>	<b>121,55</b>
METALAC TRADE	901.017	870.000	941.502	4,23	108,22	104,49
<b>TRGOVAČKA DRUŠTVA dom</b>	<b>901.017</b>	<b>870.000</b>	<b>941.502</b>	<b>4,23</b>	<b>108,22</b>	<b>104,49</b>
<b>UKUPNO (proizvodna + trgovačka)</b>	<b>16.728.961</b>	<b>19.786.318</b>	<b>22.246.748</b>	<b>100,00</b>	<b>112,44</b>	<b>120,63</b>

\* % bez ostvarenja Metalac FAD-a u 2016.godini



## DOMAĆE TRŽIŠTE

Zavisna društva u okviru Metalac Grupe u 2016.godini su ostvarila realizaciju na domaćem tržištu u iznosu od 31,7 mil eur-a što je za 13% više nego u prošloj godini a poredjenjem sa 2012.godinom taj rast je 35%. Učešće realizacije na domaćem tržištu u ukupnoj realizaciji se povećalo za 3% u odnosu na 2015. godinu.

Najveće proizvodno društvo, Metalac Posudje na domaćem tržištu je ostvarilo realizaciju 33% iznad plana i 16% više u odnosu na prošlu godinu. Rast realizacije u 2016.godini je rezultat veće prodaje u četvrtom kvartalu i to u iznosu od 2 mil eur-a. Učešće u realizaciji posredstvom domaćih zavisnih društava je 44% od ukupne realizacije a veliki sistemi učestvuju sa 35% (akcija u Delhaeze). Ostali kupci podeljeni teritorijalno na zapadnu i centralnu Srbiju učestvuju sa 7%, kupci istočne i južne Srbije kao i Beograd sa 10%, teren Vojvodine sa 4%. U 2016.godini na navedenim terenima povećan je nivo prodaje izuzev kod istočne i južne Srbije gde je prisutan pad 16% u odnosu na prošlu godinu. Analiza realizacije po programima pokazuje da program emajliranog posudja je imao rast 7% u odnosu na prošlu godinu, ali je primetan značajan rast non-stick posudja 27% i 24% inox posudja u odnosu na 2015 godinu.

Realizacija Metalac Printa u 2016.godini je 22% veća nego prošle godine i 16% veća u odnosu na plan. Interna realizacija je veća za 17% od postavljenog plana a 22% u odnosu na prethodnu godinu. Učešće realizacije za eksterne kupce u ukupnoj realizaciji je 45%, ostvarenje je veće 16% od plana i 19% veće u odnosu na prošlu godinu.

Metalac Inko je u 2016.godini imao realizaciju koja je 5% ispod plana i 3% manja u odnosu na prošlu godinu. Ovakav pad je rezultat manje realizacije programa livenih polimera. Ovaj program ima učešće u ukupnoj realizaciji na domaćem tržištu 34%, pad 20% u odnosu na postavljeni plan i 14% u odnosu na 2015.godinu. Program inox sudopera ima rast u realizaciji 5% u odnosu na plan i 3% u odnosu na prošlu godinu. Rast realizacije inox programa je prisutan kako kod zavisnih društava tako i kod eksternih kupaca bez obzira na prekid rada sa Kovinoplastikom u četvrtom kvartalu 2016.godine.

Metalac Bojler je ostvario ukupnu realizaciju 14% iznad planirane i 16% više nego 2015.godine. Realizacija preko domaćih zavisnih društava ima učešće 25% u ukupnoj realizaciji a ostvarenje ima rast 4% u odnosu na prošlu godinu. Kupci podeljeni na tri terena ( zapadna i centralna Srbija, istočna i južna i teren Beograda) učestvuju sa 75% u ukupnoj realizaciji i u odnosu na prošlu godinu su zabeležili rast od 21%. Najveći rast ima Beograd, koji ima i najveće učešće u ukupnoj realizaciji a rast je uslovljen prvenstveno zbog prodaje za prvu ugradnju ali i veće prodaje Tehnomaniji. Asortimanski gledano značajan je rast prodaje bojlera sa emajliranim kovanom ali i rast prodaje bojlera sa inox kovanom.

Metalac Market je u maloprodaji ostvario veću realizaciju od planirane za 22% i rast od 12% u odnosu na 2015.godinu. Ukupna realizacija proizvoda i robe naših zavisnih društava je 4,2 miliona eur-a i čini 36% učešća u ukupnoj maloprodaji. U strukturi prodaje po programa, ukupno zavisna društava imaju rast 14% u odnosu na 2015.godinu i to Metalac Posudje 9%, Metalac Trade 35%, Metalac Inko 21% i Metalac Bojler 11%. Pored rasta u realizaciji zavisnih društava značajan rast od 11% su imali programi tehničke robe, 22% program Alfa Plama i MBS i druge robe koje nisu iz asortimana Metalac grupe a koji čine ponudu Metalac Marketa kompletnom. Ukupna realizacija roba drugih proizvođača je 7,6 miliona eur-a i ima učešće 64% u ukupnoj maloprodaji.

Metalac Trade je na domaćem tržištu ostvario veću realizaciju za 6% u odnosu na plan i 8% u odnosu na prošlu godinu. Učešće realizacije preko domaćih zavisnih društava je 54% i ima rast 36% u odnosu na 2015.godinu. Eksterna realizacija ima pad 14% u odnosu na prošlu godinu a najveći pad je kod prodaje velikim sistemima.

Metpor je 2016. godinu završio sa realizacijom koja je veća 38% u odnosu na plan i isto toliko u odnosu na prošlu godinu. Prodaja je isključivo orijentisana na eksterne kupce koji od bakelitne smole proizvode različite bakelitne pozicije.



METALAC GRUPA-PLAN I OSTVARENJE REALIZACIJE NA NA DOMAĆEM TRŽIŠTU ZA 2015. I 2016. GODINU

	Ostvareno		Plan 2016.	Ostvareno 2016.		ost / pl 16	ost 16 /ost 15 *
	2015.	2016.		Vrednost	% učešća		
METALAC POSUDJE	8.030.701	7.000.000	9.293.254	18,13	132,76	115,72	
METALAC PRINT	2.643.183	2.786.000	3.229.850	6,30	115,93	122,20	
METALAC INKO	1.566.649	1.592.717	1.512.863	2,95	94,99	96,57	
METALAC BOJLER	2.054.224	2.100.000	2.388.857	4,66	113,76	116,29	
METALAC FAD	0	1.200.000	797.892	1,56	66,49		
PROIZVODNA DRUŠTVA	14.294.757	14.678.717	17.222.716	33,60	117,33	114,90	
METALAC MARKET	10.551.414	9.691.000	11.856.258	23,13	122,34	112,37	
METALAC TRADE	2.432.782	2.463.600	2.616.618	5,10	106,21	107,56	
METPOR	284.090	286.000	393.576	0,77	137,61	138,54	
TRGOVAČKA DRUŠTVA dom	13.268.286	12.440.600	14.866.452	29,00	119,50	112,05	
UKUPNO (proizvodna + trgovačka)	27.563.043	27.119.317	32.089.168	62,60	118,33	113,53	
METALAC PROLETER	9.804.557	10.277.826	10.840.495	21,15	105,47	110,57	
METALAC HOME MARKET	6.348.171	7.232.000	8.331.227	16,25	115,20	131,24	
UKUPNO (sa Proleterom i Metalac Home)	43.715.771	44.629.143	51.260.890	100,00	114,86	115,43	

\* % bez ostvarenja Metalac FAD-a u 2016. godini

## INVESTICIONI SEGMENT

Metalac Grupa je u 2016.godini investirala u nabavku nove opreme 2,1 milion eur-a od planiranih 4,9 miliona eur-a odnosno 44%. Realizovane investicije u 2016.godini u odnosu na prošlu godinu imaju pad iz razloga što je matična kompanija imala značajne investicione poduhvate koji su realizovani u 2015.godini. Pored investicija Metalac Grupa je na modernizaciju u postojeću opremu i objekta uložila 900 hiljada eur-a.

U strukturi planiranih i ostvarenih investicija za 2016.godinu najveće učešće imaju proizvodna društva i matična kompanija.

Metalac Posudje u 2016.godini je investiralo u stalnu imovinu 246 hiljada eur-a ili 16% od plana investicionih ulaganja a ostatak koji nije realizovan je pomeren za realizaciju u narednom periodu. Pored ulaganja u stalnu imovinu tokom prošle godine su izvršena unapredjenja na postojećoj opremi u vrednosti 156 hiljada eur-a.

Metalac Print je u prošloj godini uglavnom investirao u magacinski prostor i kupovinu opreme za skladištenje robe. Deo planiranih investicija je pomeren za neki budući period.

Metalac Inko je u prošloj godini realizovao 64% od planiranih investicija i to u nabavku novih alata za granitne sudopere i unapredjenje radne okoline u proizvodnji livenih polimera.

Metalac Bojler je u prošloj godini investirao 289 hiljada eur-a odnosno 21% od planiranih investicija. Kupljena je oprema za mokri postupak nanošenja emajla i oprema za savijanje i zavarivanje cevi. Deo investicija iz plana koji nije realizovan u 2016.godini je pomeren za naredni period.

Metalac FAD je u 2016.godini investirao 205 hiljada eur-a u opremu i alate kao i 118 hiljada u modernizaciju proizvodnih pogona.

Domaća trgovina je uglavnom planirane investicije realizovala kroz nabavku manjih dostavnih i većih teretnih vozila i modernizaciju maloprodajnih objekata. Posebno značajne investicije su u delu opremanja maloprodajnih objekata je imao Metalac Market i Metalac Proleter. Metalac Proleter je svoju maloprodaju u prošloj godini proširio za tri nova objekata a izvršio modernizaciju tri postojeća. Maloprodajni lanac trgovačke robe, Metalac Market je prošle godine modernizovao i proširio šest postojećih prodavnica.

Ino trgovine za 2016.godinu nisu imale u planu investiciona ulaganja, izuzev Metalac Podgorice koja je otvorila dva nova objekata, rekonstruisala jedan postojeći objekat i značajna sredstva uložila i u novo skladište koje je vlasništvo matične kompanije.

Metalac a.d. je u 2016.godini realizovao investicije u vrednosti 735 hiljada eur-a ili 67% od plana. Ulaganje u informacioni sistem u vrednosti od 300 hiljada eur-a je jedna od većih i značajnih investicija. Druga po veličini investicija je kupovina dva manja teretna dostavna vozila kao i šest putničkih vozila, tako da i ove godine nije izostala redovna zamena vozila u voznom parku transporta. Pored ulaganja u stalnu imovinu u prošloj godinije je investirano na modernizaciji i rekonstrukciji objekata 340 hiljada eur-a.



## Investiciono ulaganje Metalac Grupe u 2016.godini

U EUR

	Investicije u 2015.godini	Plan investicija za 2016.	Investicije u 2016.godini	Investiciono održavanje u 2016.godini	Investicije 2016 /Plan2016. %
METALAC AD	3.205.014	1.099.364	734.667	339.826	66,83
METALAC POSUDJE	143.386	1.581.400	246.352	155.818	15,58
METALAC PRINT	1.648	93.170	71.896	35.054	77,17
METALAC INKO	66.874	86.870	55.783	26.664	64,12
METALAC BOJLER	97.871	1.354.931	288.820	60.677	21,31
METALAC FAD	0	246.500	204.602	118.476	83
PROIZVODNJA	309.779	3.362.871	867.453	396.689	25,79
METALAC MARKET	81.657	126.000	179.695	27.039	142,62
METALAC TRADE	3.572	10.390	13.296	12.403	127,97
METPOR	-	20.800	16.603	1.340	79,82
TRGOVINA domaća	85.229	157.190	209.594	40.782	133,34
METROT Moskva	-	-	-	-	-
METALAC-MARKET Podgorica	-	23.000	54.567	-	237,25
HOME MARKET Zagreb	-	30.000	-	-	-
METALAC UKRAJINA Kijev	-	2.000	-	-	-
TRGOVINA ino	-	55.000	54.567	-	99,21
METALAC PROLETER AD	80.753	100.000	177.194	41.029	177,94
METALAC HOME MARKET AD	35.565	97.350	80.031	31.168	82,21
METALAC-GRUPA	3.716.340	4.871.775	2.123.506	849.494	43,59

## **INFORMACIJE O ULAGANJIMA U CILJU ZAŠTITE ŽIVOTNE SREDINE**

U Metalac Grupi u 2016. godini posvećena je posebna pažnja unapređenju zaštite životne sredine. Sprovedeno je niz mera i aktivnosti od poboljšanja na proizvodima, procesima kao i aktivnostima na podizanju energetske efikasnosti.

U Metalac Posudju, kao najvećem proizvodnom društvu u 2016. godini posvećena je posebna pažnja unapređenju i zaštiti životne sredine. Sva pakovanja su projektovana tako da optimizuju proizvod po principu minimalne zapremine (EU 92/64) i u proizvodnji imaju minimalni utrošak materijala. Prilikom uvođenja novih i zamene sirovina koje se koriste u proizvodnji posudja uzima se u obzir njihov ekološki aspekt odnosno analiziraju se i porede MSDS liste sirovina.

Radi povećanja energetske efikasnosti urađena je rekonstrukcija sistema reaktivne energije u TS1, urađena je prepravka rasvete u MOL-u sa fluo na led i zamena dela fluo svetiljki led reflektorima u magacinu gotovih proizvoda. Rekonstrukcija se kao i prošle godine radila selektivno, u po nekoliko proizvodnih jedinica sa ciljem racionalnijeg korišćenja energije. Pored povećanja energetske efikasnosti urađena je sanacija hidrantske mreže u MGP i sanacija vodovodne mreže između magacina gotovih proizvoda i magacina sirovina i tako postignuta značajna ušteda u potrošnji vode.

U cilju redukcije opasnog otpada u toku 2016. godine izvršeno je izdvajanje otpadnog grund emajla i krem emajla kao neopasnog otpada iz ukupnog opasnog otpadnog emajla. Na taj način je za cca 26 t ili 14% smanjen ukupni opasni emajlni otpad. Takođe u cilju redukcije ambalažnog otpada sa dobavljačima boja za farbanje metala i drveta, razređivača, ulja famkortil i lepka sintelan ugovoreno je da se iskorišćena ambalaža vraća dobavljaču.

U cilju smanjivanja nastajanja ambalažnog otpada obezbeđeno je da se samolepljiva traka ubuduće nabavlja u koturovima sa namotanih 100 m, umestio dosadašnjih 50 m čime se dobija smanjenje u potrošnji kartonskih hilzni.

Metalac Posudje kao najveći proizvodni deo Metalac Grupe je u prošloj godini kao i predhodnih godina dao poseban akcenat na zaštiti i donošenju mera za unapređenje životne sredine. Planom za 2017.godinu nastavlja se kontinuiran rad na uvođenju novih i kvalitetnijih rešenja u procesima koji primenom mogu utucati na unapređenje i zaštitu okruženja.

Metalac Print je reciklažom etil acetata za 800 litara smanjio količinu otpadnog etil acetata i tako istu količinu vratio u ponovnu upotrebu. Izmenom tehnologije pranja sita smanjena je za 50% količina otpadnih krpa. Smanjenje ambalažnog otpada je značajno i kod boja, tako što se pigmenti boja od ino proizvođača Ferro-a pakuju u PE kese umesto u kantice, a kante od flekso boja vraćaju se domaćim isporučiocima (Pakom i S-Group).

Unapređenjem u organizaciji procesa proizvodnje u Metalac Bojleru smanjena je potrošnja gasa za 10,5%.

Izvršena je edukacija zaposlenih u svim društvima Metalac Grupe o pravilnom razvrstavanju otpada na svojim radnim mestima i pogonima a u cilju pravilne selekcije i smanjenja.

Za zbrinjavanje opasnog otpada na nivou Metalac Grupe je potrošeno 8,2 miliona dinara.



## **AKTIVNOSTI ISTRAŽIVANJA I PLANIRANI BUDUĆI RAZVOJ**

Metalac grupa planira da u 2017. godini investira 6,8 miliona eur-a i to deo u nabavku nove opreme, modernizaciju postojeće, kao i usavršavanje zaposlenih u različitim oblastima poslovnih aktivnosti.

U ukupnom iznosu investicionih aktivnosti, najveći deo od 5,7 miliona eur-a se odnosi na ulaganje u stalnu imovinu, a u strukturi najveće je ulaganje u proizvodna društva i to 4 miliona eur-a. Metalac Posudje kao najveće društvo Metalac Grupe, planira investicije u iznosu od 1,7 miliona eur-a i to u proširenje proizvodnih kapaciteta u pogonu za sečenje lima, strateško prilagodjavanje u pogonu emajlirnice i pogonu bakelita i deo sredstava za zamenu opreme i alata.

Metalac Print planira nabavku nove softverske opreme za digitalnu štampu i deo sredstava planira za proširenje proizvodnih i magacinskih kapaciteta.

Metalac Inko u 2017.godini planira nabavku novih kalupa za granitni program ali i redizajn postojećih alata za inox sudopere.

U ukupnom iznosu planiranih investicija za 2017.godinu Metalac Bojler planira značajna sredstva odnosno 1,2 miliona eur-a i to, u nabavku hidraulične prese, robota za zavarivanje cevi i alata za flat bojlere 50-100 l.

Metalac FAD u narednoj godini nastavlja već započete investicije i planira nova ulaganja u iznosu od 500 hiljada eur-a. Plan investicija pored izrade alata za nove proizvode i reparacije postojećih alata planira i nabavku nove opreme, CNC struga za izradu cevi i induktora za klajenje.

Domaća i ino trgovina uglavnom planira investicije u kupovinu novih manjih dostavnih vozila i viljuškara. Pored nabavke za vozni park, predviđena su i ulaganja u rekonstrukciju maloprodajnih objekata.

Metalac a.d. za narednu godinu planira kupovinu novih teretnih vozila, i to pet vozila za prevoz robe do 6 tona i pet vozila za prevoz robe do 24 tone. Pored teretnih planirana je kupovina putničkih i zamena kombi vozila. Planom se predviđaju i sredstva za unapredjenje životne sredine a posebno je planirana značajna nabavka za unapredjenje informacionih tehnologija kao podrška digitalnoj strategiji B2B, B2S i CRM.

Kao i svake godine, za investicioni segment u delu stručnog usavršavanja planirana su sredstva koja će biti implementirana u oblasti komercijalnih, finansijskih i proizvodnih aktivnosti, a biće realizovana preko različitih obuka i seminara. Definisanim politikom u oblasti kvaliteta i zaštite životne sredine planirane su konstantne aktivnosti na unapredjenju već uspostavljenog sistema kvaliteta ali i nova ulaganja za očuvanje životne sredine, racionalno korišćenje energije i vode, čuvanje i pravilno usmeravanje sekundarnih sirovina. Definisanim politikom se predviđa i ulaganje u razvoj proizvoda koji koriste obnovljive izvore energije.

## **BITNI POSLOVNI DOGAĐAJI NAKON DANA BILANSA**

Od dana bilansa pa do dana objavljivanja ovog izveštaja, nije bilo bitnih poslovnih događaja koji bi uticali na verodostojnost iskazanih finansijskih izveštaja ili na poslovanje društva.

## VI MARKETING SEGMENT

Metalac Grupa je u 2016.godini potrošila 657.000 eur-a za različite promotivne i PR aktivnosti i u odnosu na planom predviđena sredstva to čini 92%. Reč je o aktivnostima koje se mogu svrstati u nekoliko kategorija:

- Podrška akcijama unapredjenje prodaje,
- Imidž kampanja u funkciji pozicioniranja brendova,
- Sajmovi i
- Korporativna komunikacija.

Najveći deo sredstava u iznosu od 200.000 eur-a tj 30% ukupnih troškova marketinga, uloženo je za unapredjenje i podršku prodaji pre svega u okviru velikih loyalty akcija u skoro svim prodajnim kanalima. U miksu kanala marketinga dominantni su troškovi štampanih materijala uglavnom za akcijske kataloge, POS materijale, štendere. Osim štampanih materijala, ove akcije su značajnim učešćem od oko 150.000 evra podržane su ATL kanalima, posebno oglašavanjem na nacionalnim radio i TV stanicama, kako u Srbiji tako i u regionu, ali i internet oglašavanjem. Osim na povećanje prodaje, ove promotivne aktivnosti su u velikoj meri uticale na unapredjenje imidža Metalac Posudja ali i Metalčevog maloprodajnog lanca, a pre svega unapredjenja vizuelnog identiteta i prepoznatljivosti brenda, kao i promene u ponašanju i stavovima potrošača.

Kao i svake godine zavisna društva Metalac Grupe izlagala su na sajmovima u Srbiji i inostranstvu. U tu svrhu je izdvojeno 140.000 eur-a. Izlagali smo na sajmovima robe široke potrošnje, aparata i opreme za kuhinju i domaćinstvo, a po prvi put i na sajmovima koji pokrivaju auto industriju. Pored direktnog izlaganja, intenzivne su bile posete sajmovima na kojima Metalac nije izlagač, ali koji su značajni za praćenje trendova i uvid u rad konkurencije. To su sajmovi sa novim tehničkim i tehnološkim rešenjima koja imaju primenu u našoj proizvodnji kao i sajmovi sa novim rešenjima za sektor IT.

Sve marketinške aktivnosti imaju imaju za cilj:

- rast prodaje asortimana Metalčevih zavisnih društava,
- ulazak u nove tržišne segmente i rast tržišnog učešća na postojećim tržištima,
- rast zadovoljstva kupca i jačanje lojalnosti korisnika naših proizvoda i
- jačanje vrednosti i pozicioniranosti brenda Metalac.



## Marketing aktivnosti Metalac Grupe u 2016.godini

U EUR

	Plan marketinga za 2016.godinu	Promotivne aktivnosti	Sajmovi	UKUPNO 2016.godina	Ukupno 2016 /Plan2016. %
METALAC AD	80.000	40.226	-	40.226	50,28
METALAC POSUDJE	275.000	289.103	57.500	346.603	126,04
METALAC PRINT	18.000	313	-	313	1,7
METALAC INKO	27.000	7.309	-	7.309	27,07
METALAC BOJLER	37.000	15.515	15.500	31.015	83,82
METALAC FAD	84.000	3.515	27.300	30.815	36,69
<b>PROIZVODNJA</b>	<b>441.000</b>	<b>315.755</b>	<b>100.300</b>	<b>416.055</b>	<b>94,34</b>
METALAC MARKET	130.000	146.085	-	146.085	112,37
METALAC TRADE	65.000	75.896	-	75.896	116,73
METPOR	-	-	-	-	-
<b>TRGOVINA domaća</b>	<b>195.000</b>	<b>221.981</b>	<b>-</b>	<b>221.981</b>	<b>113,83</b>
METROT Moskva	20.000	13.985	39.327	53.312	266,56
METALAC MARKET Podgorica	20.000	29.385	-	29.385	146,93
HOME MARKET Zagreb	6.000	-	-	-	-
METALAC UKRAJINA Kijev	1.000	-	-	-	-
<b>TRGOVINA ino</b>	<b>47.000</b>	<b>43.370</b>	<b>39.327</b>	<b>82.697</b>	<b>175,95</b>
METALAC PROLETER AD	25.000	27.300	-	27.300	109,20
METALAC HOME MARKET AD	57.000	14.765	-	14.765	25,90
<b>METALAC-GRUPA *</b>	<b>715.000</b>	<b>517.312</b>	<b>139.627</b>	<b>656.939</b>	<b>91,87</b>

\* bez troškova marketinga Metalac Marketa (troškovi su pokriveni od strane dobavljača).

## IZVEŠTAJ O STICANJU SOPSTVENIH AKCIJA

Kompanija METALAC a. d. iz Gornjeg Milanovca, koja ima ukupno izdatih 2.040.000 običnih akcija sa pravom glasa, nominalne vrednosti 1.200,00 dinara, sa oznakom CFI: ESVUFR i ISIN: RSMETAE71629, u 2016. godini izvršila je otkup, odnosno sticanje 70.630 sopstvenih akcija, što čini 3,46% od ukupnog broja izdatih akcija.

Sticanje sopstvenih akcija izvršeno je na osnovu odluke Nadzornog odbora br. D-100-1438/2016 od 30.06.2016. godine, a u skladu sa odredbama Statuta i Odlukom skupštine Metalca a.d. o odobrenju sticanja sopstvenih akcija br. S-100-1/2016-3 od 27.05.2016. godine.

Akcije su stečene na organizovanom tržištu – Beogradskoj berzi a.d. dana 30.06.2016. godine, po ceni od 1.330,00 dinara po jednoj akciji, a u cilju sprečavanja poremećaja na tržištu hartija od vrednosti i sprečavanja veće i neposredne štete za kompaniju.

Pre donošenja odluke o sticanju sopstvenih akcija, cena akcije kompanije na berzi beležila je konstantnu nestabilnost, od 2.750 dinara pre odluke skupštine o novoj emisiji akcija iz neto dobiti, do pada na 1.281 dinar u poslednjoj nedelji juna 2016. godine.

Cilj sticanja sopstvenih akcija bio je sprečavanje eventualnog daljeg pada cene akcije, koji bi mogao naneti štetu ne samo akcionarima u pogledu kapitalnog gubitka, već i samoj kompaniji, obzirom da dnevni podaci o njenoj tržišnoj kapitalizaciji nisu bili ni približni pravoj tržišnoj vrednosti kompanije, što je kod poslovnih partnera, potencijalnih investitora i kreditora moglo izazvati pogrešnu predstavu o uspešnosti poslovanja kompanije, njenom bonitetu i kredibilitetu i time usporiti strategijom poslovanja planirani nivo rasta i razvoja kompanije. Imajući u vidu navedene okolnosti, a u uverenju da je nestabilnost na finansijskom tržištu privremenog karaktera, Nadzorni odbor je u cilju zaštite interesa akcionara, kao i u cilju sprečavanja nastupanja neposredne i veće štete po kompaniju, doneo Odluku o sticanju sopstvenih akcija, uz obavezu podnošenja odgovarajućeg izveštaja akcionarima na prvoj narednoj sednici skupštine.

Metalac a.d. nije ograničen rokom za otuđenje stečenih sopstvenih akcija do 10% osnovnog kapitala, a stečenim akcijama može raspolagati u skladu sa propisima koji uređuju tržište kapitala.



## IZVEŠTAJI NADZORNOG ODBORA METALCA A.D.

Nadzorni odbor Metalca a.d. iz Gornjeg Milanovca, koji je imenovan na redovnoj sednici skupštine održanoj dana 27. maja 2016. godine, na mandatni period od 4 godine, obavljao je u toku 2016. godine poslove iz delokruga svoje nadležnosti kako na sednicama, tako i van sednica odbora, putem međusobne aktivne saradnje članova odbora po pitanjima iz delokruga ovog organa, ili putem saradnje sa članovima drugih organa kompanije i stručnim službama, a u cilju potpunog, relevantnog i sveobuhvatnog raspolaganja informacijama, podacima, analizama, izveštajima i dokumentacijom neophodnom za zauzimanje stavova prilikom odlučivanja o pitanjima iz okvira svoje nadležnosti.

**Nadzorni odbor je u toku 2016. godine održao devet sednica** na kojima je, u cilju ostvarivanja poslova i nadležnosti predviđenih zakonom i članom 56. Statuta, donosio potrebne odluke i zaključke.

Rad Nadzornog odbora u navedenom periodu karakteriše, pre svega, praksa kontinuiranog finansijskog izveštavanja na svakoj sednici odbora, putem razmatranja i usvajanja izveštaja o ostvarenim finansijskim rezultatima Metalca a.d. i zavisnih društava u okviru Metalac Grupe na mesečnom, kvartalnom, polugodišnjem i godišnjem nivou.

Navedeni izveštaji sadržali su sveobuhvatnu analizu pokazatelja poslovanja, finansijskog stanja, likvidnosti, rentabilnosti i svih drugih parametara od značaja za poslovni rezultat, kako matične kompanije, tako i svakog zavisnog društva, bilo da posluje u zemlji ili u inostranstvu.

Razmatranjem ostvarenih rezultata poslovanja, Nadzorni odbor je sprovodio i vršio potreban nadzor nad radom i rezultatima rada izvršnih direktora i direktora zavisnih društava.

U cilju unapređenja rezultata poslovanja, na mesečnom nivou su praćeni izveštaji o rezultatima izvršenja planova realizacije zavisnih društava na domaćem i ino tržištu, utvrđivane su i preduzimane odgovarajuće mere u društvima koja nisu ostvarivala planirane rezultate i kontinuirano praćeni efekti primene svih preduzetih mera.

Imajući u vidu uslove makroekonomskog okvira poslovanja u 2016. godini, Nadzorni odbor je tokom godine posebnu pažnju posvetio analizi uslova poslovanja kako na domaćem, tako i na ino tržištu, posebno na tržištima na kojima posluju ino zavisna društva, merama za unapređenje i energizovanje prodaje, smanjenje troškova poslovanja, obezbeđenje likvidnosti i očuvanje profitabilnosti kompanije.

### **Rad Nadzornog odbora u proteklih godinu dana obuhvatio je:**

- razmatranje mesečnih rezultata svih zavisnih društava, kroz bilans uspeha i bilans stanja, izveštaje o tokovima gotovine, izveštaje o naplati potraživanja, izveštaje o zalihama sa usporenim obrtom, kao i donošenje određenih zaključaka i preduzimanje mera za realizaciju zaključaka,
- razmatranje kvartalnih finansijskih izveštaja zavisnih društava i analiza finansijskih pokazatelja poslovanja,
- razmatranje šestomesečnih finansijskih izveštaja i izveštaja o poslovanju,
- kontrolu nad upravljanjem imovinom kompanije,
- donošenje Strategije razvoja kompanije za period 2017. do 2019. godine, koja obuhvata strategije razvoja strateških poslovnih i strateških funkcionalnih jedinica;
- razmatranje potencijalnih novih tržišta i programa razvoja,



- donošenje odluka o modelima implementacije novog e-commerce poslovnog modela, kao i odluka o promeni poslovnog modela pojedinih ino zavisnih društava,
- vršenje kontinuiranog unutašnjeg nadzora nad poslovanjem kompanije,
- aktivan rad Komisije za reviziju Nadzornog odbora, čije je kvartalne izveštaje Nadzorni odbor razmatrao na sednicama na kojima je razmatrao i kvartalne finansijske izveštaje, a godišnji izveštaj na sednici na kojoj su razmatrani godišnji finansijski izveštaji,
- donošenje Poslovne politike za 2017. godinu,
- donošenje Biznis planova Metalca a.d. i zavisnih društava za 2017. godinu.

U skladu sa napred navedenim, **Nadzorni odbor izveštava skupštinu:**

- da su konsolidovani i pojedinačni godišnji finansijski izveštaji Metalca a.d. i zavisnih, odnosno povezanih društava za 2016. godinu sačinjeni u svemu u skladu sa propisima, da su izveštaji sveobuhvatni, sa realnim sagledavanjem stanja i sačinjeni u skladu sa računovodstvenim propisima i međunarodnim standardima, računovodstvenim politikama i praksom finansijskog izveštavanja, da su sve materijalno značajne stavke u navedenim izveštajima analitički prikazane i obrazložene, tako da korisnici tih izveštaja mogu da steknu potpunu sliku o imovini, obavezama, prihodima i rashodima i o ostvarenom rezultatu društva;

- da je poslovanje Metalca a.d. i svih povezanih društava u svim svojim segmentima usklađeno sa zakonskim i drugim propisima, opštim i pojedinačnim aktima društva, kao i da postoji usklađenost delovanju sa usvojenim Kodeksom korporativnog upravljanja i Kodeksom poslovne etike;

- da revizor društva koji je vršio reviziju poslovanja u 2016. godini, ispunjava sve uslove propisane zakonom i međunarodnim standardima u pogledu kvalifikovanosti i nezavisnosti revizora u odnosu na Metalac a.d.;

- da u toku 2016. godine nije bilo zaključenih ugovora između Metalca a.d. i članova Nadzornog odbora, niti sa njima u smislu zakona povezanim licima;

- kontinuiranim nadzorom nad radom Izvršnog odbora, ocenjeno je da je Izvršni odbor u 2016. godini ispunjavao obaveze obuhvaćene delokrugom nadležnosti utvrđenih zakonom i Statutom, donosio potrebne odluke kojima je obezbeđeno koordinirano i zakonito poslovanje, kako u matičnoj kompaniji, tako i u zavisnim društvima i preduzimao odgovarajuće mere za realizaciju ciljeva i mera predviđenih odlukama i zaključcima Nadzornog odbora, a sve u cilju ostvarenja planiranih ciljeva i uspešnosti poslovanja.

**Nadzorni odbor ocenjuje** da su u 2016. godini, kao jednoj od po ostvarenim rezultatima najuspešnijih poslovnih godina, poslovi iz delokruga ovog organa obavljani u svemu u skladu sa zakonom, Statutom i drugim aktima društva, na način koji je obezbedio uspešno poslovanje Metalca a.d. i zavisnih društava i ostvarenje dobiti u iznosu koji omogućava isplatu dividende akcionarima kompanije Metalac a.d. u skladu sa ciljevima i politikom dividende postavljenom Poslovnom politikom kompanije za 2016. godinu.



## BITNI POSLOVNI DOGAĐAJI NAKON DANA BILANSA

Od dana bilansa pa do dana objavljivanja ovog izveštaja, nije bilo bitnih poslovnih događaja koji bi uticali na verodostojnost finansijskih izveštaja ili na poslovanje društva.



Zakonski zastupnik  
GENERALNI DIREKTOR  
Petrašin Jakovljević, dipl. ing.

## 4. IZJAVA LICA ODGOVORNIH ZA SASTAVLJANJE IZVEŠTAJA

Na osnovu odredbi člana 50. stav 2. tačka 3. Zakona o tržištu kapitala ("Sl. glasnik RS" br. 31/2011), lica odgovorna za sastavljanje godišnjeg izveštaja, daje sledeću

### IZJAVU

Prema našem najboljem saznanju, Godišnji finansijski izveštaj društva Metalac a.d. iz Gornjeg Milanovca za 2016. godinu, sastavljen je uz primenu odgovarajućih međunarodnih standarda finansijskog izveštavanja i daje istinite i objektivne podatke o imovini, obavezama, finansijskom položaju i poslovanju, dobitima i gubicima, tokovima gotovine i promenama na kapitalu javnog društva, uključujući i društva koja su uključena u konsolidovane izveštaje.

Lice odgovorno za sastavljanje godišnjeg izveštaja  
Izvršni direktor za finansijske poslove

Radmila Trifunović, dipl. ecc.



Zakonski zastupnik  
Generalni direktor

Petrašin Jakovljević, dipl. ing.



## **5. ODLUKA SKUPŠTINE DRUŠTVA O USVAJANJU GODIŠNJIH FINANSIJSKIH IZVEŠTAJA**

Na osnovu člana 329. stav 1. tačka 8. Zakona o privrednim društvima i člana 51. stav 1. tačka 8. Statuta Metalca a.d. iz Gornjeg Milanovca, Skupština društva je na redovnoj sednici održanoj dana 28. aprila 2017. godine, donela sledeću

### **ODLUKU**

Usvaja se godišnji finansijski izveštaj Metalca a.d. za 2016. godinu, sa Izveštajem i mišljenjem revizora o izvršenoj reviziji godišnjih finansijskih izveštaja za 2016. godinu.

Izveštaji iz prethodnog stava sastavni su deo ove odluke.

  
Predsednik skupštine  
Goran Todorović

## **6. ODLUKA O RASPODELI DOBITI**

Na osnovu člana 329. stav 1. tačka 7. Zakona o privrednim društvima i člana 51. stav 1. tačka 7. Statuta Metalca a.d. iz Gornjeg Milanovca, Skupština Metalca a.d. je na redovnoj sednici održanoj dana 28. aprila 2017. godine, donela sledeću

### **ODLUKU**

o raspodeli Metalca a.d. dobiti iskazane na dan 31.12.2016. godine

Dobit ostvarena poslovanjem Metalca a.d. u 2016. godini u iznosu od 258.456.507,08 dinara raspoređuje se:

1. Za dividende akcionarima u bruto iznosu od 163.200.000,00 dinara.


Raspodela dobiti za dividende akcionarima vršice se u bruto iznosu od 80,00 dinara po jednoj akciji.

Dividenda se isplaćuje akcionarima iz Jedinственe evidencije akcionara Metalca a.d. kod Centralnog registra, depoa i kliringa hartija od vrednosti na dan 18.04.2017. godine. Dinamiku i dan isplate dividende određiće Izvršni odbor.

2. Preostali iznos dobiti od 95.256.507,08 dinara, raspodeljuje se kao neraspoređena dobit.

  
Predsednik skupštine  
Goran Todorović

U Gornjem Milanovcu, dana 28. aprila 2017. godine

  
Zakonski zastupnik  
GENERALNI DIREKTOR  
Petrašin Jakovljević, dipl. ing.