



GODIŠNJI IZVEŠTAJ ZA 2014. GODINU

Gornji Milanovac, 30.04.2015. godine

Na osnovu člana 50. i 51. Zakona o tržištu kapitala ("Sl. glasnik RS" br. 31/2011) i člana 3. Pravilnika o sadržini, formi i načinu objavljivanja godišnjih, polugodišnjih i kvartalnih izveštaja javnih društava ("Sl. glasnik RS" br. 13/2012), Metalac a.d. iz Gornjeg Milanovca, MB 07177984, objavljuje

GODIŠNJI IZVEŠTAJ ZA 2014. GODINU

S A D R Ž A J:

1. **FINANSIJSKI IZVEŠTAJI METALCA A.D. ZA 2014. GODINU**, koji obuhvataju: Bilans stanja, Bilans uspeha, Izveštaj o tokovima gotovine, Izveštaj o ostalom rezultatu, Izveštaj o promenama na kapitalu, Napomene uz finansijske izveštaje
2. **IZVEŠTAJ O REVIZIJI** (Izveštaj i mišljenje revizora)
3. **GODIŠNJI IZVEŠTAJ O POSLOVANJU DRUŠTVA**
4. **IZJAVA LICA ODGOVORNIH ZA SASTAVLJANJE IZVEŠTAJA**
5. **ODLUKA SKUPŠTINE DRUŠTVA O USVAJANJU FINANSIJSKIH IZVEŠTAJA)**
6. **ODLUKA O RASPODELI DOBITI**

BILANS STANJA

na dan 31.12.2014. godine

Metalac ad

- u hiljadama dinara -

Grupa računa, račun	POZICIJA	AOP	Napomena broj	Iznos		
				Tekuća godina	Prethodna godina	
					Krajnje stanje 31.12. 20_13_	Početno stanje 01.01.20_
1	2	3	4	5	6	7
	AKTIVA					
0	A. UPISANI I NEUPLAĆENI KAPITAL	1				
	B. STALNA IMOVINA (0003 + 0010 + 0019 + 0024 + 0034)	2		2.538.769	2.466.177	0
1	I. NEMATERIJALNA IMOVINA (0004 + 0005 + 0006 + 0007 + 0008 + 0009)	3		25.902	28.868	0
010 i deo 019	1. Ulaganja u razvoj	4				
011, 012 i deo 019	2. Koncesije, patenti, licence, robne i uslužne marke, softver i ostala prava	5		25.902	28.868	
013 i deo 019	3. Gudvil	6				
014 i deo 019	4. Ostala nematerijalna imovina	7				
015 i deo 019	5. Nematerijalna imovina u pripremi	8				
016 i deo 019	6. Avansi za nematerijalnu imovinu	9				
2	II. NEKRETNINE, POSTROJENJA I OPREMA (0011 + 0012 + 0013 + 0014 + 0015 + 0016 + 0017 + 0018)	10		1.337.207	1.409.664	0
020, 021 i deo 029	1. Zemljište	11		98.852	98.852	
022 i deo 029	2. Građevinski objekti	12		344.056	355.365	
023 i deo 029	3. Postrojenja i oprema	13		133.649	162.559	
024 i deo 029	4. Investicione nekretnine	14		748.420	783.958	
025 i deo 029	5. Ostale nekretnine, postrojenja i oprema	15				
026 i deo 029	6. Nekretnine, postrojenja i oprema u pripremi	16		12.230	8.930	
027 i deo 029	7. Ulaganja na tuđim nekretninama, postrojenjima i opremi	17				
028 i deo 029	8. Avansi za nekretnine, postrojenja i opremu	18				
3	III. BIOLOŠKA SREDSTVA (0020 + 0021 + 0022 + 0023)	19		0	0	0
030, 031 i deo 039	1. Šume i višegodišnji zasadi	20				
032 i deo 039	2. Osnovno stado	21				
037 i deo 039	3. Biološka sredstva u pripremi	22				
038 i deo 039	4. Avansi za biološka sredstva	23				
04. osim 047	IV. DUGOROČNI FINANSIJSKI PLASMANI (0025 + 0026 + 0027 + 0028 + 0029 + 0030 + 0031 + 0032 + 0033)	24		1.175.660	1.027.645	0
040 i deo 049	1. Učešća u kapitalu zavisnih pravnih lica	25		596.293	601.926	
041 i deo 049	2. Učešća u kapitalu pridruženih pravnih lica i zajedničkim poduhvatima	26				
042 i deo 049	3. Učešća u kapitalu ostalih pravnih lica i druge hartije od vrednosti raspoložive za prodaju	27		36.393	39.204	
deo 043, deo 044 i deo 049	4. Dugoročni plasmani matičnim i zavisnim pravnim licima	28		542.607	386.050	
deo 043, deo 044 i deo 049	5. Dugoročni plasmani ostalim povezanim pravnim licima	29				
deo 045 i deo 049	6. Dugoročni plasmani u zemlji	30				
deo 045 i deo 049	7. Dugoročni plasmani u inostranstvu	31				
046 i deo 049	8. Hartije od vrednosti koje se drže do dospeća	32				
048 i deo 049	9. Ostali dugoročni finansijski plasmani	33		367	465	
5	V. DUGOROČNA POTRAŽIVANJA (0035 + 0036 + 0037 + 0038 + 0039 + 0040 + 0041)	34		0	0	0
050 i deo 059	1. Potraživanja od matičnog i zavisnih pravnih lica	35				
051 i deo 059	2. Potraživanja od ostalih povezanih lica	36				
052 i deo 059	3. Potraživanja po osnovu prodaje na robni kredit	37				
053 i deo 059	4. Potraživanja za prodaju po ugovorima o finansijskom lizingu	38				
054 i deo 059	5. Potraživanja po osnovu jemstva	39				
055 i deo 059	6. Sporna i sumnjiva potraživanja	40				
056 i deo 059	7. Ostala dugoročna potraživanja	41				
288	V. ODLOŽENA PORESKA SREDSTVA	42				
	G. OBRATNA IMOVINA (0044 + 0051 + 0059 + 0060 + 0061 + 0062 + 0068 + 0069 + 0070)	43		921.745	853.554	0
Klasa 1	I. ZALIHE (0045 + 0046 + 0047 + 0048 + 0049 + 0050)	44		4.214	3.023	0
10	1. Materijal, rezervni delovi, alat i sitan inventar	45		3.059	2.246	
11	2. Nedovršena proizvodnja i nedovršene usluge	46				
12	3. Gotovi proizvodi	47				
13	4. Roba	48		484	598	
14	5. Stalna sredstva namenjena prodaji	49				

15	6. Plaćeni avansi za zalihe i usluge	50	671	179	
20	II. POTRAŽIVANJA PO OSNOVU PRODAJE (0052 + 0053 + 0054 + 0055 + 0056 + 0057 + 0058)	51	654.634	621.848	0
200 i deo 209	1. Kupci u zemlji – matična i zavisna pravna lica	52	640.163	610.768	
201 i deo 209	2. Kupci u inostranstvu – matična i zavisna pravna lica	53			
202 i deo 209	3. Kupci u zemlji – ostala povezana pravna lica	54			
203 i deo 209	4. Kupci u inostranstvu – ostala povezana pravna lica	55			
204 i deo 209	5. Kupci u zemlji	56	9.083	7.525	
205 i deo 209	6. Kupci u inostranstvu	57	5.388	3.555	
206 i deo 209	7. Ostala potraživanja po osnovu prodaje	58			
21	III. POTRAŽIVANJA IZ SPECIFIČNIH POSLOVA	59			
22	IV. DRUGA POTRAŽIVANJA	60	23.041	24.015	
236	V. FINANSIJSKA SREDSTVA KOJA SE VREDNUJU PO FER VREDNOSTI KROZ BILANS USPEHA	61			
23 osim 236 i 237	VI. KRATKOROČNI FINANSIJSKI PLASMANI (0063 + 0064 + 0065 + 0066 + 0067)	62	193.583	141.098	0
230 i deo 239	1. Kratkoročni krediti i plasmani – matična i zavisna pravna lica	63	193.583	141.098	
231 i deo 239	2. Kratkoročni krediti i plasmani – ostala povezana pravna lica	64			
232 i deo 239	3. Kratkoročni krediti i zajmovi u zemlji	65			
233 i deo 239	4. Kratkoročni krediti i zajmovi u inostranstvu	66			
234, 235, 238 i deo 239	5. Ostali kratkoročni finansijski plasmani	67			
24	VII. GOTOVINSKI EKVIVALENTI I GOTOVINA	68	41.054	57.734	
27	VIII. POREZ NA DODATU VREDNOST	69	420	2.570	
28 osim 288	IX. AKTIVNA VREMENSKA RAZGRANIČENJA	70	4.799	3.266	
	D. UKUPNA AKTIVA = POSLOVNA IMOVINA (0001 + 0002 + 0042 + 0043)	71	3.460.514	3.319.731	0
88	Đ. VANBILANSNA AKTIVA	72	6.996	7.575	
	PASIVA				
	A. KAPITAL (0402 + 0411 – 0412 + 0413 + 0414 + 0415 – 0416 + 0417 + 0420 – 0421) ≥ 0 = (0071 – 0424 – 0441 – 0442)	401	3.011.680	3.029.525	0
	I. OSNOVNI KAPITAL (0403 + 0404 + 0405 + 0406 + 0407 + 0408 + 0409 + 0410)	402	441.899	441.899	0
300	1. Akcijski kapital	403	408.000	408.000	
301	2. Udeli društava s ograničenom odgovornošću	404			
302	3. Ulozi	405			
303	4. Državni kapital	406			
304	5. Društveni kapital	407			
305	6. Zadržani udeli	408			
306	7. Emisiona premija	409			
309	8. Ostali osnovni kapital	410	33.899	33.899	
31	II. UPISANI A NEUPLAĆENI KAPITAL	411			
047 i 237	III. OTKUPLENE SOPSTVENE AKCIJE	412			
32	IV. REZERVE	413	218.807	189.467	
330	V. REVALORIZACIONE REZERVE PO OSNOVU REVALORIZACIJE NEMATERIJALNE IMOVINE, NEKRETNINA, POSTROJENJA I OPREME	414			
33 osim 330	VI. NEREAIZOVANI GUBICI PO OSNOVU HARTIJA OD VREDNOSTI I DRUGIH KOMPONENTI OSTALOG SVEOBUHVRATNOG REZULTATA (potražna salda računa grupe 33 osim 330)	415	12.186	19.751	
33 osim 330	VII. NEREAIZOVANI GUBICI PO OSNOVU HARTIJA OD VREDNOSTI I DRUGIH KOMPONENTI OSTALOG SVEOBUHVRATNOG REZULTATA (dugovna salda računa grupe 33 osim 330)	416			
34	VIII. NERASPOREĐENI DOBITAK (0418 + 0419)	417	2.338.788	2.378.408	0
340	1. Neraspoređeni dobitak ranijih godina	418	2.097.802	1.975.966	
341	2. Neraspoređeni dobitak tekuće godine	419	240.986	402.442	
	IX. UČEŠĆE BEZ PRAVA KONTROLE	420			
35	X. GUBITAK (0422 + 0423)	421	0	0	0
350	1. Gubitak ranijih godina	422			
351	2. Gubitak tekuće godine	423			
	B. DUGOROČNA REZERVISANJA I OBAVEZE (0425 + 0432)	424	139.604	57.508	0
40	I. DUGOROČNA REZERVISANJA (0426 + 0427 + 0428 + 0429 + 0430 + 0431)	425	82.152	57.508	0
400	1. Rezervisanja za troškove u garantnom roku	426			
401	2. Rezervisanja za troškove obnavljanja prirodnih bogatstava	427			
403	3. Rezervisanja za troškove restrukturiranja	428			
404	4. Rezervisanja za naknade i druge beneficije zaposlenih	429	82.152	57.508	
405	5. Rezervisanja za troškove sudskih sporova	430			
402 i 409	6. Ostala dugoročna rezervisanja	431			
41	II. DUGOROČNE OBAVEZE (0433 + 0434 + 0436 + 0437 + 0438 + 0439 + 0440)	432	57.452	0	0
410	1. Obaveze koje se mogu konvertovati u kapital	433			
411	2. Obaveze prema matičnim i zavisnim pravnim licima	434			

412	3. Obaveze prema ostalim povezanim pravnim licima	435			
413	4. Obaveze po emitovanim hartijama od vrednosti u periodu dužem od godinu dana	436			
414	5. Dugoročni krediti i zajmovi u zemlji	437	57.452		
415	6. Dugoročni krediti i zajmovi u inostranstvu	438			
416	7. Obaveze po osnovu finansijskog lizinga	439			
419	8. Ostale dugoročne obaveze	440			
498	V. ODLOŽENE PORESKE OBAVEZE	441	26.092	31.072	
42 do 49 (osim 498)	G. KRATKOROČNE OBAVEZE (0443 + 0450 + 0451 + 0459 + 0460 + 0461 + 0462)	442	283.138	201.626	0
42	I. KRATKOROČNE FINANSIJSKE OBAVEZE (0444 + 0445 + 0446 + 0447 + 0448 + 0449)	443	63.506	24.094	0
420	1. Kratkoročni krediti od matičnih i zavisnih pravnih lica	444			
421	2. Kratkoročni krediti od ostalih povezanih pravnih lica	445			
422	3. Kratkoročni krediti i zajmovi u zemlji	446	30.240		
423	4. Kratkoročni krediti i zajmovi u inostranstvu	447			
427	5. Obaveze po osnovu stalnih sredstava i sredstava obustavljenog poslovanja namenjenih prodaji	448			
424, 425, 426 i 429	6. Ostale kratkoročne finansijske obaveze	449	33.266	24.094	
430	II. PRIMLJENI AVANSI, DEPOZITI I KAUCIJE	450	106	131	
43 osim 430	III. OBAVEZE IZ POSLOVANJA (0452 + 0453 + 0454 + 0455 + 0456 + 0457 + 0458)	451	51.584	47.419	0
431	1. Dobavljači – matična i zavisna pravna lica u zemlji	452	8.683	11.315	
432	2. Dobavljači – matična i zavisna pravna lica u inostranstvu	453			
433	3. Dobavljači – ostala povezana pravna lica u zemlji	454			
434	4. Dobavljači – ostala povezana pravna lica u inostranstvu	455			
435	5. Dobavljači u zemlji	456	37.942	34.408	
436	6. Dobavljači u inostranstvu	457	1.798	1.366	
439	7. Ostale obaveze iz poslovanja	458	3.161	330	
44, 45 i 46	IV. OSTALE KRATKOROČNE OBAVEZE	459	146.782	123.595	
47	V. OBAVEZE PO OSNOVU POREZA NA DODATU VREDNOST	460	8.527	5.377	
48	VI. OBAVEZE ZA OSTALE POREZE, DOPRINOSE I DRUGE DAŽBINE	461	5	1.010	
49 osim 498	VII. PASIVNA VREMENSKA RAZGRANIČENJA D. GUBITAK IZNAD VISINE KAPITALA (0412 + 0416 + 0421 – 0420 – 0417 – 0415 – 0414 – 0413 – 0411 – 0402) ≥ 0 = (0441 + 0424 + 0442 – 0071) ≥ 0	462	12.628		
	Đ. UKUPNA PASIVA (0424 + 0442 + 0441 + 0401 – 0463) ≥ 0	464	3.460.514	3.319.731	0
89	E. VANBILANSNA PASIVA	465	6.996	7.575	

31.03.2015.godine



Zakonski zastupnik

BILANS USPEHA

za period od __01.01.__ do __31.12.__ 20__14__ godine

Metalac ad

- u hiljadama dinara -

Grupa računa, račun	POZICIJA	AOP	Napomena broj	Iznos	
				Tekuća godina	Prethodna godina
1	2	3	4	5	6
	PRIHODI IZ REDOVNOG POSLOVANJA				
60 do 65, osim 62 i 63	A. POSLOVNI PRIHODI (1002 + 1009 + 1016 + 1017)	1001		782.479	747.428
60	I. PRIHODI OD PRODAJE ROBE (1003 + 1004 + 1005 + 1006 + 1007 + 1008)	1002		11.188	10.085
600	1. Prihodi od prodaje robe matičnim i zavisnim pravnim licima na domaćem tržištu	1003		2.336	3.348
601	2. Prihodi od prodaje robe matičnim i zavisnim pravnim licima na inostranom tržištu	1004			
602	3. Prihodi od prodaje robe ostalim povezanim pravnim licima na domaćem tržištu	1005			
603	4. Prihodi od prodaje robe ostalim povezanim pravnim licima na inostranom tržištu	1006			
604	5. Prihodi od prodaje robe na domaćem tržištu	1007		8.852	6.737
605	6. Prihodi od prodaje robe na inostranom tržištu	1008			
61	II. PRIHODI OD PRODAJE PROIZVODA I USLUGA (1010 + 1011 + 1012 + 1013 + 1014 + 1015)	1009		419.738	401.286
610	1. Prihodi od prodaje proizvoda i usluga matičnim i zavisnim pravnim licima na domaćem tržištu	1010		348.407	335.389
611	2. Prihodi od prodaje proizvoda i usluga matičnim i zavisnim pravnim licima na inostranom tržištu	1011			
612	3. Prihodi od prodaje proizvoda i usluga ostalim povezanim pravnim licima na domaćem tržištu	1012			
613	4. Prihodi od prodaje proizvoda i usluga ostalim povezanim pravnim licima na inostranom tržištu	1013			
614	5. Prihodi od prodaje proizvoda i usluga na domaćem tržištu	1014		39.535	19.779
615	6. Prihodi od prodaje gotovih proizvoda i usluga na inostranom tržištu	1015		31.796	46.118
64	III. PRIHODI OD PREMIJA, SUBVENCIJA, DOTACIJA, DONACIJA I SL.	1016		1.688	610
65	IV. DRUGI POSLOVNI PRIHODI	1017		349.865	335.447
	RASHODI IZ REDOVNOG POSLOVANJA				
50 do 55, 62 i 63	B. POSLOVNI RASHODI (1019 - 1020 - 1021 + 1022 + 1023 + 1024 + 1025 + 1026 + 1027 + 1028 + 1029) ≥ 0	1018		792.610	707.481
50	I. NABAVNA VREDNOST PRODATE ROBE	1019		9.088	8.184
62	II. PRIHODI OD AKTIVIRANJA UČINAKA I ROBE	1020			
630	III. POVEĆANJE VREDNOSTI ZALIHA NEDOVRŠENIH I GOTOVIH PROIZVODA I NEDOVRŠENIH USLUGA	1021			
631	IV. SMANJENJE VREDNOSTI ZALIHA NEDOVRŠENIH I GOTOVIH PROIZVODA I NEDOVRŠENIH USLUGA	1022			
51 osim 513	V. TROŠKOVI MATERIJALA	1023		18.741	18.927
513	VI. TROŠKOVI GORIVA I ENERGIJE	1024		235.206	221.871
52	VII. TROŠKOVI ZARADA, NAKNADA ZARADA I OSTALI LIČNI RASHODI	1025		272.391	220.078
53	VIII. TROŠKOVI PROIZVODNIH USLUGA	1026		81.971	57.886
540	IX. TROŠKOVI AMORTIZACIJE	1027		99.248	104.058
541 do 549	X. TROŠKOVI DUGOROČNIH REZERVISANJA	1028		26.303	4.237
55	XI. NEMATERIJALNI TROŠKOVI	1029		49.662	72.240
	V. POSLOVNI DOBITAK (1001 - 1018) ≥ 0	1030			39.947
	G. POSLOVNI GUBITAK (1018 - 1001) ≥ 0	1031		10.131	
66	D. FINANSIJSKI PRIHODI (1033 + 1038 + 1039)	1032		306.019	397.716
66, osim 662, 663 i 664	I. FINANSIJSKI PRIHODI OD POVEZANIH LICA I OSTALI FINANSIJSKI PRIHODI (1034 + 1035 + 1036 + 1037)	1033		298.801	389.951
660	1. Finansijski prihodi od matičnih i zavisnih pravnih lica	1034		298.801	389.951
661	2. Finansijski prihodi od ostalih povezanih pravnih lica	1035			
665	3. Prihodi od učešća u dobitku pridruženih pravnih lica i zajedničkih poduhvata	1036			
669	4. Ostali finansijski prihodi	1037			

662	II. PRIHODI OD KAMATA (OD TREĆIH LICA)	1038	5.058	5.344
663 i 664	III. POZITIVNE KURSNE RAZLIKE I POZITIVNI EFEKTI VALUTNE KLAUZULE (PREMA TREĆIM LICIMA)	1039	2.160	2.421
56	D. FINANSIJSKI RASHODI (1041 + 1046 + 1047)	1040	11.231	4.277
56, osim 562, 563 i 564	I. FINANSIJSKI RASHODI IZ ODNOSA SA POVEZANIM PRAVNIM LICIMA I OSTALI FINANSIJSKI RASHODI (1042 + 1043 + 1044 + 1045)	1041	910	1.128
560	1. Finansijski rashodi iz odnosa sa matičnim i zavisnim pravnim licima	1042	679	999
561	2. Finansijski rashodi iz odnosa sa ostalim povezanim pravnim licima	1043		
565	3. Rashodi od učešća u gubitku pridruženih pravnih lica i zajedničkih poduhvata	1044		
566 i 569	4. Ostali finansijski rashodi	1045	231	129
562	II. RASHODI KAMATA (PREMA TREĆIM LICIMA)	1046	4.148	2.775
563 i 564	III. NEGATIVNE KURSNE RAZLIKE I NEGATIVNI EFEKTI VALUTNE KLAUZULE (PREMA TREĆIM LICIMA)	1047	6.173	374
	E. DOBITAK IZ FINANSIRANJA (1032 – 1040)	1048	294.788	393.439
	Ž. GUBITAK IZ FINANSIRANJA (1040 – 1032)	1049		
683 i 685	Z. PRIHODI OD USKLAĐIVANJA VREDNOSTI OSTALE IMOVINE KOJA SE ISKAZUJE PO FER VREDNOSTI KROZ BILANS USPEHA	1050	945	1.231
583 i 585	I. RASHODI OD USKLAĐIVANJA VREDNOSTI OSTALE IMOVINE KOJA SE ISKAZUJE PO FER VREDNOSTI KROZ BILANS USPEHA	1051	6.538	
67 i 68, osim 683 i 685	J. OSTALI PRIHODI	1052	7.704	3.000
57 i 58, osim 583 i 585	K. OSTALI RASHODI	1053	50.762	40.414
	L. DOBITAK IZ REDOVNOG POSLOVANJA PRE OPOREZIVANJA (1030 – 1031 + 1048 – 1049 + 1050 – 1051 + 1052 – 1053)	1054	236.006	397.203
	LJ. GUBITAK IZ REDOVNOG POSLOVANJA PRE OPOREZIVANJA (1031 – 1030 + 1049 – 1048 + 1051 – 1050 + 1053 – 1052)	1055		
69-59	M. NETO DOBITAK POSLOVANJA KOJE SE OBUSTAVLJA, EFEKTI PROMENE RAČUNOVODSTVENE POLITIKE I ISPRAVKA GREŠAKA IZ RANIJIH PERIODA	1056		
59-69	N. NETO GUBITAK POSLOVANJA KOJE SE OBUSTAVLJA, RASHODI PROMENE RAČUNOVODSTVENE POLITIKE I ISPRAVKA GREŠAKA IZ RANIJIH PERIODA	1057		
	NJ. DOBITAK PRE OPOREZIVANJA (1054 – 1055 + 1056 – 1057)	1058	236.006	397.203
	O. GUBITAK PRE OPOREZIVANJA (1055 – 1054 + 1057 – 1056)	1059		
	P. POREZ NA DOBITAK			
721	I. PORESKI RASHOD PERIODA	1060		
deo 722	II. ODLOŽENI PORESKI RASHODI PERIODA	1061		
deo 722	III. ODLOŽENI PORESKI PRIHODI PERIODA	1062	4.980	5.239
723	R. ISPLAĆENA LIČNA PRIMANJA POSLODAVCA	1063		
	S. NETO DOBITAK (1058 – 1059 – 1060 – 1061 + 1062)	1064	240.986	402.442
	T. NETO GUBITAK (1059 – 1058 + 1060 + 1061 – 1062)	1065		
	I. NETO DOBITAK KOJI PRIPADA MANJINSKIM ULAGAČIMA	1066		
	II. NETO DOBITAK KOJI PRIPADA VEĆINSKOM VLASNIKU	1067		
	III. ZARADA PO AKCIJI		236.26	394.55
	1. Osnovna zarada po akciji	1068	236	395
	2. Umanjena (razvodnjena) zarada po akciji	1069		

31.03.2015.godine



Zakonski zastupnik

IZVEŠTAJ O TOKOVIMA GOTOVINE

u periodu od __01.01.___ do __31.12.___ 20__14__ godine

- u hiljadama dinara -

Pozicija	AOP	Iznos	
		Tekuća godina	Prethodna godina
1	2	3	4
A. TOKOVI GOTOVINE IZ POSLOVNIH AKTIVNOSTI			
I. Prilivi gotovine iz poslovnih aktivnosti (1 do 3)	3001	874513	619155
1. Prodaja i primljeni avansi	3002	869304	615024
2. Primljene kamate iz poslovnih aktivnosti	3003	307	
3. Ostali prilivi iz redovnog poslovanja	3004	4902	4131
II. Odlivi gotovine iz poslovnih aktivnosti (1 do 5)	3005	826411	776346
1. Isplate dobavljačima i dati avansi	3006	480312	461794
2. Zarade, naknade zarada i ostali lični rashodi	3007	251122	221017
3. Plaćene kamate	3008	4475	1015
4. Porez na dobitak	3009		4484
5. Odlivi po osnovu ostalih javnih prihoda	3010	90502	88036
III. Neto priliv gotovine iz poslovnih aktivnosti (I-II)	3011	48102	0
IV. Neto odliv gotovine iz poslovnih aktivnosti (II-I)	3012		157191
B. TOKOVI GOTOVINE IZ AKTIVNOSTI INVESTIRANJA			
I. Prilivi gotovine iz aktivnosti investiranja (1 do 5)	3013	438988	543156
1. Prodaja akcija i udela (neto prilivi)	3014		
2. Prodaja nematerijalne imovine, nekretnina, postrojenja, opreme i bioloških sredstava	3015		
3. Ostali finansijski plasmani (neto prilivi)	3016	135960	145691
4. Primljene kamate iz aktivnosti investiranja	3017	43111	57067
5. Primljene dividende	3018	259917	340398
II. Odlivi gotovine iz aktivnosti investiranja (1 do 3)	3019	371365	79200
1. Kupovina akcija i udela (neto odlivi)	3020		
2. Kupovina nematerijalne imovine, nekretnina, postrojenja, opreme i bioloških sredstava	3021	26365	79200
3. Ostali finansijski plasmani (neto odlivi)	3022	345000	
III. Neto priliv gotovine iz aktivnosti investiranja (I-II)	3023	676623	463956
IV. Neto odliv gotovine iz aktivnosti investiranja (II-I)	3024		
V. TOKOVI GOTOVINE IZ AKTIVNOSTI FINANSIRANJA			
I. Prilivi gotovine iz aktivnosti finansiranja (1 do 5)	3025	111371	0
1. Uvećanje osnovnog kapitala	3026		
2. Dugoročni krediti (neto prilivi)	3027	82493	
3. Kratkoročni krediti (neto prilivi)	3028	28878	
4. Ostale dugoročne obaveze	3029		
5. Ostale kratkoročne obaveze	3030		
II. Odlivi gotovine iz aktivnosti finansiranja (1 do 6)	3031	244897	259219
1. Otkup sopstvenih akcija i udela	3032	51418	
2. Dugoročni krediti (odlivi)	3033		81769
3. Kratkoročni krediti (odlivi)	3034		
4. Ostale obaveze (odlivi)	3035	20000	
5. Finansijski lizing	3036		
6. Isplaćene dividende	3037	173479	177450
III. Neto priliv gotovine iz aktivnosti finansiranja (I-II)	3038	133526	259219
IV. Neto odliv gotovine iz aktivnosti finansiranja (II-I)	3039	133526	
G. SVEGA PRILIV GOTOVINE (3001 + 3013 + 3025)	3040	1424872	1162311
D. SVEGA ODLIV GOTOVINE (3005 + 3019 + 3031)	3041	1442673	1114765
D. NETO PRILIV GOTOVINE (3040 – 3041)	3042		47546
E. NETO ODLIV GOTOVINE (3041 – 3040)	3043	17801	

Ž. GOTOVINA NA POČETKU OBRAČUNSKOG PERIODA	3044	57734	10188
Z. POZITIVNE KURSNE RAZLIKE PO OSNOVU PRERAČUNA GOTOVINE	3045	1121	
I. NEGATIVNE KURSNE RAZLIKE PO OSNOVU PRERAČUNA GOTOVINE	3046		
J. GOTOVINA NA KRAJU OBRAČUNSKOG PERIODA (3042 – 3043 + 3044 + 3045 – 3046)	3047	41054	57734

31.03.2015.godine



Zakonski zastupnik

A handwritten signature in blue ink, appearing to be a stylized name, positioned below the text "Zakonski zastupnik".

IZVEŠTAJ O OSTALOM REZULTATU

za period od __01.01.__ do __31.12.__20_14__ godine

- u hiljadama dinara -

Grupa računa, račun	POZICIJA	AOP	Napomena broj	Iznos	
				Tekuća godina	Prethodna godina
1	2	3	4	5	6
	A. NETO REZULTAT IZ POSLOVANJA				
	I. NETO DOBITAK (AOP 1064)	2001		240.986	402.442
	II. NETO GUBITAK (AOP 1065)	2002			
	B. OSTALI SVEOBUH VATNI DOBITAK ILI GUBITAK				
	a) Stavke koje neće biti reklasifikovane u Bilansu uspeha u budućim periodima				
	1. Promene revalorizacije nematerijalne imovine, nekretnina, postrojenja i opreme				
330	a) povećanje revalorizacionih rezervi	2003			
	b) smanjenje revalorizacionih rezervi	2004			
	2. Aktuarski dobitci ili gubici po osnovu planova definisanih primanja				
331	a) dobitci	2005			
	b) gubici	2006		4.790	
	3. Dobici ili gubici po osnovu ulaganja u vlasničke instrumente kapitala				
332	a) dobitci	2007			
	b) gubici	2008			
	4. Dobici ili gubici po osnovu udela u ostalom sveobuhvatnom dobitku ili gubitku pridruženih društava				
333	a) dobitci	2009			
	b) gubici	2010			
	b) Stavke koje naknadno mogu biti reklasifikovane u Bilansu uspeha u budućim periodima				
	1. Dobici ili gubici po osnovu preračuna finansijskih izveštaja inostranog poslovanja				
334	a) dobitci	2011			
	b) gubici	2012			
	2. Dobici ili gubici od instrumenata zaštite neto ulaganja u inostrano poslovanje				
335	a) dobitci	2013			
	b) gubici	2014			
	3. Dobici ili gubici po osnovu instrumenata zaštite rizika (hedžinga) novčanog toka				
336	a) dobitci	2015			
	b) gubici	2016			
	4. Dobici ili gubici po osnovu hartija od vrednosti raspoloživih za prodaju				
337	a) dobitci	2017		0	19.751
	b) gubici	2018		2.776	
	I. OSTALI BRUTO SVEOBUH VATNI DOBITAK (2003 + 2005 + 2007 + 2009 + 2011 + 2013 + 2015 + 2017) - (2004 + 2006 + 2008 + 2010 + 2012 + 2014 + 2016 + 2018) ≥ 0	2019			19.751
	II. OSTALI BRUTO SVEOBUH VATNI GUBITAK (2004 + 2006 + 2008 + 2010 + 2012 + 2014 + 2016 + 2018) - (2003 + 2005 + 2007 + 2009 + 2011 + 2013 + 2015 + 2017) ≥ 0	2020		7.566	
	III. POREZ NA OSTALI SVEOBUH VATNI DOBITAK ILI GUBITAK PERIODA	2021			
	IV. NETO OSTALI SVEOBUH VATNI DOBITAK (2019 - 2020 - 2021) ≥ 0	2022			19.751
	V. NETO OSTALI SVEOBUH VATNI GUBITAK (2020 - 2019 + 2021) ≥ 0	2023		7.566	
	V. UKUPAN NETO SVEOBUH VATNI REZULTAT PERIODA				
	I. UKUPAN NETO SVEOBUH VATNI DOBITAK (2001 - 2002 + 2022 - 2023) ≥ 0	2024		233.420	422.193
	II. UKUPAN NETO SVEOBUH VATNI GUBITAK (2002 - 2001 + 2023 - 2022) ≥ 0	2025			
	G. UKUPAN NETO SVEOBUH VATNI DOBITAK ILI GUBITAK (2027 + 2028) = AOP 2024 ≥ 0 III AOP 2025 > 0	2026		233.420	422.193
	1. Pripisan većinskim vlasnicima kapitala	2027		233.420	422.193
	2. Pripisan vlasnicima koji nemaju kontrolu	2028			

31.03.2015.godine



Zakonski zastupnik

**МЕТАЛАЦ А.Д.
ГОРЊИ МИЛАНОВАЦ**

**Напомене уз
Финансијске извештаје
31. децембар 2014. године**

НАПОМЕНЕ УЗ ФИНАНСИЈСКЕ ИЗВЕШТАЈЕ

31. децембар 2014. године

1. ОСНИВАЊЕ И ДЕЛАТНОСТ

Металац а.д., Горњи Милановац (у даљем тексту "Предузеће") је првобитно основан 1959. године као предузеће у друштвеној својини. На дан 8. децембра 1990. године донета је одлука Радничког савета друштвеног предузећа Металац да се повећа капитал издавањем и продајом деоница запосленима и да се изврши трансформација предузећа у деоничарско друштво у мешовитој својини. На дан 27. јула 1998. године извршена је трансформација, у складу са новим Законом о својинској трансформацији. Током 2003. године дошло је до даље власничке трансформације у којој је друштвени капитал Предузећа у потпуности приватизован, док је у пословној 2004. години Предузеће извршило другу емисију обичних акција.

У току 2006. године отпочела су са радом предузећа која је Металац а.д. Горњи Милановац основао током децембра 2005. године и која су 100% у његовом власништву: Металац Посуђе д.о.о., Горњи Милановац, Металац Инко д.о.о., Горњи Милановац, Металац Маркет д.о.о., Горњи Милановац, Металац Бојлер д.о.о., Горњи Милановац и Металац Принт д.о.о., Горњи Милановац, Металац Трејд д.о.о., Горњи Милановац. Металац а.д., Горњи Милановац од 2006. године наставља да послује као децентрализована компанија, која у свом делокругу рада задржава холдинг активности-управљање и финансирање, а поред тога задржава обављање услуга транспорта, ресторана, заштите, безбедности и одржавања фабричког круга. Поред тога, највећи део некретнина, постројења и опреме који се налазе у власништву Предузећа се изнајмљују новоорганизованим предузећима. Остале, односно основне делатности из досадашњег делокруга пословања, пренете су на новоорганизована предузећа.

Трансфер пословних активности на новоорганизована предузећа, прати и трансфер највећег броја запослених радника који су, почетком јануара 2006. године, распоређени у новооснована предузећа у којима су засновали радни однос.

Седиште Предузећа је у Горњем Милановцу, улица Кнеза Александра број 212. Матични број Предузећа је 07177984. Порески идентификациони број Предузећа (ПИБ) је 100887751.

На дан 31. децембра 2014. године Предузеће је имало 174 запослених радника (2013: 179 радника).

2. ОСНОВЕ ЗА САСТАВЉАЊЕ И ПРЕЗЕНТАЦИЈУ ФИНАНСИЈСКИХ ИЗВЕШТАЈА И РАЧУНОВОДСТВЕНИ МЕТОД**2.1. Основе за састављање и презентацију финансијских извештаја**

Правна лица и предузетници у Републици Србији су у обавези да вођење пословних књига, признавање и процењивање имовине и обавеза, прихода и расхода, састављање, приказивање, достављање и обелодањивање финансијских извештаја врше у складу са Законом о рачуноводству (у даљем тексту "Закон", објављен у "Сл. гласник РС", бр. 62/2013), као и у складу са осталом примењивом подзаконском регулативом. Привредно друштво, као средње правно лице, у обавези је да примењује Међународне стандарде финансијског извештавања ("МСФИ"), који у смислу наведеног закона, обухватају: Оквир за припремање и приказивање финансијских извештаја ("Оквир"), Међународни рачуноводствени стандарди ("МРС"), Међународни стандарди финансијског извештавања ("МСФИ") и са њима повезана тумачења, издата од Комитета за тумачење рачуноводствених стандарда ("ИФРИЦ"), накнадне измене тих стандарда и са њима повезана тумачења, одобрени од Одбора за међународне рачуноводствене стандарде ("Одбор"), чији је превод утврдило и објавило министарство надлежно за послове финансија.

Решењем Министарства од 13. марта 2014. године, које је објављено у Службеном гласнику РС бр. 35 од 27. марта 2014. године (у даљем тексту "Решење о утврђивању превода") утврђени су и објављени преводи основних текстова МРС и МСФИ, Концептуалног оквира за финансијско извештавање ("Концептуални оквир"), усвојених од стране Одбора, као и повезаних ИРФИЦ тумачења. Наведени преводи објављени у Решењу о утврђивању превода не укључују основе за закључивање, илуструјуће примере, смернице, коментаре, супротна мишљења, разрађене примере, као и други допунски објашњавајући материјал који може да се усвоји у вези са стандардима, односно тумачењима, осим ако се изричито не наводи да је тај материјал саставни део стандарда, односно тумачења. На основу Решења о утврђивању превода Концептуални оквир, МРС, МСФИ, ИФРИЦ и са њима повезана тумачења која су преведена, у примени су од финансијских извештаја који се састављају на дан 31. децембра 2014. године. Измењени или издати МСФИ и тумачења стандарда, након овог датума, нису преведени и објављени, па стога нису ни примењени приликом састављања приложених финансијских извештаја.

НАПОМЕНЕ УЗ ФИНАНСИЈСКЕ ИЗВЕШТАЈЕ

31. децембар 2014. године

2. ОСНОВЕ ЗА САСТАВЉАЊЕ И ПРЕЗЕНТАЦИЈУ ФИНАНСИЈСКИХ ИЗВЕШТАЈА И РАЧУНОВОДСТВЕНИ МЕТОД (наставак)

Међутим, до датума састављања приложених финансијских извештаја, нису биле преведене све измене МРС/МСФИ и ИФРИЦ тумачења која су била на снази за годишње периоде који почињу 1. јануара 2014. године. Поред наведеног поједина законска и подзаконска регулатива прописује рачуноводствене поступке, вредновања и обелодањивања која у појединим случајевима одступају од захтева МРС/МСФИ и ИФРИЦ Тумачења.

Сходно наведеном, а имајући у виду потенцијално материјалне ефекте које одступања рачуноводствених прописа Републике Србије од МСФИ и МРС могу имати на реалност и објективност финансијских извештаја Друштва, приложени финансијски извештаји се не могу сматрати финансијским извештајима састављеним у сагласности са МСФИ и МРС.

Објављени стандарди и тумачења који су ступили на снагу у текућем периоду на основу Решења о утврђивању превода, обелодањени су у напмени 2.2. Објављени стандарди и тумачења на снази у текућем периоду који још увек нису званично преведени и усвојени обелодањени су у напмени 2.3. Објављени стандарди и тумачења који још увек нису у примени, обелодањени су у напмени 2.4.

Друштво је ове неконсолидоване финансијске извештаје саставило на основу и према захтевима закона и прописа Републике Србије где су улагања у зависна друштва у овим финансијским извештајима исказана по набавној вредности умањеној за евентуално обезвређење. Детаљнији приказ финансијског положаја Друштва се може добити увидом у консолидоване финансијске извештаје, које је, у складу са Законом о рачуноводству, Привредно друштво обавезно да састави и да исте достави Агенцији за привредне регистре до 31. јула 2015. године. Финансијски извештаји су састављени у складу са начелом историјског трошка, осим ако је другачије наведено у рачуноводственим политикама које су дате у даљем тексту.

Друштво је у састављању ових финансијских извештаја примењивало рачуноводствене политике образложене у напмени 3.

У складу са Законом о рачуноводству финансијски извештаји Друштва су исказани у хиљадама динара. Динар представља званичну извештајну валуту у Републици Србији.

2.2. Објављени стандарди и тумачења који су ступили на снагу у текућем периоду на основу Решења о утврђивању превода,

- Измене МСФИ 7 „Финансијски инструменти: Обелодањивања“ – Измене којима се побољшавају обелодањивања фер вредност и ризика ликвидности (ревидиран марта 2009. године, на снази за годишње периоде који почињу на дан или након 1. јануара 2009. године);
- Измене МСФИ 1 „Прва примена међународних стандарда финансијског извештавања“ – Додатни изузеци за лица која први пут примењују МСФИ. Измене се односе на средства у индустрији нафте и гаса и утврђивање да ли уговори садрже лизинг (ревидиран јула 2009. године, на снази за годишње периоде који почињу на дан или након 1. јануара 2010. године);
- Измене различитих стандарда и тумачења резултат су Пројекта годишњег квалитативног побољшања МСФИ објављеног 16. априла 2009. године (МСФИ 5, МСФИ 8, МРС 1, МРС 7, МРС 17, МРС 36, МРС 39, ИФРИЦ 16 првенствено са намером отклањања неусаглашености и појашњења формулација у тексту (измене стандарда ступају на снагу за годишње периоде који почињу на дан или након 1. јануара 2010. године, а измена ИФРИЦ на дан или након 1. јула 2009. године);
- Измене МРС 38 „Нематеријална имовина“ (на снази за годишње периоде који почињу на дан или након 1. јула 2009. године);
- Измене МСФИ 2 „Плаћања акцијама“: Измене као резултат Пројекта годишњег квалитативног побољшања МСФИ (ревидиран у априлу 2009. године, на снази за годишње периоде који почињу на дан или након 1. јула 2009. године) и измене које се односе на трансакције плаћања акцијама групе засноване на готовини (ревидиран јуна 2009. године, на снази за годишње периоде који почињу на дан или након 1. јануара 2010. године);

НАПОМЕНЕ УЗ ФИНАНСИЈСКЕ ИЗВЕШТАЈЕ

31. децембар 2014. године

2. ОСНОВЕ ЗА САСТАВЉАЊЕ И ПРЕЗЕНТАЦИЈУ ФИНАНСИЈСКИХ ИЗВЕШТАЈА И РАЧУНОВОДСТВЕНИ МЕТОД (наставак)

2.2. Објављени стандарди и тумачења који су ступили на снагу у текућем периоду на основу Решења о утврђивању превода (наставак)

- Измене ИФРИЦ 9 „Поновна процена уграђених деривата“ ступају на снагу за годишње периоде који почињу на дан или након 1. јула 2009. године и МРС 39 “Финансијски инструменти: Признавање и мерење” – Уграђени деривати (на снази за годишње периоде који почињу на дан или након 30. јуна 2009. године);
- ИФРИЦ 18 „Пренос средстава са купаца“ (на снази за годишње периоде који почињу на дан или након 1. јула 2009. године);
- „Свеобухватни оквир за финансијско извештавање 2010. године“ што представља измену „Оквир за припремање и приказивање финансијских извештаја“ (важи за пренос средстава са купаца примљених на дан или после септембра 2010. године);
- Допуне МСФИ 1 „Прва примена међународних стандарда финансијског извештавања“ – Ограничено изузеће од упоредних обелодањивања прописаних у оквиру МСФИ 7 код лица која први пут примењују МСФИ (на снази за годишње периоде који почињу на дан или након 1. јула 2010. године);
- Допуне МРС 24 „Обелодањивања о повезаним лицима“ – Поједностављени захтеви за обелодањивањем код лица под (значајном) контролом или утицајем владе и појашњење дефиниције повезаног лица (на снази за годишње периоде који почињу на дан или након 1. јануара 2011. године);
- Допуне МРС 32 „Финансијски инструменти: презентација“ – Рачуноводствено обухватање пречег права на нове акције (на снази за годишње периоде који почињу на дан или након 1. фебруара 2010. године);
- Допуне различитих стандарда и тумачења „Побољшања МСФИ (2010)“ резултат су Пројекта годишњег квалитативног побољшања МСФИ објављеног 6. маја 2010. године (МСФИ 1, МСФИ 3, МСФИ 7, МРС 1, МРС 27, МРС 34, ИФРИЦ 13) првенствено са намером отклањања неслагања и појашњења формулација у тексту (већина допуна биће на снази за годишње периоде који почињу на дан или након 1. јануара 2011. године);
- Допуне ИФРИЦ 14 „МРС 19 – Ограничење дефинисаних примања, минимални захтеви за финансирањем и њихова интеракција“ Авансна уплата минималних средстава потребних за финансирање (на снази за годишње периоде који почињу на дан или након 1. јануара 2011. године);
- ИФРИЦ 19 „Намиривање финансијских обавеза инструментима капитала“ (на снази за годишње периоде који почињу на дан или након 1. јула 2010. године);
- Допуне МСФИ 1 „Прва примена међународних стандарда финансијског извештавања“ – Велика хиперинфлација и уклањање фиксних датума за лица која први пут примењују МСФИ (на снази за годишње периоде који почињу на дан или након 1. јула 2011. године);
- Допуне МСФИ 7 „Финансијски инструменти: Обелодањивања“ – Пренос финансијских средстава (на снази за годишње периоде који почињу на дан или након 1. јануара 2011. године);
- Допуне МРС 12 „Порези на добитак“ – Одложени порез: повраћај средстава која су служила за обрачун пореза (на снази за годишње периоде који почињу на дан или након 1. јануара 2012. године);
- МСФИ 10 „Консолидовани финансијски извештаји“ (на снази за годишње периоде који почињу на дан или након 1. јануара 2013. године);

НАПОМЕНЕ УЗ ФИНАНСИЈСКЕ ИЗВЕШТАЈЕ

31. децембар 2014. године

2. ОСНОВЕ ЗА САСТАВЉАЊЕ И ПРЕЗЕНТАЦИЈУ ФИНАНСИЈСКИХ ИЗВЕШТАЈА И РАЧУНОВОДСТВЕНИ МЕТОД (наставак)

2.2. Објављени стандарди и тумачења који су ступили на снагу у текућем периоду на основу Решења о утврђивању превода (наставак)

- МСФИ 11 „Заједнички аранжмани“ (на снази за годишње периоде који почињу на дан или након 1. јануара 2013. године);
- МСФИ 12 „Обелодањивање учешћа у другим правним лицима“ (на снази за годишње периоде који почињу на дан или након 1. јануара 2013. године);
- Допуне МСФИ 10, МСФИ 11 и МСФИ 12 „Консолидовани финансијски извештаји, Заједнички аранжмани и Обелодањивања учешћа у другим правним лицима: Упутство о прелазној примени“ (на снази за годишње периоде који почињу на дан или након 1. јануара 2013. године);
- МРС 27 (ревидиран 2011. године) „Појединачни финансијски извештаји“ (на снази за годишње периоде који почињу на дан или након 1. јануара 2013. године);
- МРС 28 (ревидиран 2011. године) „Улагања у придружена правна лица и заједничка улагања“ (на снази за годишње периоде који почињу на дан или након 1. јануара 2013. године);
- МСФИ 13 „Мерење фер вредности“ (на снази за годишње периоде који почињу на дан или након 1. јануара 2013. године);
- Допуне МСФИ 1 „Прва примена међународних стандарда финансијског извештавања“ – Државни кредити по каматној стопи нижој од тржишне (на снази за годишње периоде који почињу на дан или након 1. јануара 2013. године);
- Допуне МСФИ 7 „Финансијски инструменти: обелодањивања“ – Нетирање финансијских средстава и финансијских обавеза (на снази за годишње периоде који почињу на дан или након 1. јануара 2013. године);
- Допуне МРС 1 „Презентација финансијских извештаја“ – Презентација ставки осталог укупног резултата (на снази за годишње периоде који почињу на дан или након 1. јула 2012. године).
- Допуне МРС 19 „Накнаде запосленима“ – Побољшања рачуноводственог обухватања накнада по престанку радног односа (на снази за годишње периоде који почињу на дан или након 1. јануара 2013. године);
- Годишња побољшања за период од 2009. до 2011. године издата у мају 2012. године која се односе на различите пројекте побољшања МСФИ (МСФИ 1, МРС 1, МРС 16, МРС 32, МРС 34) углавном на отклањању неконзистентности и појашњења формулација (на снази за годишње периоде који почињу на дан или након 1. јануара 2013. године);
- ИФРИЦ 20 „Трошкови откривке у производној фази површинских рудника“ (на снази за годишње периоде који почињу на дан или након 1. јануара 2013. године);

2.3. Објављени стандарди и тумачења на снази у текућем периоду који још увек нису званично преведени и усвојени

На дан објављивања ових финансијских извештаја, доле наведени стандарди и измене стандарда су били издати од стране Одбора за међународне рачуноводствене стандарде, а следећа тумачења била су објављена од стране Комитета за тумачење међународног финансијског извештавања, али нису званично усвојена у Републици Србији:

- Допуне МРС 32 „Финансијски инструменти: Презентација“ – Пребијање финансијских средстава и финансијских обавеза (на снази за годишње периоде који почињу на дан или након 1. јануара 2014. године);
- Допуне МСФИ 10 „Консолидовани финансијски извештаји“, МСФИ 12 „Обелодањивање о учешћима у другим ентитетима“ и МРС 27 „Појединачни финансијски извештаји“ – Изузеће зависних лица из консолидације према МСФИ 10 (на снази за годишње периоде који почињу на дан или након 1. јануара 2014. године).
- Допуне МРС 36 – „Умањење вредности имовине“ Обелодањивање надокнадивог износа за нефинансијску имовину (на снази за годишње периоде који почињу на дан или након 1. јануара 2014. године).

НАПОМЕНЕ УЗ ФИНАНСИЈСКЕ ИЗВЕШТАЈЕ
31. децембар 2014. године

2. ОСНОВЕ ЗА САСТАВЉАЊЕ И ПРЕЗЕНТАЦИЈУ ФИНАНСИЈСКИХ ИЗВЕШТАЈА И РАЧУНОВОДСТВЕНИ МЕТОД (наставак)

2.3. Објављени стандарди и тумачења на снази у текућем периоду који још увек нису званично преведени и усвојени (наставак)

- Допуне МРС 39 „Финансијски инструменти“ – Обнављање деривата и наставак рачуноводства хедџинга (на снази за годишње периоде који почињу на дан или након 1. јануара 2014. године).
- ИФРИЦ 21 „Дажбине“ (на снази за годишње периоде који почињу на дан или након 1. јануара 2014. године).
- Допуне МРС 19 „Накнаде запосленима“ – Дефинисани планови накнаде: Доприноси за запослене (на снази за годишње периоде који почињу на дан или након 1. јула 2014. године).
- Годишња побољшања за период од 2010. до 2012. године, која су резултат Пројекта годишњег квалитативног побољшања МСФИ (МСФИ 2, МСФИ 3, МСФИ 8, МСФИ 13, МРС 16, МРС 24 и МРС 38) ради отклањања неусаглашености и појашњења формулација (на снази за годишње периоде који почињу на дан или након 1. јула 2014. године).
- Годишња побољшања за период од 2011. до 2013. године, која су резултат су Пројекта годишњег квалитативног побољшања МСФИ (МСФИ 1, МСФИ 3, МСФИ 13 и МРС 40) ради отклањања неусаглашености и појашњења формулација (на снази за годишње периоде који почињу на дан или након 1. јула 2014. године).

2.4. Објављени стандарди и тумачења који још увек нису ступили на снагу

На дан издавања ових финансијских извештаја следећи стандарди, њихове допуне и тумачења били су објављени, али нису још увек ступили на снагу:

- МСФИ 9 „Финансијски инструменти“ и касније допуне, који замењује захтеве МРС 39 „Финансијски инструменти: признавање и одмеравање“, у вези с класификацијом и одмеравањем финансијске имовине. Стандард елиминише постојеће категорије из МРС 39 - средства која се држе до доспећа, средства расположива за продају и кредити и потраживања. МСФИ 9 је на снази за годишње периоде који почињу на дан или након 1. јануара 2018. године, уз дозвољену ранију примену.

У складу са МСФИ 9, финансијска средства ће се класификовати у једну од две наведене категорије приликом почетног признавања: финансијска средства вреднована по амортизованом трошку или финансијска средства вреднована по фер вредности. Финансијско средство ће се признавати по амортизованом трошку ако следећа два критеријума буду задовољена: средства се односе на пословни модел чији је циљ да се наплаћују уговорени новчани токови и уговорени услови пружају основ за наплату на одређене датуме новчаних токова који су искључиво наплата главнице и камате на преосталу главницу. Сва остала средства ће се вредновати по фер вредности. Добици и губици по основу вредновања финансијских средстава по фер вредности ће се признавати у билансу успеха, изузев за улагања у инструменте капитала са којима се не тргује, где МСФИ 9 допушта, при иницијалном признавању, касније непромењиви избор да се све промене фер вредности признају у оквиру осталих добитака и губитака у извештају о укупном резултату. Износ који тако буде признат у оквиру извештаја о укупном резултату неће моћи касније да се призна у билансу успеха.

- Допуне МСФИ 11 „Заједнички аранжмани“ – Рачуноводство стицања учешћа у заједничким пословањима *Accounting for Acquisitions of Interests in Joint Operations* (на снази за годишње периоде који почињу на дан или након 1. јануара 2016. године).
- МСФИ 14 „Рачуни регулаторних активних временских разграничења“ - на снази за годишње периоде који почињу на дан или након 1. јануара 2016. године.
- МСФИ 15 „Приходи из уговора са купцима“, који дефинише оквир за признавање прихода. МСФИ 15 замењује МРС 18 „Приходи“, МРС 11 „Уговори о изградњи“, ИФРИЦ13 „Програми лојалности клијената“, ИФРИЦ15 „Споразуми за изградњу некретнина“ и ИФРИЦ18 „Преноси средстава од купаца“. МСФИ 15 је на снази за годишње периоде који почињу на дан или након 1. јануара 2017. године, уз дозвољену ранију примену.
- Допуне МРС 16 „Некретнине, постројења и опрема“ и МРС 38 „Нематеријална имовина“ - Тумачење прихваћених метода амортизације *Clarification of Acceptable Methods of Depreciation and Amortization* (на снази за годишње периоде који почињу на дан или након 1. јануара 2016. године).

НАПОМЕНЕ УЗ ФИНАНСИЈСКЕ ИЗВЕШТАЈЕ

31. децембар 2014. године

2. ОСНОВЕ ЗА САСТАВЉАЊЕ И ПРЕЗЕНТАЦИЈУ ФИНАНСИЈСКИХ ИЗВЕШТАЈА И РАЧУНОВОДСТВЕНИ МЕТОД (наставак)

2.4. Објављени стандарди и тумачења који још увек нису ступили на снагу (наставак)

- Допуне МРС 16 „Некретнине, постројења и опрема“ и МРС 41 „Пољопривреда“ - Пољопривреда – индустријске билјке *Agriculture – Bearer Plants* (на снази за годишње периоде који почињу на дан или након 1. јануара 2016. године).
- Допуне МРС 27 „Појединачни финансијски извештаји“ – Метод удела у појединачним финансијским извештајима *Equity Method in Separate Financial Statements* (на снази за годишње периоде који почињу на дан или након 1. јануара 2016. године).
- Допуне МСФИ 10 „Консолидовани финансијски извештаји“ и МРС 28 „Инвестиције у придружене ентитете и заједничке подухвате“ - Продаја или пренос средстава између инвеститора и његових придружених ентитета или заједничких подухвата - *Sale or Contribution of Assets between an Investor and its associate or Joint Venture* (на снази за годишње периоде који почињу на дан или након 1. јануара 2016. године).

3. ПРЕГЛЕД ЗНАЧАЈНИЈИХ РАЧУНОВОДСТВЕНИХ ПОЛИТИКА

3.1. Приходи и расходи

Приходи од продаје признају се када су ризик и корист повезани са правом власништва преноси на купца, а то подразумева датум испоруке производа купцу. Приходи од услуга се признају када се услуга изврши.

Приходи се исказују по правичној вредности средстава која су примљена или ће бити примљена, у нето износу након умањења за дате попусте и порез на додату вредност.

Приходи и расходи од камата се књиже у корист, односно на терет обрачунског периода на који се односе.

Са датумом на који се књиже приходи такође се књиже и одговарајући расходи (принцип узрочности прихода и расхода).

Трошкови одржавања и оправки основних средстава се покривају из прихода обрачунског периода у коме настану.

3.2. Прерачунавање износа у страним средствима плаћања

Пословне промене настале у страним средствима плаћања прерачунате су у динаре по средњем курсу утврђеном на међубанкарском тржишту девиза, који је важио на дан пословне промене.

Средства и обавезе исказане у страним средствима плаћања на дан биланса стања, прерачунати су у динаре по средњем курсу утврђеном на међубанкарском тржишту девиза који је важио на тај дан.

Позитивне и негативне курсне разлике настале приликом пословних трансакција у страним средствима плаћања и приликом прерачуна позиција биланса стања исказаних у страним средствима плаћања књижене су у корист или на терет биланса успеха, као добици или губици по основу курсних разлика.

3.3. Бенефиције за запослене

а) Порези и доприноси фондовима за социјалну сигурност запослених

У складу са прописима који се примењују у Републици Србији, Предузеће је у обавези да плаћа порезе и доприносе пореским органима и државним фондовима којима се обезбеђује социјална сигурност запослених. Ове обавезе укључују порезе и доприносе за запослене на терет послодавца у износима обрачунатим по стопама прописаним законским прописима. Предузеће је, такође обавезно да од бруто зараде запослених обустави доприносе и да их, у име запослених, уплати фондовима. Порези и доприноси на терет послодавца и порези и доприноси на терет запосленог се књиже на терет расхода периода на који се односе.

НАПОМЕНЕ УЗ ФИНАНСИЈСКЕ ИЗВЕШТАЈЕ
31. децембар 2014. године

3. ПРЕГЛЕД ЗНАЧАЈНИЈИХ РАЧУНОВОДСТВЕНИХ ПОЛИТИКА (наставак)

3.3. Бенефиције за запослене

б) Обавезе по основу отпремнина и јубиларних награда

Предузеће је, у складу са одредбама Закона о раду, у обавези да запосленом приликом одласка у пензију исплати отпремнину, у висини три просечне зараде у Републици Србији, утвђене према последњем објављеном податку републичког органа надлежног за статистику.

Запосленима за чијим је радом престала потреба, а којима није обезбеђено ни једно од права утврђених законом, послодавац ће исплатити отпремнину у висини збира трећине зараде запосленог за сваку навршену годину рада у првих 10 година проведених у радном односу и четвртине зараде запосленог за сваку наредну навршену годину рада у радном односу преко 10 година проведених у радном односу. Зарадом у смислу претходног става сматра се просечна зарада запосленог исплаћена за последња 3 месеца која предходе у месецу у којем се исплаћује отпремнина.

Такође, на основу Колективног уговора, Предузеће је у обавези да исплати и јубиларне награде запосленима у зависности од дужине непрекидног рада у предузећу и то у висини од једне просечне зараде остварене у Предузећу у месецу који предходи месецу у којем се исплаћује јубиларна награда за 20 година непрекидног рада, а две тако обрачунате зараде за 30 година рада у Предузећу.

3.4. Порези и доприноси

3.4.1. Порез на добитак

Порез на добитак

Текући порез на добитак

Текући порез на добитак представља износ који се обрачунава применом прописане пореске стопе од 15% на основицу утврђену пореским билансом, коју представља износ добитка пре опорезивања по одбитку ефеката усклађивања прихода и расхода, у складу са пореским прописима Републике Србије, уз умањење за прописане пореске кредите.

Закон о порезу на добитак Републике Србије не предвиђа да се порески губици из текућег периода могу користити као основа за повраћај пореза плаћеног у претходним периодима. Међутим, губици из текућег периода исказани у пореском билансу могу се користити за умањење пореске основице будућих обрачунских периода, али не дуже од пет година. Порески губици настали пре 1. јануара 2010. године могу се преносити на рачун будућих добитака у периоду не дуже од десет година.

Одложени порез на добитак

Одложени порез на добитак се обрачунава коришћењем методе утврђивања обавеза према билансу стања, за привремене разлике произашле из разлике између пореске основе потраживања и обавеза и њихове књиговодствене вредности. Одложене пореске обавезе се признају за све опорезиве привремене разлике. Одложена пореска средства се признају за све одбитне привремене разлике и пореске губитке и кредите, који се могу преносити у наредне фискалне периоде, до степена до којег ће вероватно постојати опорезиви добитак од којег се одложена пореска средства могу искористити.

Одложена пореска средства и обавезе се обрачунавају по пореској стопи чија се примена очекује у периоду када ће се средство реализовати односно обавеза измирити. На дан 31. децембра 2014. године, одложена пореска средства и обавезе обрачунати су по стопи од 15% (31. децембра 2013. године: 15%)

Одложени порез се књижи на терет или у корист биланса успеха, осим када се односи на позиције које се књиже директно у корист или на терет капитала, и у том случају се одложени порез такође распоређује у оквиру капитала.

НАПОМЕНЕ УЗ ФИНАНСИЈСКЕ ИЗВЕШТАЈЕ

31. децембар 2014.године

3. ПРЕГЛЕД ЗНАЧАЈНИЈИХ РАЧУНОВОДСТВЕНИХ ПОЛИТИКА (наставак)

3.4.2. Порези и доприноси који не зависе од резултата

Порези и доприноси који не зависе од резултата укључују порез на имовину и друге порезе и доприносе који се плаћају према разним републичким и општинским прописима.

3.5. Некретнине, постројења и опрема

Почетно мерење некретнина, постројења и опреме, који испуњавају услове за признавање средстава, врши се по набавној вредности.

Набавну вредност чини вредност по факури добављача, увећана за зависне трошкове набавке и трошкове довођења средства у стање функционалне приправности, умањена за било које трговинске попусте и рабате.

Накнадни издаци за некретнине, постројења и опрему признају се као средство само када се тим издацима побољшава стање средства изнад његовог првобитно процењеног стандардног учинка. Сви остали накнадно настали издаци признају се као расход у периоду у којем су настали.

Некретнине, постројења и опрема након почетног признавања исказују се по набавној вредности умањеној за укупан износ обрачунате амортизације и укупан износ губитка због обезвређења.

Добици или губици који проистекну из расходовања или отуђења признају се као приход или расход у билансу успеха.

3.6. Инвестиционе некретнине

Инвестиционе некретнине Предузећа су некретнине које Предузеће, као власник, држи ради остваривања зараде од издавања некретнине или ради увећања вредности капитала или ради и једног и другог, а не ради употребе за пружање услуга или за потребе административног пословања или продаје у оквиру редовног пословања. Почетно мерење инвестиционе некретнине приликом стицања врши се по набавној вредности. Након почетног признавања, накнадно мерење инвестиционе некретнине врши се по набавној вредности умањеној за укупан износ исправки вредности по основу амортизације и укупан износ исправки вредности по основу обезвређења.

3.7. Амортизација

Амортизација некретнина, инвестиционих некретнина, постројења и опреме обрачунава се пропорционалним методом, током процењеног века корисне употребе. Корисни век употребе и стопе амортизације за главне групе средстава су следеће:

	Корисни век у годинама	Стопа амортизације
Грађевински објекти		
- Стамбене зграде, управне зграде	50	2,0%
- Фабричке хале	40	2,5%
- Остали грађевински објекти	10	10,0%
Опрема		
- Производна и преносна опрема и постројења	10	10%
- Транспортна средства	8	12,5%
- Канцеларијски намештај и пословни инвентар у трговини	7	14,3%
- Погонски и пословни инвентар, алати, уређаји, телекомуникациона опрема	5	20,00%
- канцеларијска и рачунарска опрема	4	25,00%
- остала непоменута средства	6	16,7%

НАПОМЕНЕ УЗ ФИНАНСИЈСКЕ ИЗВЕШТАЈЕ

31. децембар 2014.године

3. ПРЕГЛЕД ЗНАЧАЈНИЈИХ РАЧУНОВОДСТВЕНИХ ПОЛИТИКА (наставак)

3.8. Нематеријална улагања

Нематеријална улагања односе се на купљени software и исказују по набавној вредности умањеној за амортизацију. Нематеријална улагања се отписују пропорционалним методом на период од пет година.

3.9. Лизинг

Лизинг се класификује као финансијски лизинг у свим случајевима када се лизингом, на корисника лизинга, преносе у највећој мери сви ризици и користи који произлазе из власништва над средствима. Сваки други лизинг се класификује као оперативни лизинг.

Предузеће као давалац лизинга

Приход по основу оперативног лизинга (приход од ренти) признаје се применом линеарне методе током периода трајања лизинга. Индиректни трошкови настали у преговорима и уговарањем оперативног лизинга додају се књиговодственом износу изнајмљеног средства и признају се на пропорционалној основи током периода трајања лизинга.

Предузеће као корисник лизинга

Средства која се држе по уговорима о финансијском лизингу се првобитно признају ка средства Привредног друштва по садашњој вредности минималних рата лизинга утврђених на почетку периода лизинга. Одговарајућа обавеза према даваоцу лизинга се укључује у биланс стања као обавеза по финансијском лизингу.

Плаћање рата лизинга се распоређује између финансијских трошкова и смањења обавеза по основу обавеза лизинга са циљем постизања константне стопе учешћа у не измиреном износу обавезе. Финансијски расходи се признају одмах у билансу успеха, осим ако се директно могу приписати средствима која се оспособљавају за употребу, у којем се случају капитализују у складу са општом политиком Привредног друштва о трошковима позајмљивања.

Рате по основу оперативног лизинга се признају као трошак на линеарној основи за време трајања лизинга, осим када постоји нека друга систематска основа која боље одсликава временски шаблон трошења економских користи од изнајмљеног средства.

У случају када се одобравају лизинг олакшице, оне улазе у састав оперативног лизинга и признају се као обавеза. Укупна корист од олакшица признаје се као смањење трошкова изнајмљивања на линеарној основи, осим када постоји нека друга систематска основа која боље одсликава временску структуру трошења економских користи од изнајмљеног средства.

3.10. Обезвређење имовине

На дан састављања финансијских извештаја врши се процењивање постојања било каквих индиција о умањењу вредности материјалне имовине и нематеријалних улагања. Уколико постоји индиција да, за наведену имовину постоји обезвређење, надокнадиви износ те имовине се процењује како би се утврдио износ обезвређења. Књиговодствена вредност се смањује на надокнадиву вредност, а разлика се признаје као трошак (губитак по основу обезвређења средстава) на терет биланса успеха у периоду у коме је обезвређење настало. Губитак по основу обезвређења се сторнира уколико су се околности које су утицале на умањење вредности промениле.

На дан 31. децембра 2013. године, на основу процене руководства Предузећа не постоје индиције да је вредност нематеријалних улагања и некретнина, постројења и опреме обезвређена.

3.11. Финансијски инструменти

Финансијска средства и финансијске обавезе се евидентирају у билансу стања Предузећа, од момента када се Предузеће уговорним одредбама везало за инструмент. Куповина или продаја финансијских средстава признаје се применом обрачуна на датум поравнања, односно датум када је средство испоручено другој страни.

НАПОМЕНЕ УЗ ФИНАНСИЈСКЕ ИЗВЕШТАЈЕ

31. децембар 2014. године

3. ПРЕГЛЕД ЗНАЧАЈНИЈИХ РАЧУНОВОДСТВЕНИХ ПОЛИТИКА (наставак)

3.11. Финансијски инструменти (наставак)

Финансијска средства престају да се признају када Предузеће изгуби контролу над уговореним правима над тим инструментима, што се дешава када су права коришћења инструмената реализована, истекла, напуштена или уступљена. Финансијска обавеза престаје да се признаје када је обавеза предвиђена уговором испуњена, отказана или истекла.

Дугорочни финансијски пласмани

Учешћа у капиталу банака и других правних лица која се котирају на берзи се почетно одмеравају по набавној вредности. Накнадно одмеравање се врши, на сваки датум биланса стања, ради усклађивања њихове вредности са тржишном вредношћу.

Дугорочни финансијски пласмани који обухватају учешћа у капиталу повезаних правних лица, пословних банака и других правних лица која се не котирају на берзи исказују се по методу набавне вредности која се умањује за обезвређења на основу процене руководства ради свођења на њихову надокнадиву вредност.

Потраживања од купаца, краткорочни пласмани и остала краткорочна потраживања

Потраживања од купаца, краткорочни пласмани и остала краткорочна потраживања исказују се по номиналној вредности, умањеној за исправке вредности извршене на основу процене њихове наплативости од стране руководства.

Готовина и готовински еквиваленти

Под готовином и готовинским еквивалентима у финансијским извештајима Предузећа исказују се готовина у благајни и стања на текућим рачунима и остала новчана средства расположива до три месеца.

Финансијске обавезе

Инструменти финансијских обавеза су класификовани у складу са суштином уговорних одредби. Финансијске обавезе се исказују по номиналној вредности, увећаној за камате на основу закључених уговора.

Обавезе из пословања

Обавезе према добављачима и остале обавезе из пословања се процењују по њиховој номиналној вредности.

4. ПРЕГЛЕД ЗНАЧАЈНИХ РАЧУНОВОДСТВЕНИХ ПРОЦЕНА

Презентација финансијских извештаја захтева од руководства Предузећа коришћење најбољих могућих процена и разумних претпоставки, које имају ефекта на презентирани вредности средстава и обавеза као и обелодањивање потенцијалних потраживања и обавеза на дан састављања финансијских извештаја, као и прихода и расхода у току извештајног периода. Ове процене и претпоставке су засноване на информацијама расположивим на дан састављања финансијских извештаја.

4.1 Процена и претпоставке

У наставку су приказане кључне претпоставке везане за будућност и остали извори процењивања неизвесности на датум биланса стања које представљају значајан ризик, за материјалне корекције износа позиција биланса стања у следећој финансијској години.

4.2 Амортизација и стопа амортизације

Обрачун амортизације и стопе амортизације су засноване на пројектованом економском веку опреме и нематеријалних улагања. Једном годишње Предузеће процењује економски век на основу тренутних предвиђања.

НАПОМЕНЕ УЗ ФИНАНСИЈСКЕ ИЗВЕШТАЈЕ
31. децембар 2014.године

4. ПРЕГЛЕД ЗНАЧАЈНИХ РАЧУНОВОДСТВЕНИХ ПРОЦЕНА (наставак)

4.3. Исправка вредности потраживања и краткорочних пласмана

Предузеће обрачунава обезвређење сумњивих потраживања од купаца и других дужника на основу процењених губитака који настају, ако дужници нису у могућности да изврше плаћања. У процени одговарајућег износа губитка од обезвређења за сумњива потраживања, Предузеће се ослања на старост потраживања, раније искуство са отписом, бонитет купаца и променама у условима плаћања. Ово захтева процене везане за будуће понашање купаца и тиме изазване будуће наплате. Међутим, значајан део потраживања Предузећа се односи на потраживања од зависних правних лица код којих је, на основу процена и досадашња искуства, укупна садашња вредност потраживања наплатива.

4.4. Фер вредност

Пословна политика Предузећа је да обелодани информације о правичној вредности активе и пасиве за коју постоје званичне тржишне информације и када се правична вредност значајно разликује од књиговодствене вредности. У Републици Србији не постоји довољно тржишног искуства, као ни стабилности и ликвидности код куповине и продаје потраживања и остале финансијске активе и пасиве, пошто званичне тржишне информације нису у сваком тренутку расположиве. Стога, правичну вредност није могуће поуздано утврдити у одсуству активног тржишта.

Руководство Предузећа врши процену ризика и, у случајевима када се оцени да вредност по којој се имовина води у пословним књигама неће бити реализована, врши исправку вредности. По мишљењу руководства Предузећа, износи у овим финансијским извештајима одражавају вредност која је, у датим околностима, најверодостојнија и најкориснија за потребе извештавања.

5. ПРИХОДИ ОД ПРОДАЈЕ ПРОИЗВОДА И УСЛУГА

	У хиљадама динара	
	Година која се завршава 31. децембра	
	2014.	2013.
Повезана правна лица		
Домаће тржиште		
Приходи од услуга	348,407	335,389
	<u>348,407</u>	<u>335,389</u>
Домаће тржиште		
Приходи од продаје услуга	39,535	19,779
	<u>39,535</u>	<u>19,779</u>
Инострано тржиште		
Приходи од продаје услуга	31,796	46,118
	<u>31,796</u>	<u>46,118</u>
	<u>419,738</u>	<u>401,286</u>

6. ДРУГИ ПОСЛОВНИ ПРИХОДИ

	У хиљадама динара	
	Година која се завршава 31. децембра	
	2014.	2013.
Приходи од закупа		
- повезана правна лица	183,109	182,747
- остала правна лица	2,190	2,391
Остали приходи од повезаних предузећа	163,300	149,082
Остали приходи	1,266	1,227
	<u>349,865</u>	<u>335,447</u>

НАПОМЕНЕ УЗ ФИНАНСИЈСКЕ ИЗВЕШТАЈЕ
31. децембар 2014. године

6. ОСТАЛИ ПОСЛОВНИ ПРИХОДИ (наставак)

Остали пословни приходи исказани на дан 31. децембар 2014. године, у износу од 163,300 хиљада динара (2013: 149,082 хиљаде динара) представљају приходе од зависних правних лица по основу префактурисаних трошкова управљања и заједничких трошкова пословања.

7. ТРОШКОВИ ГОРИВА И ЕНЕРГИЈЕ

	У хиљадама динара	
	Година која се завршава 31. децембра	
	2014.	2013.
Трошкови гаса	31,806	33,195
Трошкови горива	69,829	70,594
Трошкови електричне енергије	133,571	118,082
	<u>235,206</u>	<u>221,871</u>

8. ТРОШКОВИ ЗАРАДА, НАКНАДА ЗАРАДА И ОСТАЛИ ЛИЧНИ РАСХОДИ

	У хиљадама динара	
	Година која се завршава 31. децембра	
	2014.	2013.
Бруто зараде и накнаде запосленима	167,010	154,961
Доприноси на терет послодавца	31,275	29,666
Накнада трошкова запосленима на службеним путовањима	19,010	17,735
Стипендије	1,491	1,584
Остало	53,605	16,132
	<u>272,391</u>	<u>220,078</u>

9. ТРОШКОВИ ПРОИЗВОДНИХ УСЛУГА

	У хиљадама динара	
	Година која се завршава 31. децембра	
	2014.	2013.
Трошкови одржавања	35,596	28,749
Трошкови реклама	1,327	844
Трошкови воде	10,678	11,079
Транспортне услуге	10,513	9,544
Трошкови сајмова	4	13
Закупнине	266	255
Накнада за коришћење путева	18,898	-
Остали пословни расходи	4,689	7,402
	<u>81,971</u>	<u>57,886</u>

НАПОМЕНЕ УЗ ФИНАНСИЈСКЕ ИЗВЕШТАЈЕ
31. децембар 2014.године

10. НЕМАТЕРИЈАЛНИ ТРОШКОВИ

	У хиљадама динара	
	Година која се завршава 31. децембра	
	2014.	2013.
Индиレクトни порези и доприноси	11,685	34,357
Трошкови професионалних услуга	9,723	9,420
Премије осигурања	8,426	8,702
Трошкови репрезентације	6,970	6,573
Чланарине	1,600	1,665
Банкарске провизије	1,068	1,039
Остали пословни расходи	10,190	10,484
	<u>49,662</u>	<u>72,240</u>

11. ФИНАНСИЈСКИ ПРИХОДИ

	У хиљадама динара	
	Година која се завршава 31. децембра	
	2014.	2013.
Приходи од камата:		
- повезана правна лица	38,884	49,553
- остала правна лица	5,058	5,344
Приходи од учешћа у добити	259,917	340,398
Позитивне курсне разлике	2,159	2,263
Приходи по основу ефеката валутне клаузуле	1	158
	<u>306,019</u>	<u>397,716</u>

12. ФИНАНСИЈСКИ РАСХОДИ

	У хиљадама динара	
	Година која се завршава 31. децембра	
	2014.	2013.
Расходи камата:		
-повезана правна лица	679	999
-остала правна лица	4,148	2,775
Расходи по основу ефеката валутне клаузуле	5,495	52
Негативне курсне разлике	678	322
Остали финансијски расходи	231	129
	<u>11,231</u>	<u>4,277</u>

13. ОСТАЛИ ПРИХОДИ

	У хиљадама динара	
	Година која се завршава 31. децембра	
	2014.	2013.
Приходи од укидања дугорочних резервисања	5,708	-
Остали приходи	150	429
Приходи од наплаћених штета	1,846	2,571
	<u>7,704</u>	<u>3,000</u>

НАПОМЕНЕ УЗ ФИНАНСИЈСКЕ ИЗВЕШТАЈЕ
31. децембар 2014.године

14. ОСТАЛИ РАСХОДИ

	У хиљадама динара	
	Година која се завршава 31. децембра 2014.	2013.
Донације	50,562	39,535
Губици по основу продаје некретнина и опреме	45	58
Губици од продаје ХОВ	36	
Расходи по основу расходовања залиха материјала и робе		328
Обезвређење купаца у земљи	904	
Остало	120	493
	<u>57,300</u>	<u>40,414</u>

15. ПОРЕЗ НА ДОБИТАК

а) Компоненте пореза на добитак

	У хиљадама динара	
	31. децембар 2014.	31. децембар 2013.
Одложени порески приход/(расход) периода	4,980	5,239
	<u>4,980</u>	<u>5,239</u>

б) Усаглашавање износа пореза на добитак у билансу успеха и производа добити пре опорезивања и прописане пореске стопе

	У хиљадама динара	
	2014.	2013.
Нето добитак пре опорезивања	236,006	397,203
Порез на добитак обрачунат по стопи од 15%	(35,401)	(59,580)
Порески ефекти расхода који се не признају у пореском билансу	(5,442)	(2,968)
Порески ефекти прихода од дивиденди који се изузимају од опорезивања	30,639	33,333
Порески кредити по основу улагања у некретнине, постројења и опрему	5,011	11,370
Порески кредит за плаћен порез на добит и порез по одбитку нерезидентне филијале	10,173	23,084
	<u>4,980</u>	<u>5,239</u>

в) Одложене пореске обавезе

Одложене пореске обавезе исказане на дан 31. децембра 2014.. године у износу од 26,092 хиљаде динара (2013: 31,072 хиљаду динара) се односе на привремену разлику по којој се опрема и нематеријална улагања признају у пореском билансу и износа по којима су ова средства исказана у финансијским извештајима.

16. ЗАРАДА ПО АКЦИЈИ

	У хиљадама динара	
	2014.	2013.
Нето добитак	240,986	402,442
Просечан пондерисани број акција	1,020,000	1,020,000
Основна зарада по акцији (у динарима)	<u>236,26</u>	<u>394,55</u>

НАПОМЕНЕ УЗ ФИНАНСИЈСКЕ ИЗВЕШТАЈЕ
31. децембар 2014.године

17. НЕКРЕТНИНЕ, ПОСТРОЈЕЊА И ОПРЕМА И НЕМАТЕРИЈАЛНА УЛАГАЊА И
ИИНВЕСТИЦИОНЕ НЕКРЕТНИНЕ

	Земљиште и грађевински објекти		Инвестиције у току	Укупно	У хиљадама динара Инвестиционе некретности Нематеријална улагања	
		Опрема				
Набавна вредност						
Стање, 1. јануара 2013. године	637,708	11,395,614	7,861	2,041,183	1,528,957	33,769
Набавке у току године	-	-	50,902	50,902	-	22,993
Пренос са инвестиција у току	12,210	37,623	(49,833)	-	-	-
Расходовање и продаја	-	(23,444)	-	(23,444)	-	-
Стање, 31. децембра 2013. године	649,918	1,409,793	8,930	2,068,641	1,528,957	56,762
Стање, 1. јануара 2014. године	649,918	1,409,793	8,930	2,068,641	1,528,957	56,762
Набавке у току периода	-	-	23,870	23,870	-	5,342
Пренос са инвестиција у току	2,658	12,570	(20,570)	(5,342)	-	-
Расходовање и продаја	-	(30,054)	-	(30,054)	-	(654)
Стање, 31. децембра 2014. године	652,576	1,392,309	12,230	2,057,115	1,528,957	61,450
Исправка вредности						
Стање, 1. јануара 2013. године	183,176	1,223,096	-	1,406,272	706,093	22,747
Амортизација	12,525	47,480	-	60,005	38,906	5,147
Расходовање и продаја	-	(23,342)	-	(23,342)	-	-
Стање, 31. децембра 2013. године	195,701	1,247,234	-	1,442,935	744,999	27,894
Стање, 1. јануара 2014. године	195,701	1,247,234	-	1,442,935	744,999	27,894
Амортизација	13,967	41,435	-	55,402	35,538	8,308
Расходовање и продаја	-	(30,009)	-	(30,009)	-	(654)
Стање, 31. децембра 2014. године	209,668	1,258,660	-	1,468,328	780,537	35,548
Садашња вредност:						
- 31. децембра 2014. године	442,908	133,649	12,230	588,787	748,420	25,902
- 31. децембар 2013. године	454,217	162,559	8,930	625,706	783,958	28,868

Инвестиционе некретности исказане, са стањем на дан 31. децембар 2014. године у износу од 748,420 хиљада динара су објекти који се издају у закуп.

НАПОМЕНЕ УЗ ФИНАНСИЈСКЕ ИЗВЕШТАЈЕ
31. децембар 2014. године

18. ДУГОРОЧНИ ФИНАНСИЈСКИ ПЛАСМАНИ

	% учешћа	У хиљадама динара	
		31. децембар 2014.	31. децембар 2013.
<i>Учешћа у капиталу зависних правних лица</i>			
- Метпор, Београд	100%	289	289
- Металац Trade, Горњи Милановац	100%	263	263
- Металац Бојлер д.о.о., Горњи Милановац	100%	72,684	72,684
- Металац Инко д.о.о., Горњи Милановац	100%	22,895	22,895
- Металац Маркет д.о.о., Горњи Милановац	100%	124,071	124,071
- Металац Посуђе д.о.о., Горњи Милановац	100%	225,194	225,194
- Металац Принт д.о.о., Горњи Милановац	100%	9,380	9,380
- Промо Метал д.о.о., Загреб	100%	18,325	18,325
- Металац Пролетер а.д., Горњи Милановац	64.55%	60,282	60,282
- Металац Маркет д.о.о., Подгорица	100%	1,338	1,338
- Металац Металургија а.д., Нови Сад	82.36%	57,912	57,912
- Метрот о.о.о., Москва, Русија	100%	22	22
- Металац Group USA Inc	50%	-	5,634
- Металац Ukraine	100%	3,638	3,637
		<u>596,293</u>	<u>601,926</u>
<i>Учешћа у капиталу банака</i>			
- Чачанска банка а.д., Чачак	Безначајан	31,810	31,809
- Среда банка а.д., Крагујевац	Безначајан	32,097	32,097
		<u>63,907</u>	<u>64,154</u>
<i>Пласмани у финансијске организације и предузећа</i>			
- Осигуравајуће организације	Безначајан	6,523	6,523
Остало	Безначајан	81	81
		<u>6,604</u>	<u>6,604</u>
<i>Остали дугорочни пласмани</i>			
Дугорочни кредити дати запосленима		367	465
<i>Дугорочни зајмови</i>			
Текућа доспећа		736,190	527,150
		(193,583)	(141,100)
		<u>542,607</u>	<u>386,050</u>
		<u>1,209,778</u>	<u>1,059,199</u>
<i>Минус: Исправка вредности</i>			
- Дунав осигурање		(2,016)	(1,925)
- Среда банка а.д., Крагујевац		(26,169)	(28,033)
- Чачанска банка		(5,933)	(1,370)
- Остале банке		-	(226)
		<u>(34,118)</u>	<u>(31,554)</u>
		<u>1,175,660</u>	<u>1,027,645</u>

Дугорочни зајмови исказани, на дан 31. децембар 2014. године, у износу од 736,190 хиљада динара (укључујући текућа доспећа у износу од 193,583 хиљада динара) представљају зајмове одобрене зависним предузећима на период до 5 година уз каматну стопу која је једнака референтној каматној стопи Народне Банке Србије.

НАПОМЕНЕ УЗ ФИНАНСИЈСКЕ ИЗВЕШТАЈЕ
31. децембар 2014.године

18. ДУГОРОЧНИ ФИНАНСИЈСКИ ПЛАСМАНИ (наставак)

Структура одобрених зајмова по повезаним правним лицима је дата у табели која следи:

	Укупан износ зајма	Текуће доспеће	У хиљадама динара	
			31. децембар 2014.	31. децембар 2013.
Металац Бојлери д.о.о.	50,000	-	50,000	26,157
Металац Инко д.о.о.	126,800	37,538	89,262	86,071
Металац Маркет д.о.о.	10,000	-	10,000	-
Металац Трејд д.о.о.	-	-	-	-
Металац Посуђе д.о.о.	466,450	134,625	331,825	180,434
Металац Пролетер д.о.о.	-	-	-	33,000
Металац Принт д.о.о.	82,940	21,420	61,520	60,388
	<u>736,190</u>	<u>193,583</u>	<u>542,607</u>	<u>386,050</u>

19. ПОТРАЖИВАЊА ПО ОСНОВУПРОДАЈЕ

	У хиљадама динара	
	31. децембар 2014.	31. децембар 2013.
<i>Потраживања од купаца:</i>		
- купци, повезана правна лица	640,163	610,768
- купци у земљи	12,178	10,048
- купци у иностранству	6,398	5,510
- купци- менза	2,466	2,133
	<u>661,205</u>	<u>628,459</u>
Минус: Исправка вредности потраживања од купаца	<u>(6,571)</u>	<u>(6,611)</u>
	<u>654,634</u>	<u>621,848</u>

Предузеће је извршило усаглашавање својих потраживања са купцима тако да је од укупне вредности потраживања 99% усаглашено.

20. ДРУГА ПОТРАЖИВАЊА

	У хиљадама динара	
	31. децембар 2014.	31. децембар 2013.
Потраживања за камату	4,656	5,629
Потраживања за више плаћ.порез на добитак	16,888	16,888
Потраживања од запослених	1,276	1,296
Остало	221	202
	<u>23,041</u>	<u>24,015</u>

21. КРАТКОРОЧНИ ФИНАНСИЈСКИ ПЛАСМАНИ

	У хиљадама динара	
	31. децембар 2014.	31. децембар 2013.
Краткорочни потрошачки кредити	4,054	4,056
Текућа доспећа одобрених дугорочних зајмова	193,583	141,100
	<u>197,637</u>	<u>145,156</u>
Минус: Исправка вредности - краткорочних потрошачких кредита	<u>(4,054)</u>	<u>(4,058)</u>
	<u>193,583</u>	<u>141,098</u>

НАПОМЕНЕ УЗ ФИНАНСИЈСКЕ ИЗВЕШТАЈЕ
31. децембар 2014.године

22. ГОТОВИНСКИ ЕКВИВАЛЕНТИ И ГОТОВИНА

	У хиљадама динара	
	31. децембар 2014.	31. децембар 2013.
Текући рачун		
- у динарима	2,284	10,231
- у страниј валути	37,888	26,491
Благајна	819	949
Остала новчана средства	63	20,063
	<u>41,054</u>	<u>57,734</u>

23. ПРОМЕНЕ НА ИСПРАВКАМА ВРЕДНОСТИ ПОТРАЖИВАЊА

	У хиљадама динара			
	Дугорочни финансијск и пласмани	Потражи- вања од купаца	Краткорочни финансијски пласмани	Укупно
Стање, 1 јануар 2013. године	52,296	7,897	4,107	64,300
Усклађивање вредности потраживања и наплата предходно исправљених	-	(1,180)	(51)	(1,231)
Вредновање ХОВ на терет резерви	(19,751)	-	-	(19,751)
Остало	(991)	(106)	-	(1,097)
Стање, 31. децембар 2013. године	<u>31,554</u>	<u>6,611</u>	<u>4,056</u>	<u>42,221</u>
Усклађивање вредности потраживања и наплата предходно исправљених	-	(40)	-	(40)
Вредновање ХОВ на терет резерви	2,564	-	-	2,564
Наплаћени исправљени краткорочни финансијски пласмани	-	-	(2)	(2)
Стање, 31. децембар 2014. године	<u>34,118</u>	<u>6,571</u>	<u>4,054</u>	<u>44,743</u>

24. АКЦИЈСКИ КАПИТАЛ

Акцијски капитал Предузећа, на дан 31. децембра 2014. године, састоји се од 1,020,000 акција, номиналне вредности 400 динара по акцији, са следећом власничком структуром:

Акционари	Број акција	Број гласова	Вредност	%
			акција у хиљадама динара	
Акционари – остала физичка лица	393,581	393,581	157,432	38,59
Акције у поседу менаџмента	187,352	187,352	74,941	18,37
Erste Bank а.д. Нови Сад-кастоди	150,679	150,679	60,272	14,77
Salink Limited	69,978	69,978	27,991	6,86
Акције у поседу лица повезаних са менаџментом	38,467	38,467	15,387	3,77
UniCredit bank а.д. Србија-кастоди	64,119	64,119	25,648	6,29
Акционари-остала правна лица	39,068	39,068	15,627	3,83
Остали збирни кастоди рачун	55,020	55,020	22,008	5,39
Јанус д.о.о.	12,020	12,020	4,808	1,18
Raiffeisen banka а.д. кастоди рачун	9,716	9,716	3,886	0,95
	<u>1,020,000</u>	<u>1,020,000</u>	<u>408,000</u>	<u>100,00</u>

НАПОМЕНЕ УЗ ФИНАНСИЈСКЕ ИЗВЕШТАЈЕ

31. децембар 2014. године

25. ОСТАЛИ КАПИТАЛ

Остали капитал је настао преносом извора ванпословних средстава у овај облик капитала извршеним у 2004. години, у складу са захтевима из прелазних одредби Правилника о Контном оквиру и садржини рачуна у Контном оквиру за предузећа, задруге и предузетнике приликом прве примене МСФИ. Ови извори средстава су формирану у претходним годинама по прописима на основу којих је, до 1. јуна 2001. године, постојала обавеза да се из бруто зарада запослених издваја 1.3% на име стварања фонда за потребе становања.

26. РЕЗЕРВЕ

Резерве Предузећа формиране су, у складу са прописима из ранијих година, издвајањем најмање 5% нето добитка за пословну годину у корист резерви из добитка, све док оне не достигну 10% основног капитала Предузећа, као и по основу преноса дела ревалоризационих резерви приликом прве примене МСФИ у 2004. години.

27. ДУГОРОЧНА РЕЗЕРВИСАЊА

Дугорочна резервисања исказана на дан 31. децембра 2014. године у износу од 82,152 хиљада динара у потпуности се односе на резервисања по основу јубиларних награда и отпремнина за одлазак у пензију запослених.

Приликом обрачуна садашње вредности бенефиција запослених, на дан 31. децембра 2014. године, коришћене су следеће претпоставке:

- две просечне зараде у РС, које су у децембру 2014. године износиле 68,739 динара,
- очекивани раст зарада од 3%,
- дисконтна стопа од 6,5%,

Промене на дугорочним резервисањима у току 2014. и 2013. године су приказане у следећој табели:

	У хиљадама динара	
	Година која се завршава	
	31. децембра	31. децембра
	2014.	2013.
Стање 1. јануара	57,508	57,899
Исплате у току године	(5,750)	(4,628)
Резервисања у току године	30,394	4,237
Стање 31. децембра	<u>82,152</u>	<u>57,508</u>

28. ДУГОРОЧНИ КРЕДИТИ

	EUR	У хиљадама динара	
		31. децембар	31. децембар
		2014.	2013.
Credit Agricole Banka Srbija ad	750,000	90,718	
Чачанска банка, Чачак	35,714		4,094
		90,718	4,094
Текућа доспећа		(33,266)	(4094)
		<u>57,452</u>	<u>-</u>

Дугорочни кредити одобрени су Предузећу са роком отплате до 3 године, са каматом у висини једномесечног EURIBOR-а увећаног за 3,25% на годишњем нивоу у динарској противвредности по средњем курсу НБС .

НАПОМЕНЕ УЗ ФИНАНСИЈСКЕ ИЗВЕШТАЈЕ

31. децембар 2014. године

28. ДУГОРОЧНИ КРЕДИТИ (наставак)

Доспеће дугорочних кредита приказано је у следећој табели:

	У хиљадама динара	
	31. децембар 2014.	31. децембар 2013.
- до 1 године	33,266	4,094
- од 1 до 2 године	45,758	
- од 2 до 3 године	11,694	
	<u>90,718</u>	<u>4,094</u>

29. ОБАВЕЗЕ ИЗ ПОСЛОВАЊА

	У хиљадама динара	
	31. децембар 2014.	31. децембар 2013.
<i>Обавезе према добављачима:</i>		
- добављачи, повезана правна лица	8,683	11,315
- добављачи у земљи	37,942	34,408
- добављачи у иностранству	1,798	1,366
	<u>48,423</u>	<u>47,089</u>
<i>Остале обавезе из пословања:</i>	<u>3,161</u>	<u>330</u>
	<u>51,584</u>	<u>47,419</u>

30. ОСТАЛЕ КРАТКОРОЧНЕ ОБАВЕЗЕ

	У хиљадама динара	
	31. децембар 2014.	31. децембар 2013.
Обавезе за зараде и накнаде зарада	9,838	9,334
Обавезе за порезе и доприносе на зараде и накнаде зарада	6,165	5,990
Обавезе за дивиденде	18,864	15,957
Обавеза према запосленима по основу учешћа у добити	111,432	90,908
Обавезе за камате	29	1,006
Остале обавезе према запосленима	384	334
Остало	70	66
	<u>146,782</u>	<u>123,595</u>

31. ВАНБИЛАНСНА АКТИВА И ПАСИВА

Ванбилансна актива и пасива исказане, са стањем на дан 31. децембар 2014. године, у износу од 6,996 хиљада динара у целости се односе на одобрене гаранције банака за издате тир карнете у износу од 798 хиљаде динара и за потребе набавке горива у иностранству према предузећу Shell у износу од 6,198 хиљаде динара.

НАПОМЕНЕ УЗ ФИНАНСИЈСКЕ ИЗВЕШТАЈЕ
31. децембар 2014.године

32. ТРАНСАКЦИЈЕ СА ПОВЕЗАНИМ СТРАНАМА

а) Салда потраживања и обавеза произашла из трансакција обављених са повезаним правним лицима приказана су у наредној табели:

	У хиљадама динара	
	31. децембар 2014.	31. децембар 2013.
Потраживања		
<i>Потраживања од купаца:</i>		
- Металац Посуђе д.о.о., Горњи Милановац	423,555	411,784
- Металац Принт д.о.о., Горњи Милановац	40,808	47,196
- Металац Бојлер д.о.о., Горњи Милановац	74,139	60,198
- Металац Инко д.о.о., Горњи Милановац	34,492	36,851
- Металац Маркет д.о.о., Горњи Милановац	45,232	42,312
- Металац Металургија а.д., Нови Сад	-	13
- Металац Трејд д.о.о., Горњи Милановац	13,355	7,714
- Металац Пролетер а.д., Горњи Милановац	5,881	4,018
- Метпор д.о.о., Београд	2,701	682
	<u>640,163</u>	<u>610,768</u>
<i>Потраживања за камату:</i>		
- Металац Посуђе д.о.о., Горњи Милановац	2,029	1,819
- Металац Принт д.о.о., Горњи Милановац	310	520
- Металац Бојлер д.о.о., Горњи Милановац	369	602
- Металац Инко д.о.о., Горњи Милановац	1,931	2,084
- Металац Пролетер а.д., Горњи Милановац	-	461
- Металац Маркет д.о.о., Горњи Милановац	16	46
- Металац Трејд д.о.о., Горњи Милановац	-	21
	<u>4,655</u>	<u>5,553</u>
<i>Потраживања за дате дугорочне зајмове:</i>		
- Металац Посуђе д.о.о., Горњи Милановац	331,825	180,434
- Металац Принт д.о.о., Горњи Милановац	61,520	60,388
- Металац Бојлер д.о.о., Горњи Милановац	50,000	26,157
- Металац Инко д.о.о., Горњи Милановац	89,262	86,071
- Металац Маркет д.о.о., Горњи Милановац	10,000	-
- Металац Пролетер а.д., Горњи Милановац	-	33,000
	<u>542,607</u>	<u>386,050</u>

НАПОМЕНЕ УЗ ФИНАНСИЈСКЕ ИЗВЕШТАЈЕ

31. децембар 2014.године

32. ТРАНСАКЦИЈЕ СА ПОВЕЗАНИМ СТРАНАМА (наставак)

а) Салда потраживања и обавеза произашла из трансакција обављених са повезаним странама унутар групе приказана су у наредној табели (наставак):

	У хиљадама динара	
	31. децембар 2014.	31. децембар 2013.
<i>Потраживања за дате краткорочне зајмове:</i>		
- Металац Инко д.о.о, Горњи Милановац	37,538	25,428
- Металац Маркет д.о.о., Горњи Милановац	-	5,482
- Металац Посуђе д.о.о., Горњи Милановац	134,625	66,017
- Металац Бојлер д.о.о., Горњи Милановац	-	6,943
- Металац Трејд д.о.о., Горњи Милановац	-	2,536
- Металац Пролетер а.д., Горњи Милановац	-	22,000
- Металац Принт д.о.о., Горњи Милановац	21,420	12,694
	<u>193,583</u>	<u>141,098</u>
Укупно потраживања	<u>1,381,008</u>	<u>1,143,469</u>
Обавезе		
<i>Обавезе према добављачима</i>		
- Металац Металургија а.д., Нови Сад	3	12
- Металац Пролетер а.д., Горњи Милановац	8,679	7,998
- Металац Посуђе д.о.о., Горњи Милановац	1	175
- Металац Маркет д.о.о., Горњи Милановац		3,130
	<u>8,683</u>	<u>11,315</u>
Укупно обавезе	<u>8,683</u>	<u>11,315</u>
Потраживања, нето	<u>1,372,325</u>	<u>1,132,154</u>

б) Преглед прихода и расхода остварених из трансакција са повезаним странама унутар групе приказани су у наредном прегледу:

	У хиљадама динара	
	31. децембар 2014.	31. децембар 2013.
Приходи		
<i>Приходи од продаје робе:</i>		
- Металац Посуђе д.о.о., Горњи Милановац	1,048	1,900
- Металац Маркет д.о.о., Горњи Милановац	189	289
- Металац Бојлер д.о.о., Горњи Милановац	287	86
- Металац Инко д.о.о., Горњи Милановац	276	305
- Металац Принт д.о.о., Горњи Милановац	231	675
- Металац Пролетер а.д., Горњи Милановац	256	675
- Металац Трејд д.о.о., Горњи Милановац	149	93
	<u>2,336</u>	<u>3,348</u>

НАПОМЕНЕ УЗ ФИНАНСИЈСКЕ ИЗВЕШТАЈЕ
31. децембар 2014. године

32. ТРАНСАКЦИЈЕ СА ПОВЕЗАНИМ СТРАНАМА (наставак)

б) Преглед прихода и расхода остварених из трансакција са повезаним странама унутар групе приказани су у наредном прегледу:

	У хиљадама динара	
	31. децембар 2014.	31. децембар 2013.
<i>Приходи од услуга, закупа и осталих прихода</i>		
- Металац Инко д.о.о., Горњи Милановац	38,662	38,099
- Металац Посуђе д.о.о., Горњи Милановац	444,450	426,122
- Металац Принт д.о.о., Горњи Милановац	44,333	49,717
- Металац Маркет д.о.о., Горњи Милановац	54,074	46,387
- Металац Бојлер д.о.о., Горњи Милановац	65,677	62,707
- Металац Траде д.о.о., Горњи Милановац	26,170	25,537
- Металац Пролетер а.д., Горњи Милановац	17,138	15,331
- Метпор д.о.о., Београд	4,253	3,216
- Металац Металургија а.д., Нови Сад	59	102
	<u>694,816</u>	<u>667,218</u>
<i>Приходи од учешћа у добити</i>		
- Металац Посуђе д.о.о., Горњи Милановац	180,000	200,000
- Металац Траде д.о.о., Горњи Милановац	40,000	40,000
- Металац Металургија а.д., Нови Сад		-
- Металац Маркет д.о.о., Подгорица		2,851
- Металац Принт д.о.о., Горњи Милановац		15,000
- Метрот д.о.о., Москва	39,917	82,547
	<u>259,917</u>	<u>340,398</u>
<i>Приходи од камата</i>		
- Металац Инко д.о.о., Горњи Милановац	9,788	10,629
- Металац Посуђе д.о.о., Горњи Милановац	22,395	18,077
- Металац Принт д.о.о., Горњи Милановац	4,313	5,773
- Металац Маркет д.о.о., Горњи Милановац	341	2,984
- Металац Бојлер д.о.о., Горњи Милановац	520	5,272
- Металац Трејд д.о.о., Горњи Милановац	102	486
- Металац Пролетер а.д., Горњи Милановац	1,425	6,332
- Метпор д.о.о., Београд		
	<u>38,884</u>	<u>49,553</u>
Укупно приходи	<u><u>995,953</u></u>	<u><u>1,060,517</u></u>

НАПОМЕНЕ УЗ ФИНАНСИЈСКЕ ИЗВЕШТАЈЕ

31. децембар 2014. године

30. ТРАНСАКЦИЈЕ СА ПОВЕЗАНИМ СТРАНАМА (наставак)

б) Преглед прихода и расхода остварених из трансакција са повезаним странама унутар групе приказани су у наредном прегледу:

	У хиљадама динара	
	31. децембар 2014.	31. децембар 2013.
Расходи		
<i>Набавна вредност продате робе:</i>		
- Металац Бојлер д.о.о., Горњи Милановац	-	424
- Металац Трејд д.о.о., Горњи Милановац	-	39
- Металац Пролетер а.д., Горњи Милановац	7,319	-
	<u>7,319</u>	<u>463</u>
<i>Трошкови набављеног материјала:</i>		
- Металац Маркет д.о.о., Горњи Милановац	32	240
- Металац Посуђе д.о.о., Горњи Милановац	296	70
- Металац Трејд д.о.о., Горњи Милановац	22	-
- Металац Пролетер а.д., Горњи Милановац	110	7,254
- Металац Металургија а.д., Нови Сад	4	-
	<u>464</u>	<u>7,564</u>
<i>Трошкови услуга:</i>		
- Металац Посуђе д.о.о., Горњи Милановац	3,001	3,302
- Металац Маркет д.о.о., Горњи Милановац	100	-
- Металац Металургија а.д., Нови Сад		10
	<u>3,101</u>	<u>3,312</u>
<i>Нематеријални трошкови:</i>		
- Металац Посуђе д.о.о., Горњи Милановац	74	59
- Металац Пролетер а.д., Горњи Милановац	1,504	826
- Металац Маркет д.о.о., Горњи Милановац	14	24
	<u>1,592</u>	<u>909</u>
<i>Финансијски расходи:</i>		
Металац Металургија а.д., Нови Сад	679	999
Укупни расходи	<u>13,155</u>	<u>13,247</u>
Приходи, нето	<u>982,798</u>	<u>1,047,270</u>

33. ФИНАНСИЈСКИ ИНСТРУМЕНТИ И ЦИЉЕВИ УПРАВЉАЊА РИЗИЦИМА

Управљање ризиком капитала

Циљ управљања капиталом је да Предузеће задржи способност да настави са својим пословањем у неограниченом периоду у предвидљивој будућности, како би очувало оптималну структуру капитала са циљем да смањи трошкове капитала, а власницима обезбеди принос на капитал. Структура капитала Предузећа састоји се од дуговања, укључујући дугорочне кредите образложене у напмени 26, осталих дугорочних обавеза, дугорочних и краткорочних пласмана, готовине и готовинских еквивалената и капитала који се приписује власницима, а који укључује уделе, остали капитал, резерве као и акумулирани добитак.

Лица која контролишу финансије на нивоу Предузећа испитују структуру капитала на годишњем нивоу.

Показатељи задужености Предузећа са стањем на крају године били су следећи:

	У хиљадама динара	
	31. децембар 2014.	31. децембар 2013.
Задуженост а)	120,958	24,094
Готовина и готовински еквиваленти	41,054	57,734
Нето задуженост	<u>79,904</u>	<u>(33,640)</u>
Капитал б)	<u>3,011,680</u>	<u>3,029,525</u>
Рацио укупног дуговања према капиталу	<u>0,03</u>	<u>-</u>

НАПОМЕНЕ УЗ ФИНАНСИЈСКЕ ИЗВЕШТАЈЕ

31. децембар 2014.године

31. ФИНАНСИЈСКИ ИНСТРУМЕНТИ И ЦИЉЕВИ УПРАВЉАЊА РИЗИЦИМА (наставак)

Управљање ризиком капитала (наставак)

- а) Дуговање се односи на дугорочне и краткорочне кредите односно текућа доспећа дугорочних кредита.
- б) Капитал укључује акцијски капитал, остали капитал, емисиону премију, резерве, нереализоване добитке од хартија од вредности као и нераспоређени добитак.

Значајне рачуноводствене политике у вези са финансијским инструментима

Детаљи значајних рачуноводствених политика, као и критеријуми и основе за признавање прихода и расхода за све врсте финансијских средстава и обавеза обелодањени су у напомени 3 ових финансијских извештаја.

Категорије финансијских инструмената

	У хиљадама динара	
	31. децембар 2014.	31. децембар 2013.
Финансијска средства		
Дугорочни финансијски пласмани	36,393	39,204
Дугорочно дати зајмови	736,190	527,150
Остали дугорочни пласмани	367	465
Потраживања од купаца	654,634	621,848
Потраживања за камату	4,656	5,629
Орочена новчана средства	-	20,000
Готовина и готовински еквиваленти	41,054	37,734
	1,473,294	1,252,030
Финансијске обавезе		
Дугорочни кредити	90,718	4,094
Краткорочни кредити	30,240	
Остале финансијске обавезе	-	20,000
Обавезе према добављачима	48,423	47,089
Остале обавезе	28	330
	169,409	71,513

Основни финансијски инструменти Предузећа су готовина и готовински еквиваленти, потраживања, финансијски пласмани који настају директно из пословања Предузећа, као и дугорочни и краткорочни зајмови, обавезе према добављачима и остале обавезе чија је основна намена финансирање текућег пословања Предузећа. У нормалним условима пословања Предузеће је изложено ниже наведеним ризицима.

Циљеви управљања финансијским ризицима

Финансијски ризици укључују тржишни ризик (девизни и каматни), кредитни ризик, и ризик ликвидности. Финансијски ризици се сагледавају на временској основи и превасходно се избегавају смањењем изложености Предузећа овим ризицима. Предузеће не користи никакве финансијске инструменте како би избегло утицај финансијских ризика на пословање из разлога што такви инструменти нису у широкој употреби, нити постоји организовано тржиште таквих инструмената у Републици Србији.

Тржишни ризик

У свом пословању Предузеће је изложено финансијским ризицима од промена курса страних валута и промена каматних стопа.

Изложеност тржишном ризику се сагледава преко анализе сензитивности. Није било значајнијих промена у изложености Предузећа тржишном ризику, нити у начину на који Предузеће управља или мери тај ризик.

НАПОМЕНЕ УЗ ФИНАНСИЈСКЕ ИЗВЕШТАЈЕ

31. децембар 2014. године

31. ФИНАНСИЈСКИ ИНСТРУМЕНТИ И ЦИЉЕВИ УПРАВЉАЊА РИЗИЦИМА (наставак)

Тржишни ризик (наставак)

Девизни ризик

Предузеће је изложено девизном ризику првенствено преко готовине и готовинских еквивалената, потраживања од купаца, дугорочних кредита и обавеза према добављачима који су деноминирани у иностраној валути. Предузеће не користи посебне финансијске инструменте као заштиту од ризика, обзиром да у Републици Србији такви инструменти нису уобичајени.

Стабилност економског окружења у којем Предузеће послује, у великој мери зависи од мера владе у привреди, укључујући и успостављање одговарајућег правног и законодавног оквира.

Књиговодствена вредност монетарних средстава и обавеза исказаних у иностраној валути на датум извештавања у Предузећу биле су следеће:

	Средства		У хиљадама динара Обавезе	
	31. децембар 2014.	31. децембар 2013.	31. децембар 2014.	31. децембар 2013.
	EUR	46,058	33,939	122,749
USD	79	59	5	4
GBP	99	98		-
	<u>46,236</u>	<u>34,096</u>	<u>122,754</u>	<u>5,563</u>

Предузеће је осетљиво на промене девизног курса евра (EUR), америчког долара (USD) и енглеске фунте (GBP). Следећа табела представља детаље анализе осетљивости Предузећа на пораст и смањење од 10% курса динара у односу на дату страну валуту. Стопа осетљивости од 10% се користи при интерном приказивању девизног ризика и представља процену руководства разумно очекиваних промена у курсевима страних валута. Анализа осетљивости укључује само не намирена потраживања и обавезе исказане у иностраној валути и усклађује њихово превођење на крају периода за промену од 10% у курсевима страних валута. Негативан број из табеле указује да смањење резултата текућег периода у случајевима када Динар слаби у односу на валуту о којој се ради. У случају јачања Динара од 10% у односу на дату страну валуту, утицај на резултат текућег периода био би супротан оном исказаном у претходном случају.

	У хиљадама динара	
	31. децембар 2014.	31. децембар 2013.
EUR валута	(7,669)	2,838
USD валута	7	6
GBP валута	10	10
Резултат текућег периода	<u>(7,652)</u>	<u>2,854</u>

Осетљивост Предузећа на промене у страним валутама повећала се у текућем периоду, углавном на основу ефеката номиналног пораста потраживања исказаних у динарима које се највећим делом односи на дугорочне и краткорочне финансијске пласмане, а задржавање обавеза по основу дугорочних кредита исказаних у иностраној валути или са валутном клаузулом.

Ризик од промене каматних стопа

Предузеће је изложено ризику од промене каматних стопа на средства и обавезе код којих је каматна стопа варијабилна. Овај ризик зависи од финансијског тржишта те Предузеће нема на располагању инструменте којим би ублажило његов утицај.

НАПОМЕНЕ УЗ ФИНАНСИЈСКЕ ИЗВЕШТАЈЕ
31. децембар 2014.године

31. ФИНАНСИЈСКИ ИНСТРУМЕНТИ И ЦИЉЕВИ УПРАВЉАЊА РИЗИЦИМА (наставак)

Тржишни ризик (наставак)

Ризик од промене каматних стопа (наставак)

Књиговодствена вредност финансијских средстава и обавеза на крају посматраног периода дата је у следећем прегледу:

	У хиљадама динара	
	31. децембар 2014.	31. децембар 2013.
Финансијска средства		
<i>Некаматносна</i>		
Дугорочни финансијски пласмани	36,393	39,204
Потраживања од купаца	654,634	621,848
Потраживања за камату	4,656	5,629
Готовина и готовински еквиваленти	41,054	37,734
	<u>736,737</u>	<u>704,415</u>
<i>Фиксна каматна стопа</i>		
Орочена новчана средства	-	20,000
	-	<u>20,000</u>
<i>Варијабилна каматна стопа</i>		
Дугорочни финансијски пласмани	736,557	527,615
	<u>736,557</u>	<u>527,615</u>
	<u>1,473,294</u>	<u>1,252,030</u>
Финансијске обавезе		
<i>Некаматносне</i>		
Обавезе према добављачима	48,423	47,089
Остале обавезе	28	330
	<u>48,451</u>	<u>47,419</u>
<i>Варијабилна каматна стопа</i>		
Дугорочни кредити	90,718	4,094
Краткорочни кредити	30,240	-
Остале финансијске обавезе	-	20,000
	<u>120,958</u>	<u>24,094</u>
	<u>169,409</u>	<u>71,513</u>

Анализе осетљивости приказане у наредном тексту су успостављене на основу изложености променама каматних стопа за недеривативне инструменте на датум биланса стања. За обавезе са варијабилном стопом, анализа је састављана под претпоставком да је преостали износ средстава и обавеза на датум биланса стања био непромењен у току целе године. Повећање или смањење од 1% представља, од стране руководства, процену реално могуће промене у каматним стопама. Да је каматна стопа 1% виша/нижа, а све остале варијабилне остану непромењене, Предузеће би остварило оперативни добитак/(губитак) за годину која се завршава 31. децембар 2014. године у износу од 6,156 хиљада динара (31. децембар 2013. године: 5.035 хиљада динара). Оваква ситуација се приписује изложености Предузећа која је заснована на варијабилним каматним стопама које се обрачунавају на дугорочне кредитне.

Кредитни ризик

Управљање потраживањима од купаца

Предузеће је изложено кредитном ризику који представља ризик да дужници неће бити у могућности да дуговања према Предузећу измире у потпуности и на време, што би имало за резултат финансијски губитак за Предузеће. Изложеност Предузећа овом ризику ограничена је на износ потраживања од купаца на дан биланса. Потраживања од купаца у значајном делу односе се на повезана правна лица.

НАПОМЕНЕ УЗ ФИНАНСИЈСКЕ ИЗВЕШТАЈЕ
31. децембар 2014. године

31. ФИНАНСИЈСКИ ИНСТРУМЕНТИ И ЦИЉЕВИ УПРАВЉАЊА РИЗИЦИМА (наставак)

Кредитни ризик (наставак)

Управљање потраживањима од купаца (наставак)

Најзначајнији купци представљени су у следећој табели:

	У хиљадама динара	
	31. децембар 2014.	31. децембар 2013.
Металац Посуђе д.о.о., Горњи Милановац	423,555	411,784
Металац Принт д.о.о., Горњи Милановац	40,808	47,196
Металац Маркет д.о.о., Горњи Милановац	45,232	42,312
Металац Бојлер д.о.о., Горњи Милановац	74,139	60,198
Металац Инко д.о.о., Горњи Милановац	34,492	36,851
Металац Trade д.о.о., Горњи Милановац	13,355	7,714
Остали	20,587	13,660
	<u>654,634</u>	<u>621,848</u>

Структура потраживања од купаца на дан 31. децембра 2013. године приказана је у табели која следи:

	Бруто изложеност	У хиљадама динара	
		Исправка вредности	Нето изложеност
Недоспела потраживања од купаца	117,282		117,282
Доспела, исправљена потраживања од купаца	6,611	(6,611)	-
Доспела, неисправљена потраживања од купаца	504,566	-	504,566
	<u>628,459</u>	<u>(6,611)</u>	<u>621,848</u>

Структура потраживања од купаца на дан 31. децембра 2014. године приказана је у табели која следи:

	Бруто изложеност	У хиљадама динара	
		Исправка вредности	Нето изложеност
Недоспела потраживања од купаца	129,343	-	129,343
Доспела, исправљена потраживања од купаца	6,571	(6,571)	-
Доспела, неисправљена потраживања од купаца	525,291	-	525,291
	<u>661,205</u>	<u>(6,571)</u>	<u>654,634</u>

Недоспела потраживања од купаца

Недоспела потраживања исказана на дан 31. децембар 2014. године у износу од 129,343 хиљада динара (31. децембар 2013. године: 117,282 хиљаде динара) највећим делом се односе на потраживања од купаца по основу продаје производа и услуга. Ова потраживања доспевају углавном у року од 60 дана након датума фактуре, у зависности од уговорених рокова плаћања. Просечно време наплате потраживања у 2014. години износи 299 дана (2013. године: 240 дана).

Доспела, исправљена потраживања од купаца

Предузеће је у претходним периодима обезвредило потраживања од купаца за доспела потраживања у износу од 6,571 хиљаду динара (2013. године: 6,611 хиљада динара), за која је Предузеће утврдило да је дошло до промене у кредитној способности комитената и да потраживања у наведеним износима неће бити наплаћена.

НАПОМЕНЕ УЗ ФИНАНСИЈСКЕ ИЗВЕШТАЈЕ

31. децембар 2014. године

31. ФИНАНСИЈСКИ ИНСТРУМЕНТИ И ЦИЉЕВИ УПРАВЉАЊА РИЗИЦИМА (наставак)

Кредитни ризик (наставак)

*Управљање потраживањима од купаца (наставак)**Доспела, неисправљена потраживања од купаца*

Предузеће није обезвредило доспела потраживања исказана на дан 31. децембар 2014. године у износу од 525,291 хиљада динара (31. децембар 2013. године: 504,566 хиљаде динара) обзиром да није утврђена промена у кредитној способности комитената, као и да се та потраживања углавном односе на потраживања од повезаних правних лица, те да руководство Предузећа сматра да ће укупна садашња вредност ових потраживања бити наплаћена.

Старосна структура доспелих, неисправљених потраживања представљена је у следећој табели:

	У хиљадама динара	
	31. децембар 2014.	31. децембар 2013.
Мање од 30 дана	77,488	75,936
31-90 дана	147,577	129,376
91-180 дана	172,673	172,306
181-365 дана	127,552	126,948
Преко365 дана	-	-
	<u>525,291</u>	<u>504,566</u>

Управљање обавезама према добављачима

Обавезе према добављачима на дан 31. децембар 2014. године исказане су у износу од 48,423 хиљада динара (31. децембра 2013. године: 47,089 хиљада динара) при чему се највећи део, у износу од 21,048 хиљаде динара (2013: 18,104 хиљаде динара) односи на обавезе по основу услуга јавних предузећа. Добављачи не зарачунавају затезну камату на доспеле обавезе, при чему Предузеће доспеле обавезе према добављачима, сагласно политици управљања финансијским ризицима, измирују у уговореном року. Просечно време измирења обавеза према добављачима у току 2014. године износи 35 дана (у току 2013. године 33 дана).

Ризик ликвидности

Коначна одговорност за управљање ризиком ликвидности је на руководству Предузећа који су успоставили одговарајући систем управљања за потребе краткорочног, средњорочног и дугорочног финансирања Предузећа као и управљањем ликвидношћу. Предузеће управља ризиком ликвидности одржавајући одговарајуће новчане резерве континуираним праћењем планираног и стварног новчаног тока, као и одржавањем адекватног односа доспећа финансијских средстава и обавеза.

Табеле ризика ликвидности и кредитног ризика

Следеће табеле приказују детаље преосталих уговорених доспећа финансијских средстава. Приказани износи засновани су на недисконтованим токовима готовине насталим на основу финансијских средстава на основу најранијег датума на који ће Предузеће бити у могућности да потраживања наплати.

НАПОМЕНЕ УЗ ФИНАНСИЈСКЕ ИЗВЕШТАЈЕ
31. децембар 2014. године

31. ФИНАНСИЈСКИ ИНСТРУМЕНТИ И ЦИЉЕВИ УПРАВЉАЊА РИЗИЦИМА (наставак)

Ризик ликвидности (наставак)

Табеле ризика ликвидности и кредитног ризика (наставак)

Доспећа финансијских средстава

	У хиљадама динара 31. децембар 2014.					
	Мање од месец дана	1-3 месеца	Од 3 месеца до једне године	Од 1 до 5 година	Преко 5 година	Укупно
Некаматносна	575,382	161,355	-	-	-	736,737
Варијабилна каматна стопа						
- главница	24,198	48,396	120,989	542,974	-	736,557
- камата	10,603	14,955	30,939	44,430	-	100,927
	<u>34,801</u>	<u>63,351</u>	<u>151,928</u>	<u>587,404</u>	<u>-</u>	<u>837,484</u>
	<u>610,183</u>	<u>224,706</u>	<u>151,928</u>	<u>587,404</u>	<u>-</u>	<u>1,574,221</u>

	У хиљадама динара 31. децембар 2013.					
	Мање од месец дана	1-3 месеца	Од 3 месеца до једне године	Од 1 до 5 година	Преко 5 година	Укупно
Некаматносна	654,644	49,771	-	-	-	704,415
Варијабилна каматна стопа						
- главница	18,103	35,275	88,187	386,050	-	527,615
- камата	9,664	13,839	28,574	48,201	-	100,278
	<u>27,767</u>	<u>49,114</u>	<u>116,761</u>	<u>434,251</u>	<u>-</u>	<u>627,893</u>
Фиксна каматна стопа						
- главница	-	20,000	-	-	-	20,000
- камата		450				450
	<u>680,278</u>	<u>119,335</u>	<u>116,761</u>	<u>434,251</u>	<u>-</u>	<u>1,350,625</u>

Следеће табеле приказују детаље преосталих уговорених доспећа обавеза Предузећа. Приказани износи засновани су на недисконтованим токовима готовине насталих на основу финансијских обавеза на основу најранијег датума на који ће Предузеће бити обавезно да такве обавезе намири.

НАПОМЕНЕ УЗ ФИНАНСИЈСКЕ ИЗВЕШТАЈЕ

31. децембар 2014. године

31. ФИНАНСИЈСКИ ИНСТРУМЕНТИ И ЦИЉЕВИ УПРАВЉАЊА РИЗИЦИМА (наставак)

Ризик ликвидности (наставак)

Табеле ризика ликвидности и кредитног ризика (наставак)

Доспећа финансијских обавеза

У хиљадама динара
31. децембар 2014.

	Мање од месец дана	1-3 месеца	Од 3 месеца до једне године	Од 1 до 5 година	Преко 5 година	Укупно
Некаматносна	47,872	579	-	-	-	48,451
Варијабилна каматна стопа						
- главница	-	30,240	33,266	57,452	-	120,958
- камата	-	248	2,025	1,368	-	3,641
	-	30,488	35,291	58,820	-	124,599
	<u>47,872</u>	<u>31,067</u>	<u>35,291</u>	<u>58,820</u>	<u>-</u>	<u>173,050</u>

У хиљадама динара
31. децембар 2013.

	Мање од месец дана	1-3 месеца	Од 3 месеца до једне године	Од 1 до 5 година	Преко 5 година	Укупно
Некаматносна	46,216	873	330	-	-	47,419
Варијабилна каматна стопа						
- главница	-	24,094	-	-	-	24,094
- камата	-	607	-	-	-	607
	-	24,701	-	-	-	24,701
	<u>46,216</u>	<u>25,574</u>	<u>330</u>	<u>-</u>	<u>-</u>	<u>72,120</u>

Фер вредност финансијских инструмената

Следећа табела представља садашњу вредност финансијских средстава и финансијских обавеза и њихову фер вредност на дан 31. децембар 2013. године и 31. децембар 2014. године.

У хиљадама динара

	31. децембар 2014.		31. децембар 2013.	
	Књиговодствена вредност	Фер вредност	Књиговодстве на вредност	Фер вредност
Финансијска средства				
Дугорочни финансијски пласмани	36,396	36,393	39,204	39,204
Дугорочно дати зајмови	736,190	736,190	527,150	527,150
Остали финансијски пласмани	367	367	464	464
Потраживања од купаца	654,634	654,634	621,848	621,848
Потраживања за камату	4,656	4,656	5,629	5,629
Готовина и готовински еквиваленти	41,054	41,054	57,734	57,734
	<u>1,473,294</u>	<u>1,473,294</u>	<u>1,252,030</u>	<u>1,252,030</u>
Финансијске обавезе				
Дугорочни кредити	90,718	-	24,094	24,094
Краткорочни кредити	30,240	30,240	-	-
Обавезе према добављачима	48,423	48,423	47,089	47,089
Остале обавезе	28	28	330	330
	<u>169,409</u>	<u>169,409</u>	<u>71,513</u>	<u>71,513</u>

НАПОМЕНЕ УЗ ФИНАНСИЈСКЕ ИЗВЕШТАЈЕ

31. децембар 2014.године

31. ФИНАНСИЈСКИ ИНСТРУМЕНТИ И ЦИЉЕВИ УПРАВЉАЊА РИЗИЦИМА (наставак)

Фер вредност финансијских инструмената (наставак)

Претпоставке за процену тренутне фер вредности финансијских инструмената

Обзиром на чињеницу да не постоји довољно тржишно искуство, стабилност и ликвидност у куповини и продаји финансијских средстава и обавеза, као и обзиром на чињеницу да не постоје доступне тржишне информације које би се могле користити за потребе обелодањивања фер вредности финансијских средстава и обавеза, коришћен је метод дисконтовања новчаних токова. При коришћењу ове методе вредновања, користе се каматне стопе за финансијске инструменте са сличним карактеристикама, са циљем да се добије релевантна процена тржишне вредности финансијских инструмената на дан биланса.

32. ПОРЕСКИ РИЗИЦИ

Порески закони Републике Србије се често различито тумаче и предмет су честих измена. Тумачење пореских закона од стране пореских власти у односу на трансакције и активности Предузећа могу се разликовати од тумачења руководства. Као резултат изнетог, трансакције могу бити оспорене од стране пореских власти и Предузећу може бити одређен додатни износ пореза, казни и камата. Период застарелости пореске обавезе је пет година. То практично значи да пореске власти имају права да одреде плаћање неизмирених обавеза у року од пет година од када је обавеза настала.

33. ДЕВИЗНИ КУРСЕВИ

Средњи курсеви за девизе, утврђени на међубанкарском тржишту девиза, примењени за прерачун девизних позиција биланса стања у динаре, за поједине главне валуте су били следећи:

	31. децембар 2014.	31. децембар 2013.
USD	99.4641	83.1282
EUR	120.9583	114.6421
GBP	154.8365	136.9679



Законски заступник

МЕТАЛАЦ А.Д., ГОРЊИ МИЛАНОВАЦ

**Финансијски извештаји
31. децембар 2014. године и
Извештај независног ревизора**

САДРЖАЈ

	Страна
Извештај независног ревизора	1 - 2
Финансијски извештаји:	
Биланс успеха	3 - 4
Извештај о осталом укупном резултату	5 - 6
Биланс стања	7 - 9
Извештај о променама на капиталу	10 - 11
Извештај о токовима готовине	12 - 13
Напомене уз финансијске извештаје	14 - 48

ИЗВЕШТАЈ НЕЗАВИСНОГ РЕВИЗОРА

Акционарима и руководству Металац а.д., Горњи Милановац

Извршили смо ревизију приложених финансијских извештаја (страна 3 до 48) предузећа Металац а.д., Горњи Милановац (у даљем тексту "Друштво"), који обухватају биланс стања на дан 31. децембра 2014. године и одговарајући биланс успеха, извештај о осталом резултату, извештај о променама на капиталу, и извештај о токовима готовине за годину која се завршава на тај дан, као и преглед значајних рачуноводствених политика, друге напомене уз финансијске извештаје и статистички анекс.

Одговорност руководства за финансијске извештаје

Руководство је одговорно за састављање и фер презентацију ових финансијских извештаја у складу са Законом о рачуноводству Републике Србије, као и за интерне контроле које руководство сматра неопходним за састављање финансијских извештаја који не садрже погрешне информације од материјалног значаја, настале услед криминалне радње или грешке.

Одговорност ревизора

Наша одговорност је да изразимо мишљење о приложеним финансијским извештајима на основу обављене ревизије. Ревизију смо обавили у складу са Међународним стандардима ревизије и Законом о ревизији Републике Србије. Ови стандарди налажу усаглашеност са етичким принципима и да ревизију планирамо и обавимо на начин који омогућава да се, у разумној мери, уверимо да финансијски извештаји не садрже погрешне информације од материјалног значаја.

Ревизија укључује спровођење поступака у циљу прибављања ревизијских доказа о износима и обелодањивањима у финансијским извештајима. Избор поступака зависи од ревизорског просуђивања, укључујући процену ризика материјално значајних грешака садржаних у финансијским извештајима, насталих услед криминалне радње или грешке. Приликом процене ових ризика, ревизор разматра интерне контроле које су релевантне за састављање и фер презентацију финансијских извештаја у циљу осмишљавања најбољих могућих ревизорских процедура, али не у циљу изражавања мишљења о ефикасности система интерних контрола правног лица. Ревизија такође укључује оцену примењених рачуноводствених политика и вредновање значајнијих процена које је извршило руководство, као и оцену опште презентације финансијских извештаја.

Сматрамо да су ревизијски докази које смо прибавили довољни и одговарајући и да обезбеђују солидну основу за изражавање нашег мишљења.

Мишљење

По нашем мишљењу, финансијски извештаји приказују истинито и објективно, по свим материјално значајним питањима, финансијски положај предузећа Металац а.д., Горњи Милановац на дан 31. децембра 2014. године, као и резултате његовог пословања и токове готовине за годину која се завршава на тај дан, у складу са рачуноводственим прописима Републике Србије.

(наставља се)

ИЗВЕШТАЈ НЕЗАВИСНОГ РЕВИЗОРА

Акционарима и руководству Металац а.д., Горњи Милановац (наставак)

Скретање пажње

Скрећемо пажњу да Друштво обавља значајан број пословних трансакција са матичним предузећем и повезаним правним лицима. Приликом састављања приложених финансијских извештаја, Друштво није исказало ефекте трансферних цена на обрачунати порез на добитак, сматрајући да трансакције са повезаним правним лицима немају утицај на обрачун пореза на добит у складу са прописима Републике Србије. При томе, у складу са пореским законима Републике Србије, Друштво је у обавези да достави порески биланс за 2014. годину и другу пратећу документацију, укључујући извештај о трансферним ценама, Пореској управи Републике Србије до 30. јуна 2015. године. Тумачења пореских закона од стране пореских и других власти у односу на трансакције и активности Друштва могу се разликовати од тумачења руководства Друштва. Постоји неизвесност да ли су тумачења руководства Друштва и пратећа документација довољне и да ли одговарају захтевима и тумачењима пореских и других органа. Руководство Друштва сматра да евентуална различита тумачења неће имати материјално значајних последица по финансијске извештаје Друштва. Наше мишљење није квалификовано у вези са наведеним питањем.

Београд, 24. априла 2015. године




Зоран Нешић
Овлашћени ревизор

БИЛАНС УСПЕХА (наставак)
У периоду од 1. јануара до 31. децембра 2014. године
(У хиљадама динара)

66	D. FINANSIJSKI PRIHODI (1033 + 1038 + 1039)	1032	306,019	397,716
66, osim 662, 663 i 664	I. FINANSIJSKI PRIHODI OD POVEZANIH LICA I OSTALI FINANSIJSKI PRIHODI (1034 + 1035 + 1036 + 1037)	1033	298,801	389,951
660	1. Finansijski prihodi od matičnih i zavisnih pravnih lica	1034	298,801	389,951
661	2. Finansijski prihodi od ostalih povezanih pravnih lica	1035		
665	3. Prihodi od učešća u dobitku pridruženih pravnih lica i zajedničkih poduhvata	1036		
669	4. Ostali finansijski prihodi	1037		
662	II. PRIHODI OD KAMATA (OD TREĆIH LICA)	1038	5,058	5,344
663 i 664	III. POZITIVNE KURSNE RAZLIKE I POZITIVNI EFEKTI VALUTNE KLAUZULE (PREMA TREĆIM LICIMA)	1039	2,160	2,421
56	D. FINANSIJSKI RASHODI (1041 + 1046 + 1047)	1040	11,231	4,277
56, osim 562, 563 i 564	I. FINANSIJSKI RASHODI IZ ODNOSA SA POVEZANIM PRAVNIM LICIMA I OSTALI FINANSIJSKI RASHODI (1042 + 1043 + 1044 + 1045)	1041	910	1,128
560	1. Finansijski rashodi iz odnosa sa matičnim i zavisnim pravnim licima	1042	679	999
561	2. Finansijski rashodi iz odnosa sa ostalim povezanim pravnim licima	1043		
565	3. Rashodi od učešća u gubitku pridruženih pravnih lica i zajedničkih poduhvata	1044		
566 i 569	4. Ostali finansijski rashodi	1045	231	129
562	II. RASHODI KAMATA (PREMA TREĆIM LICIMA)	1046	4,148	2,775
563 i 564	III. NEGATIVNE KURSNE RAZLIKE I NEGATIVNI EFEKTI VALUTNE KLAUZULE (PREMA TREĆIM LICIMA)	1047	6,173	374
	E. DOBITAK IZ FINANSIRANJA (1032 – 1040)	1048	294,788	393,439
	Ž. GUBITAK IZ FINANSIRANJA (1040 – 1032)	1049		
683 i 685	Z. PRIHODI OD USKLADIVANJA VREDNOSTI OSTALE IMOVINE KOJA SE ISKAZUJE PO FER VREDNOSTI KROZ BILANS USPEHA	1050	945	1,231
583 i 585	I. RASHODI OD USKLADIVANJA VREDNOSTI OSTALE IMOVINE KOJA SE ISKAZUJE PO FER VREDNOSTI KROZ BILANS USPEHA	1051	6,538	
67 i 68, osim 683 i 685	J. OSTALI PRIHODI	1052	7,704	3,000
57 i 58, osim 583 i 585	K. OSTALI RASHODI	1053	50,762	40,414
	L. DOBITAK IZ REDOVNOG POSLOVANJA PRE OPOREZIVANJA (1030 – 1031 + 1048 – 1049 + 1050 – 1051 + 1052 – 1053)	1054	236,006	397,203
	LI. GUBITAK IZ REDOVNOG POSLOVANJA PRE OPOREZIVANJA (1031 – 1030 + 1049 – 1048 + 1051 – 1050 + 1053 – 1052)	1055		
69-59	M. NETO DOBITAK POSLOVANJA KOJE SE OBUSTAVLJA, EFEKTI PROMENE RAČUNOVODSTVENE POLITIKE I ISPRAVKA GREŠAKA IZ RANIJIH PERIODA	1056		
59-69	N. NETO GUBITAK POSLOVANJA KOJE SE OBUSTAVLJA, RASHODI PROMENE RAČUNOVODSTVENE POLITIKE I ISPRAVKA GREŠAKA IZ RANIJIH PERIODA	1057		
	NJ. DOBITAK PRE OPOREZIVANJA (1054 – 1055 + 1056 – 1057)	1058	236,006	397,203
	O. GUBITAK PRE OPOREZIVANJA (1055 – 1054 + 1057 – 1056)	1059		
	P. POREZ NA DOBITAK			
721	I. PORESKI RASHOD PERIODA	1060		
deo 722	II. ODLOŽENI PORESKI RASHODI PERIODA	1061		
deo 722	III. ODLOŽENI PORESKI PRIHODI PERIODA	1062	4,980	5,239
723	R. ISPLAĆENA LIČNA PRIMANJA POSLODAVCA	1063		
	S. NETO DOBITAK (1058 – 1059 – 1060 – 1061 + 1062)	1064	240,986	402,442
	T. NETO GUBITAK (1059 – 1058 + 1060 + 1061 – 1062)	1065		
	I. NETO DOBITAK KOJI PRIPADA MANJINSKIM ULAGAČIMA	1066		
	II. NETO DOBITAK KOJI PRIPADA VEĆINSKOM VLASNIKU	1067		
	III. ZARADA PO AKCIJI		236,26	394,55
	1. Osnovna zarada po akciji	1068	236	395
	2. Umanjena (razvodnjena) zarada po akciji	1069		

БИЛАНС УСПЕХА
У периоду од 1. јануара до 31. децембра 2014. године
(У хиљадама динара)

BILANS USPEHA					
za period od __01.01.__ do 31.12. __20__14__ godine					
Metalac ad - u hiljadama dinara -					
Grupa računa, račun	POZICIJA	AOP	Napomena broj	Iznos	
				Tekuća godina	Prethodna godina
1	2	3	4	5	6
	PRIHODI IZ REDOVNOG POSLOVANJA				
60 do 65, osim 62 i 63	A. POSLOVNI PRIHODI (1002 + 1009 + 1016 + 1017)	1001		782,479	747,428
60	1. PRIHODI OD PRODAJE ROBE (1003 + 1004 + 1005 + 1006 + 1007 + 1008)	1002		11,188	10,085
600	1. Prihodi od prodaje robe matičnim i zavisnim pravnim licima na domaćem tržištu	1003		2,336	3,348
601	2. Prihodi od prodaje robe matičnim i zavisnim pravnim licima na inostranom tržištu	1004			
602	3. Prihodi od prodaje robe ostalim povezanim pravnim licima na domaćem tržištu	1005			
603	4. Prihodi od prodaje robe ostalim povezanim pravnim licima na inostranom tržištu	1006			
604	5. Prihodi od prodaje robe na domaćem tržištu	1007		8,852	6,737
605	6. Prihodi od prodaje robe na inostranom tržištu	1008			
61	II. PRIHODI OD PRODAJE PROIZVODA I USLUGA (1010 + 1011 + 1012 + 1013 + 1014 + 1015)	1009		419,738	401,286
610	1. Prihodi od prodaje proizvoda i usluga matičnim i zavisnim pravnim licima na domaćem tržištu	1010		348,407	335,389
611	2. Prihodi od prodaje proizvoda i usluga matičnim i zavisnim pravnim licima na inostranom tržištu	1011			
612	3. Prihodi od prodaje proizvoda i usluga ostalim povezanim pravnim licima na domaćem tržištu	1012			
613	4. Prihodi od prodaje proizvoda i usluga ostalim povezanim pravnim licima na inostranom tržištu	1013			
614	5. Prihodi od prodaje proizvoda i usluga na domaćem tržištu	1014		39,535	19,779
615	6. Prihodi od prodaje gotovih proizvoda i usluga na inostranom tržištu	1015		31,796	46,118
64	III. PRIHODI OD PREMIJA, SUBVENCIJA, DOTACIJA, DONACIJA I SL.	1016		1,688	610
65	IV. DRUGI POSLOVNI PRIHODI	1017		349,865	335,447
	RASHODI IZ REDOVNOG POSLOVANJA				
50 do 55, 62 i 63	B. POSLOVNI RASHODI (1019 - 1020 - 1021 + 1022 + 1023 + 1024 + 1025 + 1026 + 1027 + 1028 + 1029) ≥ 0	1018		792,610	707,481
50	I. NABAVNA VREDNOST PRODATE ROBE	1019		9,088	8,184
62	II. PRIHODI OD AKTIVIRANJA UČINKA I ROBE	1020			
630	III. POVEĆANJE VREDNOSTI ZALIHA NEDOVRŠENIH I GOTOVIH PROIZVODA I NEDOVRŠENIH USLUGA	1021			
631	IV. SMANJENJE VREDNOSTI ZALIHA NEDOVRŠENIH I GOTOVIH PROIZVODA I NEDOVRŠENIH USLUGA	1022			
51 osim 513	V. TROŠKOVI MATERIJALA	1023		18,741	18,927
513	VI. TROŠKOVI GORIVA I ENERGIJE	1024		235,206	221,871
52	VII. TROŠKOVI ZARADA, NAKNADA ZARADA I OSTALI LIČNI RASHODI	1025		272,391	220,078
53	VIII. TROŠKOVI PROIZVODNIH USLUGA	1026		81,971	57,886
540	IX. TROŠKOVI AMORTIZACIJE	1027		99,248	104,058
541 do 549	X. TROŠKOVI DUGOROČNIH REZERVISANJA	1028		26,303	4,237
55	XI. NEMATERIJALNI TROŠKOVI	1029		49,662	72,240
	V. POSLOVNI DOBITAK (1001 - 1018) ≥ 0	1030			39,947
	G. POSLOVNI GUBITAK (1018 - 1001) ≥ 0	1031		10,131	

ИЗВЕШТАЈ О ОСТАЛОМ РЕЗУЛТАТУ
У периоду од 1. јануара до 31. децембра 2014. године
(У хиљадама динара)

IZVEŠTAJ O OSTALOM REZULTATU					
za period od __01.01__ do __31.12__ 20__14__ godine					
- u hiljadama dinara -					
Grupa računa, račun	POZICIJA	AOP	Napomena broj	Iznos	
				Tekuća godina	Prethodna godina
1	2	3	4	5	6
	A. NETO REZULTAT IZ POSLOVANJA				
	I. NETO DOBITAK (AOP 1064)	2001		240,986	402,442
	II. NETO GUBITAK (AOP 1065)	2002			
	B. OSTALI SVEOBUH VATNI DOBITAK ILI GUBITAK				
	a) Stavke koje neće biti reklasifikovane u Bilansu uspeha u budućim periodima				
	1. Promene revalorizacije nematerijalne imovine, nekretnina, postrojenja i opreme				
330	a) povećanje revalorizacionih rezervi	2003			
	b) smanjenje revalorizacionih rezervi	2004			
	2. Aktuarski dobitci ili gubici po osnovu planova definisanih primanja				
331	a) dobitci	2005			
	b) gubici	2006		4,790	
	3. Dobici ili gubici po osnovu ulaganja u vlasničke instrumente kapitala				
332	a) dobitci	2007			
	b) gubici	2008			
	4. Dobici ili gubici po osnovu udela u ostalom sveobuhvatnom dobitku ili gubitku pridruženih društava				
333	a) dobitci	2009			
	b) gubici	2010			
	b) Stavke koje naknadno mogu biti reklasifikovane u Bilansu uspeha u budućim periodima				
	1. Dobici ili gubici po osnovu preračuna finansijskih izveštaja inostranog poslovanja				
334	a) dobitci	2011			
	b) gubici	2012			
	2. Dobici ili gubici od instrumenata zaštite neto ulaganja u inostrano poslovanje				
335	a) dobitci	2013			
	b) gubici	2014			
	3. Dobici ili gubici po osnovu instrumenata zaštite rizika (hedžinga) novčanog toka				
336	a) dobitci	2015			
	b) gubici	2016			
	4. Dobici ili gubici po osnovu hartija od vrednosti raspoloživih za prodaju				
337	a) dobitci	2017		0	19,751
	b) gubici	2018		2,776	
	I. OSTALI BRUTO SVEOBUH VATNI DOBITAK				
	(2003 + 2005 + 2007 + 2009 + 2011 + 2013 + 2015 + 2017) – (2004 + 2006 + 2008 + 2010 + 2012 + 2014 + 2016 + 2018) ≥ 0	2019			19,751
	II. OSTALI BRUTO SVEOBUH VATNI GUBITAK				
	(2004 + 2006 + 2008 + 2010 + 2012 + 2014 + 2016 + 2018) – (2003 + 2005 + 2007 + 2009 + 2011 + 2013 + 2015 + 2017) ≥ 0	2020		7,566	
	III. POREZ NA OSTALI SVEOBUH VATNI DOBITAK ILI GUBITAK PERIODA	2021			

ИЗВЕШТАЈ О ОСТАЛОМ РЕЗУЛТАТУ
У периоду од 1. Јануара до 31. децембра 2014. године
(У хиљадама динара)

IV. NETO OSTALI SVEOBUH VATNI DOBITAK (2019 – 2020 – 2021) ≥ 0	2022		19,751
V. NETO OSTALI SVEOBUH VATNI GUBITAK (2020 – 2019 + 2021) ≥ 0	2023	7,566	
V. UKUPAN NETO SVEOBUH VATNI REZULTAT PERIODA			
I. UKUPAN NETO SVEOBUH VATNI DOBITAK (2001 – 2002 + 2022 – 2023) ≥ 0	2024	233,420	422,193
II. UKUPAN NETO SVEOBUH VATNI GUBITAK (2002 – 2001 + 2023 – 2022) ≥ 0	2025		
G. UKUPAN NETO SVEOBUH VATNI DOBITAK ILI GUBITAK (2027 + 2028) = AOP 2024 ≥ 0 III AOP 2025 > 0	2026	233,420	422,193
1. Pripisan većinskim vlasnicima kapitala	2027	233,420	422,193
2. Pripisan vlasnicima koji nemaju kontrolu	2028		

БИЛАНС СТАЊА
На дан 31. децембра 2014. године
(У хиљадама динара)

BILANS STANJA						
na dan 31.12. 2014. godine						
Metalac ad - u hiljadama dinara -						
Grupa računa, račun	POZICIJA	ADP	Napomena broj	Iznos		
				Tekuća godina	Prethodna godina Krajnje stanje 31.12.2013.	Početno stanje 01.01.2014.
1	2	3	4	5	6	7
	AKTIVA					
0	A. UPISANI A NEUPLAĆENI KAPITAL	1				
	B. STALNA IMOVINA (0003 + 0010 + 0019 + 0024 + 0034)	2		2,538,769	2,466,177	0
1	I. NEMATERIJALNA IMOVINA (0004 + 0005 + 0006 + 0007 + 0008 + 0009)	3		25,902	28,868	0
010 i deo 019	1. Ulaganja u razvoj	4				
011, 012 i deo 019	2. Koncesije, patenti, licence, robne i uslužne marke, softver i ostala prava	5		25,902	28,868	
013 i deo 019	3. Gudvil	6				
014 i deo 019	4. Ostala nematerijalna imovina	7				
015 i deo 019	5. Nematerijalna imovina u pripremi	8				
016 i deo 019	6. Avansi za nematerijalnu imovinu	9				
2	II. NEKRETNINE, POSTROJENJA I OPREMA (0011 + 0012 + 0013 + 0014 + 0015 + 0016 + 0017 + 0018)	10		1,337,207	1,409,664	0
020, 021 i deo 029	1. Zemljište	11		98,852	98,852	
022 i deo 029	2. Građevinski objekti	12		344,056	355,365	
023 i deo 029	3. Postrojenja i oprema	13		133,649	162,559	
024 i deo 029	4. Investicione nekretnine	14		748,420	783,958	
025 i deo 029	5. Ostale nekretnine, postrojenja i oprema	15				
026 i deo 029	6. Nekretnine, postrojenja i oprema u pripremi	16		12,230	8,930	
027 i deo 029	7. Ulaganja na tuđim nekretninama, postrojenjima i opremi	17				
028 i deo 029	8. Avansi za nekretnine, postrojenja i opremu	18				
3	III. BILOŠKA SREDSTVA (0020 + 0021 + 0022 + 0023)	19		0	0	0
030, 031 i deo 039	1. Šume i višegodišnji zasadi	20				
032 i deo 039	2. Osnovno stado	21				
037 i deo 039	3. Biološka sredstva u pripremi	22				
038 i deo 039	4. Avansi za biološka sredstva	23				
04, osim 047	IV. DUGOROČNI FINANSIJSKI PLASMANI (0025 + 0026 + 0027 + 0028 + 0029 + 0030 + 0031 + 0032 + 0033)	24		1,175,660	1,027,645	0
040 i deo 049	1. Učešća u kapitalu zavisnih pravnih lica	25		596,293	601,926	
041 i deo 049	2. Učešća u kapitalu pridruženih pravnih lica i zajedničkim poduhvatima	26				
042 i deo 049	3. Učešća u kapitalu ostalih pravnih lica i druge hartije od vrednosti raspoložive za prodaju	27		36,393	39,204	
deo 043, deo 044 i deo 049	4. Dugoročni plasmani matičnim i zavisnim pravnim licima	28		542,607	386,050	
deo 043, deo 044 i deo 049	5. Dugoročni plasmani ostalim povezanim pravnim licima	29				
deo 045 i deo 049	6. Dugoročni plasmani u zemlji	30				
deo 045 i deo 049	7. Dugoročni plasmani u Inostranstvu	31				
046 i deo 049	8. Hartije od vrednosti koje se drže do dospeća	32				
048 i deo 049	9. Ostali dugoročni finansijski plasmani	33		367	465	
5	V. DUGOROČNA POTRAŽIVANJA (0035 + 0036 + 0037 + 0038 + 0039 + 0040 + 0041)	34		0	0	0
050 i deo 059	1. Potraživanja od matičnog i zavisnih pravnih lica	35				
051 i deo 059	2. Potraživanja od ostalih povezanih lica	36				
052 i deo 059	3. Potraživanja po osnovu prodaje na robni kredit	37				
053 i deo 059	4. Potraživanje za prodaju po ugovorima o finansijskom lizingu	38				
054 i deo 059	5. Potraživanja po osnovu jemstva	39				
055 i deo 059	6. Sporna i sumnjiva potraživanja	40				
056 i deo 059	7. Ostala dugoročna potraživanja	41				
288	V. ODLOŽENA PORESKA SREDSTVA	42				
	G. OBRтна IMOVINA (0044 + 0051 + 0059 + 0060 + 0061 + 0062 + 0068 + 0069 + 0070)	43		921,745	853,554	0
Klasa 1	I. ZALIHE (0045 + 0046 + 0047 + 0048 + 0049 + 0050)	44		4,214	3,023	0
10	1. Materijal, rezervni delovi, alat i sitan inventar	45		3,059	2,246	
11	2. Nedovršena proizvodnja i nedovršene usluge	46				
12	3. Gotovi proizvodi	47				
13	4. Roba	48		484	598	
14	5. Stalna sredstva namenjena prodaji	49				

БИЛАНС СТАЊА (наставак)
На дан 31. децембра 2014. године
(У хиљадама динара)

15	6. Плаћени avansi za залихе i usluge	50	671	179	
20	II. POTRAŽIVANJA PO OSNOVU PRODAJE (0052 + 0053 + 0054 + 0055 + 0056 + 0057 + 0058)	51	654,634	621,848	0
200 i deo 209	1. Kupci u zemlji – matična i zavisna pravna lica	52	640,163	610,768	
201 i deo 209	2. Kupci u inostranstvu – matična i zavisna pravna lica	53			
202 i deo 209	3. Kupci u zemlji – ostala povezana pravna lica	54			
203 i deo 209	4. Kupci u inostranstvu – ostala povezana pravna lica	55			
204 i deo 209	5. Kupci u zemlji	56	9,083	7,525	
205 i deo 209	6. Kupci u inostranstvu	57	5,388	3,555	
206 i deo 209	7. Ostala potraživanja po osnovu prodaje	58			
21	III. POTRAŽIVANJA IZ SPECIFIČNIH POSLOVA	59			
22	IV. DRUGA POTRAŽIVANJA	60	23,041	24,015	
236	V. FINANSIJSKA SREDSTVA KOJA SE VREDNUJU PO FER VREDNOSTI KROZ BILANS USPEHA	61			
23 osim 236 i 237	VI. KRATKOROČNI FINANSIJSKI PLASMANI (0063 + 0064 + 0065 + 0066 + 0067)	62	193,583	141,098	0
230 i deo 239	1. Kratkoročni krediti i plasmani – matična i zavisna pravna lica	63	193,583	141,098	
231 i deo 239	2. Kratkoročni krediti i plasmani – ostala povezana pravna lica	64			
232 i deo 239	3. Kratkoročni krediti i zajmovi u zemlji	65			
233 i deo 239	4. Kratkoročni krediti i zajmovi u inostranstvu	66			
234, 235, 238 i deo 239	5. Ostali kratkoročni finansijski plasmani	67			
24	VII. GOTOVINSKI EKIVALENTI I GOTOVINA	68	41,054	57,734	
27	VIII. POREZ NA DODATU VREDNOST	69	420	2,570	
28 osim 288	IX. AKTIVNA VREMENSKA RAZGRANIČENJA	70	4,799	3,266	
	D. UKUPNA AKTIVA = POSLOVNA IMOVINA (0001 + 0002 + 0042 + 0043)	71	3,460,514	3,319,731	0
88	Đ. VANBILANSNA AKTIVA	72	6,996	7,575	
	PASIVA				
	A. KAPITAL (0402 + 0411 – 0412 + 0413 + 0414 + 0415 – 0416 + 0417 + 0420 – 0421) ≥ 0 = (0071 – 0424 – 0441 – 0442)	401	3,011,680	3,029,525	0
30	I. OSNOVNI KAPITAL (0403 + 0404 + 0405 + 0406 + 0407 + 0408 + 0409 + 0410)	402	441,899	441,899	0
300	1. Akcijski kapital	403	408,000	408,000	
301	2. Udeli društava s ograničenom odgovornošću	404			
302	3. Ulozi	405			
303	4. Državni kapital	406			
304	5. Društveni kapital	407			
305	6. Zadužni udeli	408			
306	7. Emisiona premija	409			
309	8. Ostali osnovni kapital	410	33,899	33,899	
31	II. UPISANI A NEUPLAĆENI KAPITAL	411			
047 i 237	III. OTKUPLENE SOPSTVENE AKCIJE	412			
32	IV. REZERVE	413	218,807	189,467	
330	V. REVALORIZACIONE REZERVE PO OSNOVU REVALORIZACIJE NEMATERIJALNE IMOVINE, NEKRETNINA, POSTROJENJA I OPREME	414			
33 osim 330	VI. NEREALIZOVANI DOBICI PO OSNOVU HARTIJA OD VREDNOSTI I DRUGIH KOMPONENTI OSTALOG SVEOBUHVAATNOG REZULTATA (društvena salda računa grupe 33 osim 330)	415	12,186	19,751	
33 osim 330	VII. NEREALIZOVANI GUBICI PO OSNOVU HARTIJA OD VREDNOSTI I DRUGIH KOMPONENTI OSTALOG SVEOBUHVAATNOG REZULTATA (društvena salda računa grupe 33 osim 330)	416			
34	VIII. NERASPOREĐENI DOBITAK (0418 + 0419)	417	2,338,788	2,378,408	0
340	1. Neraspoređeni dobitak ranijih godina	418	2,097,802	1,975,966	
341	2. Neraspoređeni dobitak tekuće godine	419	240,986	402,442	
	IX. UČEŠĆE BEZ PRAVA KONTROLE	420			
35	X. GUBITAK (0422 + 0423)	421	0	0	0
350	1. Gubitak ranijih godina	422			
351	2. Gubitak tekuće godine	423			
	B. DUGOROČNA REZERVISANJA I OBAVEZE (0425 + 0432)	424	139,604	57,508	0
40	I. DUGOROČNA REZERVISANJA (0426 + 0427 + 0428 + 0429 + 0430 + 0431)	425	82,152	57,508	0
400	1. Rezervisanja za troškove u garantnom roku	426			
401	2. Rezervisanja za troškove obnavljanja prirodnih bogatstava	427			
403	3. Rezervisanja za troškove restrukturiranja	428			
404	4. Rezervisanja za naknade i druge beneficije zaposlenih	429	82,152	57,508	
405	5. Rezervisanja za troškove sudskih sporova	430			
402 i 409	6. Ostala dugoročna rezervisanja	431			
41	II. DUGOROČNE OBAVEZE (0433 + 0434 + 0435 + 0436 + 0437 + 0438 + 0439 + 0440)	432	57,452	0	0
410	1. Obaveze koje se mogu konvertovati u kapital	433			
411	2. Obaveze prema matičnim i zavisnim pravnim licima	434			

БИЛАНС СТАЊА (наставак)
На дан 31. децембра 2014. године
(У хиљадама динара)

412	3. Obaveze prema ostalim povezanim pravnim licima	435			
413	4. Obaveze po emitovanim hartijama od vrednosti u periodu dužem od godinu dana	436			
414	5. Dugoročni krediti i zajmovi u zemlji	437	57,452		
415	6. Dugoročni krediti i zajmovi u inostranstvu	438			
416	7. Obaveze po osnovu finansijskog lizinga	439			
419	8. Ostale dugoročne obaveze	440			
498	V. ODLožENE PORESKE OBAVEZE	441	26,092	31,072	
42 do 49 (osim 498)	G. KRATKOROČNE OBAVEZE (0443 + 0450 + 0451 + 0459 + 0460 + 0461 + 0462)	442	283,138	201,626	0
42	I. KRATKOROČNE FINANSIJSKE OBAVEZE (0444 + 0445 + 0446 + 0447 + 0448 + 0449)	443	63,506	24,094	0
420	1. Kratkoročni krediti od matičnih i zavisnih pravnih lica	444			
421	2. Kratkoročni krediti od ostalih povezanih pravnih lica	445			
422	3. Kratkoročni krediti i zajmovi u zemlji	446	30,240		
423	4. Kratkoročni krediti i zajmovi u inostranstvu	447			
427	5. Obaveze po osnovu stalnih sredstava i sredstava obustavljenog poslovanja namenjenih prodaji	448			
424, 425, 426 i 429	6. Ostale kratkoročne finansijske obaveze	449	33,266	24,094	
430	II. PRIMLJENI AVANSI, DEPOZITI I KAUCIJE	450	106	131	
43 osim 430	III. OBAVEZE IZ POSLOVANJA (0452 + 0453 + 0454 + 0455 + 0456 + 0457 + 0458)	451	51,584	47,419	0
431	1. Dobavljači – matična i zavisna pravna lica u zemlji	452	8,683	11,315	
432	2. Dobavljači – matična i zavisna pravna lica u inostranstvu	453			
433	3. Dobavljači – ostala povezana pravna lica u zemlji	454			
434	4. Dobavljači – ostala povezana pravna lica u inostranstvu	455			
435	5. Dobavljači u zemlji	456	37,942	34,408	
436	6. Dobavljači u inostranstvu	457	1,798	1,366	
439	7. Ostale obaveze iz poslovanja	458	3,161	330	
44, 45 i 46	IV. OSTALE KRATKOROČNE OBAVEZE	459	146,782	123,595	
47	V. OBAVEZE PO OSNOVU POREZA NA DODATU VREDNOST	460	8,527	5,377	
48	VI. OBAVEZE ZA OSTALE POREZE, DOPRINOSE I DRUGE DAŽBINE	461	5	1,010	
49 osim 498	VII. PASIVNA VREMENSKA RAZGRANIČENJA	462	12,628		
	D. GUBITAK IZNAD VISINE KAPITALA (0412 + 0416 + 0421 – 0420 – 0417 – 0415 – 0414 – 0413 – 0411 – 0402) ≥ 0 = (0441 + 0424 + 0442 – 0071) ≥ 0	463			
	Đ. UKUPNA PASIVA (0424 + 0442 + 0441 + 0401 – 0463) ≥ 0	464	3,460,514	3,319,731	0
89	E. VANBILANSNA PASIVA	465	6,996	7,575	

ИЗВЕШТАЈ О ПРОМЕНАМА НА КАПИТАЛУ
у периоду од 1. јануара до 31. децембра 2014. године
(у хиљадама динара)

ИЗВЕШТАЈ О ПРОМЕНАМА НА КАПИТАЛУ
у периоду од 01.01. до 31.12.2014. године

Red. broj	OPIS	Komponente kapitala										Komponente ostalog rezultata										Ukupan kapital [stavak 15] [stavak 15] + stavak 16			
		30	31	32	35	DKT 227	34	AOP	330	AOP	331	AOP	332	AOP	333	AOP	334	335	AOP	336	AOP		337		
		AOP Dionici kapital	Uplatn a neplać eni kapital	AOP Rezerve	AOP Gubitak	AOP Odupije ne koristi se akcije	AOP Nerazr eđeni dobitak	AOP Revalori z acione rezerve	AOP Aktuar ski dobici ili gubici	AOP Dobici ili gubici po ostalom dobitku ili gubitku prihode ne kapitala	AOP Dobici ili gubici po ostav i u ostalom dobitku ili gubitku prihode ne kapitala	AOP Dobici ili gubici po ostav i u ostalom dobitku ili gubitku prihode ne kapitala	AOP Dobici ili gubici po ostav i u ostalom dobitku ili gubitku prihode ne kapitala	AOP Dobici ili gubici po ostav i u ostalom dobitku ili gubitku prihode ne kapitala	AOP Dobici ili gubici po ostav i u ostalom dobitku ili gubitku prihode ne kapitala	AOP Dobici ili gubici po ostav i u ostalom dobitku ili gubitku prihode ne kapitala	AOP Dobici ili gubici po ostav i u ostalom dobitku ili gubitku prihode ne kapitala	AOP Dobici ili gubici po ostav i u ostalom dobitku ili gubitku prihode ne kapitala	AOP Dobici ili gubici po ostav i u ostalom dobitku ili gubitku prihode ne kapitala	AOP Dobici ili gubici po ostav i u ostalom dobitku ili gubitku prihode ne kapitala	AOP Dobici ili gubici po ostav i u ostalom dobitku ili gubitku prihode ne kapitala	AOP Dobici ili gubici po ostav i u ostalom dobitku ili gubitku prihode ne kapitala			
	Početno stanje na dan 01.01.																								
1. a)	1. a) dugovni saldo računa	4001	4019	4037	4055	4073	4091	4109	4127	4145	4163	4181	4199	4217	4235	4253	4271	4289	4307	4325	4343	4361	4379	4397	
1. b)	1. b) dugovni saldo računa	4002	441899	4038	18967	4056	4074	4092	4110	4128	4146	4164	4182	4200	4218	4236	4254	4272	4290	4308	4326	4344	4362	4380	4398
	Isprava materijalno značajnih grešaka i promena računovodstvenih politika																								
2. a)	2. a) ispravke na dugovnoj strani računa	4003	4021	4039	4057	4075	4093	4111	4129	4147	4165	4183	4201	4219	4237	4255	4273	4291	4309	4327	4345	4363	4381	4399	
2. b)	2. b) ispravke na potražnoj strani računa	4004	4022	4040	4058	4076	4094	4112	4130	4148	4166	4184	4202	4220	4238	4256	4274	4292	4310	4328	4346	4364	4382	4400	
	Korigovano početno stanje na dan 01.01. 2013.	441899		18967			2378408																		
3. a)	3. a) korigovani dugovni saldo računa (1a + 2a - 2b) ≥ 0	4005	4023	4041	4059	4077	4095	4113	4131	4149	4167	4185	4203	4221	4239	4257	4275	4293	4311	4329	4347	4365	4383	4401	
3. b)	3. b) korigovani potražni saldo računa (1b - 2a + 2b) ≥ 0	4006	4024	4042	4060	4078	4096	4114	4132	4150	4168	4186	4204	4222	4240	4258	4276	4294	4312	4330	4348	4366	4384	4402	
	Promene u prethodnoj godini																								
4. a)	4. a) promet na dugovnoj strani računa	4007	4025	4043	4061	4079	4097	4115	4133	4151	4169	4187	4205	4223	4241	4259	4277	4295	4313	4331	4349	4367	4385	4403	
4. b)	4. b) promet na potražnoj strani računa	4008	4026	4044	4062	4080	4098	4116	4134	4152	4170	4188	4206	4224	4242	4260	4278	4296	4314	4332	4350	4368	4386	4404	
	Stanje na kraju prethodne godine 31.12. 2013.	441899		18967			2378408																		
5. a)	5. a) dugovni saldo računa (3a + 4a - 4b) ≥ 0	4009	4027	4045	4063	4081	4099	4117	4135	4153	4171	4189	4207	4225	4243	4261	4279	4297	4315	4333	4351	4369	4387	4405	
5. b)	5. b) potražni saldo računa (3b - 4a + 4b) ≥ 0	4010	4028	4046	4064	4082	4100	4118	4136	4154	4172	4190	4208	4226	4244	4262	4280	4298	4316	4334	4352	4370	4388	4406	

**ИЗВЕШТАЈ О ПРОМЕНАМА НА КАПИТАЛУ (наставак)
у периоду од 1. јануара до 31. децембра 2014. године
(у хиљадама динара)**

Исправка материјално значајних грешака и промена računovodstvenih politika																				
6 а) Исправке на билансу ствари сајана	4011	4029	4047	4065	4083	4101	4119	4137	4155	4173	4191	4209	4227	4240						
б) Исправке на ролансној ствари сајана	4012	4030	4048	4066	4084	4102	4120	4138	4156	4174	4192	4210	4228	3023925						
Кориговано ролансно стање на крају године на дан 01.01. 2014.	441899		189467			2379408								19751						
7 а) Кориговани биланси сајана (5а + 6а + 6б) ≥ 0	4013	4031	4049	4067	4085	4103	4121	4139	4157	4175	4193	4211	4229	4241						4250
б) Кориговани ролансни сајани сајана (5б + 6а + 6б) ≥ 0	4014	4032	4050	4068	4086	4104	4122	4140	4158	4176	4194	4212	4230							
Промена у текућој _____ 2014. години			23940			38620		4790						16596						
8 а) промет на билансу ствари сајана	4015	4033	4051	4069	4087	4105	394187	4123	4141	4159	4177	4195	4213	4242	17845					4251
б) промет на ролансној ствари сајана	4016	4034	4052	4070	4088	4106	354567	4124	4142	4178	4196	4214	4232	16976	3011840					
Стање на крају текуће године 31.12. 2014.	441899		218607			2138788		4790						16596						
9 а) биланси сајана (7а + 8а + 8б) ≥ 0	4017	4035	4053	4071	4089	4107	4125	4143	4161	4179	4197	4215	4233	4243						4252
б) роланси сајана (7б + 8а + 8б) ≥ 0	4018	4036	4054	4072	4090	4108	4126	4144	4162	4180	4198	4216	4234							

ИЗВЕШТАЈ О НОВЧАНИМ ТОКОВИМА
У периоду од 1. јануара до 31. децембра 2014. године
(У хиљадама динара)

IZVEŠTAJ O TOKOVIMA GOTOVINE			
u periodu od __01.01__ do __31.12__ 20__14__ godine			
- u hiljadama dinara -			
Pozicija	AOP	Iznos	
		Tekuća godina	Prethodna godina
1	2	3	4
A. TOKOVI GOTOVINE IZ POSLOVNIH AKTIVNOSTI			
I. Prilivi gotovine iz poslovnih aktivnosti (1 do 3)	3001	874513	619155
1. Prodaja i primljeni avansi	3002	869304	615024
2. Primljene kamate iz poslovnih aktivnosti	3003	307	
3. Ostali prilivi iz redovnog poslovanja	3004	4902	4131
II. Odlivi gotovine iz poslovnih aktivnosti (1 do 5)	3005	826411	776346
1. Isplate dobavljačima i dati avansi	3006	480312	461794
2. Zarade, naknade zarada i ostali lični rashodi	3007	251122	221017
3. Plaćene kamate	3008	4475	1015
4. Porez na dobitak	3009		4484
5. Odlivi po osnovu ostalih javnih prihoda	3010	90502	88036
III. Neto priliv gotovine iz poslovnih aktivnosti (I-II)	3011	48102	0
IV. Neto odliv gotovine iz poslovnih aktivnosti (II-I)	3012		157191
B. TOKOVI GOTOVINE IZ AKTIVNOSTI INVESTIRANJA			
I. Prilivi gotovine iz aktivnosti investiranja (1 do 5)	3013	438988	543156
1. Prodaja akcija i udela (neto prilivi)	3014		
2. Prodaja nematerijalne imovine, nekretnina, postrojenja, opreme i bioloških sredstava	3015		
3. Ostali finansijski plasmani (neto prilivi)	3016	135960	145691
4. Primljene kamate iz aktivnosti investiranja	3017	43111	57067
5. Primljene dividende	3018	259917	340398
II. Odlivi gotovine iz aktivnosti investiranja (1 do 3)	3019	371365	79200
1. Kupovina akcija i udela (neto odlivi)	3020		
2. Kupovina nematerijalne imovine, nekretnina, postrojenja, opreme i bioloških sredstava	3021	26365	79200
3. Ostali finansijski plasmani (neto odlivi)	3022	345000	
III. Neto priliv gotovine iz aktivnosti investiranja (I-II)	3023	676623	463956
IV. Neto odliv gotovine iz aktivnosti investiranja (II-I)	3024		
V. TOKOVI GOTOVINE IZ AKTIVNOSTI FINANSIRANJA			
I. Prilivi gotovine iz aktivnosti finansiranja (1 do 5)	3025	111371	0
1. Uvećanje osnovnog kapitala	3026		
2. Dugoročni krediti (neto prilivi)	3027	82493	
3. Kratkoročni krediti (neto prilivi)	3028	28878	
4. Ostale dugoročne obaveze	3029		
5. Ostale kratkoročne obaveze	3030		
II. Odlivi gotovine iz aktivnosti finansiranja (1 do 6)	3031	244897	259219
1. Otkup sopstvenih akcija i udela	3032	51418	
2. Dugoročni krediti (odlivi)	3033		81769
3. Kratkoročni krediti (odlivi)	3034		
4. Ostale obaveze (odlivi)	3035	20000	
5. Finansijski ližing	3036		
6. Isplaćene dividende	3037	173479	177450

ИЗВЕШТАЈ О НОВЧАНИМ ТОКОВИМА (наставак)
У периоду од 1. Јануара до 31. децембра 2014. године
(У хиљадама динара)

III. Neto priliv gotovine iz aktivnosti finansiranja (I-II)	3038	133526	259219
IV. Neto odliv gotovine iz aktivnosti finansiranja (II-I)	3039	133526	
G. SVEGA PRILIV GOTOVINE (3001 + 3013 + 3025)	3040	1424872	1162311
D. SVEGA ODLIV GOTOVINE (3005 + 3019 + 3031)	3041	1442673	1114765
D. NETO PRILIV GOTOVINE (3040 – 3041)	3042		47546
E. NETO ODLIV GOTOVINE (3041 – 3040)	3043	17801	
Ž. GOTOVINA NA POČETKU OBRAČUNSKOG PERIODA	3044	57734	10188
Z. POZITIVNE KURSNE RAZLIKE PO OSNOVU PRERAČUNA GOTOVINE	3045	1121	
I. NEGATIVNE KURSNE RAZLIKE PO OSNOVU PRERAČUNA GOTOVINE	3046		
J. GOTOVINA NA KRAJU OBRAČUNSKOG PERIODA (3042 – 3043 + 3044 + 3045 – 3046)	3047	41054	57734

НАПОМЕНЕ УЗ ФИНАНСИЈСКЕ ИЗВЕШТАЈЕ
31. децембра 2014. године

1. ОСНИВАЊЕ И ДЕЛАТНОСТ

Металац а.д., Горњи Милановац (у даљем тексту "Друштво") је првобитно основан 1959. године као предузеће у друштвеној својини. На дан 8. децембра 1990. године донета је одлука Радничког савета друштвеног предузећа Металац да се повећа капитал издавањем и продајом деоница запосленима и да се изврши трансформација предузећа у деоничарско друштво у мешовитој својини. На дан 27. јула 1998. године извршена је трансформација, у складу са новим Законом о својинској трансформацији. Током 2003. године дошло је до даље власничке трансформације у којој је друштвени капитал Друштва у потпуности приватизован, док је у пословној 2004. години Друштва извршило другу емисију обичних акција.

У току 2006. године отпочела су са радом предузећа која је Металац а.д. Горњи Милановац основао током децембра 2005. године и која су 100% у његовом власништву: Металац Посуђе д.о.о., Горњи Милановац, Металац Инко д.о.о., Горњи Милановац, Металац Маркет д.о.о., Горњи Милановац, Металац Бојлер д.о.о., Горњи Милановац и Металац Принт д.о.о., Горњи Милановац, Металац Трејд д.о.о., Горњи Милановац. Металац а.д., Горњи Милановац од 2006. године наставља да послује као децентрализована компанија, која у свом делокругу рада задржава холдинг активности-управљање и финансирање, а поред тога задржава обављање услуга транспорта, ресторана, заштите, безбедности и одржавања фабричког круга. Поред тога, највећи део некретнина, постројења и опреме који се налазе у власништву Друштва се изнајмљују новоорганизованим предузећима. Остале, односно основне делатности из досадашњег делокруга пословања, пренете су на новоорганизована предузећа.

Трансфер пословних активности на новоорганизована предузећа, прати и трансфер највећег броја запослених радника који су, почетком јануара 2006. године, распоређени у новооснована предузећа у којима су засновали радни однос.

Седиште Друштва је у Горњем Милановцу, улица Кнеза Александра број 212. Матични број Друштва је 07177984. Порески идентификациони број Друштва (ПИБ) је 100887751.

На дан 31. децембра 2014. године Друштво је имало 174 запослених радника (2013: 179 радника).

2. ОСНОВЕ ЗА САСТАВЉАЊЕ И ПРЕЗЕНТАЦИЈУ ФИНАНСИЈСКИХ ИЗВЕШТАЈА И РАЧУНОВОДСТВЕНИ МЕТОД

2.1. Основе за састављање и презентацију финансијских извештаја

Правна лица и предузетници у Републици Србији су у обавези да вођење пословних књига, признавање и процењивање имовине и обавеза, прихода и расхода, састављање, приказивање, достављање и обелодањивање финансијских извештаја врше у складу са Законом о рачуноводству (у даљем тексту "Закон", објављен у "Сл. гласник РС", бр. 62/2013), као и у складу са осталом применљивом подзаконском регулативом. Привредно друштво, као средње правно лице, у обавези је да примењује Међународне стандарде финансијског извештавања ("МСФИ"), који у смислу наведеног закона, обухватају: Оквир за припремање и приказивање финансијских извештаја ("Оквир"), Међународни рачуноводствени стандарди ("МРС"), Међународни стандарди финансијског извештавања ("МСФИ") и са њима повезана тумачења, издата од Комитета за тумачење рачуноводствених стандарда ("IFRIC"), накнадне измене тих стандарда и са њима повезана тумачења, одобрени од Одбора за међународне рачуноводствене стандарде ("Одбор"), чији је превод утврдило и објавило министарство надлежно за послове финансија.

Решењем Министарства од 13. марта 2014. године, које је објављено у Службеном гласнику РС бр. 35 од 27. марта 2014. године (у даљем тексту "Решење о утврђивању превода") утврђени су и објављени преводи основних текстова МРС и МСФИ, Концептуалног оквира за финансијско извештавање ("Концептуални оквир"), усвојених од стране Одбора, као и повезаних ИРФИЦ тумачења. Наведени преводи објављени у Решењу о утврђивању превода не укључују основе за закључивање, илуструјуће примере, смернице, коментаре, супротна мишљења, разрађене примере, као и други допунски објашњавајући материјал који може да се усвоји у вези са стандардима, односно тумачењима, осим ако се изричито не наводи да је тај материјал саставни део стандарда, односно тумачења. На основу Решења о утврђивању превода Концептуални оквир, МРС, МСФИ, IFRIC и са њима повезана тумачења која су преведена, у примени су од финансијских извештаја који се састављају на дан 31. децембра 2014. године. Измењени или издати МСФИ и тумачења стандарда, након овог датума, нису преведени и објављени, па стога нису ни примењени приликом састављања приложених финансијских извештаја.

НАПОМЕНЕ УЗ ФИНАНСИЈСКЕ ИЗВЕШТАЈЕ
31. децембар 2014. године

2. ОСНОВЕ ЗА САСТАВЉАЊЕ И ПРЕЗЕНТАЦИЈУ ФИНАНСИЈСКИХ ИЗВЕШТАЈА И РАЧУНОВОДСТВЕНИ МЕТОД (НАСТАВАК)

2.1. Основе за састављање и презентацију финансијских извештаја (наставак)

Међутим, до датума састављања приложених финансијских извештаја, нису биле преведене све измене МРС/МСФИ и IFRIC тумачења која су била на снази за годишње периоде који почињу 1. јануара 2014. године. Поред наведеног поједина законска и подзаконска регулатива прописује рачуноводствене поступке, вредновања и обелодањивања која у појединим случајевима одступају од захтева МРС/МСФИ и IFRIC Тумачења.

Поред тога, рачуноводствени прописи Републике одступају од МСФИ зато што, према мишљењу Министарства, учешће запослених у добитку евидентира се као смањење нераспоређене добити а не на терет резултата текућег периода, како то захтева МРС 19 „Накнаде запосленима“.

Сходно наведеном, а имајући у виду потенцијално материјалне ефекте које одступања рачуноводствених прописа Републике Србије од МСФИ и МРС могу имати на реалност и објективност финансијских извештаја Друштва, приложени финансијски извештаји се не могу сматрати финансијским извештајима састављеним у сагласности са МСФИ и МРС.

Објављени стандарди и тумачења који су ступили на снагу у текућем периоду на основу Решења о утврђивању превода, обелодањени су у напомени 2.2. Објављени стандарди и тумачења на снази у текућем периоду који још увек нису званично преведени и усвојени обелодањени су у напомени 2.3. Објављени стандарди и тумачења који још увек нису у примени, обелодањени су у напомени 2.4.

Финансијски извештаји су састављени у складу са начелом историјског трошка, осим ако је другачије наведено у рачуноводственим политикама које су дате у даљем тексту.

Друштво је у састављању ових финансијских извештаја примењивало рачуноводствене политике образложене у напомени 3.

У складу са Законом о рачуноводству финансијски извештаји Друштва су исказани у хиљадама динара. Динар представља званичну извештајну валуту у Републици Србији.

2.2. Објављени стандарди и тумачења који су ступили на снагу у текућем периоду на основу Решења о утврђивању превода

- Измене МСФИ 7 „Финансијски инструменти: Обелодањивања“ – Измене којима се побољшавају обелодањивања фер вредност и ризика ликвидности (ревидиран марта 2009. године, на снази за годишње периоде који почињу на дан или након 1. јануара 2009. године);
- Измене МСФИ 1 „Прва примена међународних стандарда финансијског извештавања“ – Додатни изузеци за лица која први пут примењују МСФИ. Измене се односе на средства у индустрији нафте и гаса и утврђивање да ли уговори садрже лизинг (ревидиран јула 2009. године, на снази за годишње периоде који почињу на дан или након 1. јануара 2010. године);
- Измене различитих стандарда и тумачења резултат су Пројекта годишњег квалитативног побољшања МСФИ објављеног 16. априла 2009. године (МСФИ 5, МСФИ 8, МРС 1, МРС 7, МРС 17, МРС 36, МРС 39, IFRIC 16 првенствено са намером отклањања неусаглашености и појашњења формулација у тексту (измене стандарда ступају на снагу за годишње периоде који почињу на дан или након 1. јануара 2010. године, а измена IFRIC на дан или након 1. јула 2009. године);
- Измене МРС 38 „Нематеријална имовина“ (на снази за годишње периоде који почињу на дан или након 1. јула 2009. године);
- Измене МСФИ 2 „Плаћања акцијама“: Измене као резултат Пројекта годишњег квалитативног побољшања МСФИ (ревидиран у априлу 2009. године, на снази за годишње периоде који почињу на дан или након 1. јула 2009. године) и измене које се односе на трансакције плаћања акцијама групе засноване на готовини (ревидиран јуна 2009. године, на снази за годишње периоде који почињу на дан или након 1. јануара 2010. године);
- Измене IFRIC 9 „Поновна процена уграђених деривата“ ступају на снагу за годишње периоде који почињу на дан или након 1. јула 2009. године и МРС 39 „Финансијски инструменти: Признавање и мерење“ – Уграђени деривати (на снази за годишње периоде који почињу на дан или након 30. јуна 2009. године);

НАПОМЕНЕ УЗ ФИНАНСИЈСКЕ ИЗВЕШТАЈЕ
31. децембар 2014. године

2. ОСНОВЕ ЗА САСТАВЉАЊЕ И ПРЕЗЕНТАЦИЈУ ФИНАНСИЈСКИХ ИЗВЕШТАЈА И РАЧУНОВОДСТВЕНИ МЕТОД (НАСТАВАК)

2.2. Објављени стандарди и тумачења који су ступили на снагу у текућем периоду на основу Решења о утврђивању превода (наставак)

- IFRIC 18 „Пренос средстава са купаца“ (на снази за годишње периоде који почињу на дан или након 1. јула 2009. године);
- „Свеобухватни оквир за финансијско извештавање 2010. године“ што представља измену „Оквира за припремање и приказивање финансијских извештаја“ (важи за пренос средстава са купаца примљених на дан или после септембра 2010. године);
- Допуне МСФИ 1 „Прва примена међународних стандарда финансијског извештавања“ – Ограничено изузеће од упоредних обелодањивања прописаних у оквиру МСФИ 7 код лица која први пут примењују МСФИ (на снази за годишње периоде који почињу на дан или након 1. јула 2010. године);
- Допуне МРС 24 „Обелодањивања о повезаним лицима“ – Поједностављени захтеви за обелодањивањем код лица под (значајном) контролом или утицајем владе и појашњење дефиниције повезаног лица (на снази за годишње периоде који почињу на дан или након 1. јануара 2011. године);
- Допуне МРС 32 „Финансијски инструменти: презентација“ – Рачуноводствено обухватање пречег права на нове акције (на снази за годишње периоде који почињу на дан или након 1. фебруара 2010. године);
- Допуне различитих стандарда и тумачења „Побољшања МСФИ (2010)“ резултат су Пројекта годишњег квалитативног побољшања МСФИ објављеног 6. маја 2010. године (МСФИ 1, МСФИ 3, МСФИ 7, МРС 1, МРС 27, МРС 34, IFRIC 13) првенствено са намером отклањања неслагања и појашњења формулација у тексту (већина допуна биће на снази за годишње периоде који почињу на дан или након 1. јануара 2011. године);
- Допуне IFRIC 14 „МРС 19 – Ограничење дефинисаних примања, минимални захтеви за финансирањем и њихова интеракција“ Авансна уплата минималних средстава потребних за финансирање (на снази за годишње периоде који почињу на дан или након 1. јануара 2011. године);
- IFRIC 19 „Намиривање финансијских обавеза инструментима капитала“ (на снази за годишње периоде који почињу на дан или након 1. јула 2010. године);
- Допуне МСФИ 1 „Прва примена међународних стандарда финансијског извештавања“ – Велика хиперинфлација и уклањање фиксних датума за лица која први пут примењују МСФИ (на снази за годишње периоде који почињу на дан или након 1. јула 2011. године);
- Допуне МСФИ 7 „Финансијски инструменти: Обелодањивања“ – Пренос финансијских средстава (на снази за годишње периоде који почињу на дан или након 1. јануара 2011. године);
- Допуне МРС 12 „Порези на добитак“ – Одложени порез: повраћај средстава која су служила за обрачун пореза (на снази за годишње периоде који почињу на дан или након 1. јануара 2012. године);
- МСФИ 10 „Консолидовани финансијски извештаји“ (на снази за годишње периоде који почињу на дан или након 1. јануара 2013. године);
- МСФИ 11 „Заједнички аранжмани“ (на снази за годишње периоде који почињу на дан или након 1. јануара 2013. године);
- МСФИ 12 „Обелодањивање учешћа у другим правним лицима“ (на снази за годишње периоде који почињу на дан или након 1. јануара 2013. године);
- Допуне МСФИ 10, МСФИ 11 и МСФИ 12 „Консолидовани финансијски извештаји, Заједнички аранжмани и Обелодањивања учешћа у другим правним лицима: Упутство о прелазној примени“ (на снази за годишње периоде који почињу на дан или након 1. јануара 2013. године);
- МРС 27 (ревидиран 2011. године) „Појединачни финансијски извештаји“ (на снази за годишње периоде који почињу на дан или након 1. јануара 2013. године);

НАПОМЕНЕ УЗ ФИНАНСИЈСКЕ ИЗВЕШТАЈЕ
31. децембар 2014. године

2. ОСНОВЕ ЗА САСТАВЉАЊЕ И ПРЕЗЕНТАЦИЈУ ФИНАНСИЈСКИХ ИЗВЕШТАЈА И РАЧУНОВОДСТВЕНИ МЕТОД (НАСТАВАК)

2.2. Објављени стандарди и тумачења који су ступили на снагу у текућем периоду на основу Решења о утврђивању превода (наставак)

- МРС 28 (ревидиран 2011. године) „Улагања у придружена правна лица и заједничка улагања“ (на снази за годишње периоде који почињу на дан или након 1. јануара 2013. године);
- МСФИ 13 „Мерење фер вредности“ (на снази за годишње периоде који почињу на дан или након 1. јануара 2013. године);
- Допуне МСФИ 1 „Прва примена међународних стандарда финансијског извештавања“ – Државни кредити по каматној стопи нижој од тржишне (на снази за годишње периоде који почињу на дан или након 1. јануара 2013. године);
- Допуне МСФИ 7 „Финансијски инструменти: обелодањивања“ – Нетирање финансијских средстава и финансијских обавеза (на снази за годишње периоде који почињу на дан или након 1. јануара 2013. године);
- Допуне МРС 1 „Презентација финансијских извештаја“ – Презентација ставки осталог укупног резултата (на снази за годишње периоде који почињу на дан или након 1. јула 2012. године).
- Допуне МРС 19 „Накнаде запосленима“ – Побољшања рачуноводственог обухватања накнада по престанку радног односа (на снази за годишње периоде који почињу на дан или након 1. јануара 2013. године);
- Годишња побољшања за период од 2009. до 2011. године издата у мају 2012. године која се односе на различите пројекте побољшања МСФИ (МСФИ 1, МРС 1, МРС 16, МРС 32, МРС 34) углавном на отклањању неконзистентности и појашњења формулација (на снази за годишње периоде који почињу на дан или након 1. јануара 2013. године);
- IFRIC 20 „Трошкови откривке у производној фази површинских рудника“ (на снази за годишње периоде који почињу на дан или након 1. јануара 2013. године);

2.3. Објављени стандарди и тумачења на снази у текућем периоду који још увек нису званично преведени и усвојени

На дан објављивања ових финансијских извештаја, доле наведени стандарди и измене стандарда су били издати од стране Одбора за међународне рачуноводствене стандарде, а следећа тумачења била су објављена од стране Комитета за тумачење међународног финансијског извештавања, али нису званично усвојена у Републици Србији:

- Допуне МРС 32 „Финансијски инструменти: Презентација“ – Пребијање финансијских средстава и финансијских обавеза (на снази за годишње периоде који почињу на дан или након 1. јануара 2014. године);
- Допуне МСФИ 10 „Консолидовани финансијски извештаји“, МСФИ 12 „Обелодањивање о учешћима у другим ентитетима“ и МРС 27 „Појединачни финансијски извештаји“ – Изузеће зависних лица из консолидације према МСФИ 10 (на снази за годишње периоде који почињу на дан или након 1. јануара 2014. године).
- Допуне МРС 36 – „Умањење вредности имовине“ Обелодањивање надокнадивог износа за нефинансијску имовину (на снази за годишње периоде који почињу на дан или након 1. јануара 2014. године).
- Допуне МРС 39 „Финансијски инструменти“ – Обнављање деривата и наставак рачуноводства хеџинга (на снази за годишње периоде који почињу на дан или након 1. јануара 2014. године).
- IFRIC 21 „Дажбине“ (на снази за годишње периоде који почињу на дан или након 1. јануара 2014. године).
- Допуне МРС 19 „Накнаде запосленима“ – Дефинисани планови накнаде: Доприноси за запослене (на снази за годишње периоде који почињу на дан или након 1. јула 2014. године).

НАПОМЕНЕ УЗ ФИНАНСИЈСКЕ ИЗВЕШТАЈЕ
31. децембар 2014. године

2. ОСНОВЕ ЗА САСТАВЉАЊЕ И ПРЕЗЕНТАЦИЈУ ФИНАНСИЈСКИХ ИЗВЕШТАЈА И РАЧУНОВОДСТВЕНИ МЕТОД (НАСТАВАК)

2.3. Објављени стандарди и тумачења на снази у текућем периоду који још увек нису званично преведени и усвојени (наставак)

- Годишња побољшања за период од 2010. до 2012. године, која су резултат су Пројекта годишњег квалитативног побољшања МСФИ (МСФИ 2, МСФИ 3, МСФИ 8, МСФИ 13, МРС 16, МРС 24 и МРС 38) ради отклањања неусаглашености и појашњења формулација (на снази за годишње периоде који почињу на дан или након 1. јула 2014. године).
- Годишња побољшања за период од 2011. до 2013. године, која су резултат су Пројекта годишњег квалитативног побољшања МСФИ (МСФИ 1, МСФИ 3, МСФИ 13 и МРС 40) ради отклањања неусаглашености и појашњења формулација (на снази за годишње периоде који почињу на дан или након 1. јула 2014. године).

2.4. Објављени стандарди и тумачења који још увек нису ступили на снагу

На дан издавања ових финансијских извештаја следећи стандарди, њихове допуне и тумачења били су објављени, али нису још увек ступили на снагу:

- МСФИ 9 „Финансијски инструменти” и касније допуне, који замењује захтеве МРС 39 „Финансијски инструменти: признавање и одмеравање”, у вези с класификацијом и одмеравањем финансијске имовине. Стандард елиминира постојеће категорије из МРС 39 - средства која се држе до доспећа, средства расположива за продају и кредити и потраживања. МСФИ 9 је на снази за годишње периоде који почињу на дан или након 1. јануара 2018. године, уз дозвољену ранију примену.

У складу са МСФИ 9, финансијска средства ће се класификовати у једну од две наведене категорије приликом почетног признавања: финансијска средства вреднована по амортизованом трошку или финансијска средства вреднована по фер вредности. Финансијско средство ће се признавати по амортизованом трошку ако следећа два критеријума буду задовољена: средства се односе на пословни модел чији је циљ да се наплаћују уговорени новчани токови и уговорени услови пружају основ за наплату на одређене датуме новчаних токова који су искључиво наплата главнице и камате на преосталу главницу. Сва остала средства ће се вредновати по фер вредности. Добити и губици по основу вредновања финансијских средстава по фер вредности ће се признавати у билансу успеха, изузев за улагања у инструменте капитала са којима се не тргује, где МСФИ 9 допушта, при иницијалном признавању, касније непроменљиви избор да се све промене фер вредности признају у оквиру осталих добитака и губитака у извештају о укупном резултату. Износ који тако буде признат у оквиру извештаја о укупном резултату неће моћи касније да се призна у билансу успеха.

- Допуне МСФИ 11 „Заједнички аранжмани” – Рачуноводство стицања учешћа у заједничким пословањима Accounting for Acquisitions of Interests in Joint Operations (на снази за годишње периоде који почињу на дан или након 1. јануара 2016. године).
- МСФИ 14 „Рачуни регулаторних активних временских разграничења” - на снази за годишње периоде који почињу на дан или након 1. јануара 2016. године.
- МСФИ 15 „Приходи из уговора са купцима”, који дефинира оквир за признавање прихода. МСФИ 15 замењује МРС 18 „Приходи”, МРС 11 „Уговори о изградњи”, IFRIC13 „Програми лојалности клијената”, IFRIC15 „Споразуми за изградњу некретнина” и IFRIC18 „Преноси средстава од купаца”. МСФИ 15 је на снази за годишње периоде који почињу на дан или након 1. јануара 2017. године, уз дозвољену ранију примену.
- Допуне МРС 16 „Некретнине, постројења и опрема” и МРС 38 „Нематеријална имовина” - Тумачење прихваћених метода амортизације *Clarification of Acceptable Methods of Depreciation and Amortization* (на снази за годишње периоде који почињу на дан или након 1. јануара 2016. године).
- Допуне МРС 16 „Некретнине, постројења и опрема” и МРС 41 „Пољопривреда” - Пољопривреда – индустријске биљке *Agriculture – Bearer Plants* (на снази за годишње периоде који почињу на дан или након 1. јануара 2016. године).

НАПОМЕНЕ УЗ ФИНАНСИЈСКЕ ИЗВЕШТАЈЕ
31. децембар 2014. године

2. ОСНОВЕ ЗА САСТАВЉАЊЕ И ПРЕЗЕНТАЦИЈУ ФИНАНСИЈСКИХ ИЗВЕШТАЈА И РАЧУНОВОДСТВЕНИ МЕТОД (НАСТАВАК)

2.4. Објављени стандарди и тумачења који још увек нису ступили на снагу (наставак)

- Допуне МРС 27 „Појединачни финансијски извештаји” – Метод удела у појединачним финансијским извештајима *Equity Method in Separate Financial Statements* (на снази за годишње периоде који почињу на дан или након 1. јануара 2016. године).
- Допуне МСФИ 10 „Консолидовани финансијски извештаји” и МРС 28 „Инвестиције у придружене ентитете и заједничке подухвате” - Продаја или пренос средстава између инвеститора и његових придружених ентитета или заједничких подухвата - *Sale or Contribution of Assets between an Investor and its associate or Joint Venture* (на снази за годишње периоде који почињу на дан или након 1. јануара 2016. године).

2.5. Упоредни подаци

Упоредне податке представљају финансијски извештаји Друштва на дан и за годину која се завршила на дан 31. децембра 2013. године.

3. ПРЕГЛЕД ЗНАЧАЈНИЈИХ РАЧУНОВОДСТВЕНИХ ПОЛИТИКА

3.1. Приходи и расходи

Приходи од продаје признају се када су ризик и корист повезани са правом власништва преноси на купца, а то подразумева датум испоруке производа купцу. Приходи од услуга се признају када се услуга изврши.

Приходи се исказују по правичној вредности средстава која су примљена или ће бити примљена, у нето износу након умањења за дате попусте и порез на додату вредност.

Приходи и расходи од камата се књиже у корист, односно на терет обрачунског периода на који се односе.

Са датумом на који се књиже приходи такође се књиже и одговарајући расходи (принцип узрочности прихода и расхода).

Трошкови одржавања и оправки основних средстава се покривају из прихода обрачунског периода у коме настану.

3.2. Прерачунавање износа у страним средствима плаћања

Пословне промене настале у страним средствима плаћања прерачунате су у динаре по средњем курсу утврђеном на међубанкарском тржишту девиза, који је важио на дан пословне промене.

Средства и обавезе исказане у страним средствима плаћања на дан биланса стања, прерачунати су у динаре по средњем курсу утврђеном на међубанкарском тржишту девиза који је важио на тај дан.

Позитивне и негативне курсне разлике настале приликом пословних трансакција у страним средствима плаћања и приликом прерачуна позиција биланса стања исказаних у страним средствима плаћања књижене су у корист или на терет биланса успеха, као добици или губици по основу курсних разлика.

НАПОМЕНЕ УЗ ФИНАНСИЈСКЕ ИЗВЕШТАЈЕ
31. децембар 2014. године

3. ПРЕГЛЕД ЗНАЧАЈНИЈИХ РАЧУНОВОДСТВЕНИХ ПОЛИТИКА (НАСТАВАК)

3.3. Бенефиције за запослене

а) Порези и доприноси фондовима за социјалну сигурност запослених

У складу са прописима који се примењују у Републици Србији, Предузеће је у обавези да плаћа порезе и доприносе пореским органима и државним фондовима којима се обезбеђује социјална сигурност запослених. Ове обавезе укључују порезе и доприносе за запослене на терет послодавца у износима обрачунатим по стопама прописаним законским прописима. Предузеће је, такође обавезно да од бруто зараде запослених обустави доприносе и да их, у име запослених, уплати фондовима. Порези и доприноси на терет послодавца и порези и доприноси на терет запосленог се књиже на терет расхода периода на који се односе.

б) Обавезе по основу отпремнина и јубиларних награда

Друштво је, у складу са одредбама Закона о раду, у обавези да запосленом приликом одласка у пензију исплати отпремнину, у висини три просечне зараде у Републици Србији, утвђене према последњем објављеном податку републичког органа надлежног за статистику.

Запосленима за чијим је радом престала потреба, а којима није обезбеђено ни једно од права утврђених законом, послодавац ће исплатити отпремнину у висини збира трећине зараде запосленог за сваку навршену годину рада у првих 10 година проведених у радном односу и четвртине зараде запосленог за сваку наредну навршену годину рада у радном односу преко 10 година проведених у радном односу. Зарадом у смислу претходног става сматра се просечна зарада запосленог исплаћена за последња 3 месеца која претходе у месецу у којем се исплаћује отпремнина.

Тakoђе, на основу Колективног уговора, Друштво је у обавези да исплати и јубиларне награде запосленима у зависности од дужине непрекидног рада у предузећу и то у висини од једне просечне зараде остварене у Друштву у месецу који претходи месецу у којем се исплаћује јубиларна награда за 20 година непрекидног рада, а две тако обрачунате зараде за 30 година рада у Друштву.

3.4. Порези и доприноси

3.4.1. Порез на добитак

Текући порез на добитак

Текући порез на добитак представља износ који се обрачунава применом прописане пореске стопе од 15% на основицу утврђену пореским билансом, коју представља износ добитка пре опорезивања по одбитку ефеката усклађивања прихода и расхода, у складу са пореским прописима Републике Србије, уз умањење за прописане пореске кредите.

Закон о порезу на добитак Републике Србије не предвиђа да се порески губици из текућег периода могу користити као основа за повраћај пореза плаћеног у претходним периодима. Међутим, губици из текућег периода исказани у пореском билансу могу се користити за умањење пореске основице будућих обрачунских периода, али не дуже од пет година. Порески губици настали пре 1. јануара 2010. године могу се преносити на рачун будућих добитака у периоду не дуже од пет година.

Одложени порез на добитак

Одложени порез на добитак се обрачунава коришћењем методе утврђивања обавеза према билансу стања, за привремене разлике произашле из разлике између пореске основе потраживања и обавеза и њихове књиговодствене вредности. Одложене пореске обавезе се признају за све опорезиве привремене разлике. Одложена пореска средства се признају за све одбитне привремене разлике и пореске губитке и кредите, који се могу преносити у наредне фискалне периоде, до степена до којег ће вероватно постојати опорезиви добитак од којег се одложена пореска средства могу искористити.

НАПОМЕНЕ УЗ ФИНАНСИЈСКЕ ИЗВЕШТАЈЕ
31. децембар 2014. године

3. ПРЕГЛЕД ЗНАЧАЈНИЈИХ РАЧУНОВОДСТВЕНИХ ПОЛИТИКА (НАСТАВАК)

3.4. Порези и доприноси (наставак)

3.4.1. Порез на добитак (наставак)

Одложена пореска средства и обавезе се обрачунавају по пореској стопи чија се примена очекује у периоду када ће се средство реализовати односно обавеза измирити. На дан 31. децембра 2014. године, одложена пореска средства и обавезе обрачунати су по стопи од 15%.

Одложени порез се књижи на терет или у корист биланса успеха, осим када се односи на позиције које се књиже директно у корист или на терет капитала, и у том случају се одложени порез такође распоређује у оквиру капитала.

3.4.2. Порези и доприноси који не зависе од резултата

Порези и доприноси који не зависе од резултата укључују порез на имовину и друге порезе и доприносе који се плаћају према разним републичким и општинским прописима.

3.5. Некретнине, постројења и опрема

Почетно мерење некретнина, постројења и опреме, који испуњавају услове за признавање средстава, врши се по набавној вредности.

Набавну вредност чини вредност по факури добављача, увећана за зависне трошкове набавке и трошкове довођења средства у стање функционалне приправности, умањена за било које трговинске попусте и рабате.

Накнадни издаци за некретнине, постројења и опрему признају се као средство само када се тим издацима побољшава стање средства изнад његовог првобитно процењеног стандардног учинка. Сви остали накнадно настали издаци признају се као расход у периоду у којем су настали.

Некретнине, постројења и опрема након почетног признавања исказују се по набавној вредности умањеној за укупан износ обрачунате амортизације и укупан износ губитка због обезвређења.

Добици или губици који проистекну из расходовања или отуђења признају се као приход или расход у билансу успеха.

3.6. Инвестиционе некретнине

Инвестиционе некретнине су некретнине које Друштво, као власник, држи ради остваривања зараде од издавања некретнине или ради увећања вредности капитала или ради и једног и другог, а не ради употребе за пружање услуга или за потребе административног пословања или продаје у оквиру редовног пословања. Почетно мерење инвестиционе некретнине приликом стицања врши се по набавној вредности. Након почетног признавања, накнадно мерење инвестиционе некретнине врши се по набавној вредности умањеној за укупан износ исправки вредности по основу амортизације и укупан износ исправки вредности по основу обезвређења.

НАПОМЕНЕ УЗ ФИНАНСИЈСКЕ ИЗВЕШТАЈЕ
31. децембар 2014. године

3. ПРЕГЛЕД ЗНАЧАЈНИЈИХ РАЧУНОВОДСТВЕНИХ ПОЛИТИКА (НАСТАВАК)

3.7 Амортизација

Амортизација некретнина, инвестиционих некретнина, постројења и опреме обрачунава се пропорционалним методом, током процењеног века корисне употребе. Корисни век употребе и стопе амортизације за главне групе средстава су следеће:

	<u>Корисни век у годинама</u>	<u>Стопа амортизације</u>
Грађевински објекти		
- Стамбене зграде, управне зграде	50	2,0%
- Фабричке хале	40	2,5%
- Остали грађевински објекти	10	10,0%
Опрема		
- Производна и преносна опрема и постројења	10	10%
- Транспортна средства	8	12,5%
- Канцеларијски намештај и пословни инвентар у трговини	7	14,3%
- Погонски и пословни инвентар, алати, уређаји, телекомуникациона опрема	5	20,00%
- канцеларијска и рачунарска опрема	4	25,00%
- остала непоменућа средства	6	16,7%

3.8. Нематеријална улагања

Нематеријална улагања односе се на купљени software и исказују по набавној вредности умањеној за амортизацију. Нематеријална улагања се отписују пропорционалним методом на период од пет година.

3.9. Лизинг

Лизинг се класификује као финансијски лизинг у свим случајевима када се лизингом, на корисника лизинга, преносе у највећој мери сви ризици и користи који произлазе из власништва над средствима. Сваки други лизинг се класификује као оперативни лизинг.

Друштво као давалац лизинга

Приход по основу оперативног лизинга (приход од ренти) признаје се применом линеарне методе током периода трајања лизинга. Индиректни трошкови настали у преговорима и уговарањем оперативног лизинга додају се књиговодственом износу изнајмљеног средства и признају се на пропорционалној основи током периода трајања лизинга.

Друштво као корисник лизинга

Средства која се држе по уговорима о финансијском лизингу се првобитно признају као средства Привредног друштва по садашњој вредности минималних рата лизинга утврђених на почетку периода лизинга. Одговарајућа обавеза према даваоцу лизинга се укључује у биланс стања као обавеза по финансијском лизингу.

Плаћање рата лизинга се распоређује између финансијских трошкова и смањења обавеза по основу обавеза лизинга са циљем постизања константне стопе учешћа у не измиреном износу обавезе. Финансијски расходи се признају одмах у билансу успеха, осим ако се директно могу приписати средствима која се оспособљавају за употребу, у којем се случају капитализују у складу са општом политиком Привредног друштва о трошковима позајмљивања.

Рате по основу оперативног лизинга се признају као трошак на линеарној основи за време трајања лизинга, осим када постоји нека друга систематска основа која боље одсликава временски шаблон трошења економских користи од изнајмљеног средства.

У случају када се одобравају лизинг олакшице, оне улазе у састав оперативног лизинга и признају се као обавеза. Укупна корист од олакшица признаје се као смањење трошкова изнајмљивања на линеарној основи, осим када постоји нека друга систематска основа која боље одсликава временску структуру трошења економских користи од изнајмљеног средства.

НАПОМЕНЕ УЗ ФИНАНСИЈСКЕ ИЗВЕШТАЈЕ
31. децембар 2014. године

3. ПРЕГЛЕД ЗНАЧАЈНИЈИХ РАЧУНОВОДСТВЕНИХ ПОЛИТИКА (НАСТАВАК)

3.10. Обезвређење имовине

На дан састављања финансијских извештаја врши се процењивање постојања било каквих индиција о умањењу вредности материјалне имовине и нематеријалних улагања. Уколико постоји индиција да, за наведену имовину постоји обезвређење, надокнадиви износ те имовине се процењује како би се утврдио износ обезвређења. Књиговодствена вредност се смањује на надокнадиву вредност, а разлика се признаје као трошак (губитак по основу обезвређења средстава) на терет биланса успеха у периоду у коме је обезвређење настало. Губитак по основу обезвређења се сторнира уколико су се околности које су утицале на умањење вредности промениле.

На дан 31. децембра 2014. године, на основу процене руководства Друштва не постоје индиције да је вредност нематеријалних улагања и некретнина, постројења и опреме обезвређена.

3.11. Финансијски инструменти

Финансијска средства и финансијске обавезе се евидентирају у билансу стања Друштва, од момента када се Друштво уговорним одредбама везало за инструмент. Куповина или продаја финансијских средстава признаје се применом обрачуна на датум поравнања, односно датум када је средство испоручено другој страни.

Финансијска средства престају да се признају када Друштво изгуби контролу над уговореним правима над тим инструментима, што се дешава када су права коришћења инструментата реализована, истекла, напуштена или уступљена. Финансијска обавеза престаје да се признаје када је обавеза предвиђена уговором испуњена, отказана или истекла.

Дугорочни финансијски пласмани

Учешћа у капиталу банака и других правних лица која се котирају на берзи се почетно одмеравају по набавној вредности. Накнадно одмеравање се врши, на сваки датум биланса стања, ради усклађивања њихове вредности са тржишном вредношћу.

Дугорочни финансијски пласмани који обухватају учешћа у капиталу повезаних правних лица, пословних банака и других правних лица која се не котирају на берзи исказују се по методу набавне вредности која се умањује за обезвређења на основу процене руководства ради свођења на њихову надокнадиву вредност.

Потраживања од купаца, краткорочни пласмани и остала краткорочна потраживања

Потраживања од купаца, краткорочни пласмани и остала краткорочна потраживања исказују се по номиналној вредности, умањеној за исправке вредности извршене на основу процене њихове наплативости од стране руководства.

Готовина и готовински еквиваленти

Под готовином и готовинским еквивалентима у финансијским извештајима исказују се готовина у благајни и стања на текућим рачунима и остала новчана средства расположива до три месеца.

Финансијске обавезе

Инструменти финансијских обавеза су класификовани у складу са суштином уговорних одредби. Финансијске обавезе се исказују по номиналној вредности, увећаној за камате на основу закључених уговора.

Обавезе из пословања

Обавезе према добављачима и остале обавезе из пословања се процењују по њиховој номиналној вредности.

НАПОМЕНЕ УЗ ФИНАНСИЈСКЕ ИЗВЕШТАЈЕ
31. децембар 2014. године

3. ПРЕГЛЕД ЗНАЧАЈНИЈИХ РАЧУНОВОДСТВЕНИХ ПОЛИТИКА (НАСТАВАК)

3.12. Обелодањивање односа са повезаним правним лицима

За сврхе ових финансијских извештаја, правна лица се третирају као повезана уколико једно правно лице има могућност контролисања другог правног лица или врши значајан утицај на финансијске и пословне одлуке другог лица у складу са одредбама МРС 24: „Обелодањивање односа са повезаним правним лицима“.

Повезаним правним лицима у смислу напред наведеног стандарда, Друштво сматра правна лица у којима има учешће у капиталу, односно правна лица са учешћем у капиталу Друштва.

Повезана лица могу улазити у трансакције које неповезана лица можда не би вршила и трансакције са повезаним лицима могу се обављати под другачијим условима и другачијим износима у односу на исте трансакције са неповезаним правним лицима.

Друштво пружа услуге повезаним лицима и истовремено је корисник њихових услуга. Односи између Друштва и повезаних лица регулисани су на уговорној основи и по тржишним условима.

Друштво у приложеним финансијским извештајима је извршило обелодањивање свих трансакција са повезаним правним лицима, како се то захтева према МРС 24 „Обелодањивања повезаних страна“.

4. ПРЕГЛЕД ЗНАЧАЈНИХ РАЧУНОВОДСТВЕНИХ ПРОЦЕНА

Презентација финансијских извештаја захтева од руководства Друштва коришћење најбољих могућих процена и разумних претпоставки, које имају ефекта на презентиране вредности средстава и обавеза као и обелодањивање потенцијалних потраживања и обавеза на дан састављања финансијских извештаја, као и прихода и расхода у току извештајног периода. Ове процене и претпоставке су засноване на информацијама расположивим на дан састављања финансијских извештаја.

4.1 Процена и претпоставке

У наставку су приказане кључне претпоставке везане за будућност и остали извори процењивања неизвесности на датум биланса стања које представљају значајан ризик, за материјалне корекције износа позиција биланса стања у следећој финансијској години.

4.2. Амортизација и стопа амортизације

Обрачун амортизације и стопе амортизације су засноване на пројектованом економском веку опреме и нематеријалних улагања. Једном годишње Друштво процењује економски век на основу тренутних предвиђања.

4.3. Исправка вредности потраживања и краткорочних пласмана

Друштво обрачунава обезвређење сумњивих потраживања од купаца и других дужника на основу процењених губитака који настају, ако дужници нису у могућности да изврше плаћања. У процени одговарајућег износа губитка од обезвређења за сумњива потраживања, Друштво се ослања на старост потраживања, раније искуство са отписом, бонитет купаца и променама у условима плаћања. Ово захтева процене везане за будуће понашање купаца и тиме изазване будуће наплате. Међутим, значајан део потраживања Друштва се односи на потраживања од зависних правних лица код којих је, на основу процена и досадашња искуства, укупна садашња вредност потраживања наплатива.

НАПОМЕНЕ УЗ ФИНАНСИЈСКЕ ИЗВЕШТАЈЕ
31. децембар 2014. године

4. ПРЕГЛЕД ЗНАЧАЈНИХ РАЧУНОВОДСТВЕНИХ ПРОЦЕНА (НАСТАВАК)

4.4. Фер вредност

Пословна политика Друштва је да обелодани информације о правичној вредности активе и пасиве за коју постоје званичне тржишне информације и када се правична вредност значајно разликује од књиговодствене вредности. У Републици Србији не постоји довољно тржишно искуства, као ни стабилности и ликвидности код куповине и продаје потраживања и остале финансијске активе и пасиве, пошто званичне тржишне информације нису у сваком тренутку расположиве. Стога, правичну вредност није могуће поуздано утврдити у одсуству активног тржишта.

Руководство Друштва врши процену ризика и, у случајевима када се оцени да вредност по којој се имовина води у пословним књигама неће бити реализована, врши исправку вредности. По мишљењу руководства Друштва, износи у овим финансијским извештајима одражавају вредност која је, у датим околностима, најверодостојнија и најкориснија за потребе извештавања.

5. ПРИХОДИ ОД ПРОДАЈЕ

	У хиљадама динара	
	31. децембар 2014.	31. децембар 2013.
Приход од продаје робе:		
- матичним и зависним правним лицима на домаћем тржишту	2,336	3,348
- на домаћем тржишту	8,852	6,737
	<u>11,188</u>	<u>10,085</u>
Приход од продаје производа и услуга:		
- матичним и зависним правним лицима на домаћем тржишту	348,407	335,389
- на домаћем тржишту	39,535	19,779
- на иностраном тржишту	31,796	46,118
	<u>419,738</u>	<u>401,286</u>
	<u>430,926</u>	<u>411,371</u>

6. ДРУГИ ПОСЛОВНИ ПРИХОДИ

	У хиљадама динара	
	31. децембар 2014.	31. децембар 2013.
Приходи од закупа		
- повезана правна лица	183,109	182,747
- остала правна лица	2,190	2,391
Остали приходи од повезаних правних лица	163,300	149,082
Остали приходи	<u>1,266</u>	<u>1,227</u>
	<u>349,865</u>	<u>335,447</u>

Остали пословни приходи од повезаних правних лица исказани на дан 31. децембар 2014. године у износу од 163,300 хиљада динара (2013: 149,082 хиљаде динара) представљају приходе од зависних правних лица по основу префактурисаних трошкова управљања и заједничких трошкова пословања.

НАПОМЕНЕ УЗ ФИНАНСИЈСКЕ ИЗВЕШТАЈЕ
31. децембар 2014. године

7. ТРОШКОВИ МАТЕРИЈАЛА

	У хиљадама динара	
	31. децембар 2014.	31. децембар 2013.
Трошкови материјала за израду	-	2
Трошкови осталог (режијског) материјала	14,540	18,925
Трошкови једнократног отписа алата и инвентара	4,201	-
	<u>18,741</u>	<u>18,927</u>

8. ТРОШКОВИ ГОРИВА И ЕНЕРГИЈЕ

	У хиљадама динара	
	31. децембар 2014.	31. децембар 2013.
Трошкови горива	101,635	103,789
Трошкови енергије	133,571	118,082
	<u>235,206</u>	<u>221,871</u>

9. ТРОШКОВИ ЗАРАДА, НАКНАДА ЗАРАДА И ОСТАЛИ ЛИЧНИ РАСХОДИ

	У хиљадама динара	
	31. децембар 2014.	31. децембар 2013.
Бруто зараде и накнаде запосленима	167,010	154,961
Порези и доприноси на терет послодавца	31,275	29,666
Накнада члановима органа управљања и надзора	12,262	10,707
Накнада по основу ауторских уговора и уговора о привременим и повременим пословима	3,051	267
Накнада трошкова запосленима на службеним путовањима	19,010	17,735
Стипендије	1,491	1,584
Јубиларне награде	31,848	-
Остало	6,444	5,158
	<u>272,391</u>	<u>220,078</u>

10. ТРОШКОВИ ПРОИЗВОДНИХ УСЛУГА

	У хиљадама динара	
	31. децембар 2014.	31. децембар 2013.
Трошкови транспортних услуга	10,513	9,544
Трошкови услуга одржавања	35,596	28,749
Трошкови рекламе и пропаганде	1,327	844
Трошкови закупнине	266	255
Трошкови сајмова	5	12
Трошкови комуналних услуга	12,217	12,314
Трошкови осталих услуга	22,047	6,167
	<u>81,971</u>	<u>57,886</u>

НАПОМЕНЕ УЗ ФИНАНСИЈСКЕ ИЗВЕШТАЈЕ
31. децембар 2014. године

11. НЕМАТЕРИЈАЛНИ ТРОШКОВИ

	У хиљадама динара	
	31. децембар 2014.	31. децембар 2013.
Трошкови непроизводних услуга	9,724	9,420
Трошкови репрезентације	6,970	6,574
Трошкови премије осигурања	8,426	8,702
Трошкови платног промета	1,068	1,039
Трошкови чланарина	1,600	17,085
Трошкови пореза и накнада	11,685	18,937
Остали нематеријални трошкови	10,189	10,483
	<u>49,662</u>	<u>72,240</u>

12. ФИНАНСИЈСКИ ПРИХОДИ

	У хиљадама динара	
	31. децембар 2014.	31. децембар 2013.
Финансијски приходи из односа са:		
- матичним и зависним правним лицима	298,801	389,951
- осталим повезаним правна лица	-	-
Приходи од камата (од трећих лица)	5,058	5,344
Позитивне курсне разлике (према трећим лицима)	2,159	2,263
Приходи по основу еф. вал. клаузуле (према трећим лицима)	1	158
	<u>306,019</u>	<u>397,716</u>

13. ФИНАНСИЈСКИ РАСХОДИ

	У хиљадама динара	
	31. децембар 2014.	31. децембар 2013.
Финансијски расходи из односа са:		
- матичним и зависним правним лицима	679	999
- осталим повезаним правна лица	-	-
- осталим финансијски расходи	232	129
Расходи од камата (од трећих лица)	4,148	2,775
Негативне курсне разлике (према трећим лицима)	677	322
Расходи по основу еф. вал. клаузуле (према трећим лицима)	5,495	52
	<u>11,231</u>	<u>4,277</u>

14. ОСТАЛИ ПРИХОДИ

	У хиљадама динара	
	31. децембар 2014.	31. децембар 2013.
Приходи од укидања дугорочних резервисања	5,708	-
Приходи по основу ефеката уговорене заштите од ризика	-	2,040
Наплаћена отписана потраживања	-	356
Остали непоменути приходи	1,996	604
	<u>7,704</u>	<u>3,000</u>

НАПОМЕНЕ УЗ ФИНАНСИЈСКЕ ИЗВЕШТАЈЕ
31. децембар 2014. године

15. ОСТАЛИ РАСХОДИ

	У хиљадама динара	
	31. децембар 2014.	31. децембар 2013.
Донације	50,561	39,535
Губици по основу продаје некретнина и опреме	45	58
Губици од продаје ХОВ	36	-
Расходи по основу расходовања залиха материјала и робе	-	328
Остало	120	493
	<u>50,762</u>	<u>40,414</u>

Донације исказане у пословној 2014. годину у износу од 50,561 хиљаду динара највећим делом у износу од 40,135 хиљада динара се односе на донације за покриће трошкова такмичења ФК Металац, Горњи Милановац у Првој лиги Србије.

16. ПОРЕЗ НА ДОБИТАК

а) Компоненте пореза на добитак

	У хиљадама динара	
	31. децембар 2014.	31. децембар 2013.
Одложени порески приход периода	4,980	5,239
	<u>4,980</u>	<u>5,239</u>

б) Усаглашавање износа пореза на добитак у билансу успеха и производа добити пре опорезивања и прописане пореске стопе

	У хиљадама динара	
	31. децембар 2014.	31. децембар 2013.
Нето добитак пре опорезивања	236,006	397,203
Порез на добитак обрачунат по стопи од 15%	(35,401)	(59,580)
Порески ефекти расхода који се не признају у пореском билансу	(5,442)	(2,968)
Порески ефекти прихода од дивиденди који се изузимају од опорезивања	30,639	33,333
Порески кредити по основу улагања у некретнине, постројења и опрему	5,011	11,370
Порески кредит за плаћен порез на добит и порез по одбитку нерезидентне филијале	10,173	23,084
	<u>4,980</u>	<u>5,239</u>

в) Одложене пореске обавезе

Одложене пореске обавезе исказане на дан 31. децембра 2014. године у износу од 26,092 хиљаде динара (2013: 31,072 хиљаде динара) се односе на привремену разлику по којој се опрема и нематеријална улагања признају у пореском билансу и износа по којима су ова средства исказана у финансијским извештајима.

НАПОМЕНЕ УЗ ФИНАНСИЈСКЕ ИЗВЕШТАЈЕ
31. децембар 2014. године

17. ЗАРАДА ПО АКЦИЈИ

	У хиљадама динара	
	2014.	2013.
Нето добитак	240,986	402,442
Просечан пондерисани број акција	1,020,000	1,020,000
Основна зарада по акцији (у динарима)	236,26	394,55

18. НЕКРЕТНИНЕ, ПОСТРОЈЕЊА И ОПРЕМА И НЕМАТЕРИЈАЛНА УЛАГАЊА И ИИНВЕСТИЦИОНЕ НЕКРЕТНИНЕ

	У хиљадама динара					
	Земљиште и грађевинс ки објекти	Опрема	Инвестици је у току	Укупно	Инвестиц и-оне некре- тнине	Немате- ријална улагања
Набавна вредност						
Стање, 1. јануара 2013. године	637,708	11,395,614	7,861	2,041,183	1,528,957	33,769
Набавке у току године	-	-	50,902	50,902	-	22,993
Пренос са инвестиција у току	12,210	37,623	(49,833)	-	-	-
Расходавање и продаја	-	(23,444)	-	(23,444)	-	-
Стање, 31. децембра 2013. године	649,918	1,409,793	8,930	2,068,641	1,528,957	56,762
Стање, 1. јануара 2014. године	649,918	1,409,793	8,930	2,068,641	1,528,957	56,762
Набавке у току периода	-	-	23,870	23,870	-	-
Пренос са инвестиција у току	2,658	12,570	(20,570)	(5,342)	-	5,342
Расходавање и продаја	-	(30,054)	-	(30,054)	-	(654)
Стање, 31. децембра 2014. године	652,576	1,392,309	12,230	2,057,115	1,528,957	61,450
Исправка вредности						
Стање, 1. јануара 2013. године	183,176	1,223,096	-	1,406,272	706,093	22,747
Амортизација	12,525	47,480	-	60,005	38,906	5,147
Расходавање и продаја	-	(23,342)	-	(23,342)	-	-
Стање, 31. децембра 2013. године	195,701	1,247,234	-	1,442,935	744,999	27,894
Стање, 1. јануара 2014. године	195,701	1,247,234	-	1,442,935	744,999	27,894
Амортизација	13,967	41,435	-	55,402	35,538	8,308
Расходавање и продаја	-	(30,009)	-	(30,009)	-	(654)
Стање, 31. децембра 2014. године	209,668	1,258,660	-	1,468,328	780,537	35,548
Садашња вредност:						
- 31. децембра 2014. године	442,908	133,649	12,230	588,787	748,420	25,902
- 31. децембар 2013. године	454,217	162,559	8,930	625,706	783,958	28,868

НАПОМЕНЕ УЗ ФИНАНСИЈСКЕ ИЗВЕШТАЈЕ
31. децембар 2014. године

18. НЕКРЕТНИНЕ, ПОСТРОЈЕЊА И ОПРЕМА И НЕМАТЕРИЈАЛНА УЛАГАЊА И
ИНВЕСТИЦИОНЕ НЕКРЕТНИНЕ (НАСТАВАК)

На опреми Предузећа укњижена је залога у корист Credit Agricole Bank Srbija а.д. Нови Сад као гаранција којима се обезбеђује уредна отплата кредита. Нето садашња вредност опреме под залогом износи 41,943 хиљада динара. Поред тога, На грађевинским објектима Друштва укњижене су хипотеке у корист UniCredit Bank Srbija а.д., Београд, Societe Generale Srbija а.д., Београд као гаранција којима се обезбеђује уредна отплата кредита зависних друштава. Садашња вредност некретнина под хипотеком на дан 31. децембра 2014. године износи 263,375 хиљада динара.

Инвестиционе некретнине исказане, са стањем на дан 31. децембар 2014. године у износу од 748,420 хиљада динара садрже улагања у Стадион Металац, као и основна средства дата у закуп повезаним друштвима и осталим правним лицима. Нето садашња вредност Стадиона на дан 31. децембар 2014. године износи 277,350 хиљада динара. Дана 10. јануара 2013. године, потписан је уговор о закупу са Фудбалским клубом Металац из Горњег Милановца на период од 40 година са одложеном обавезом плаћања до 31. децембра 2015. године.

19. ДУГОРОЧНИ ФИНАНСИЈСКИ ПЛАСМАНИ

	% учешћа	У хиљадама динара	
		31. децембар 2014.	31. децембар 2013.
<i>Учешћа у капиталу зависних правних лица</i>			
- Метпор, Београд	100%	289	289
- Металац Траде, Горњи Милановац	100%	263	263
- Металац Бојлер д.о.о., Горњи Милановац	100%	72,684	72,684
- Металац Инко д.о.о., Горњи Милановац	100%	22,895	22,895
- Металац Маркет д.о.о., Горњи Милановац	100%	124,071	124,071
- Металац Посуђе д.о.о., Горњи Милановац	100%	225,194	225,194
- Металац Принт д.о.о., Горњи Милановац	100%	9,380	9,380
- Промо Метал д.о.о., Загреб	100%	18,325	18,325
- Металац Пролетер а.д., Горњи Милановац	64.55%	60,282	60,282
- Металац Маркет д.о.о., Подгорица	100%	1,338	1,338
- Металац Металургија а.д., Нови Сад	82.36%	57,912	57,912
- Метрот о.о.о., Москва, Русија	100%	22	22
- Металац Гроуп УСА Инц	50%	-	5,634
- Металац Украине	100%	3,637	3,637
		<u>596,292</u>	<u>601,926</u>
<i>Учешћа у капиталу банака</i>			
- Чачанска банка а.д., Чачак	Безначајан	31,809	31,809
- Среда банка а.д., Крагујевац	Безначајан	32,097	32,097
- Остале банке		-	248
<i>Пласмани у финансијске организације и предузећа</i>			
- Осигуравајуће организације	Безначајан	6,523	6,523
- Остало	Безначајан	81	81
<i>Минус: Исправка вредности</i>			
- Дунав осигурање		(2,016)	(1,925)
- Среда банка а.д., Крагујевац		(26,169)	(28,033)
- Чачанска банка		(5,933)	(1,370)
- Остале банке		-	(226)
		<u>(34,118)</u>	<u>(31,554)</u>
Дугорочни зајмови		736,190	527,150
Текућа дослећа		<u>(193,583)</u>	<u>(141,100)</u>
		<u>542,607</u>	<u>386,050</u>
<i>Остали дугорочни пласмани</i>			
Дугорочни кредити дати запосленима		369	465
		<u>1,175,660</u>	<u>1,027,645</u>

НАПОМЕНЕ УЗ ФИНАНСИЈСКЕ ИЗВЕШТАЈЕ
31. децембар 2014. године

19. ДУГОРОЧНИ ФИНАНСИЈСКИ ПЛАСМАНИ (НАСТАВАК)

Дугорочни зајмови исказани, на дан 31. децембар 2014. године, у износу од 736,190 хиљада динара (укључујући текућа доспећа у износу од 193,583 хиљаде динара) представљају зајмове одобрене зависним предузећима на период од 5 година уз каматну стопу која је једнака референтној каматној стопи Народне Банке Србије.

Структура одобрених зајмова по повезаним правним лицима је дата у табели која следи:

	У хиљадама динара			
	31. децембар 2014. године		Укупан износ зајма	31. децембар 2013.
Дугорочни део	Текуће доспеће			
Металац Бојлери д.о.о.	50,000	-	50,000	26,157
Металац Инко д.о.о.	89,262	37,538	126,800	86,071
Металац Маркет д.о.о.	10,000	-	10,000	-
Металац Трејд д.о.о.	-	-	-	-
Металац Посуђе д.о.о.	331,825	134,625	466,450	180,434
Металац Пролетер д.о.о.	-	-	-	33,000
Металац Принт д.о.о.	61,520	21,420	82,940	60,388
	<u>542,607</u>	<u>193,583</u>	<u>736,190</u>	<u>386,050</u>

20. ПОТРАЖИВАЊА

	У хиљадама динара	
	31. децембар 2014.	31. децембар 2013.
<i>Потраживања од купаца:</i>		
- купци, повезана правна лица	640,163	610,768
- купци у земљи	12,178	10,048
- купци у иностранству	6,398	5,510
- купци- менза	2,466	2,133
<i>Минус: Исправка вредности потраживања од купаца</i>	(6,571)	(6,611)
	<u>654,634</u>	<u>621,848</u>
Потраживања за камату	4,656	5,629
Потраживања за више плаћени порез на добитак	16,888	16,888
Потраживања од запослених	1,276	1,296
Остало	221	202
	<u>23,041</u>	<u>24,015</u>
	<u>677,675</u>	<u>645,863</u>

21. КРАТКОРОЧНИ ФИНАНСИЈСКИ ПЛАСМАНИ

	У хиљадама динара	
	31. децембар 2014.	31. децембар 2013.
Краткорочни потрошачки кредити	4,054	4,056
Текућа доспећа одобрених дугорочних зајмова	193,583	141,100
	<u>197,637</u>	<u>145,156</u>
<i>Минус: Исправка вредности</i>	(4,054)	(4,056)
	<u>193,583</u>	<u>141,100</u>

НАПОМЕНЕ УЗ ФИНАНСИЈСКЕ ИЗВЕШТАЈЕ
31. децембар 2014. године

22. ГОТОВИНСКИ ЕКВИВАЛЕНТИ И ГОТОВИНА

	У хиљадама динара	
	31. децембар 2014.	31. децембар 2013.
Текући рачун		
- у динарима	2,284	10,231
- у страниј валути	37,888	26,491
Благајна	819	949
Остала новчана средства	63	20,063
	<u>41,054</u>	<u>57,734</u>

23. ПРОМЕНЕ НА ИСПРАВКАМА ВРЕДНОСТИ ПОТРАЖИВАЊА

	У хиљадама динара			
	Дуг. фин. пласмани	Потраж. од купаца	Кратк. фин. пласмани	Укупно
Стање, 1 јануар 2013. године	52,296	7,897	4,107	64,300
Усклађивање вредности потраживања и наплата претходно исправљених	-	(1,180)	(51)	(1,231)
Вредновање ХОВ на терет резерви	(19,751)	-	-	(19,751)
Остало	(991)	(106)	-	(1,097)
Стање, 31. децембра 2013. године	<u>31,554</u>	<u>6,611</u>	<u>4,056</u>	<u>42,221</u>
Расходи текућег периода	5,634	904	-	6,538
Повећање вредности на терет осталог резултата	2,775	-	-	2,775
Наплата претходно исправљених потраживања.	-	(943)	(2)	(945)
Отпис	(5,634)	-	-	-
Остало	(211)	(1)	-	(212)
Стање, 31. децембра 2014. године	<u>34,118</u>	<u>6,571</u>	<u>4,054</u>	<u>50,377</u>

24. АКЦИЈСКИ КАПИТАЛ

Акцијски капитал Друштва, на дан 31. децембра 2014. године, састоји се од 1,020,000 акција, номиналне вредности 400 динара по акцији, са следећом власничком структуром:

Акционари	Број акција	Број гласова	Вредност	%
			акција у хиљадама динара	
Акционари – остала физичка лица	393,581	393,581	157,432	38,59
Акције у поседу менаџмента	187,352	187,352	74,941	18,37
Ерсте Ванк а.д. Нови Сад-кастоди	150,679	150,679	60,272	14,77
Салинк Лимитед	69,978	69,978	27,991	6,86
Акције у поседу лица повезаних са менаџментом	38,467	38,467	15,387	3,77
УниЦредит банк а.д. Србија-кастоди	64,119	64,119	25,648	6,29
Акционари-остала правна лица	39,068	39,068	15,627	3,83
Остали збирни кастоди рачун	55,020	55,020	22,008	5,39
Јанус д.о.о.	12,020	12,020	4,808	1,18
Раиффеисен банка а.д. кастоди рачун	9,716	9,716	3,886	0,95
	<u>1,020,000</u>	<u>1,020,000</u>	<u>408,000</u>	<u>100,00</u>

НАПОМЕНЕ УЗ ФИНАНСИЈСКЕ ИЗВЕШТАЈЕ
31. децембар 2014. године

25. ОСТАЛИ КАПИТАЛ

Остали капитал у износу од 33,899 хиљада динара (2013: 33,899 хиљада динара) настао је преносом извора ванпословних средстава у овај облик капитала извршеним у 2004. години, у складу са захтевима из прелазних одредби Правилника о Контном оквиру и садржини рачуна у Контном оквиру за предузећа, задруге и предузетнике приликом прве примене МСФИ. Ови извори средстава су формирану у претходним годинама по прописима на основу којих је, до 1. јуна 2001. године, постојала обавеза да се из бруто зарада запослених издваја 1.3% на име стварања фонда за потребе становања.

26. РЕЗЕРВЕ

Резерве Друштва у износу од 218,807 хиљада динара (2013: 189,467 хиљада динара) формиране су, у складу са прописима из ранијих година, издвајањем најмање 5% нето добитка за пословну годину у корист резерви из добитка, све док оне не достигну 10% основног капитала Предузећа, као и по основу преноса дела ревалоризационих резерви приликом прве примене МСФИ у 2004. години.

Нераспоређени добитак

Дана 25. априла 2014. године на основу одлуке Скупштине акционара извршена је расподела нераспоређеног добитка у укупном износу од 402,442 хиљаде динара од чега је 50,000 хиљада динара распоређено на бонусе руководству и запосленима, 153,000 хиљаде динара у виду дивиденде акционарима, а део добити у износу од 80,000 хиљада динара пренет је на резерве Друштва. Преостали износ од 119,442 хиљаде динара расподељен је на нераспоређену добит.

У току 2014 године, а на основу Одлуке Скупштине о расподели добити бр. 7950/5 од 26. априла 2013. године и одлуком Надзорног одбора о стицању сопствених акција бр. 2720 од 12. фебруара 2014. године, Надзорни одбор је на седници одржаној 29. јуна 2014. године донео одлуку о отуђењу 21.016 сопствених обичних акција номиналне вредности 400 динара. Отуђење сопствених акција извршено је путем расподеле акција запосленима у Друштву и повезаним Друштвима и члановима Извршног и Надзорног одбора на име стимулативног награђивања путем премија у акцијама. Акције су расподељене у августу 2014. године.

27. ДУГОРОЧНА РЕЗЕРВИСАЊА

Дугорочна резервисања исказана на дан 31. децембра 2014. године у износу од 82,152 хиљаде динара (2013: 57,508 хиљада динара) у потпуности се односе на резервисања по основу јубиларних награда и отпремнина за одлазак у пензију запослених.

Приликом обрачуна садашње вредности бенефиција запослених, на дан 31. децембра 2014. године, коришћене су следеће претпоставке:

- две просечне зараде у РС, које су у децембру 2014. године износиле 68,739 динара,
- очекивани раст зарада од 3%,
- дисконтна стопа од 6,5%,

Промене на дугорочним резервисањима у току 2014. и 2013. године су приказане у следећој табели:

	У хиљадама динара	
	Година која се завршава 31. децембра	
	2014.	2013.
Стање 1. јануара	57,508	57,899
Исплате у току године	(741)	(4,628)
Резервисања у току године	26,303	4,237
Повећање на терет капитала (извештај о осталом резултату)	4,790	-
Укидање резервисања на терет прихода	(5,708)	-
Стање 31. децембра	<u>82,152</u>	<u>57,508</u>

НАПОМЕНЕ УЗ ФИНАНСИЈСКЕ ИЗВЕШТАЈЕ
31. децембар 2014. године

28. ДУГОРОЧНИ КРЕДИТИ

	Износ одобреног кредита у ЕУР	У хиљадама динара	
		31. децембар 2014.	31. децембар 2013.
Credit Agricole Bank Srbija а.д. Нови Сад	750,000	90,718	-
Чачанска банка, Чачак	35,714	-	4,094
		90,718	4,094
Текућа доспећа		(33,266)	(4,094)
		57,452	-

Дугорочни кредити код Credit Agricole Bank Srbija а.д. Нови Сад одобрени су Друштву са роком отплате до 3 године уз грејс период од 12 месеци, са каматом у висини једномесечног EURIBOR-а увећаног за 3,25% на годишњем нивоу у динарској противвредности по средњем курсу НБС. Стање у књигама Друштва усаглашено је са стањем по банци.

Доспеће дугорочних кредита приказано је у следећој табели:

	У хиљадама динара	
	31. децембар 2014.	31. децембар 2013.
- до 1 године	33,266	4,094
- од 1 до 2 године	45,758	-
- од 2 до 3 године	11,694	-
	90,718	4,094

29. КРАТКОРОЧНЕ ФИНАНСИЈСКЕ ОБАВЕЗЕ

	У хиљадама динара	
	31. децембар 2014.	31. децембар 2013.
Текуће доспеће дугорочних кредита	33,266	4,094
Краткорочни кредити у земљи	30,240	-
Остале краткорочне финансијске обавезе	-	20,000
	63,506	24,094

Краткорочни кредити исказани у износу од 30,240 хиљада динара се односе на кредит одобрен од стране Credit Agricole Bank а.д. Нови Сад за текућу ликвидност одобрене на период од 12 месеци уз 1М EURIBOR + 3,25%.

30. ОБАВЕЗЕ ИЗ ПОСЛОВАЊА

	У хиљадама динара	
	31. децембар 2014.	31. децембар 2013.
<i>Обавезе према добављачима:</i>		
- добављачи, повезана правна лица	8,683	11,315
- добављачи у земљи	37,942	34,408
- добављачи у иностранству	1,798	1,366
Остале обавезе из пословања	3,161	330
	51,584	47,419

НАПОМЕНЕ УЗ ФИНАНСИЈСКЕ ИЗВЕШТАЈЕ
31. децембар 2014. године

31. ОСТАЛЕ КРАТКОРОЧНЕ ОБАВЕЗЕ

	У хиљадама динара	
	31. децембар 2014.	31. децембар 2013.
Обавезе за зараде и накнаде зарада	9,838	9,334
Обавезе за порезе и доприносе на зараде и накнаде зарада	6,165	5,990
Обавезе за дивиденде	18,864	15,957
Обавеза према запосленима по основу учешћа у добити	111,432	90,908
Обавезе за камате	29	1,006
Остале обавезе према запосленима	384	334
Остало	70	66
	<u>146,782</u>	<u>123,595</u>

32. ПАСИВНА ВРЕМЕНСКА РАЗГРАНИЧЕЊА

	У хиљадама динара	
	31. децембар 2014.	31. децембар 2013.
Укалкулисани трошкови за неприспеле фактуре	12,628	-
	<u>12,628</u>	<u>-</u>

33. ВАНБИЛАНСНА АКТИВА И ПАСИВА

Ванбилансна актива и пасива исказане, са стањем на дан 31. децембар 2014. године, у износу од 6,996 хиљада динара у целости се односе на одобрене гаранције банака за издате тир карнете у износу од 798 хиљада динара и за потребе набавке горива у иностранству према предузећу SHELL у износу од 6,198 хиљада динара.

НАПОМЕНЕ УЗ ФИНАНСИЈСКЕ ИЗВЕШТАЈЕ
31. децембар 2014. године

34. ТРАНСАКЦИЈЕ СА ПОВЕЗАНИМ СТРАНАМА

а) Салда потраживања и обавеза произашла из трансакција обављених са повезаним правним лицима приказана су у наредној табели:

	У хиљадама динара	
	31. децембар 2014.	31. децембар 2013.
Потраживања		
<i>Потраживања од купаца:</i>		
- Металац Посуђе д.о.о., Горњи Милановац	423,555	411,784
- Металац Принт д.о.о., Горњи Милановац	40,808	47,196
- Металац Бојлер д.о.о., Горњи Милановац	74,139	60,198
- Металац Инко д.о.о., Горњи Милановац	34,492	36,851
- Металац Маркет д.о.о., Горњи Милановац	45,232	42,312
- Металац Металургија а.д., Нови Сад	-	13
- Металац Трејд д.о.о., Горњи Милановац	13,355	7,714
- Металац Пролетер а.д., Горњи Милановац	5,881	4,018
- Метпор д.о.о., Београд	2,701	682
	<u>640,163</u>	<u>610,768</u>
<i>Потраживања за камату:</i>		
- Металац Посуђе д.о.о., Горњи Милановац	2,029	1,819
- Металац Принт д.о.о., Горњи Милановац	310	520
- Металац Бојлер д.о.о., Горњи Милановац	369	602
- Металац Инко д.о.о., Горњи Милановац	1,931	2,084
- Металац Пролетер а.д., Горњи Милановац	-	461
- Металац Маркет д.о.о., Горњи Милановац	16	46
- Металац Трејд д.о.о., Горњи Милановац	-	21
	<u>4,655</u>	<u>5,553</u>
<i>Потраживања за дате зајмове – дугорочни део:</i>		
- Металац Посуђе д.о.о., Горњи Милановац	331,825	180,434
- Металац Принт д.о.о., Горњи Милановац	61,520	60,388
- Металац Бојлер д.о.о., Горњи Милановац	50,000	26,157
- Металац Инко д.о.о., Горњи Милановац	89,262	86,071
- Металац Маркет д.о.о., Горњи Милановац	10,000	-
- Металац Пролетер а.д., Горњи Милановац	-	33,000
	<u>542,607</u>	<u>386,050</u>

НАПОМЕНЕ УЗ ФИНАНСИЈСКЕ ИЗВЕШТАЈЕ
31. децембар 2014. године

34. ТРАНСАКЦИЈЕ СА ПОВЕЗАНИМ СТРАНАМА (НАСТАВАК)

а) Салда потраживања и обавеза произашла из трансакција обављених са повезаним странама унутар групе приказана су у наредној табели (наставак):

	У хиљадама динара	
	31. децембар 2014.	31. децембар 2013.
<i>Потраживања за дате зајмове – краткорочни део:</i>		
- Металац Инко д.о.о., Горњи Милановац	37,538	25,428
- Металац Маркет д.о.о., Горњи Милановац	-	5,482
- Металац Посуђе д.о.о., Горњи Милановац	134,625	66,017
- Металац Бојлер д.о.о., Горњи Милановац	-	6,943
- Металац Трејд д.о.о., Горњи Милановац	-	2,536
- Металац Пролетер а.д., Горњи Милановац	-	22,000
- Металац Принт д.о.о., Горњи Милановац	21,420	12,694
	<u>193,583</u>	<u>141,100</u>
Укупно потраживања	<u>1,381,008</u>	<u>1,143,469</u>
Обавезе		
<i>Обавезе према добављачима</i>		
- Металац Металургија а.д., Нови Сад	3	12
- Металац Пролетер а.д., Горњи Милановац	8,679	7,998
- Металац Посуђе д.о.о., Горњи Милановац	1	175
- Металац Маркет д.о.о., Горњи Милановац	-	3,130
	<u>8,683</u>	<u>11,315</u>
Укупно обавезе	<u>8,683</u>	<u>11,315</u>
Потраживања, нето	<u>1,372,325</u>	<u>1,132,154</u>

б) Преглед прихода и расхода остварених из трансакција са повезаним странама унутар групе приказани су у наредном прегледу:

	У хиљадама динара	
	31. децембар 2014.	31. децембар 2013.
Приходи		
<i>Приходи од продаје робе:</i>		
- Металац Посуђе д.о.о., Горњи Милановац	1,048	1,900
- Металац Маркет д.о.о., Горњи Милановац	189	289
- Металац Бојлер д.о.о., Горњи Милановац	287	86
- Металац Инко д.о.о., Горњи Милановац	276	305
- Металац Принт д.о.о., Горњи Милановац	231	675
- Металац Пролетер а.д., Горњи Милановац	256	675
- Металац Трејд д.о.о., Горњи Милановац	149	93
	<u>2,336</u>	<u>3,348</u>

НАПОМЕНЕ УЗ ФИНАНСИЈСКЕ ИЗВЕШТАЈЕ
31. децембар 2014. године

34. ТРАНСАКЦИЈЕ СА ПОВЕЗАНИМ СТРАНАМА (НАСТАВАК)

б) Преглед прихода и расхода остварених из трансакција са повезаним странама унутар групе приказани су у наредном прегледу:

	У хиљадама динара	
	31. децембар 2014.	31. децембар 2013.
<i>Приходи од услуга, закупа и осталих прихода</i>		
- Металац Инко д.о.о., Горњи Милановац	38,662	38,099
- Металац Посуђе д.о.о., Горњи Милановац	444,450	426,122
- Металац Принт д.о.о., Горњи Милановац	44,333	49,717
- Металац Маркет д.о.о., Горњи Милановац	54,074	46,387
- Металац Бојлер д.о.о., Горњи Милановац	65,677	62,707
- Металац Траде д.о.о., Горњи Милановац	26,170	25,537
- Металац Пролетер а.д., Горњи Милановац	17,138	15,331
- Метпор д.о.о., Београд	4,253	3,216
- Металац Металургија а.д., Нови Сад	59	102
	<u>694,816</u>	<u>667,218</u>
<i>Приходи од учешћа у добити</i>		
- Металац Посуђе д.о.о., Горњи Милановац	180,000	200,000
- Металац Траде д.о.о., Горњи Милановац	40,000	40,000
- Металац Металургија а.д., Нови Сад		-
- Металац Маркет д.о.о., Подгорица		2,851
- Металац Принт д.о.о., Горњи Милановац		15,000
- Метрот д.о.о., Москва	39,917	82,547
	<u>259,917</u>	<u>340,398</u>
<i>Приходи од камата</i>		
- Металац Инко д.о.о., Горњи Милановац	9,788	10,629
- Металац Посуђе д.о.о., Горњи Милановац	22,395	18,077
- Металац Принт д.о.о., Горњи Милановац	4,313	5,773
- Металац Маркет д.о.о., Горњи Милановац	341	2,984
- Металац Бојлер д.о.о., Горњи Милановац	520	5,272
- Металац Трејд д.о.о., Горњи Милановац	102	486
- Металац Пролетер а.д., Горњи Милановац	1,425	6,332
- Метпор д.о.о., Београд		
	<u>38,884</u>	<u>49,553</u>
Укупно приходи	<u>995,953</u>	<u>1,060,517</u>
<i>Расходи</i>		
<i>Набавна вредност продате робе:</i>		
- Металац Бојлер д.о.о., Горњи Милановац	-	424
- Металац Трејд д.о.о., Горњи Милановац	-	39
- Металац Пролетер а.д., Горњи Милановац	7,319	-
	<u>7,319</u>	<u>463</u>
<i>Трошкови набављеног материјала:</i>		
- Металац Маркет д.о.о., Горњи Милановац	32	240
- Металац Посуђе д.о.о., Горњи Милановац	296	70
- Металац Трејд д.о.о., Горњи Милановац	22	-
- Металац Пролетер а.д., Горњи Милановац	110	7,254
- Металац Металургија а.д., Нови Сад	4	-
	<u>464</u>	<u>7,564</u>

НАПОМЕНЕ УЗ ФИНАНСИЈСКЕ ИЗВЕШТАЈЕ
31. децембар 2014. године

34. ТРАНСАКЦИЈЕ СА ПОВЕЗАНИМ СТРАНАМА (НАСТАВАК)

б) Преглед прихода и расхода остварених из трансакција са повезаним странама унутар групе приказани су у наредном прегледу (наставак):

	У хиљадама динара	
	31. децембар 2014.	31. децембар 2013.
Трошкови услуга:		
- Металац Посуђе д.о.о., Горњи Милановац	3,001	3,302
- Металац Маркет д.о.о., Горњи Милановац	100	-
- Металац Металургија а.д., Нови Сад		10
	<u>3,101</u>	<u>3,312</u>
Нематеријални трошкови:		
- Металац Посуђе д.о.о., Горњи Милановац	74	59
- Металац Пролетер а.д., Горњи Милановац	1,504	826
- Металац Маркет д.о.о., Горњи Милановац	14	24
	<u>1,592</u>	<u>909</u>
Финансијски расходи:		
Металац Металургија а.д., Нови Сад	679	999
Укупни расходи	<u>13,155</u>	<u>13,247</u>
Приходи, нето	<u>982,798</u>	<u>1,047,270</u>

35. ФИНАНСИЈСКИ ИНСТРУМЕНТИ И ЦИЉЕВИ УПРАВЉАЊА РИЗИЦИМА

Управљање ризиком капитала

Циљ управљања капиталом је да Друштво задржи способност да настави са својим пословањем у неограниченом периоду у предвидљивој будућности, како би очувало оптималну структуру капитала са циљем да смањи трошкове капитала, а власницима обезбеди принос на капитал. Структура капитала Друштва састоји се од дуговања, укључујући дугорочне кредите образложене у напомени 26, осталих дугорочних обавеза, дугорочних и краткорочних пласмана, готовине и готовинских еквивалената и капитала који се приписује власницима, а који укључује уделе, остали капитал, резерве као и акумулирани добитак.

Лица која контролишу финансије на нивоу Друштва испитују структуру капитала на годишњем нивоу.

Показатељи задужености Друштва са стањем на крају године били су следећи:

	У хиљадама динара	
	31. децембар 2014.	31. децембар 2013.
Задуженост а)	120,958	24,094
Готовина и готовински еквиваленти	41,054	57,734
Нето задуженост	<u>79,904</u>	<u>(33,640)</u>
Капитал б)	<u>3,011,680</u>	<u>3,029,525</u>
Рацио укупног дуговања према капиталу	<u>0.27</u>	<u>-</u>

а) Дуговање се односи на дугорочне и краткорочне кредите односно текућа доспећа дугорочних кредита.

б) Капитал укључује акцијски капитал, остали капитал, емисиону премију, резерве, реализоване добитке од хартија од вредности као и нераспоређени добитак.

НАПОМЕНЕ УЗ ФИНАНСИЈСКЕ ИЗВЕШТАЈЕ
31. децембар 2014. године

35. ФИНАНСИЈСКИ ИНСТРУМЕНТИ И ЦИЉЕВИ УПРАВЉАЊА РИЗИЦИМА (НАСТАВАК)

Значајне рачуноводствене политике у вези са финансијским инструментима

Детаљи значајних рачуноводствених политика, као и критеријуми и основе за признавање прихода и расхода за све врсте финансијских средстава и обавеза обелодањени су у напомени 3 ових финансијских извештаја.

Категорије финансијских инструмената

	У хиљадама динара	
	31. децембар 2014.	31. децембар 2013.
Финансијска средства		
Дугорочни финансијски пласмани	36,393	39,204
Дугорочно дати зајмови	736,190	527,150
Остали дугорочни пласмани	369	465
Потраживања од купаца	654,634	619,715
Потраживања за камату	4,656	5,629
Орочена новчана средства	-	20,000
Готовина и готовински еквиваленти	41,054	37,734
	<u>1,473,296</u>	<u>1,249,897</u>
Финансијске обавезе		
Дугорочни кредити	90,718	4,094
Краткорочни кредити	30,240	-
Остале финансијске обавезе	-	20,000
Обавезе према добављачима	48,423	47,089
Остале обавезе	28	1,136
Укалкулисани трошкови за неприспеле фактуре	12,628	-
	<u>182,037</u>	<u>72,319</u>

Основни финансијски инструменти Друштва су готовина и готовински еквиваленти, потраживања, финансијски пласмани који настају директно из пословања Друштва, као и дугорочни и краткорочни зајмови, обавезе према добављачима и остале обавезе чија је основна намена финансирање текућег пословања Друштва. У нормалним условима пословања Друштво је изложено ниже наведеним ризицима.

Циљеви управљања финансијским ризицима

Финансијски ризици укључују тржишни ризик (девизни и каматни), кредитни ризик, и ризик ликвидности. Финансијски ризици се сагледавају на временској основи и превасходно се избегавају смањењем изложености Друштва овим ризицима. Друштво не користи никакве финансијске инструменте како би избегло утицај финансијских ризика на пословање из разлога што такви инструменти нису у широкој употреби, нити постоји организовано тржиште таквих инструмената у Републици Србији.

Тржишни ризик

У свом пословању Друштво је изложено финансијским ризицима од промена курсева страних валута и промена каматних стопа.

Изложеност тржишном ризику се сагледава преко анализе сензитивности. Није било значајнијих промена у изложености Друштва тржишном ризику, нити у начину на који Друштво управља или мери тај ризик.

Девизни ризик

Друштво је изложено девизном ризику првенствено преко готовине и готовинских еквивалената, потраживања од купаца, дугорочних кредита и обавеза према добављачима који су деноминирани у страниој валути. Друштво не користи посебне финансијске инструменте као заштиту од ризика, обзиром да у Републици Србији такви инструменти нису уобичајени.

НАПОМЕНЕ УЗ ФИНАНСИЈСКЕ ИЗВЕШТАЈЕ
31. децембар 2014. године

35. ФИНАНСИЈСКИ ИНСТРУМЕНТИ И ЦИЉЕВИ УПРАВЉАЊА РИЗИЦИМА (НАСТАВАК)

Тржишни ризик (наставак)

Девизни ризик (наставак)

Стабилност економског окружења у којем Друштво послује, у великој мери зависи од мера владе у привреди, укључујући и успостављање одговарајућег правног и законодавног оквира.

Књиговодствена вредност монетарних средстава и обавеза исказаних у иностраној валути на датум извештавања у Друштву биле су следеће:

	Средства		У хиљадама динара Обавезе	
	31. децембар 2014.	31. децембар 2013.	31. децембар 2014.	31. децембар 2013.
ЕУР	46,058	33,939	122,749	5,559
УСД	79	59	5	4
GBP	99	98	-	-
	<u>46,236</u>	<u>34,096</u>	<u>122,754</u>	<u>5,563</u>

Друштво је осетљиво на промене девизног курса евра (ЕУР), америчког долара (УСД) и енглеске фунте (GBP). Следећа табела представља детаље анализе осетљивости Друштва на пораст и смањење од 10% курса динара у односу на дату страну валуту. Стопа осетљивости од 10% се користи при интерном приказивању девизног ризика и представља процену руководства разумно очекиваних промена у курсевима страних валута. Анализа осетљивости укључује само не намирена потраживања и обавезе исказане у иностраној валути и усклађује њихово превођење на крају периода за промену од 10% у курсевима страних валута. Негативан број из табеле указује да смањење резултата текућег периода у случајевима када Динар слаби у односу на валуту о којој се ради. У случају јачања Динара од 10% у односу на дату страну валуту, утицај на резултат текућег периода био би супротан оном исказаном у претходном случају.

	У хиљадама динара	
	31. децембар 2014.	31. децембар 2013.
ЕУР валута	(7,669)	2,838
УСД валута	7	6
GBP валута	10	10
Резултат текућег периода	<u>(7,652)</u>	<u>2,854</u>

Осетљивост Друштва на промене у страним валутама повећала се у текућем периоду, углавном на основу ефеката номиналног пораста обавеза исказаних у динарима које се највећим делом односи на дугорочне и краткорочне финансијске пласмане, а задржавање обавеза по основу дугорочних кредита исказаних у иностраној валути или са валутном клаузулом.

НАПОМЕНЕ УЗ ФИНАНСИЈСКЕ ИЗВЕШТАЈЕ
31. децембар 2014. године

35. **ФИНАНСИЈСКИ ИНСТРУМЕНТИ И ЦИЉЕВИ УПРАВЉАЊА РИЗИЦИМА (НАСТАВАК)**
Тржишни ризик (наставак)

Ризик од промене каматних стопа

Друштво је изложено ризику од промене каматних стопа на средства и обавезе код којих је каматна стопа варијабилна. Овај ризик зависи од финансијског тржишта те Друштво нема на располагању инструменте којим би ублажило његов утицај.

Књиговодствена вредност финансијских средстава и обавеза на крају посматраног периода дата је у следећем прегледу:

	У хиљадама динара	
	31. децембар 2014.	31. децембар 2013.
Финансијска средства		
<i>Некаматносна</i>		
Дугорочни финансијски пласмани	36,393	39,204
Потраживања од купаца	654,634	619,715
Потраживања за камату	4,656	5,629
Готовина и готовински еквиваленти	41,054	37,734
	<u>736,737</u>	<u>702,282</u>
<i>Фиксна каматна стопа</i>		
Орочена новчана средства	-	20,000
	-	<u>20,000</u>
<i>Варијабилна каматна стопа</i>		
Дугорочни финансијски пласмани	736,190	527,150
Остали дугорочни пласмани	369	465
	<u>736,926</u>	<u>528,080</u>
	<u>1,473,296</u>	<u>1,249,897</u>
Финансијске обавезе		
<i>Некаматносне</i>		
Обавезе према добављачима	48,423	47,089
Остале обавезе	28	1,136
Укалкулисани трошкови за неприспеле фактуре	12,628	-
	<u>61,079</u>	<u>48,225</u>
<i>Варијабилна каматна стопа</i>		
Дугорочни кредити	90,718	4,094
Остале финансијске обавезе	30,240	20,000
	<u>120,958</u>	<u>24,094</u>
	<u>182,037</u>	<u>72,319</u>

Анализе осетљивости приказане у наредном тексту су успостављене на основу изложености променама каматних стопа за недеривативне инструменте на датум биланса стања. За обавезе са варијабилном стопом, анализа је састављена под претпоставком да је преостали износ средстава и обавеза на датум биланса стања био непромењен у току целе године. Повећање или смањење од 1% представља, од стране руководства, процену реално могуће промене у каматним стопама. Да је каматна стопа 1% виша/нижа, а све остале варијабле остану непромењене, Друштво би остварило оперативни добитак/(губитак) за годину која се завршава 31. децембра 2014. године у износу од 6,159 хиљада динара (31. децембар 2013. године: 5.040 хиљада динара). Оваква ситуација се приписује изложености Друштва која је заснована на варијабилним каматним стопама које се обрачунавају на дугорочне кредите.

НАПОМЕНЕ УЗ ФИНАНСИЈСКЕ ИЗВЕШТАЈЕ
31. децембар 2014. године

35. ФИНАНСИЈСКИ ИНСТРУМЕНТИ И ЦИЉЕВИ УПРАВЉАЊА РИЗИЦИМА (НАСТАВАК)

Кредитни ризик

Управљање потраживањима од купаца

Друштво је изложено кредитном ризику који представља ризик да дужници неће бити у могућности да дуговања према Друштву измире у потпуности и на време, што би имало за резултат финансијски губитак за Друштво. Изложеност Друштва овом ризику ограничена је на износ потраживања од купаца на дан биланса. Потраживања од купаца у значајном делу односе се на повезана правна лица.

Управљање потраживањима од купаца (наставак)

Најзначајнији купци представљени су у следећој табели:

	У хиљадама динара	
	31. децембар 2014.	31. децембар 2013.
Металац Посуђе д.о.о., Горњи Милановац	423,555	411,784
Металац Принт д.о.о., Горњи Милановац	40,808	47,196
Металац Маркет д.о.о., Горњи Милановац	45,232	42,312
Металац Бојлер д.о.о., Горњи Милановац	74,139	60,198
Металац Инко д.о.о., Горњи Милановац	34,492	36,851
Металац Траде д.о.о., Горњи Милановац	13,355	7,714
Остали	20,587	13,660
	<u>652,168</u>	<u>619,715</u>

Структура потраживања од купаца на дан 31. децембра 2013. године приказана је у табели која следи:

	Бруто изложеност	У хиљадама динара	
		Исправка вредности	Нето изложеност
Недоспела потраживања од купаца	115,149		115,149
Доспела, исправљена потраживања од купаца	6,611	(6,611)	-
Доспела, неисправљена потраживања од купаца	506,699	-	506,699
	<u>628,459</u>	<u>(6,611)</u>	<u>621,848</u>

Структура потраживања од купаца на дан 31. децембра 2014. године приказана је у табели која следи:

	Бруто изложеност	У хиљадама динара	
		Исправка вредности	Нето изложеност
Недоспела потраживања од купаца	126,877	-	126,877
Доспела, исправљена потраживања од купаца	6,571	(6,571)	-
Доспела, неисправљена потраживања од купаца	527,757	-	527,757
	<u>661,205</u>	<u>(6,571)</u>	<u>654,634</u>

Недоспела потраживања од купаца

Недоспела потраживања исказана на дан 31. децембра 2014. године у износу од 126,877 хиљада динара (31. децембар 2013. године: 115,149 хиљада динара) највећим делом се односе на потраживања од купаца по основу продаје производа и услуга. Ова потраживања доспевају углавном у року од 60 дана након датума фактуре, у зависности од уговорених рокова плаћања. Просечно време наплате потраживања у 2014. години износи 299 дана (2013. године: 240 дана).

НАПОМЕНЕ УЗ ФИНАНСИЈСКЕ ИЗВЕШТАЈЕ
31. децембар 2014. године

35. ФИНАНСИЈСКИ ИНСТРУМЕНТИ И ЦИЉЕВИ УПРАВЉАЊА РИЗИЦИМА (НАСТАВАК)

Кредитни ризик (наставак)

Управљање потраживањима од купаца (наставак)

Доспела, исправљена потраживања од купаца

Друштво је у претходним периодима обезвредило потраживања од купаца за доспела потраживања у износу од 6,571 хиљаде динара (2013. године: 6,611 хиљада динара), за која је Друштво утврдило да је дошло до промене у кредитној способности комитената и да потраживања у наведеним износима неће бити наплаћена.

Доспела, неисправљена потраживања од купаца

Друштво није обезвредило доспела потраживања исказана на дан 31. децембра 2014. године у износу од 527,757 хиљада динара (31. децембар 2013. године: 506,699 хиљада динара) обзиром да није утврђена промена у кредитној способности комитената, као и да се та потраживања углавном односе на потраживања од повезаних правних лица, те да руководство Друштва сматра да ће укупна садашња вредност ових потраживања бити наплаћена.

Старосна структура доспелих, неисправљених потраживања представљена је у следећој табели:

	У хиљадама динара	
	31. децембар 2014.	31. децембар 2013.
Мање од 30 дана	77,488	75,936
31-90 дана	147,577	129,376
91-180 дана	172,673	172,306
181-365 дана	124,696	122,470
Преко365 дана	5,323	6,611
	<u>527,757</u>	<u>506,699</u>

Управљање обавезама према добављачима

Обавезе према добављачима на дан 31. децембра 2014. године исказане су у износу од 48,423 хиљаде динара (31. децембра 2013. године: 47,089 хиљада динара) при чему се на обавезе према повезаним правним лицима односи 8,683 хиљаде динара (2013: 11,315 хиљада динара). Добављачи не зарачунавају затезну камату на доспеле обавезе, при чему Друштво доспеле обавезе према добављачима, сагласно политици управљања финансијским ризицима, измирују у уговореном року. Просечно време измирења обавеза према добављачима у току 2014. године износи 35 дана (у току 2013. године 33 дана).

Ризик ликвидности

Коначна одговорност за управљање ризиком ликвидности је на руководству Друштва који су успоставили одговарајући систем управљања за потребе краткорочног, средњорочног и дугорочног финансирања Друштва као и управљањем ликвидношћу. Друштво управља ризиком ликвидности одржавајући одговарајуће новчане резерве континуираним праћењем планираног и стварног новчаног тока, као и одржавањем адекватног односа доспећа финансијских средстава и обавеза.

Табеле ризика ликвидности и кредитног ризика

Следеће табеле приказују детаље преосталих уговорених доспећа финансијских средстава. Приказани износи засновани су на недисконтованим токовима готовине насталим на основу финансијских средстава на основу најранијег датума на који ће Друштво бити у могућности да потраживања наплати.

НАПОМЕНЕ УЗ ФИНАНСИЈСКЕ ИЗВЕШТАЈЕ
31. децембар 2014. године

35. ФИНАНСИЈСКИ ИНСТРУМЕНТИ И ЦИЉЕВИ УПРАВЉАЊА РИЗИЦИМА (НАСТАВАК)

Ризик ликвидности (наставак)

Табеле ризика ликвидности и кредитног ризика (наставак)

Доспећа финансијских средстава

	У хиљадама динара 31. децембар 2014.					
	Мање од месец дана	1-3 месеца	Од 3 месеца до једне године	Од 1 до 5 година	Преко 5 година	Укупно
Некаматонсна	572,916	163,821	-	-	-	736,737
Варијабилна каматна стопа						
- главница	24,198	48,396	120,989	543,343	-	736,737
- камата	10,603	14,955	30,939	44,430	-	100,927
	<u>34,801</u>	<u>63,351</u>	<u>151,928</u>	<u>587,773</u>	<u>-</u>	<u>837,664</u>
	<u>24,198</u>	<u>48,396</u>	<u>120,989</u>	<u>543,343</u>	<u>-</u>	<u>736,737</u>

	У хиљадама динара 31. децембар 2013.					
	Мање од месец дана	1-3 месеца	Од 3 месеца до једне године	Од 1 до 5 година	Преко 5 година	Укупно
Некаматонсна	652,511	49,771	-	-	-	702,282
Варијабилна каматна стопа						
- главница	18,103	35,275	88,187	386,515	-	528,080
- камата	9,664	13,839	28,574	48,201	-	100,278
	<u>27,767</u>	<u>49,114</u>	<u>116,761</u>	<u>434,716</u>	<u>-</u>	<u>628,358</u>
Фиксна каматна стопа						
- главница	-	20,000	-	-	-	20,000
- камата	-	450	-	-	-	450
		<u>119,335</u>	<u>116,761</u>	<u>434,716</u>	<u>-</u>	<u>1,351,090</u>

Следеће табеле приказују детаље преосталих уговорених доспећа обавеза Друштва. Приказани износи засновани су на недисконттованим токовима готовине насталих на основу финансијских обавеза на основу најранијег датума на који ће Друштво бити обавезно да такве обавезе намири.

Доспећа финансијских обавеза

	У хиљадама динара 31. децембар 2014.					
	Мање од месец дана	1-3 месеца	Од 3 месеца до једне године	Од 1 до 5 година	Преко 5 година	Укупно
Некаматонсна	60,500	579	-	-	-	61,079
Варијабилна каматна стопа						
- главница	-	30,240	33,266	57,452	-	120,958
- камата	-	248	2,025	1,368	-	3,641
	<u>-</u>	<u>30,488</u>	<u>35,291</u>	<u>58,820</u>	<u>-</u>	<u>124,599</u>
	<u>60,500</u>	<u>31,067</u>	<u>35,291</u>	<u>58,820</u>	<u>-</u>	<u>185,678</u>

НАПОМЕНЕ УЗ ФИНАНСИЈСКЕ ИЗВЕШТАЈЕ
31. децембар 2014. године

35. ФИНАНСИЈСКИ ИНСТРУМЕНТИ И ЦИЉЕВИ УПРАВЉАЊА РИЗИЦИМА (НАСТАВАК)

Ризик ликвидности (наставак)

Табеле ризика ликвидности и кредитног ризика (наставак)

	У хиљадама динара 31. децембар 2013.					Укупно
	Мање од месец дана	1-3 месеца	Од 3 месеца до једне године	Од 1 до 5 година	Преко 5 година	
Некаматносна	46,216	873	1,136	-	-	48,225
Варијабилна каматна стопа						
- главница	-	24,094	-	-	-	24,094
- камата	-	607	-	-	-	607
	-	24,701	-	-	-	24,701
	46,216	25,574	1,136	-	-	72,926

Фер вредност финансијских инструмената

Следећа табела представља садашњу вредност финансијских средстава и финансијских обавеза и њихову фер вредност на дан 31. децембра 2013. године и 31. децембра 2012. године.

	31. децембар 2014.		У хиљадама динара 31. децембар 2013.	
	Књиговодство на вредност	Фер вредност	Књиговодств ена вредност	Фер вредност
Финансијска средства				
Дугорочни финансијски пласмани	36,393	36,393	39,204	39,204
Дугорочно дати зајмови	736,190	736,190	527,150	527,150
Остали финансијски пласмани	369	369	465	465
Потраживања од купаца	654,634	654,634	619,715	619,715
Потраживања за камату	4,656	4,656	5,629	5,629
Орочена новчана средства	-	-	20,000	20,000
Готовина и готовински еквиваленти	41,054	41,054	37,734	37,734
	1,473,296	1,473,296	1,249,897	1,249,897
Финансијске обавезе				
Дугорочни кредити	90,718	90,718	24,094	24,094
Краткорочни кредити	30,240	30,240	-	-
Обавезе према добављачима	48,423	48,423	47,089	47,089
Остале обавезе	28	28	1,136	1,136
Укалкулисани трошкови за неприспеле фактуре	12,628	12,628	-	-
	182,037	182,037	72,319	72,319

НАПОМЕНЕ УЗ ФИНАНСИЈСКЕ ИЗВЕШТАЈЕ
31. децембар 2014. године

35. ФИНАНСИЈСКИ ИНСТРУМЕНТИ И ЦИЉЕВИ УПРАВЉАЊА РИЗИЦИМА (НАСТАВАК)

Фер вредност финансијских инструмената (наставак)

Претпоставке за процену тренутне фер вредности финансијских инструмената

Обзиром на чињеницу да не постоји довољно тржишно искуство, стабилност и ликвидност у куповини и продаји финансијских средстава и обавеза, као и обзиром на чињеницу да не постоје доступне тржишне информације које би се могле користити за потребе обелодањивања фер вредности финансијских средстава и обавеза, коришћен је метод дисконтовања новчаних токова. При коришћењу ове методе вредновања, користе се каматне стопе за финансијске инструменте са сличним карактеристикама, са циљем да се добије релевантна процена тржишне вредности финансијских инструмената на дан биланса.

Фер вредност

Наредна табела представља анализу финансијских инструмената који су вредновани након почетног признавања по фер вредности и и инвестиционих некретнина које су вредноване по набавној вредности, груписаних у нивое од 1 до 3, у зависности од степена могућности процене фер вредности.

- Ниво 1 одмеравања фер вредности произлази из котиране тржишне вредности (некориговане) на активним тржиштима за идентичну имовину и обавезе.
- Ниво 2 одмеравања фер вредности произлази из улазних параметара, различитих од котиране тржишне вредности обухваћене Нивоом 1, а које су видљиве из средстава или обавеза, директно (на пример, цена) или индиректно (на пример, проистекло из цене).
- Ниво 3 одмеравања фер вредности произлази из техника процењивања које укључују улазне параметре за финансијска средства или обавезе, а који представљају податке који се не могу наћи на тржишту (неистражени улазни параметри).

Наведена табела укључује само хартије од вредности расположиве за продају као финансијска средства и инвестиционе некретнине.

Укупни добици/(губици) приказани у извештају о осталом резултату се односе на финансијска средства расположива за продају.

	У хиљадама динара 31. децембар 2014.			
	Ниво 1	Ниво 2	Ниво 3	Укупно
Финансијска средства				
<i>Расположива за продају:</i>				
- Котиране ХоВ	36,392	-	-	36,392
Инвестиционе некретнине	-	-	299,977	299,977
Укупно	36,392	-	299,977	336,369

НАПОМЕНЕ УЗ ФИНАНСИЈСКЕ ИЗВЕШТАЈЕ
31. децембар 2014. године

35. ФИНАНСИЈСКИ ИНСТРУМЕНТИ И ЦИЉЕВИ УПРАВЉАЊА РИЗИЦИМА (НАСТАВАК)

Фер вредност (наставак)

	31. децембар 2014. године У хиљадама динара			
	Књиговодствен а вредност	Фер вредност	Хијерархи ја фер вредност и -нивои	Технике вредновања и инпути
Котиране хартије од вредности	36,392	36,392	Ниво1	Котиране тржишне вредности
Инвестиционе некретнине	277,350	299,977	Ниво3	Дисконтовањем новчаних токова, сходно уговору о закупу на период од 40 година уз дисконтну стопу од 3 % и годишњом стопом раста од 2 %.

36. ПОТЕНЦИЈАЛНА СРЕДСТВА И ОБАВЕЗЕ

На дан 31. децембар 2014. године Друштво није покренуло судске спорове против трећих лица нити има сазнања да се против Друштва воде спорови пред надлежним судовима.

37. ПОРЕСКИ РИЗИЦИ

Порески закони Републике Србије се често различито тумаче и предмет су честих измена. Тумачење пореских закона од стране пореских власти у односу на трансакције и активности Друштво могу се разликовати од тумачења руководства. Као резултат изнетог, трансакције могу бити оспорене од стране пореских власти и Друштву може бити одређен додатни износ пореза, казни и камата. Период застарелости пореске обавезе је пет година. То практично значи да пореске власти имају права да одреде плаћање неизмирених обавеза у року од пет година од када је обавеза настала.

38. ДЕВИЗНИ КУРСЕВИ

Средњи курсеви за девизе, утврђени на међубанкарском тржишту девиза, примењени за прерачун девизних позиција биланса стања у динаре, за поједине главне валуте су били следећи:

	31. децембар 2014.	31. децембар 2013.
УСД	99.4641	83.1282
ЕУР	120.9583	114.6421
ГВР	154.8365	136.9679

**IZVEŠTAJ O POSLOVANJU METALAC A.D
ZA 2014.GODINU**

PROFIL KOMPANIJE

OSNIVANJE I DELATNOST

Kompanija Metalac a.d. iz Gornjeg Milanovca osnovana je 1959. godine, najpre kao preduzeće u društvenoj svojini pod nazivom Metaloprerađivačka Industrija „Metalac“, da bi se na osnovu odluke Radničkog saveta donete 8. decembra 1990. godine, a po osnovu odredbi Zakona o društvenom kapitalu i Zakona o uslovima i postupku pretvaranja društvene svojine u druge oblike svojine, transformisao u deoničko društvo u mešovitoj svojini. Svojinska transformacija nastavljena je odlukom skupštine od 02. jula 1998. godine, od kada Metalac posluje kao akcionarsko društvo. Na osnovu navedene odluke a prema tada važećem Zakonu o svojinskoj transformaciji, preostali društveni kapital je u potpunosti transformisan u akcijski kapital.

U okviru osnovnih delatnosti Metalca a.d. do kraja 2005. godine dominiralo je nekoliko osnovnih programa: proizvodnja posuđa, proizvodnja inox sudopera, proizvodnja kartonske ambalaže, proizvodnja bojlera, trgovina proizvodima iz navedenih proizvodnih programa u lancu koji je već tada činilo 49 prodavnica Metalca u gradovima širom Srbije i Crne Gore. U cilju razvoja navedenih programa, krajem 2005. godine osniva se pet društava sa ograničenom odgovornošću. Proizvodna društva su Metalac Posuđe, Metalac Inko, Metalac Print, Metalac Bojler i jedna trgovina Metalac Market, kojima matična kompanija ustupa svojih pet osnovnih delatnosti. U periodu pre 2005. godine su osnovana dva društva Metalac Trade d.o.o. i Metpor d.o.o. i dva zavisna akcionarska društva u kojima je Metalac a.d. dobio status većinskog vlasnika, tako da se uspostavlja nova - holding organizacija, a od 2012. godine Metalac a.d. je sa svim navedenim zavisnim društvima povezan u Metalac Grupu.

Metalac a.d. za svoju preteženu delatnost ima holding poslove, takođe svojim zavisnim društvima u okviru Grupe obezbeđuje usluge iz oblasti ljudskih resursa i pravnih poslova, računovodstva i finansija, informacionih tehnologija, marketinga, poslovne logistike, razvoja i QMS/EMS, preventivnog inženjeringa i bezbednosti i zdravlja na radu.

Zavisna društva su unapredila ustupljene programe, tako da Metalac Posuđe danas proizvodi sve vrste posuđa koje imaju primenu u domaćinstvu, emajlirano, teflonizirano, inox i aluminijumsko sa više vrsta premaza kao što je teflon i keramika. Metalac Inko je pored inox sudopera razvio i program sudopera i ploča od kompozitnih materijala. Metalac Print proizvodi transportnu ambalažu ali i kutije u ofset štampi i posebno značajan razvoj u ovom društvu je proizvodnja dekor nalepnica kao direktna podrška proizvodnji posuđa. Metalac Bojler je osnovnu delatnost, proizvodnja električnih grejača vode – bojlera, unapredio sa širokim asortimanom kako niskolitražnih, tako i bojlera od 50 i 80l. Metalac Market je maloprodajna mreža sa proizvodima za opremanje domaćinstva, prvenstveno sa proizvodima Metalac Grupe ali i drugim kućnim aparatima, koja konstantno povećava broj maloprodajnih objekata i tako omogućava da proizvodi brže i jednostavnije nađu primenu kod krajnjih potrošača. Metalac Trade je veleprodaja robe koja se uvozi iz Kine kao dopuna programima Metalac Grupe u kompletnoj ponudi kupcu za opremanje kuhinja u domaćinstvima.

ZAVISNA DRUŠTVA

Metalac a.d. je od 31. maja 2012. godine sa svojim zavisnim društvima po osnovu povezanosti kapitalom, organizovan u »Metalac Grupu«.

»Metalac Grupu« čini ukupno 15 privrednih društava i to Metalac a.d. kao kontrolno društvo i 14 zavisnih društava, od kojih 9 posluju sa sedištem u Republici Srbiji a preostalih 5 posluju na inostranim tržištima.

Metalac a.d. ima sledeće učešće u osnovnom kapitalu zavisnih društava:

- Metalac Posuđe d.o.o. Gornji Milanovac	100%
- Metalac Inko d.o.o. Gornji Milanovac	100%
- Metalac Print d.o.o. Gornji Milanovac	100%
- Metalac Bojler d.o.o. Gornji Milanovac	100%
- Metalac Marekt d.o.o. Gornji Milanovac	100%
- Metalac Trade d.o.o. Gornji Milanovac	100%
- Metpor d.o.o. Novi Beograd	100%
- Metalac Market Podgorica d.o.o. Podgorica	100%
- Promo – Metal d.o.o. Zagreb	100%
- Metrot d.o.o. Moskva	100%
- Metalac Ukrajina d.o.o. Kijev	100%
- Metalac Group USA Inc, Milvoki	50%
- Metalac Metalurgija a.d. Novi Sad	82,36%
- Metalac Proleter a.d. Gornji Milanovac	64,55%

KORPORATIVNO UPRAVLJANJE

Metalac a.d. ima svoje kodekse i to Kodeks korporativnog upravljanja, koji u svemu podržava OECD Corporate Governance Code, kao i Kodeks poslovne etike. Oba dokumenta objavljena su na internet stranici društva na srpskom i engleskom jeziku. Principi korporativnog upravljanja i poslovne etike implementirani su kroz interna akta kompanije. Nadzorni i Izvršni odbor, kao i organi upravljanja u zavisnim društvima, vode računa o primeni usvojenih principa kod odlučivanja o konkretnim pitanjima iz domena svojih nadležnosti u svim oblastima poslovanja kompanije.

Politike i procedure kojima se obezbeđuje da se prilikom donošenja poslovnih odluka uzimaju u obzir interesi stakeholder-a sadržane su i u Poslovnoj politici, koja je odmah po usvajanju od strane Nadzornog odbora, dostupna javnosti putem internet stranice kompanije.

Praksa korporativnog upravljanja obezbeđuje ravnopravan tretman akcionara u pogledu ostvarivanja njihovih prava predviđenih zakonom i Statutom. Nadzorni i Izvršni odbor obezbeđuju visok nivo javnosti i transparentnosti, kao i da putem internet stranice budu dostupne sve potrebne informacije, dokumentacija, materijali i poslovni rezultati potrebni za donošenje odluka skupštine i ostvarivanje uloge zainteresovanih strana u korporativnom upravljanju.

Pravna i organizaciona podrška organima upravljanja u obavljanju njihovih funkcija, praćenje i razvijanje politike i prakse korporativnog upravljanja, staranje o pravima akcionara, razvoj odnosa sa investitorima i ostalim nosiocima interesa u društvu, uspostavljanje efikasne interne komunikacije između organa kompanije, obezbeđena je kroz funkciju sekretara društva.

Funkcija internog nadzora obezbeđen je kroz rad posebne i nezavisne Službe unutrašnjeg nadzora poslovanja i kroz rad Komisije za reviziju Nadzornog odbora, koja vrši nadzor nad unutrašnjim nadzorom poslovanja.

Nadzorni odbor tokom godine kontinuirano prati primenu usvojenih principa korporativnog upravljanja i usklađenost ponašanja i delovanja u skladu sa usvojenim principima svih učesnika korporativnog upravljanja i preduzima potrebne aktivnosti na predupređenju nastupanja potencijalnih neusaglašenosti.

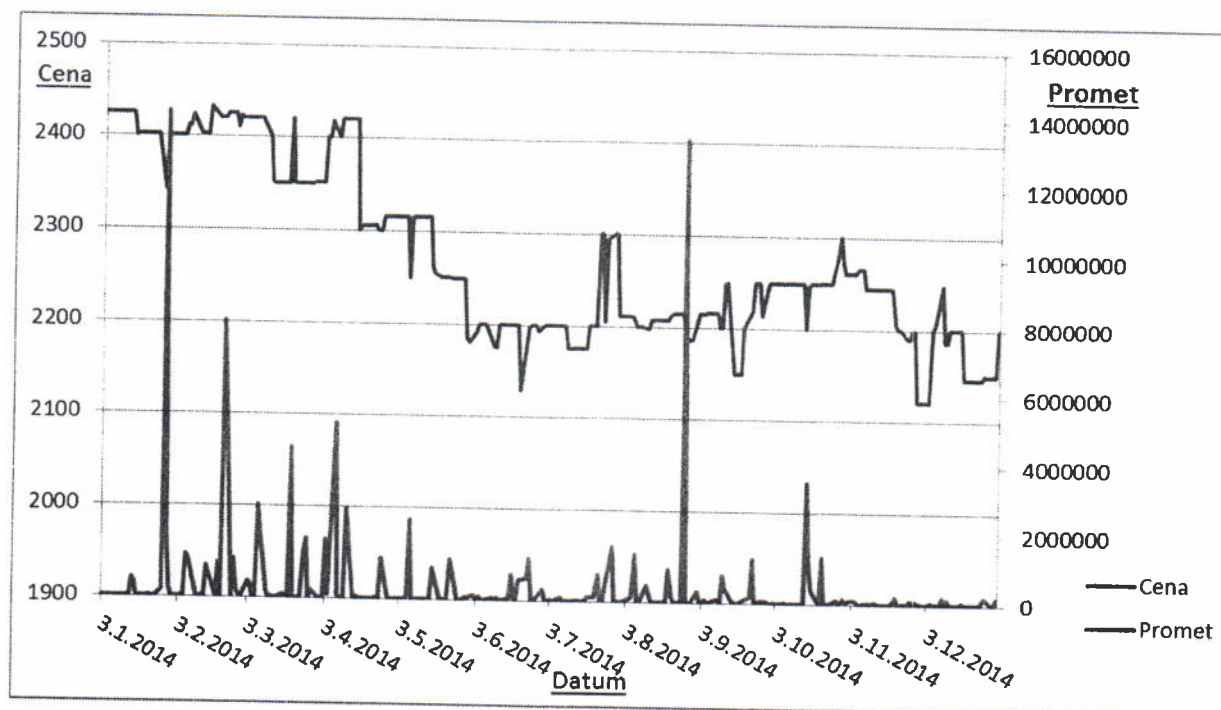
AKCIJE

Akcijski kapital Metalca a.d. iskazan je u 1.020.000 običnih akcija nominalne vrednosti 400,00 dinara. Obračunska vrednost akcije sa stanjem na dan 31.12.2014. godine iznosila je 2.952,63 dinara, a tržišna kapitalizacija 2.244.000.000 dinara (na poslednji dan prethodne 2013. godine obračunska vrednost akcije iznosila je 2.970,12 dinara, a tržišna kapitalizacija 2.473.500.000 dinara).

Pokazatelji:

	Na dan 31.12.2014. godine	Na dan 31.12.2013. godine:	
EPS	236,26	394,55	(dobit po akciji)
P/E	9,3	6,15	(cena u odnosu na dobit)
P/B	0,74	0,82	(cena u odnosu na knjigovodstvenu vrednost)
ROE	7,98%	13,24%	(prinos na akcijski kapital)

Akcijama Kompanije trguje se u okviru Standard Listinga Beogradske berze, metodom preovlađujuće cene. Ukupno je u 2014. godini trgovano sa 41.698 akcija, dok je vrednost ostvarenog prometa 96.623.027 dinara. Najniža cena po kojoj se trgovalo akcijom zabeležena je 01.12.2014. godine i iznosila je 2.121 dinara, dok je najviša cena ostvarena 14.02.2014. godine od 2.432 dinara.



Na osnovu odluke skupštine o raspodeli dobiti od 26.04.2013. godine i odluke Nadzornog odbora od 12.02.2014. godine, u 2014. godini izvršen je otkup 21.016 sopstvenih akcija, što čini 2,06% od ukupnog broja akcija.

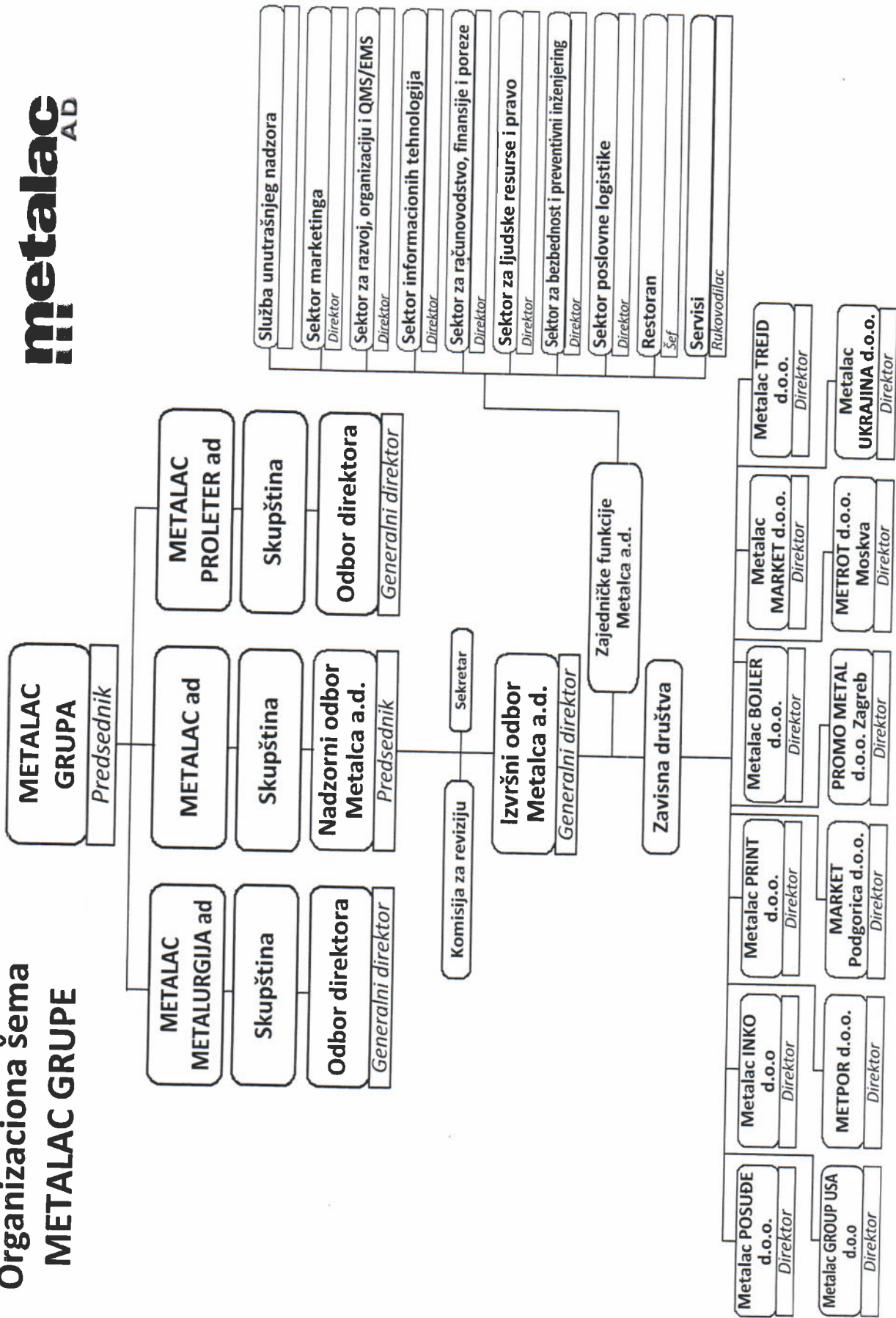
Akcije su stečene ponudom za sticanje sopstvenih akcija upućenom svim akcionarima po principu pro-rata, sa periodom trajanja ponude od 18. februara do 04. marta 2014. godine.

Akcije su stečene po ceni od 2.420,00 dinara, koja je utvrđena na osnovu prosečne cene po kojoj se trgovalo u prethodnih šet meseci od 2.315 dinara, kao i na osnovu cene akcije od 2.400 dinara po kojoj se u najvećem obimu trgovalo u vreme donošenja odluke.

Stečene sopstvene akcije otuđene su na osnovu odluke Nadzornog odbora od 29.06.2014. godine, tako što su svih 21.016 sopstvenih akcija, u skladu sa odredbama Statuta, raspodeljene odlukom predsednika Metalac Grupe od 11.08.2014. godine, zaposlenima u društvu i u povezanim društvima na ime stimulativnog nagrađivanja putem premija u akcijama.

Struktura vlasništva na dan:	31.12.2014. godine:		31.12.2013. godine:	
Akcije u vlasništvu fizičkih lica	619.400	60,73%	599.636	58,80%
Akcije u vlasništvu pravnih lica	121.066	11,87%	57.217	5,60%
Zbirni odnosno kastodi račun	279.534	27,40%	363.147	35,60%
<u>Ukupno:</u>	1.020.000	100%	1.020.000	100%

Organizaciona šema METALAC GRUPE



PRISTUP DRUŠTVENOJ ODGOVORNOSTI

U osnovi strategije Metalca a.d. je održivi razvoj kompanije kroz balansirano ispunjenje ekonomskih, socijalnih i ekoloških ciljeva. To je eksplicitno sadržano u svim strateškim dokumentima – od Kodeksa poslovne etike i Kodeksa korporativnog upravljanja, do Strategije razvoja, odluka Fondacije „Metalac“, dokumenata QMS/EMS, odluka organa upravljanja Kompanijom.

U 2014. godini u kompaniji Metalac su sprovedena dva audita koji obuhvataju elemente društvene odgovornosti a odnose se na upravljanje ljudskim resursima, ljudska prava, radnu praksu, zaštitu zdravlja i bezbednosti radnika, protivpožarnu zaštitu i sprovođenje zakona i zakonskih propisa u ovim oblastima. Prvi audit je sproveden po Disney pravilima koja postavljaju zahteve proizvođačima Disney brendirane robe. Zahtevi su u pogledu standarda rada i radnih uslova saglasno osnovnim konvencijama Medjunarodne organizacije rada (ILO). Drugi audit je sproveden po ICS (Initiative Clause Sociale) specifikaciji razvijenoj od FCD (Fédération française du Commerce de Détail). Oba izveštaja dala su visoke ocene kompaniji Metalac u proveravanim oblastima.

Kompanija Metalac godišnje izdava za skoro 30% svog profita za ekološke projekte, edukacije zaposlenih, pospešivanje nataliteta, razvoj sporta u Gornjem Milanovcu i druge vidove društveno odgovornog poslovanja. Poslovna etika i transparentnost, briga za ljude i poštovanje ljudskih prava, kvalitet proizvoda i usluge, briga za životnu sredinu i društvenu zajednicu, jačaju korporativnu reputaciju i odnose sa internim i eksternim korisnicima i akcionarima.

Za devet godina koliko postoji Fondacija Metalac, kojoj je promovisanje rasta nataliteta i vrednosti porodice jedan od osnovnih ciljeva, iznosima od 500 – 4.000 eur-a nagrađeno je rođenje 360 beba, od kojih je samo u 2014. godini rođeno 44 beba. Za štíćenike Kola srpskih sestara, decu Crvenog krsta, dečjeg odeljenja bolnice i porodilište Fondacija je organizovala i podelila poklon paketiće.

Kompanija je ostala dosledna ulaganju i podršci razvoju sporta. U okviru klubova Sportskog društva „Metalac“ takmiči se više od 600 sportista, pored njih u ovim sportskim klubovima trenira veliki broj osnovaca i srednjoškolaca, što je više od polovine svih sportista u opštini Gornji Milanovac. Kompanija je donator Fudbalskom klubu „Metalac“, Klubu malog fudbala „Kolorado“, Kuglaškom klubu „Metalac – Inox“, Šahovskom klubu „Metalac – Takovo“, Muškom odbojkaškom klubu „Metalac – Takovo“, Ženskom rukometnom klubu „Metalac – Gornji Milanovac“, Rukometnom klubu „Omladinac“. U 2012. godini završena je izgradnja modernog evropskog stadiona sa 4.000 mesta, za potrebe sportista i svih građana Gornjeg Milanovca i Fudbalskog kluba „Metalac“.

Politika Kompanije u oblasti kvaliteta i zaštite životne sredine obezbeđuje očuvanje životne sredine kroz proizvodnju zdravih proizvoda, podizanje ekonomičnosti u potrošnji materijala, energije i drugih prirodnih resursa, smanjenje štetnog otpada, poštovanje zakonskih zahteva i propisa primenljivih na proizvode, životnu sredinu i druge segmente poslovanja. Primenom definisane politike u 2014. godini je izvršeno ulaganje u cilju zaštite životne sredine u iznosu skoro 30 miliona dinara. Politika zaštite životne sredine obezbeđuje i internu i eksternu komunikaciju sa zaposlenima i svim zainteresovanim stranama, uvećanje kapitala, zaposlenima sigurnost i bezbednost na radu i rast standarda, a okruženju dobrog komšiju i koliko je moguće, pomagača u društvenim potrebama i aktivnostima.

Kompanija je svoju društvenu odgovornost prema lokalnoj i široj društvenoj zajednici u 2014. godini, pored svega navedenog, iskazala i donatorstvom mnogobrojnih kulturno-umetničkih i sportskih događaja i manifestacija, naučnih skupova, stručnih usavršavanja, humanitarnih akcija.

AKTIVNOSTI ISTRAŽIVANJA I PLANIRANI BUDUĆI RAZVOJ

Metalac Grupa planira da u 2015. godini investira 5,7 miliona eura i to deo u nabavku nove opreme, modernizaciju postojeće, kao i usavršavanje zaposlenih u različitim oblastima poslovnih aktivnosti.

U ukupnom iznosu investicionih aktivnosti, najveći deo od 4,5 miliona eura se odnosu na ulaganje u stalnu imovinu, koja podrazumeva nabavku nove opreme za različite proizvodne procese, u cilju povećanja kapaciteta, smanjenja troškova, povećanja pouzdanosti i energetske efikasnosti. Deo sredstava je predviđen za kupovinu teretnih ali i dostavnih vozila koja su namenjena maloprodajnim objektima. Pored ulaganja u opremu, alate ili vozni park planirana su i ulaganja u rekonstrukciju maloprodajnih objekata, ali i kupovinu magacinskog i poslovnog prostora.

Metalac Grupa u 2015. godini planira aktivnosti istraživanja i razvoja kako na tehnološkom tako i na tržišnom segmentu koji je rezultat novih tehnologija u oblasti proizvodnje posudja koje se koristi u domaćinstvu. Planiran je razvoj novih proizvoda ali i modifikacija postojećih u smislu unapredjenja upotrebnih karakteristika proizvoda, u skladu sa zahtevima kupaca, ali i u skladu sa strogim ekološkim pravilima. Zahtevi kupaca praćeni brojnim tehnološkim i tehničkim promenama su usloveli promenu u dizajnu, pakovanju ali i samoj upotrebi. Promene načina pripreme hrane i navike konzumiranja, su takodje jedan od važnih faktora zašto se određena vrsta posudja manje kupuje ili u potpunosti menja novim proizvodom. Imajući u vidu nestabilno makroekonomsko okruženje koje u značajnoj meri utiče na poslovanje Metalac Grupe, kao i pad kupovne moći stanovništva na domaćem tržištu, postavlja se zahtev za pronalaženjem novih tržišta. Upravo iz tih razloga su planirane aktivnosti na istraživanju novih tržišta i povećanju učešća na tržištima na kojima smo prisutni. Promene u okruženju, kao i promene potreba i navika kupaca su su u direktnoj vezi sa promenom politike prodaje i nabavke i posebno promene u uspostavljanju veza kupcima i dobavljačima. Takve promene zahtevaju sve veće angažovanje na promotivnim i marketinškim akcijama. Novi marketing koncept nije samo reklama već kvalitetna informacija o proizvodu, njegova upotrebnost svojstva u skladu sa novim navikama i trendovima.

Definisanom politikom u oblasti kvaliteta i zaštite životne sredine planirane su konstantne aktivnosti na unapređenju već uspostavljenog sistema kvaliteta ali i nova ulaganja za očuvanje životne sredine, racionalno korišćenje energije i vode, čuvanje i pravilno usmeravanje sekundarnih sirovina. Definisanom politikom se predviđa i ulaganje u razvoj proizvoda koji koriste obnovljive izvore energije.

INFORMACIJE O ULAGANJIMA U CILJU ZAŠTITE ŽIVOTNE SREDINE

U Metalac ad i zavisnim društvima u 2014. godini posvećena je posebna pažnja unapređenju zaštite životne sredine. Sprovedeno je niz mera i aktivnosti od poboljšanja na proizvodima, procesima kao i aktivnostima na podizanju energetske efikasnosti.

Sva pakovanja su dizajnirana tako da optimizuju proizvod po principu minimalne zapremine (Direktiva EU 92/64) i u proizvodnji imaju minimalni utrošk materijala. Pored smanjenja na osnovnom materijalu smanjen je broj i veličina etiketa koje se lepe na proizvod. Uvedena je racionalizacija upotrebe papira i nabavka samolepivih etiketa u koturovima dvostruko veće dužine.

Prilikom uvođenja novih i zamene sirovina koje se koriste u proizvodnji uzima se u obzir njihov ekološki aspekt odnosno analiziraju se i porede MSDS liste sirovina. U tom cilju u toku prošle godine izvršena je zamena nekoliko materijala koji nisu svrstani ni u jednu klasu opasnosti, a izabrani su znatno pogodniji materijali koji u procesu ne stvaraju opasne otpade.

Radi povećanja energetske efikasnosti urađene su kompenzacija reaktivne energije u TS 4, izvršena popravka kompenzacije u TS.

U Metalac Posuđu urađena je analiza opravdanosti izrade rekuperatora za sakupljanje otpadne toplotne energije u PZO što je direktan uticaj na smanjenje potrošnje električne i toplotne energije.

U cilju smanjenja pogonske prašine i dobijanja boljih uslova za rad uz istovremeno smanjenje emisije štetnih materija, instaliran je nov ciklon u pogonu za emajliranje posuđa.

Dodatnim merama je smanjena potrošnja sumporne kiseline za cca 20% po jedinici površine i to u procesu odmašćivanja emajliranog posuđa što direktno utiče na kvalitet tehnoloških otpadnih voda. Unapređenje tehnološkog procesa u pogonu za emajliranje posuđa i to selekcijom emajlnog otpada smanjen je emajlni opasni otpad za cca 11 %.

U Metalac bojleru sa malim ulaganjima uz organizacione promene i poboljšanje tehnološke discipline smanjena je potrošnja deterdženta po m² odmašćene površine za 60 %, a značajna su poboljšanja na smanjenju utrošak gasa za 18,8%, gradske vode za 5.2% i škarta u PZO bojlera. Metalac inko je smanjio utrošak direktnog materijala za 0,6% zahvaljujući poboljšanjima na održavanju alata, smanjenju škarta u pogonu sudopera i smanjenju dorade na pranju sudopera.

Planom za 2015.godinu nastavlja se kontinuiran rad na uvođenju novih i kvalitetnijih rešenja u procesima koji primenom mogu uticati na unapređenje i zaštitu okruženja.

LJUDSKI RESURSI

1. BROJ ZAPOSLENIH

DRUŠTVO	BROJ ZAPOSLENIH	
	31.12.2013.	31.12.2014.
Metalac a.d.	181	174
Metalac Posuđe	765	766
Metalac Print	76	73
Metalac Inko	41	54
Metalac Bojler	77	79
Metalac Market	179	182
Metalac Trade	27	27
Metpor	4	3
Metalac Metalurgija	106	105
Metalac Proleter	189	214
Metrot	30	28
Promo-Metal	8	8
Metalac Market Podgorica	32	37
Metalac Ukrajina	9	7
UKUPNO	1724	1757

Broj zaposlenih u 2014. godini na nivou Grupe povećan je za 33 zaposlena, što je rast od 1,91% u odnosu na kraj 2013. godine. Od proizvodnih društava najizraženiji je rast zaposlenosti u Inku – 31,7%, od trgovačkih u Proleteru – 13,2%, a od ino društava u Marketu iz Podgorice – 15,6%. U Metalcu a.d. broj zaposlenih je smanjen za 3,87%, dok je u ostalim društvima broj zaposlenih u 2014. godini približan broju zaposlenih u prethodnoj godini.

Kvalifikacionu strukturu u 2014. godini karakteriše tendencija smanjenja broja zaposlenih sa najnižim stepenom obrazovanja za skoro 8,6% i povećanje broja zaposlenih sa III i IV stepenom za 5,1%, dok je broj visokoobrazovanih manji za 4 zaposlena ili za 2,2% u odnosu na kraj prethodne godine.

Prosečna starost na nivou Grupe smanjena je za nepunih godinu dana, dok je odnos u broju muškaraca i žena u ukupnom broju zaposlenih ostao nepromenjen.

2. KVALIFIKACIONA STRUKTURA

Društvo		Metalac a.d.	Metalac Posuđe	Metalac Print	Metalac Inko	Metalac Bojler	Metalac Market	Metalac Trade	Metpor	Metalac Metalurgija	Metalac Proleter	Metrot	Promo-Metal	Metalac Market Podgorica	Metalac Ukrajina	Ukupno	%
31.12.2013.	VIII	0	1	0	0	0	0	0	0	0	0	0	0	0	0	1	0,06
	VII ₂	1	1	0	0	0	0	0	0	0	0	0	0	0	0	2	0,12
	VII ₁	47	50	7	6	8	7	5	3	17	10	11	1	3	4	179	10,38
	VI	22	25	9	3	9	13	4	0	16	11	0	1	4	1	118	6,84
	V	0	1	0	0	1	2	0	0	0	1	0	0	0	0	5	0,29
	IV	45	215	29	11	16	92	14	0	50	79	6	6	23	3	589	34,16
	III	37	273	24	16	30	58	4	0	18	79	13	0	1	0	553	32,08
	II	10	67	1	1	8	1	0	0	1	1	0	0	1	0	91	5,28
	I	19	132	6	4	5	6	0	1	4	8	0	0	0	1	186	10,79
Ukupno	181	765	76	41	77	179	27	4	106	189	30	8	32	9	1724	100	
31.12.2014.	VIII	0	1	0	0	0	0	0	0	0	0	0	0	0	0	1	0,06
	VII ₂	1	1	0	0	0	0	0	0	0	0	0	0	0	0	2	0,11
	VII ₁	46	50	5	7	10	8	5	2	14	9	10	1	4	4	175	9,96
	VI	24	27	8	3	7	12	4	0	15	12	0	1	4	1	118	6,72
	V	0	1	0	0	1	0	0	0	0	1	0	0	0	0	3	0,17
	IV	43	216	29	16	16	100	14	0	50	92	6	6	27	2	617	35,12
	III	34	283	24	22	33	56	4	0	22	93	12	0	1	0	584	33,24
	II	10	63	1	1	8	1	0	0	1	1	0	0	1	0	87	4,95
I	16	124	6	5	4	5	0	1	3	6	0	0	0	0	170	9,67	
Ukupno	174	766	73	54	79	182	27	3	105	214	28	8	37	7	1757	100	

3. STRUKTURA ZANIMANJA ZAPOSLENIH SA VISOKOM STRUČNOM SPREMOM

DRUŠTVO		Metalac a.d.	Metalac Posude	Metalac Print	Metalac Inko	Metalac Bojler	Metalac Market	Metalac Trade	Metpor	Metalac Metalurgija	Metalac Proleter	Metrot	Promo- Metal	Metalac Market Pg.	Metalac Ukrajina	UKUPNO
ZANIMANJE																
31.12.2013.	Doktor elektroteh. nauka		1													1
	Mag. računarstva	1														1
	Mag. tehničkih nauka		1													1
	Dipl. ing. tehnologije	1	7	3	1											12
	Dipl. ing. elektrotehnike	5	1								2					8
	Dipl. ing. mašinstva	4	20	1	3	4									1	33
	Dipl. hemičar	2	1													3
	Dipl. matematičar	1														1
	Dipl. pravnik	3									2	1	1			7
	Dipl ekonomista	21	18	3	2	3	7	5	2	9	7	4	1	2	3	87
	Dipl. ing. organizac. rada	1	1									1				3
	Dipl. ing. zaštite na radu	1										1				2
	Profesor tehnike i inform.	1														1
	Dipl. ing. saobraćaja	2									1					3
	Dipl. menadžer										1	1	4		1	7
	Dipl. politikolog	1	1													2
	Dipl. andragog	1														1
	Dipl. dizajner	1														1
	Dipl. turizmolog		1													1
	Dipl. geolog	1														1
	Profesor italijanskog jez.								1							1
	Profesor geografije									1						1
	Dipl. ing. poljoprivrede									1	1					2
Dipl. ing. pejz. arhitekture					1										1	
Profesor narodne odbrane	1														1	
Ukupno		48	52	7	6	8	7	5	3	17	10	11	1	3	4	182
31.12.2014.	Doktor elektroteh. nauka		1													1
	Mag. računarstva	1														1
	Mag. tehničkih nauka		1													1
	Dipl. ing. tehnologije	1	7	3	2											13
	Dipl. ing. elektrotehnike	5	1							2						8
	Dipl. ing. mašinstva	4	20		3	5									1	33
	Dipl. hemičar	2	1													3
	Dipl. matematičar	1														1
	Dipl. pravnik	3								2	1	1				7
	Dipl ekonomista	20	18	2	2	4	8	5	1	8	6	4	1	3	3	85
	Dipl. ing. organizac. rada	1	1									1				3
	Dipl. ing. zaštite na radu	1										1				2
	Profesor tehnike i inform.	1														1
	Dipl. ing. saobraćaja	2								1						3
	Dipl. menadžer										1	3		1		5
	Dipl. politikolog	1	1													2
	Dipl. andragog	1														1
	Dipl. dizajner	1														1
	Dipl. turizmolog		1													1
Dipl. geolog	1														1	
Profesor italijanskog jez.								1							1	
Dipl. ing. poljoprivrede									1	1					2	
Dipl. ing. pejz. arhitekture					1										1	
Profesor narodne odbrane	1														1	
Ukupno		47	52	5	7	10	8	5	2	14	9	10	1	4	4	178

4. STAROSNA I POLNA STRUKTURA

DRUŠTVO — STAROST POL		Metalac a.d.	Metalac Posude	Metalac Print	Metalac Inko	Metalac Bojler	Metalac Market	Metalac Trade	Metpor	Metalac Metalurgija	Metalac Proleter	Metrot	Promo-Metal	Metalac Market Pg.	Metalac Ukrajina	Ukupno	
31.12.2013.	-20	M	0	14	0	0	1	1	0	0	3	0	0	0	0	19	
		Ž	0	1	0	0	0	0	0	0	0	1	0	0	0	0	2
	21-30	M	22	111	10	15	29	15	4	0	3	13	3	0	2	1	228
		Ž	14	67	7	0	0	11	2	0	3	38	2	1	6	1	152
	31-40	M	28	125	15	14	26	27	6	0	15	8	8	4	2	1	279
		Ž	23	84	9	3	2	33	12	0	17	58	7	1	8	0	257
	41-50	M	24	118	10	6	11	13	0	0	9	6	6	1	1	1	206
		Ž	18	86	10	0	1	25	2	1	22	27	1	0	8	0	201
	51-60	M	22	86	10	3	6	23	1	1	12	20	2	0	4	1	191
		Ž	22	67	4	0	0	28	0	2	20	15	1	1	1	3	164
	61-	M	7	6	1	0	1	3	0	0	5	0	0	0	0	1	24
		Ž	1	0	0	0	0	0	0	0	0	0	0	0	0	0	1
	Ukupno	M	103	460	46	38	74	82	11	1	44	50	19	5	9	5	947
		Ž	78	305	30	3	3	97	16	3	62	139	11	3	23	4	777
Ukupno zaposl.		181	765	76	41	77	179	27	4	106	189	30	8	32	9	1724	
Prosečno godina		42,03	39,89	39,87	33,88	35,19	42,29	34,44	53,75	44,90	43,00	39,90	39,22	37,20	48,00	40,97	

DRUŠTVO — STAROST POL		Metalac a.d.	Metalac Posude	Metalac Print	Metalac Inko	Metalac Bojler	Metalac Market	Metalac Trade	Metpor	Metalac Metalurgija	Metalac Proleter	Metrot	Promo-Metal	Metalac Market Pg.	Metalac Ukrajina	Ukupno	
31.12.2014.	-20	M	0	5	1	3	0	0	0	0	2	0	0	0	0	11	
		Ž	0	0	0	0	0	0	0	0	0	0	0	0	0	0	0
	21-30	M	18	113	9	24	31	26	3	0	3	16	6	0	2	0	251
		Ž	8	62	6	0	0	12	1	0	3	42	0	1	6	1	142
	31-40	M	27	127	15	14	26	28	6	0	14	12	8	4	3	1	285
		Ž	31	89	8	3	2	36	14	0	22	74	6	1	11	0	297
	41-50	M	24	121	8	6	14	13	0	0	8	6	2	1	1	1	205
		Ž	16	81	10	0	1	24	2	1	21	28	1	0	9	0	194
	51-60	M	22	82	11	4	5	21	1	1	12	18	3	0	4	0	184
		Ž	20	75	4	0	0	20	0	1	17	16	2	1	1	3	160
	61-	M	7	11	1	0	0	1	0	0	5	0	0	0	0	0	25
		Ž	1	0	0	0	0	1	0	0	0	0	0	0	0	1	3
	Ukupno	M	98	459	45	51	76	89	10	1	42	54	19	5	10	2	961
		Ž	76	307	28	3	3	93	17	2	63	160	9	3	27	5	796
Ukupno zaposl.		174	766	73	54	79	182	27	3	105	214	28	8	37	7	1757	
Prosečno godina		42,48	40,23	39,66	32,17	35,04	40,16	35,52	53,33	44,37	37,65	37,50	39,00	38,24	47,00	40,17	

5. FLUKTUACIJA ZAPOSLENIH

DRUŠTVO	I – XII 2013.			I – XII 2014.		
	Prijem novih	Raskid		Prijem novih	Raskid	
		Prelazak u drugo ZD	Odlazak iz komp.		Prelazak u drugo ZD	Odlazak iz komp.
Metalac a.d.	16	3	9	4	1	10
Metalac Posuđe	10	6	27	27	5	21
Metalac Print	7	0	3	2	2	3
Metalac Inko	4	1	0	14	1	0
Metalac Bojler	1	1	1	9	0	7
Metalac Market	31	0	6	29	1	25
Metalac Trade	3	1	0	1	0	1
Metpor	0	0	0	0	0	1
Metalac Metalurgija	13	1	7	11	0	12
Metalac Proleter	22	0	23	50	0	25
Metrot	5	0	6	6	0	8
Promo-Metal	1	0	1	0	0	0
Metalac Market Podgorica	4	0	1	6	0	1
Metalac Ukrajina	2	0	0	2	0	4
UKUPNO	119	13	84	161	10	118
UKUPNO	119	97		161	128	

6. FLUKTUACIJA PO STRUČNOJ SPREMI

STRUČNA SPREMA	I – XII 2013.			I – XII 2014.		
	Prijem novih	Raskid		Prijem novih	Raskid	
		Prelazak u drugo ZD	Odlazak iz komp.		Prelazak u drugo ZD	Odlazak iz komp.
VIII	0	0	0	0	0	0
VII ₂	0	0	0	0	0	0
VII ₁	12	4	0	13	8	9
VI	12	1	6	7	1	7
V	0	0	1	0	0	2
IV	63	3	22	71	0	42
III	25	1	33	67	1	35
II	2	1	5	0	0	4
I	5	3	17	3	0	19
UKUPNO	119	13	84	161	10	118
UKUPNO	119	97		161	128	

POSLOVANJE KOMPANIJE

FINANSIJSKI SEGMENT

Finansijski izveštaji za 2014.godinu sastavljeni su u skladu sa zakonskom i profesionalnom regulativom. Okvir za sastavljanje finansijskih izveštaja je Zakon o računovodstvu, usvojene računovodstvene politike, kao i međunarodni računovodstveni standardi, odnosno međunarodni standardi finansijskog izveštavanja. Prilikom sastavljanja finansijskih izveštaja posebno se adekvatnim i veoma opreznim metodama procenjivala svaka pozicija imovine ili obaveza.

Mišljenje revizora je, da su finansijski izveštaji sastavljeni po svim materijalno značajnim pitanjima u skladu sa računovodstvenim propisima Republike Srbije.

Metalac A.D. poslovnu 2014.godinu završava sa poslovnim prihodom 782,4 miliona dinara što je za 5% više nego u prošloj godini.

Poslovanje u 2014.godini uslovalo je i promene bilansnih pozicija imovine koja je veća za 5% u odnosu na 2013.godinu. Stalna imovina je veća za 5% a rast obrtne imovine je 2%. U strukturi obrtne imovine dominira rast potraživanja od 5%. Kapital je na nivou prošle godine.

Kompleksna ocena finansijskog statusa i zarađivačke sposobnosti Kompanije, sagledava se analizom niza finansijskih pokazatelja i to: likvidnosti, poslovne aktivnosti, profitabilnosti, zaduženosti i investiranja.

Pokazatelji likvidnosti Kompanije pokazuju sposobnost kompanije da bezuslovno i na vreme plaća dospele obaveze, uz održavanje potrebnog obima i strukture obrtnih sredstava i očuvanje dobrog kreditnog boniteta.

Stopa povrata imovine (ROA), stopa povrata sopstvenog kapitala (ROE) kao i stopa povrata angažovanog kapitala (ROCE) su najznačajniji pokazatelji profitabilnosti koji ukazuju na sposobnost Kompanije da stvara profit. Kako je stopa profitabilnosti sopstvenog kapitala viša od stope profitabilnosti imovine, to se Kompaniji više isplati da se koristi tuđim kapitalom umesto sopstvenim kapitalom.

Pokazatelji finansijske strukture pokazuju strukturu kapitala (sopstveni i tuđi) i način na koji Kompanija finansira svoju imovinu ali to je i pokazatelj u kojoj meri Kompanija je sposobna da vraća pozajmljena sredstva. Step en zaduženosti je pod kontrolom i redovno se prati, a pozajmljena sredstva se koriste na pravi način i rezultiraju rastom stope povrata na imovinu.

Pokazatelj tržišne vrednosti (investiranja) Kompanije daju nam uveravanje da Kompanija ima potencijal za dalje investiranje i ulaganje u akcije.

BILANS USPEHA

Metalac a.d.

	U hiljadama dinara		
	<u>31.12.2014.</u>	<u>31.12.2013.</u>	<u>%</u>
POSLOVNI PRIHODI	782.479	747.428	104,69
Prihod od prodaje na domaćem tržištu	336.137	321.709	104,48
Prihod od prodaje na inostranom tržištu	94.789	89.663	105,72
Prihod od prodaje	<u>430.926</u>	<u>411.372</u>	<u>104,75</u>
Prihodi od aktiviranja učinaka			
Ostali poslovni prihodi	351.553	336.056	104,61
POSLOVNI RASHODI	792.610	707.481	112,03
Nabavna vrednost prodate robe	9.088	8.184	111,05
Troškovi materijala i energije	253.947	240.798	105,46
Troškovi zarada, naknada zarada i ostali lični rashodi	272.391	220.078	123,77
Troškovi amortizacije	99.248	104.058	95,38
Troškovi rezervisanja	26.303	4.237	620,79
Ostali poslovni rashodi	131.633	130.126	101,16
POSLOVNI DOBITAK/(GUBITAK)	(10.131)	39.947	
FINANSIJSKI PRIHODI	306.019	397.716	76,94
FINANSIJSKI RASHODI	11.231	4.277	262,59
Finansijski rashodi kamata	4.828	3.774	127,93
Ostali finansijski rashodi	6.403	503	1.272,96
OSTALI PRIHODI	8.649	4.231	204,42
OSTALI RASHODI	57.300	40.414	141,78
DOBITAK/(GUBITAK) IZ REDOVNOG POSLOVANJA	236.006	397.203	59,42
POREZ NA DOBITAK			
Odloženi poreski rashodi perioda			
Odloženi poreski prihodi perioda	4.980	5.239	95,06
NETO DOBITAK (GUBITAK)	240.986	402.442	59,88

BILANS STANJA

Metalac a.d.

	U hiljadama dinara		
	31/12/2014	31.12.2013.	%
AKTIVA			
Stalna imovina	2.732.352	2.607.275	104,80
Nematerijalna ulaganja	25.902	28.868	89,73
Nekretnine, postrojenja i oprema	588.787	625.706	94,10
Investicione nekretnine	748.420	783.958	95,47
Učešća u kapitalu	672.437	672.685	99,96
Dugoročni krediti zavisnim preduzećima	696.806	496.058	140,47
Obrtna imovina	728.162	712.456	102,20
Zalihe materijala	3.059	2.246	136,20
Roba	484	598	80,94
Dati avansi	671	179	374,86
Potraživanja	660.787	628.975	105,06
Potraživanja za više plaćen porez na dobitak	16.888	16.888	100,00
Gotovinski ekvivalenti i gotovina	41.054	57.734	71,11
Kratkoročni finansijski plasmani			
Porez na dodatu vrednost i aktivna vremenska razgraničenja	5.219	5.836	89,43
UKUPNA AKTIVA	3.460.514	3.319.731	104,24
Vanbilansna aktiva	6.996	7.575	92,36
PASIVA			
Kapital	3.011.680	3.029.525	99,41
Akcijski kapital	408.000	408.000	100,00
Ostali kapital	33.899	33.899	100,00
Emisiona premija		4.256	0,00
Rezerve	218.807	185.211	118,14
Revalorizacione rezerve	12.186		
Nerealizovani dobitci po osnovu hartija od vrednosti		19.751	0,00
Neraspoređeni dobitak	2.338.788	2.378.408	98,33
Dugoročna rezervisanja i obaveze	172.871	61.602	280,63
Dugoročna rezervisanja	82.152	57.508	142,85
Dugoročni krediti	90.719	4.094	
Kratkoročne obaveze	249.871	197.532	126,50
Kratkoročni krediti	30.239		
Kratkoročni zajmovi		20.000	0,00
Obaveze iz poslovanja	51.690	47.550	108,71
Ostale kratkoročne obaveze	146.782	123.595	118,76
Obaveze po osnovu poreza na dodatu vrednost i ostalih javnih prihoda i pasivna vremenska razgraničenja	21.160	6.387	331,30
Obaveze po osnovu poreza na dobitak			
Odložene poreske obaveze	26.092	31.072	83,97
UKUPNA PASIVA	3.460.514	3.319.731	104,24
Vanbilansna pasiva	6.996	7.575	92,36

IZVEŠTAJ O TOKOVIMA GOTOVINE

Metalac a.d.

 U hiljadama dinara
31.12.2014. **32.12.2013.**

	<u>31.12.2014.</u>	<u>32.12.2013.</u>
Tokovi gotovine iz poslovnih aktivnosti		
Prodaja i primljeni avansi	869.304	615.024
Primljene kamate iz poslovnih aktivnosti	307	
Ostali prilivi iz redovnog poslovanja	4.902	4.131
Isplate dobavljačima i dati avansi	(480.312)	(461.794)
Zarade, naknade zarada i ostali lični rashodi	(251.122)	(221.017)
Plaćene kamate	(4.475)	(1.015)
Porez na dobitak	-	(4.484)
Plaćanja po osnovu ostalih javnih prihoda	(90.502)	(88.036)
Neto priliv/(odliv) gotovine iz poslovnih aktivnosti	<u>48.102</u>	<u>(157.191)</u>
Tokovi gotovine iz aktivnosti investiranja		
Prodaja akcija i udela (neto priliv)		
Prodaja nekretnina, postrojenja i opreme		
Ostali finansijski plasmani neto priliv /(odliv)	135.960	145.691
Primljene kamate	43.111	57.067
Primljene dividende	259.917	340.398
Kupovina akcija i udela neto priliv /(odliv)		
Kupovina nematerijalnih ulaganja, nekretnina i opreme	(26.365)	(79.200)
Ostali finansijski plasmani neto priliv /(odliv)	(345.000)	
Neto priliv/(odliv) gotovine iz aktivnosti investiranja	<u>67.623</u>	<u>463.956</u>
Tokovi gotovine iz aktivnosti finansiranja		
Dugoročni i kratkoročni krediti neto priliv/(odliv)	91.371	(81.769)
Odlivi za dividende i učešća u dobitku	(173.479)	(177.450)
Otkup sopstvenih akcija	(51.418)	
Neto priliv/(odliv) gotovine iz aktivnosti finansiranja	<u>(133.526)</u>	<u>(259.219)</u>
Neto priliv/(odliv) gotovine	(17.801)	47.546
Gotovina na početku obračunskog perioda	57.734	10.188
Pozitivne kursne razlike po osnovu preračuna gotovine, neto	<u>1.121</u>	
Gotovina na kraju obračunskog perioda	<u><u>41.054</u></u>	<u><u>57.734</u></u>

FINANSIJSKI POKAZATELJI

Metalac a.d.

	31.03.2015.	31.12.2014.	31.03.2014.
Pokazatelji likvidnosti			
Koeficijent tekuće (opšte) likvidnosti	3,33	2,91	4,07
Koeficijent ubrzane likvidnosti	3,29	2,90	4,02
Koeficijent trenutne likvidnosti	0,16	0,16	0,15
Neto obrtna sredstva (fond)	536.153	478.291	553.672
Slobodan novčani tok	(3.857)		(29.294)
Učešće NNT iz poslov.akt u poslovnom prihodu (%)	0,35	29,03	0,19
Odnos NNT iz poslov.akt. i neto dobitka	2,06	0,20	1,51
Odnos NNT iz poslov.akt. i ukupnih sredstava	0,02	0,01	0,01
Pokazatelji poslovne aktivnosti			
Koeficijent obrta zaliha materijala	0,66	5,48	0,80
Dani vezivanja zaliha materijala	136	67	112
Koeficijent obrta zaliha robe			
Dani vezivanja zaliha robe			
Koeficijent obrta potraživanja	0,30	1,22	0,29
Prosečno vreme naplate potraživanja	300	299	310
Koeficijent obrta obaveza	3,47	10,63	2,54
Prosečno vreme plaćanja obaveza	26	34	35
Prosečno vreme trajanj gotovinskog ciklusa	410	332	387
Potrebna gotovina (000 din.)	689.210	720.772	144.553
Potrebna gotovina po danu (u 000 din)	1.681	2.171	1.606
Pokazatelji profatibilnosti			
Stopa EBIT (%)	15,32		11,67
Stopa EBITDA (%)	24,03	11,39	24,98
0,85	15,72	21,51	12,85
Stopa marže neto profita (%)	15,72	21,96	12,85
Rentabilnost imovine (ROA) (%)	0,97	7,11	0,81
Rentabilnost sopstvenog kapitala (ROE) (%)	1,11	7,98	0,88
Rentabilnost angažovanog kapitala (ROCE) (%)	1,05	7,73	0,87
Pokazatelji finansijske strukture (zaduženosti)			
Koeficijent samofinansiranja	0,88	0,87	0,91
Koeficijent zaduženosti	0,12	0,13	0,08
Koeficijent finansijske sposobnosti	1,18	1,16	1,22
Kreditna sposobnost	1,16	1,14	1,20
Faktor zaduženosti (godine)	2,36	0,21	0,48
Pokriće troškova kamate	19,20		72,76
Odnos duga i sopstvenog kapitala	0,14	0,15	0,09
Analiza rezultata u uslovima rizika (leveridža)			
	31.03.2015.	31.12.2014.	31.03.2014.
Faktor poslovnog leveridža (FPL)	3,82		4,86
Faktor finansijskog leveridža (FFL)	1,00		1,00
Faktor kombinovanog leveridža	3,82		4,86
Prelomna tačka rentabiliteta (PTR) u 000 din	146.977	802.523	153.050
Marža sigurnosti	26,18		20,58

Napomena: Odnos fiksnih i varijabilnih troškova (51:49)

Ukupan prihod, bruto i neto dobit, EBIT i EBITDA za 2013. i 2014. godinu

	u 000 din				u 000 din				u 000 din						
	Ukupan prihod		Bruto dobit		Neto dobit		EBIT (poslovna dobit)		EBITDA						
	2013	2014	%	2013	2014	%	2013	2014	2013	2014	2013	2014	%		
METALAC POSUĐE	2.882.026	2.710.776	94	269.387	284.638	106	263.959	245.330	93	312.610	292.300	94	345.469	325.869	94
METALAC PRINT	493.765	424.841	86	1.633	2.067	127	583	1.355	232	10.629	9.867	93	17.340	18.647	108
METALAC INKO	276.964	299.956	108	8.725	15.438	177	8.957	15.487	173	24.625	24.595	100	35.203	37.157	106
METALAC BOJLER	413.300	451.078	109	442	80	18	681	968	142	5.317	3.130	59	18.859	18.936	100
Proizvodna društva	4.066.055	3.886.651	96	280.187	302.223	108	274.180	263.140	96	353.181	329.892	93	416.871	400.609	96
	u 000 din														
METALAC MARKET	1.194.720	1.291.567	108	19.200	14.409	75	19.369	14.683	76	(32.153)	(44.298)	0	(27.718)	(38.888)	0
METALAC TRADE	344.585	377.446	110	54.570	55.086	101	46.438	46.705	101	54.343	52.246	96	55.923	54.259	97
METPOR	44.734	44.811	100	1.181	330	28	984	264	27	(2.581)	52	0	(2.465)	162	0
Dom trgovačka društva	1.584.039	1.713.824	108	74.951	69.825	93	66.791	61.652	92	19.609	8.000	41	25.740	15.533	60
	u EUR														
METROT-Moskva	8.444.529	5.154.748	61	559.833	(225.516)	0	431.396	(187.100)	0	905.666	409.934	45	962.037	446.018	46
METALAC-MARKET Podgorica	2.472.902	2.480.439	100	51.058	27.561	54	45.847	24.803	54	36.987	29.678	80	46.880	40.305	86
PROMO-METAL Zagreb	1.092.027	1.941.963	178	5.030	1.767	35	5.030	512	10	68.719	87.019	127	10.109	92.169	912
METALAC UKRAJINA	780.703	362.758	46	29.831	(214.184)	0	24.164	(214.184)	0	52.377	7.255	14	58.606	10.867	19
Ino trgovačka društva	12.790.161	9.939.908	78	645.752	(410.372)	0	506.437	(375.969)	0	1.063.749	533.886	50	1.077.632	589.359	55
	u 000 din														
METALAC a.d.	1.149.375	1.097.147	95	397.203	236.006	59	402.442	240.986	60	39.947	(10.131)	0	144.005	89.117	62
METALAC a.d.-bez prih. od dividende	808.977	837.230	103	56.805	(23.911)	0	62.044	(18.931)	0	39.947	(10.131)	0	144.005	89.117	62
METALAC PROLETER	971.918	1.108.949	114	10.267	18.776	183	10.324	18.669	181	21.179	23.770	112	35.955	39.790	111
METALAC METALURGIJA	812.224	806.342	99	(19.050)	529	0	(18.364)	620	0	(34.224)	(45.639)	0	(20.208)	(31.416)	0

Ukupan prihod, bruto i neto dobit, EBIT i EBITDA za 2013. i 2014.godinu

	U EUR																			
	Ukupan prihod				Bruto dobit				Neto dobit				EBIT (poslovna dobit)				EBITDA			
	2013	2014	%	2013	2014	%	2013	2014	%	2013	2014	%	2013	2014	%	2013	2014	%		
METALAC POSUĐE	25.504.655	23.169.026	91	2.383.956	2.432.803	102	2.335.920	2.096.838	90	2.766.460	2.498.291	90	3.057.248	2.785.205	91					
METALAC PRINT	4.369.602	3.631.120	83	14.451	17.667	122	5.159	11.581	224	94.062	84.333	90	153.451	159.376	104					
METALAC INKO	2.451.009	2.563.726	105	77.212	131.949	171	79.265	132.368	167	217.920	210.214	96	311.531	317.581	102					
METALAC BOJLER	3.657.522	3.855.368	105	3.912	684	17	6.027	8.274	137	47.053	26.752	57	166.894	161.846	97					
Proizvodna društva	35.982.788	33.219.239	92	2.479.531	2.583.103	104	2.426.372	2.249.060	93	3.125.496	2.819.590	90	3.689.124	3.424.009	93					
METALAC MARKET	10.572.743	11.039.034	104	169.912	123.154	72	171.407	125.496	73	(284.540)	(378.615)	133	(245.292)	(332.376)	136					
METALAC TRADE	3.049.425	3.226.034	106	482.920	470.821	97	410.956	399.188	97	480.912	446.547	93	494.894	463.752	94					
METPOR	395.876	383.000	97	10.451	2.821	27	8.708	2.256	26	(22.841)	444	0	(21.814)	1.385	0					
Dom trgovačka društva	14.018.044	14.648.068	104	663.283	596.795	90	591.071	526.940	89	173.531	68.376	39	227.788	132.761	58					
METROT-Moskva	8.444.529	5.154.748	61	559.833	(225.516)	0	431.396	(187.100)	0	905.666	409.934	45	962.037	446.018	46					
METALAC-MARKET Podgorica	2.472.902	2.480.439	100	51.058	27.561	54	45.847	24.803	54	36.987	29.678	80	46.880	40.305	86					
PROMO-METAL Zagreb	1.092.027	1.941.963	178	5.030	1.767	35	5.030	512	10	68.719	87.019	127	10.109	92.169	912					
METALAC UKRAJINA	780.703	362.758	46	29.831	(214.184)	0	24.164	(214.184)	0	52.377	7.255	14	58.606	10.867	19					
Ino trgovačka društva	12.790.161	9.939.908	78	645.752	(410.372)	0	506.437	(375.969)	0	1.063.749	533.886	50	1.077.632	589.359	55					
METALAC a.d.	10.171.460	9.377.325	92	3.515.071	2.017.145	57	3.561.434	2.059.709	58	353.513	(86.590)	0	1.274.381	761.684	60					
METALAC a.d.-bez prih. od dividende	7.159.088	7.162.650	100	502.699	(204.368)	0	549.062	(161.803)	0	353.513	(86.590)	0	1.274.381	761.684	60					
METALAC PROLETER	8.601.044	9.478.197	110	90.858	160.479	177	91.363	159.564	175	187.425	203.162	108	318.186	340.085	107					
METALAC METALURGIJA	7.187.823	6.891.812	96	(168.584)	4.521	0	(162.513)	5.299	0	(302.867)	(390.077)	129	(178.832)	(268.513)	150					
METALAC GRUPA	88.751.320	83.554.549	94,1	7.225.911	4.951.671	69	7.014.163	4.624.604	66	4.600.846	3.148.348	68	6.408.278	4.979.385	78					
METALAC GRUPA- bez prihoda od dividende	85.738.949	81.339.874	94,9	4.213.540	2.730.158	65	4.001.791	2.403.091	60	4.600.846	3.148.348	68	6.408.278	4.979.385	78					

Ukupan prihod i bruto dobit (plan i ostvarenje) za 2014. godinu.

	000 U EUR									
	Ukupan prihod					Ostv./pl. 2014 %		Bruto dobit		Ostv./pl. 2014 %
	plan 2014.		ostvarenje 2014.		iznos	% učešća	plan 2014.	ostv. 2014.		
	iznos	% učešća	iznos	% učešća						
METALAC POSUDJE	25.670	28,49	23.169	27,73	23.169	90,26	1.761	2.433	138,16	
METALAC PRINT	3.382	3,75	3.631	4,35	3.631	107,36	180	18	10,00	
METALAC INKO	2.345	2,60	2.564	3,07	2.564	109,34	141	131	92,91	
METALAC BOJLER	3.950	4,38	3.855	4,61	3.855	97,59	30	1	3,33	
Proizvodna društva	35.347	39,23	33.219	39,76	33.219	93,98	2.112	2.583	122,30	
METALAC MARKET	10.991	12,20	11.039	13,21	11.039	100,44	98	123	125,51	
METALAC TRADE	3.214	3,57	3.226	3,86	3.226	100,37	575	471	81,91	
METPOR	291	0,32	383	0,46	383	131,62	4	3	75,00	
Domaća trgovačka društva	14.496	16,09	14.648	17,53	14.648	101,05	677	597	88,18	
METROT-Moskva	10.822	12,01	5.155	6,17	5.155	47,63	574	(226)	0,00	
METALAC-MARKET Podgorica	2.355	2,61	2.480	2,97	2.480	105,31	9	28	311,11	
PROMO-METAL-Zagreb	1.075	1,19	1.942	2,32	1.942	180,65	16	1	6,25	
METALAC UKRAJINA	943	1,05	363	0,43	363	38,49	80	(214)	0,00	
Ino trgovačka društva	15.195	16,86	9.940	11,90	9.940	65,42	679	(411)	0,00	
METALAC AD	9.412	10,45	9.377	11,22	9.377	99,63	2.148	2.017	93,90	
METALAC a.d.-bez prih. od dividende	7.912	8,78	7.163	8,57	7.163	90,53	648	(204)	0,00	
METALAC PROLETER AD	8.895	9,87	9.478	11,34	9.478	106,55	65	160	246,15	
METALAC METALURGIJA AD	6.760	7,50	6.892	8,25	6.892	101,95	12	5	0,00	
METALAC GRUPA zduženo	90.105	100,00	83.554	100,00	83.554	92,73	5.693	4.951	86,97	
METALAC GRUPA konsolidovano	62.448		58.614		58.614	93,86	4.194	2.588	61,71	

BILANS USPEHA - METALAC GRUPA ZA PERIOD JANUAR-DECEMBAR 2014.god (domaće)

	METALAC a.d.	POSUBE	PRINT	INKO	BOJLER	MARKET	TRADE	METPOR	PROLETER a.d	METALURGIJA a.d.	u 000 din
POSLOVNI PRIHODI	782.479	2.583.594	421.455	294.022	443.190	1.204.047	364.428	44.510	1.096.312	752.128	
Prihodi od prodaje	430.926	2.574.231	417.481	288.432	427.602	1.190.890	362.117	39.836	1.007.455	730.212	
Prihodi od prodaje na domaćem tržištu	336.137	1.009.326	414.581	188.651	275.275	1.190.890	267.288	32.170	1.007.455	730.212	
Prihodi od prodaje na ino. tržištu	94.789	1.564.905	2.900	99.781	152.327	0	94.829	7.666	0	0	
Prihodi od aktiviranja učinaka i robe	0	11.651	0	0	352	228	139	0	851	1.220	
Povećanje vrednosti zaliha učinaka	0	6.707	1.409	222	9.311	0	0	0	0	0	
Smanjenje vrednosti zaliha učinaka	0	(60.784)	(516)	(533)	(1.814)	0	0	0	0	0	
Ostali poslovni prihodi	351.553	51.789	3.081	5.901	7.739	12.929	2.172	4.674	88.006	20.696	
POSLOVNI RASHODI	792.610	2.291.294	411.588	269.427	440.060	1.248.345	312.182	44.458	1.072.542	797.767	
Nabavna vrednost prodate robe	9.088	52.231	87.755	1.204	6.747	960.007	224.743	33.290	852.401	634.520	
Troškovi materijala i energije	253.947	1.169.834	204.639	163.835	273.007	12.463	3.870	165	33.236	16.872	
Troškovi zarada i ostali lični rashodi	272.391	595.899	63.627	45.754	67.523	140.614	32.098	6.263	122.333	86.284	
Troškovi amortizacije	99.248	33.569	8.780	12.562	15.806	5.410	2.013	110	16.020	14.223	
Troškovi rezervisanja	26.303	0	0	0	4.400	0	1.034	0	8.053	1.267	
Troškovi usluga holdinga	0	134.517	15.028	9.955	15.830	32.422	8.894	0	10.752	0	
Troškovi zakupa holdinga	0	114.081	15.082	15.082	16.384	2.958	3.173	0	0	0	
Ostali poslovni rashodi	131.633	191.163	16.677	21.035	40.363	94.471	36.357	4.630	29.747	44.601	
POSLOVNI DOBITAK / GUBITAK	(10.131)	292.300	9.867	24.595	3.130	(44.298)	52.246	52	23.770	(45.639)	
FINANSIJSKI PRIHODI	306.019	83.917	363	3.970	5.878	76.795	8.409	255	4.113	41.765	
FINANSIJSKI RASHODI	11.231	111.870	9.199	11.050	8.805	17.137	6.592	3	5.548	1.552	
Kamata	4.828	55.743	5.550	9.885	3.298	2.757	2.955	0	2.824	1	
Ostali finansijski rashodi	6.403	56.127	3.649	1.165	5.507	14.380	3.637	3	2.724	1.551	
OSTALI PRIHODI	8.649	43.265	3.023	1.964	2.010	10.725	4.609	46	8.524	12.449	
OSTALI RASHODI	57.300	22.974	1.987	4.041	2.133	11.676	3.586	20	12.083	6.494	
BRUTO DOBITAK / GUBITAK	236.006	284.638	2.067	15.438	80	14.409	55.086	330	18.776	529	
NETO DOBITAK / GUBITAK	240.986	245.330	1.355	15.487	968	14.683	46.705	264	18.669	620	

BILANS USPEHA - METALAC GRUPA ZA PERIOD JANUAR-DECEMBAR 2014.god (ino)

u eur

	METROT	METALAC MARKET- Podgorica	PROMO- METAL	METALAC UKRAJINA
POSLOVNI PRIHODI	4.974.326	2.472.254	1.880.429	307.281
Prihodi od prodaje	4.805.945	2.472.254	1.880.429	307.281
Prihodi od prodaje na domaćem tržištu	4.439.139	2.472.254	1.228.165	292.816
Prihodi od prodaje na ino. tržištu	366.806	0	652.264	14.465
Prihodi od aktiviranja učinaka i robe	0	0	0	0
Ostali poslovni prihodi	168.381	0	0	0
POSLOVNI RASHODI	4.564.392	2.442.576	1.793.410	300.026
Nabavna vrednost prodate robe	3.588.203	1.874.179	1.535.748	198.543
Troškovi materijala i energije	68.109	0	9.859	3.027
Troškovi zarada i ostali lični rashodi	472.164	332.037	130.708	63.493
Troškovi amortizacije	36.084	10.627	5.150	3.612
Troškovi rezervisanja	0	0	0	0
Troškovi usluga holdinga	0	0	0	0
Troškovi zakupa	0	115.114	0	0
Ostali poslovni rashodi	399.832	110.619	111.945	31.351
POSLOVNI DOBITAK / GUBITAK	409.934	29.678	87.019	7.255
FINANSIJSKI PRIHODI	171.322	31	25.214	55.477
FINANSIJSKI RASHODI	776.790	0	41.823	243.026
OSTALI PRIHODI	9.100	8.154	36.320	0
OSTALI RASHODI	39.082	10.302	104.963	33.890
BRUTO DOBITAK / GUBITAK	(225.516)	27.561	1.767	(214.184)
NETO DOBITAK / GUBITAK	(187.100)	24.803	512	(214.184)

BILANS STANJA - METALAC GRUPA ZA PERIOD JANUAR-DECEMBAR 2014.god (domaće)

u 000 din

	METALAC a.d.	POSUDE	PRINT	INKO	BOJLER	MARKET	TRADE	METPOR	PROLETER a.d.	METALURGIJA a.d.
AKTIVA	3.460.514	3.238.059	273.282	259.799	347.342	666.006	321.838	17.998	509.823	466.039
Stalna imovina	2.732.352	151.491	94.140	72.367	71.545	22.277	6.472	179	305.419	94.539
Nematerijalna ulaganja, nekretnine i oprema	1.363.109	151.491	94.140	72.367	71.545	22.277	6.472	179	304.942	94.539
Dugoročni finansijski plasmani	672.437	0	0	0	0	0	0	0	477	0
Dugoročni zajmovi ZD	696.806	0	0	0	0	0	0	0	0	0
Obrtna imovina	728.162	3.086.568	179.142	187.432	275.797	643.729	315.324	17.819	204.404	371.500
Zalihe	3.543	928.500	42.914	89.547	103.283	305.323	100.312	3.828	115.428	96.153
Materijal	3.059	506.944	34.443	52.070	27.321	248	34	0	0	0
Nedovršena proizvodnja	0	68.946	4.243	9.723	16.537	0	0	0	0	0
Gotovi proizvodi	0	352.610	4.228	27.729	52.617	0	0	0	0	0
Roba	484	0	0	25	6.808	305.075	100.278	3.828	115.428	96.153
Potraživanja i gotovina	724.619	2.158.068	136.228	97.885	172.514	338.406	215.012	13.991	88.976	275.347
Dati avansi	671	3.973	116	735	12.492	126	18.246	0	0	0
Potraživanja (kupci)	660.787	1.476.599	131.741	72.797	136.296	28.664	181.869	4.584	36.854	63.656
Krat. fin. plasmani (potrošački zajmovi)	0	0	0	0	0	267.973	0	0	570	195.313
Gotovina i gotovinski ekvivalent	41.054	630.686	1.279	19.902	15.279	35.321	9.627	7.834	34.761	12.470
Ostala potraživanja	22.107	46.810	3.092	4.451	8.447	6.322	5.270	1.573	16.791	3.908
Odložena poreska sredstva	0	0	0	0	0	0	42	0	0	0
PASIVA	3.460.514	3.238.059	273.282	259.799	347.342	666.006	321.838	17.998	509.823	466.039
Kapital	3.011.680	992.733	34.892	28.012	36.568	94.074	211.071	6.894	222.776	187.964
Osnovni kapital	408.000	225.194	9.380	22.895	72.684	124.071	263	289	77.182	115.028
Ostali kapital	33.899	0	0	0	0	0	0	0	0	3.666
Neraspoređena dobit	2.338.788	790.074	27.606	15.487	968	14.683	211.169	6.597	152.274	72.057
Rezerve	218.807	0	0	0	0	0	404	8	0	0
Revalorizacione rezerve	16.975	0	0	0	0	0	0	0	(29)	0
Aktuarski dobitak /gubitak	(4.789)	(22.535)	(2.094)	(1.130)	(1.977)	(4.421)	(765)	0	(6.651)	(2.787)
Gubitak	0	0	0	(9.240)	(35.107)	(40.259)	0	0	0	0
Dugoročne obaveze	172.871	1.314.593	123.008	128.468	149.473	91.159	51.295	0	21.991	22.646
Dugoročna rezervisanja	82.152	41.606	3.781	1.668	14.802	8.584	2.912	0	21.991	22.646
Dugoročni krediti	90.719	806.537	36.287	0	84.671	72.575	48.383	0	0	0
Dugoročni zajmovi	0	466.450	82.940	126.800	50.000	10.000	0	0	0	0
Kratkoročne obaveze	249.871	930.690	112.561	102.382	160.951	480.653	59.472	11.104	256.189	254.016
Kratkoročni krediti	30.239	54.603	0	0	0	4.038	27.817	0	61.613	0
Obaveze iz poslovanja (dobavljači)	51.690	755.878	104.383	96.431	152.964	453.017	27.012	9.993	176.623	213.746
Ostale obaveze	167.942	120.209	8.178	5.951	7.987	23.598	4.643	1.111	17.953	40.270
Odložene poreske obaveze	26.092	43	2.821	937	350	120	0	0	8.867	1.413

BILANS STANJA - METALAC GRUPA ZA PERIOD JANUAR-DECEMBAR 2014.god (ino)

u eur

	METROT	METALAC MARKET- Podgorica	PROMO- METAL	METALAC UKRAJINA
AKTIVA	2.182.085	1.379.044	1.157.329	271.254
Stalna imovina	135.643	63.824	44.244	7.221
Nematerijalna ulaganja, nekretnine i oprema	135.643	63.824	3.429	7.221
Dugoročni finansijski plasmani	0	0	40.815	0
Obrtna imovina	2.046.442	1.315.220	1.113.085	264.033
Zalihe	187.023	467.513	381.637	99.955
Dati avansi	24.902	0	0	3.272
Potraživanja (kupci)	1.128.148	337.067	595.300	59.175
Krat. fin. plasmani (potrošački zajmovi)	0	497.873	0	0
Gotovina i gotovinski ekvivalent	514.510	8.377	70.813	98.887
Ostala potraživanja	191.859	4.390	65.335	2.744
PASIVA	2.182.085	1.379.044	1.157.329	271.254
Kapital	0	281.158	0	0
Osnovni kapital	146	17.000	179.329	20.668
Neraspoređena dobit	181.383	264.158	0	47.299
Gubitak	(181.529)	0	(179.329)	(67.967)
Dugoročne obaveze	0	0	0	0
Dugoročna rezervisanja	0	0	0	0
Dugoročni krediti	0	0	0	0
Kratkoročne obaveze	2.187.656	1.097.886	1.185.950	417.471
Kratkoročni krediti	0	0	0	0
Obaveze iz poslovanja (dobavljajući)	2.005.546	1.045.385	1.174.301	415.110
Ostale obaveze	182.110	52.501	11.649	2.361
Gubitak iznad visine kapitala	(5.571)	0	(28.621)	(146.217)
Odložene poreske obaveze	0	0	0	0

IZVEŠTAJ O TOKOVIMA GOTOVINE - METALAC GRUPA ZA PERIOD JANUAR-DECEMBAR 2014.god.(domaće)

	METALAC a.d.	POSUDE	PRINT	INKO	BOJLER	MARKET	TRADE	METPOR	PROLETER a.d.	METALURGIJA a.d.	u 000 din
Tokovi gotovine iz poslovnih aktivnosti											
Prodaja i primljeni avansi	869.304	2.846.461	489.133	347.797	484.834	1.562.543	409.709	50.999	1.173.609	958.594	
Primljene kamate iz posl.aktiv.(na potraživanja)	307	700	0	0	0	75.669	0	0	423	108	
Ostali prilivi iz redovnog poslovanja	4.902	65.475	342	9.787	19.531	3.961	130	4.674	82.464	26.012	
Isplate dobavljačima i dati avansi	(480.312)	(2.065.572)	(382.229)	(269.513)	(437.260)	(1.435.359)	(330.253)	(44.672)	(1.070.818)	(868.629)	
Zarade, naknade zarada i ostali lični rashodi	(251.122)	(567.978)	(61.798)	(43.016)	(64.436)	(144.457)	(29.719)	(6.299)	(119.938)	(87.356)	
Plaćene kamate (na kredite,zajmove i obaveze)	(4.475)	(55.934)	(5.721)	(10.024)	(3.430)	(2.031)	(3.245)	0	(3.331)	0	
Porez na dobitak	0	(2.000)	(1.090)	0	0	0	(7.475)	(190)	0	(962)	
Plaćanja po osnovu ostalih javnih prihoda	(90.502)	(7.363)	(12.962)	(1.348)	(9.526)	(46.761)	(11.816)	(66)	(26.945)	(26.924)	
Neto priliv/odliv iz poslovnih aktivnosti	48.102	213.789	25.675	33.683	(10.287)	13.565	27.331	4.446	35.464	843	
Tokovi gotovine iz aktivnosti investiranja											
Prodaja akcija i udela (neto priliv)	0	0	0	0	0	0	0	0	0	0	
Prodaja nekretnina, postrojenja i opreme	0	0	0	0	0	0	0	0	0	0	
Ostali finansijski plasmani (neto priliv)	135.960	0	0	0	0	0	0	0	5.434	0	
Primljene kamate (na zajmove i depozite)	43.111	9.882	4	16	127	563	2	0	1.335	5.000	
Primljene dividende	259.917	0	0	0	0	0	0	0	0	2.111	
Kupovina akcija i udela (neto odliv)	0	0	0	0	0	0	0	0	0	0	
Kupovina nemater. ulaganja, nekretnina i opreme	(26.365)	(5.051)	(29.841)	(24.370)	(26.226)	(6.646)	(1.662)	0	(30.503)	(3.643)	
Ostali finansijski plasmani (neto odliv)	(345.000)	0	0	0	0	(9.733)	0	0	0	0	
Neto priliv/odliv iz aktivnosti investiranja	67.623	4.831	(29.837)	(24.354)	(26.099)	(15.816)	(1.660)	0	(23.734)	3.468	
Tokovi gotovine iz aktivnosti finansiranja											
Uvećanje osnovnog kapitala	0	0	0	0	0	0	0	0	0	0	
Dugoročni i kratkoročni krediti (neto priliv/odliv)	91.371	33.605	4.328	(4.819)	22.203	(7.313)	14.018	0	3.890	0	
Odlivi za dividende i učešća u dobitku	(173.479)	(180.000)	0	0	0	0	(40.000)	0	0	0	
Otkup sopstvenih akcija	(51.418)	0	0	0	0	0	0	0	0	0	
Ostale dugoročne i kratkoročne obaveze	0	0	0	0	0	0	0	0	0	0	
Neto priliv/odliv iz aktivnosti finansiranja	(133.526)	(146.395)	4.328	(4.819)	22.203	(7.313)	(25.982)	0	3.890	0	
Neto priliv/odliv gotovine	(17.801)	72.225	166	4.510	(14.183)	(9.564)	(311)	4.446	15.620	4.311	
Gotovina na početku obračunskog perioda	57.734	529.407	1.202	15.392	28.806	44.885	9.239	3.388	19.141	8.159	
Pozitivne/negativne kursne razlike	1.121	29.054	(89)	0	656	0	699	0	0	0	
Gotovina na kraju obračunskog perioda	41.054	630.686	1.279	19.902	15.279	35.321	9.627	7.834	34.761	12.470	

IZVEŠTAJ O TOKOVIMA GOTOVINE - METALAC GRUPA ZA PERIOD JANUAR-DECEMBAR 2014.god.(ino)

u eur

	METROT	METALAC MARKET- Podgorica	PROMO- METAL	METALAC UKRAJINA
Tokovi gotovine iz poslovnih aktivnosti				
Prodaja i primljeni avansi	5.634.754	2.848.028	1.694.016	441.133
Primljene kamate iz posl.aktiv.(na potraživanja)	0	0	0	0
Ostali prilivi iz redovnog poslovanja	14.900	235	611	0
Isplate dobavljačima i dati avansi	(3.753.567)	(2.402.241)	(1.522.433)	(310.702)
Zarade, naknade zarada i ostali lični rashodi	(551.960)	(328.778)	(127.801)	(63.585)
Plaćene kamate (na kredite,zajmове i obaveze)	0	0	(17)	0
Porez na dobitak	(44.926)	(4.235)	(746)	0
Plaćanja po osnovu ostalih javnih prihoda	(780.205)	(74.514)	(9.746)	(12.007)
Neto priliv/odliv iz poslovnih aktivnosti	518.996	38.495	33.884	54.839
Tokovi gotovine iz aktivnosti investiranja				
Prodaja akcija i udela (neto priliv)	0	0	0	0
Prodaja nekretnina, postrojenja i opreme	0	0	0	0
Ostali finansijski plasmani (neto priliv)	0	0	0	0
Primljene kamate (na zajmове i depozite)	0	0	75	603
Primljene dividende	0	0	0	0
Kupovina akcija i udela (neto odliv)	0	0	0	0
Kupovina nemater. ulaganja, nekretnina i opreme	0	(33.650)	0	0
Ostali finansijski plasmani (neto odliv)	0	0	0	0
Neto priliv/odliv iz aktivnosti investiranja	0	(33.650)	75	603
Tokovi gotovine iz aktivnosti finansiranja				
Uvećanje osnovnog kapitala	0	0	0	0
Dugoročni i kratkoročni krediti (neto priliv/odliv)	0	0	0	0
Isplaćena dividenda i učešća u dobitku	(239.501)	0	0	0
Ostale dugoročne i kratkoročne obaveze	0	0	0	0
Neto priliv/odliv iz aktivnosti finansiranja	(239.501)	0	0	0
Neto priliv/odliv gotovine	279.495	4.845	33.959	55.442
Gotovina na početku obračunskog perioda	249.190	3.532	36.968	43.571
Positivne/negativne kusne razlike	(14.175)	0	(114)	(126)
Gotovina na kraju obračunskog perioda	514.510	8.377	70.813	98.887

	POSUDJE		PRINT		INKO		BOJLER	
	31/12/14	31/12/13	31/12/14	31/12/13	31/12/14	31/12/13	31/12/14	31/12/13
Pokazatelji likvidnosti								
Koeficijent tekuće (opšte) likvidnosti	2,28	2,39	1,59	1,69	1,83	1,97	1,71	1,07
Koeficijent ubrzane likvidnosti	1,59	1,51	1,18	1,24	0,92	1,04	0,99	0,68
Koeficijent trenutne likvidnosti	0,47	0,45	0,01	0,01	0,19	0,16	0,09	0,12
Neto obrtna sredstva (fond)	2.155.878	1.647.622	66.581	12.815	84.113	45.125	114.846	15.715
Slobodan novčani tok	72.225	37.888	166	988	4.510	1.662	(14183)	(17932)
Učešće NNT iz poslov.akt u poslovnom prihodu (%)	8,14	9,34	6,09	6,49	11,46	1,11		0,59
Odnos NNT iz poslov.akt. i neto dobitka	0,87	1,00	18,94	54,82	2,17	0,34		3,51
Odnos NNT iz poslov.akt. i ukupnih sredstava	0,07	0,08	0,09	0,13	0,13	0,01		0,01
Pokazatelji poslovne aktivnosti								
Koeficijent obrta zaliha materijala	1,97	2,31	6,04	7,04	3,09	3,33	9,60	9,82
Dani vezivanja zaliha materijala	185	158	60	52	118	110	38	37
Koeficijent obrta zaliha robe	4,09	4,51	36,14	39,19	6,30	5,52	5,37	5,17
Dani vezivanja zaliha robe	89	81	10	9	58	66	68	71
Koeficijent obrta potraživanja	1,96	2,27	3,58	4,11	3,81	4,06	3,36	3,41
Prosečno vreme naplate potraživanja	186	161	102	89	96	90	109	107
Koeficijent obrta obaveza	3,07	3,97	4,77	6,47	4,38	3,06	3,29	2,77
Prosečno vreme plaćanja obaveza	119	92	76	56	83	119	111	132
Prosečno vreme trajanj gotovinskog ciklusa	341	308	96	94	189	147	104	83
Potrebna gotovina (000 din.)	2.109.426	2.093.168	105.984	122.200	133.056	52.488	118.664	87.316
Potrebna gotovina po danu (u 000 din)	6.186	6.796	1.104	1.300	704	648	1.141	1.052
Pokazatelji profitabilnosti								
Stopa EBIT (%)	11,31	11,06	2,34	2,16	8,37	9,06	0,72	1,31
Stopa EBITDA (%)	12,61	12,23	4,42	3,62	12,64	13,01	4,35	4,63
Stopa marže bruto profita (%)	10,50	9,35	0,49	0,33	5,14	3,15	0,02	0,11
Stopa marže neto profita (%)	9,05	9,16	0,32	0,12	5,16	3,23	0,20	0,16
Rentabilitet imovine (ROA) (%)	7,85	9,04	0,52	0,23	6,19	3,87	0,29	0,21
Rentabilitet sopstvenog kapitala (ROE) (%)	25,26	28,76	3,84	1,36	74,34	97,62	2,61	1,83
Rentabilitet angažovanog kapitala (ROCE) (%)	10,94	12,30	0,87	0,39	10,24	6,28	0,73	0,41
Pokazatelji fin. strukture (zaduženosti)								
Koeficijent samofinansiranja	0,31	0,32	0,13	0,14	0,11	0,06	0,11	0,12
Koeficijent zaduženosti	0,69	0,68	0,87	0,86	0,89	0,94	0,89	0,88
Koeficijent finansijskih sposobnosti	2,13	1,78	1,15	1,17	0,97	1,02	0,99	1,07
Kreditna sposobnost	14,96	11,91	1,68	1,66	2,16	2,58	2,39	2,39
Faktor zaduženosti (godine)	4,62	4,21	11,45	13,33	4,52	6,67	7,34	19,91
Pokriće troškova kamate	5,24	5,24	1,78	1,16	2,49	2,19	0,94	0,88
Odnos duga i sopstvenog kapitala	2,26	2,17	6,83	6,00	8,24	16,62	8,50	7,29

FINANSIJSKI POKAZATELJI METALAC GRUPA (domaća trgovačka)

	MARKET		TRADE		METPOR	
	31/12/14	31/12/13	31/12/14	31/12/13	31/12/14	31/12/13
Pokazatelji likvidnosti						
Koeficijent tekuće (opšte) likvidnosti	1,34	1,42	5,30	3,37	1,60	1,66
Koeficijent ubrzane likvidnosti	0,72	0,81	3,31	2,16	1,26	1,35
Koeficijent trenutne likvidnosti	0,09	0,10	0,16	0,11	0,71	0,35
Neto obrtna sredstva (fond)	80.501	74.974	255.852	242.007	6.715	6.342
Slobodan novčani tok	169	12.337	(311)	637	4446	(209)
Učešće NNT iz poslov.akt u poslovnom prihodu (%)	1,93	3,21	7,50	12,32		
Odnos NNT iz poslov.akt. i neto dobitka	1,58	1,85	0,50	0,75		
Odnos NNT iz poslov.akt. i ukupnih sredstava	0,02	0,05	0,08	0,14		
Pokazatelji poslovne aktivnosti						
Koeficijent obrta zaliha materijala	13,65	14,63				
Dani vezivanja zaliha materijala	27	25				
Koeficijent obrta zaliha robe	3,32	3,52	2,04	1,84	9,76	8,21
Dani vezivanja zaliha robe	110	104	179	198	37	44
Koeficijent obrta potraživanja	3,76	3,29	2,07	2,06	5,96	5,37
Prosečno vreme naplate potraživanja	97	111	176	177	61	68
Koeficijent obrta obaveza	3,36	3,44	14,49	11,67	5,07	5,40
Prosečno vreme plaćanja obaveza	109	106	25	31	72	68
Prosečno vreme trajanj gotovinskog ciklusa	125	134	330	344	26	44
Potrebna gotovina (000 din.)	480.105	420.760	280.481	263.397	3.159	5.224
Potrebna gotovina po danu (u 000 din)	3.405	3.140	850	765	122	118
Pokazatelji profitabilnosti						
Stopa EBIT (%)			14,34	16,21	0,12	
Stopa EBITDA (%)			14,89	16,68	0,37	
Stopa marže bruto profita (%)	1,12	1,61	14,59	15,84	0,73	2,20
Stopa marže neto profita (%)	1,14	1,62	12,37	13,48	0,58	2,19
Rentabilitet imovine (ROA) (%)	2,28	3,13	17,98	18,70	1,93	6,31
Rentabilitet sopstvenog kapitala (ROE) (%)	16,51	26,13	26,47	27,03	4,87	16,03
Rentabilitet angažovanog kapitala (ROCE) (%)	8,38	11,31	21,55	23,69	9,23	15,74
Pokazatelji fin.strukture (zaduženosti)						
Koeficijent samofinansiranja	0,14	0,12	0,66	0,70	0,38	0,41
Koeficijent zaduženosti	0,86	0,88	0,34	0,30	0,62	0,59
Koeficijent finansijskih sposobnosti	0,57	0,56	2,10	1,90	1,72	2,02
Kreditna sposobnost	7,93	7,07	40,09	30,05	38,51	23,02
Faktor zaduženosti (godine)	4,42	4,06	1,68	1,76	25,29	
Pokriće troškova kamate			17,68	21,64		
Odnos duga i sopstvenog kapitala	6,08	7,02	0,52	0,42	1,61	1,44

FINANSIJSKI POKAZATELJI METALAC (akcionarska društva)

	METALAC a.d.		PROLETER a.d.		METALURGIJA a.d.	
	31/12/14	31/12/13	31/12/14	31/12/13	31/12/14	31/12/13
Pokazatelji likvidnosti						
Koeficijent tekuće (opšte) likvidnosti	2,91	3,60	0,80	0,86	1,46	1,37
Koeficijent ubrzane likvidnosti	2,90	3,47	0,35	0,33	1,08	1,07
Koeficijent trenutne likvidnosti	0,16	0,29	0,14	0,10	0,04	0,04
Neto obrtna sredstva (fond)	478.291	483.852	9.828		117.484	88.903
Slobodan novčani tok		47.546	15620	(2144)	4311	(3322)
Učesće NNT iz poslov.akt u poslovnom prihodu (%)	29,03	32,13	3,14	2,33	0,11	1,85
Odnos NNT iz poslov.akt. i neto dobitka	0,20	0,91	2,00	2,16	1,36	
Odnos NNT iz poslov.akt. i ukupnih sredstava	0,01	0,11	0,07	0,04		0,03
Pokazatelji poslovne aktivnosti						
Koeficijent obrta zaliha materijala	5,48	6,07	16,78	17,61		
Dani vezivanja zaliha materijala	67	60	22	21		
Koeficijent obrta zaliha robe			10,66	7,42	7,67	9,05
Dani vezivanja zaliha robe			34	49	48	40
Koeficijent obrta potraživanja	1,22	1,52	21,05	19,14	2,86	2,95
Prosečno vreme naplate potraživanja	299	240	17	19	127	124
Koeficijent obrta obaveza	10,63	11,06	7,19	6,55	4,15	3,89
Prosečno vreme plaćanja obaveza	34	33	51	56	88	93
Prosečno vreme trajanj gotovinskog ciklusa	332	267	22	33	87	71
Potrebna gotovina (000 din.)	720.772	438.414	63.624	83.457	782.324	804.970
Potrebna gotovina po danu (u 000 din)	2.171	1.642	2.892	2.529	2.143	2.205
Pokazatelji profitabilnosti						
Stopa EBIT (%)		5,34	2,17	2,21		
Stopa EBITDA (%)	11,39	19,27	3,63	3,75		
Stopa marže bruto profita (%)	21,51	34,56	1,69	1,06		
Stopa marže neto profita (%)	21,96	35,01	1,68	1,08		
Rentabilitet imovine (ROA) (%)	7,11	12,41	6,22	2,25		
Rentabilitet sopstvenog kapitala (ROE) (%)	7,98	13,24	8,61	5,02		
Rentabilitet angažovanog kapitala (ROCE) (%)	7,73	13,35	7,63	3,75		
Pokazatelji fin. strukture (zaduženosti)						
Koeficijent samofinansiranja	0,87	0,91	0,44	0,46	0,40	0,42
Koeficijent zaduženosti	0,13	0,09	0,52	0,54	0,59	0,58
Koeficijent finansijskih sposobnosti	1,16	1,18	0,58	0,71	1,10	1,09
Kreditna sposobnost	1,14	1,19	0,73	0,90	2,22	1,69
Faktor zaduženosti (godine)	0,21	0,05	1,78	2,25	18,63	18,80
Pokrće troškova kamate		10,58	6,65	3,34		
Odnos duga i sopstvenog kapitala	0,15	0,10	1,19	1,18	1,47	1,38

FINANSIJSKI POKAZATELJI METALAC GRUPA (ino trgovačka)

	METROT-Moskva		METALAC-MARKET-Podgorica		PROMO-METAL-Zagreb		METALAC -Ukrajina	
	31/12/14	31/12/13	31/12/14	31/12/13	31/12/14	31/12/13	31/12/14	31/12/13
Pokazatelji likvidnosti								
Koeficijent tekuće (opšte) likvidnosti	0,94	1,23	1,20	1,24	0,94	0,94	0,98	1,22
Koeficijent ubrzane likvidnosti	0,84	1,05	0,78	0,81	0,62	0,63	0,74	0,83
Koeficijent trenutne likvidnosti	0,24	0,20	0,01	0,01	0,06	0,03	0,24	1,06
Neto obrtna sredstva (fond)		444.896	220.505	215.554				101.054
Slobodan novčani tok	279.495	125.225	4845	(8746)	33958	(18442)	55442	(49600)
Učešće NNT iz poslov.akt u poslovnom prihodu (%)	10,43	2,82	1,56	1,16				
Odnos NNT iz poslov.akt. i neto dobitka		0,54	1,24	0,62				
Odnos NNT iz poslov.akt. i ukupnih sredstava	0,24	0,09	0,02	0,02				
Pokazatelji poslovne aktivnosti								
Koeficijent obrta zaliha materijala								
Dani vezivanja zaliha materijala								
Koeficijent obrta zaliha robe	12,77	16,73	4,01	4,77	3,83	2,47	1,42	3,85
Dani vezivanja zaliha robe	29	22	91	77	95	148	257	94
Koeficijent obrta potraživanja	3,86	5,34	3,14	3,39	2,84	2,00	1,57	3,84
Prosečno vreme naplate potraživanja	95	68	116	108	129	183	232	94
Koeficijent obrta obaveza	2,22	4,65	2,23	2,51	1,69	1,41	1,15	2,41
Prosečno vreme plaćanja obaveza	164	78	164	145	216	259	317	149
Prosečno vreme trajanj gotovinskog ciklusa		12	43	40	8	72	172	39
Potrebna gotovina (000 din.)		242.868	6.663	6.581	39.195	198.432	812	74.139
Potrebna gotovina po danu (u eur)	12.406	20.239	286.509	263.240	4.899	2.756	139.714	1.901
Pokazatelji profitabilnosti								
Stopa EBIT (%)	8,24	12,17	1,20	1,51	4,63	6,37	2,36	6,96
Stopa EBITDA (%)	8,97	12,92	1,63	1,91	4,90	6,84	3,54	7,79
Stopa marže bruto profita (%)		6,63	1,25	2,08	0,09	0,46		3,82
Stopa marže neto profita (%)		5,10	1,13	1,85	0,09	0,46		3,10
Rentabilitet imovine (ROA) (%)		16,21	2,02	4,34	0,05	0,37		5,18
Rentabilitet sopstvenog kapitala (ROE) (%)		45,00	9,84	19,90		2,23		22,04
Rentabilitet angažovanog kapitala (ROCE) (%)		61,11	9,84	18,54				20,23
Pokazatelji fin.strukture (zaduženosti)								
Koeficijent samofinansiranja		0,29	0,21	0,22	0,00	0,00		0,20
Koeficijent zaduženosti	1,00	0,73	0,79	0,78	1,00	1,00	1,00	0,80
Koeficijent finansijskih sposobnosti		1,16	0,54	0,60	0,00	0,00		0,61
Kreditna sposobnost		2,70	4,45	6,28	0,00	0,00		6,49
Faktor zaduženosti (godine)			28	16	146,68	146,68		15,41
Pokriće troškova kamate					5.118,76	967,87		
Odnos duga i sopstvenog kapitala		2,71	3,86	3,58	0,00	0,00		3,92

ANALIZA REZULTATA U USLOVIMA RIZIKA (LEVERIDŽA) METALAC GRUPA (proizvodna)

	POSUDJE		PRINT		INKO		BOJLER	
	31/12/14	31/12/13	31/12/14	31/12/13	31/12/14	31/12/13	31/12/14	31/12/13
Faktor poslovnog leveridža (FPL)	3,59	3,41	9,34	10,52	3,95	3,91	36,15	19,90
Faktor finansijskog leveridža (FFL)	1,03	1,16	7,28	6,51	1,59	2,82	39,12	12,03
Faktor kombinovanog leveridža	3,68	3,96	67,99	68,47	6,28	11,04	1.414,19	239,39
Prelomna tačka rentab. (PTR) u 000 din	1.844.212	1.984.127	376.397	445.522	220.440	204.817	430.924	386.508
Marža sigurnosti	28,62	29,79	10,69	9,53	25,03	24,65	2,77	5,10

ANALIZA REZULTATA U USLOVIMA RIZIKA (LEVERIDŽA) METALAC GRUPA (domaća trgovačka)

	MARKET		TRADE		METPOR	
	31/12/14	31/12/13	31/12/14	31/12/13	31/12/14	31/12/13
Faktor poslovnog leveridža (FPL)			2,08	1,88	131,76	
Faktor finansijskog leveridža (FFL)			1,12	1,17	1,00	
Faktor kombinovanog leveridža			2,32	2,20	131,76	
Prelomna tačka rentab. (PTR) u 000 din	1.547.136	1.314.998	188.820	156.735	44.182	64.973
Marža sigurnosti			48,19	53,24	0,73	

ANALIZA REZULTATA U USLOVIMA RIZIKA (LEVERIDŽA) METALAC GRUPA (akcionarska društva)

	METALAC a.d.		PROLETER a.d.		METALURGIJA a.d.	
	31/12/14	31/12/13	31/12/14	31/12/13	31/12/14	31/12/13
Faktor poslovnog leveridža (FPL)		10,21	7,76	7,64		
Faktor finansijskog leveridža (FFL)		1,00	1,27	2,06		
Faktor kombinovanog leveridža		10,21	9,83	15,76		
Prelomna tačka rentab. (PTR) u 000 din	802.523	674.162	1.071.690	938.033	1.214.248	1.089.371
Marža sigurnosti		9,80	2,17	2,21		

ANALIZA REZULTATA U USLOVIMA RIZIKA (LEVERIDŽA) METALAC GRUPA (ino trgovačka)

	METROT-Moskva		METALAC-MARKET- Podgorica		PROMO-METAL- Zagreb		METALAC Ukrajina	
	31/12/14	31/12/13	31/12/14	31/12/13	31/12/14	31/12/13	31/12/14	31/12/13
Faktor poslovnog leveridža (FPL)	2,67	2,32	10,05	8,17	3,09	3,21	7,62	3,27
Faktor finansijskog leveridža (FFL)		1,62	1,00	1,00	49,24	13,66	1,00	1,76
Faktor kombinovanog leveridža		3,76	10,05	8,17	152,15	43,85	7,62	5,76
Prelomna tačka rentab. (PTR) u €	3.111.378	4.652.322	2.226.040	2.149.989	1.415.853	758.145	266.690	517.409
Marža sigurnosti	37,45	44,28	9,96	12,21	24,71	29,77	13,21	31,23

FINANSIJSKI INSTRUMENTI I IZLOŽENOST FINANSIJSKIM RIZICIMA KAO I CILJEVI UPRAVLJANJA FINANSIJSKIM RIZICIMA

Osnovni finansijski instrumenti Metalac Grupe su finansijska sredstva koja nastaju direktno iz poslovanja i finansijske obaveze čija je osnovna namena finansiranje tekućeg poslovanja. Finansijska sredstva su gotovina i gotovinski ekvivalenti, potraživanja i finansijski plasmani a finansijske obaveze su dugoročni i kratkoročni krediti i zajmovi, obaveze prema dobavljačima i ostale obaveze.

U normalnim uslovima poslovanja Metalac Grupa je izložena finansijskim rizicima. Finansijski rizici uključuju tržišni rizik, kreditni rizik i rizik likvidnosti. Metalac Grupa ne koristi nikakve finansijske instrumente kako bi izbegla uticaj finansijskih rizika na poslovanje iz razloga što takvi instrumenti nisu u širokoj upotrebi, niti postoji organizovano tržište takvih instrumenata u Republici Srbiji. Stabilnost makroekonomskog okruženja u kojem Metalac Grupa posluje zavisi od mera Vlade ali i pravnog i zakonodavnog okvira.

Tržišni rizik preko promena kurseva stranih valuta kao i promena kamatnih stopa utiče na poslovanje Metalac Grupa. Stepem izloženosti tržišnom riziku je uslovljen stepenom osetljivosti na promene a sagledava se preko analize osetljivosti. Izloženost deviznom riziku preko gotovine, potraživanja i obaveza koji su denominovani u stranoj valuti nema poseban finansijski instrument kao zaštitu od rizika. Metalac Grupa je izložena riziku od promene kamatnih stopa na sredstva i obaveze kod kojih je kamatna stopa varijabilna. Ovaj rizik zavisi od finansijskog tržišta a Metalac Grupa nema na raspolaganju instrumente kojim bi ublažilo uticaj ovog tržišnog rizika. Metalac Grupa nije imala značajnih promena u izloženosti tržišnom riziku niti u načinu na koji upravlja ili sagledava stepen rizika.

Kreditni rizik je izloženost Metalac Grupe riziku da kupci neće biti u mogućnosti da dugovanja prema Metalac Grupi izmire u potpunosti i na vreme. Uticaj ovog rizika je ograničen na iznos potraživanja od kupaca na dan bilansa. Metalac Grupa nije imalo značajnih promena u izloženosti kreditnom riziku ali istovremeno sagledava stepen rizika i u pojedinim situacijama koristi finansijske instrumente koji su dostupni na finansijskom tržištu.

Rizik likvidnosti je odgovornost Metalac Grupa da uspostavi odgovarajući sistem upravljanja tokovima finansiranja. Metalac Grupa upravlja rizikom likvidnosti održavajući odgovarajuće novčane rezerve kontinuiranim praćenjem planiranog i stvarnog novčanog toka kao i održavanjem adekvatnog odnosa dospeća finansijskih sredstava i obaveza. Tokovi gotovine su nediskontovani, nastali po osnovu finansijskih sredstava najranijeg datuma na koji će Metalac Grupa biti u mogućnosti da naplati potraživanja, kao i na osnovu finansijskih obaveza najranijeg datuma na koji će Metalac Grupa biti obavezna da takve obaveze izmiri.

Prema izvršenim analizama rizika i stepenom izloženosti Metalac Grupe navedenim rizicima, ne postoje rizici i neizvesnosti koji mogu značajnije uticati na njenu finansijsku poziciju.

SEGMENT POSLOVNE AKTIVNOSTI

Analiza poslovne aktivnosti Metalac Grupe pokazuje u kojoj se meri efikasno koriste resursi društva u poslovnom procesu i koliko se efikasno upravlja pojedinim oblicima imovine. Resursi koji su posebno značajni za analizu u segmentu poslovne aktivnosti su potraživanja i zalihe.

I ANALIZA POTRAŽIVANJA

Ukupna potraživanja (združena) na nivou Metalac Grupe za domaća zavisna društva na kraju 2014.godine iznose 3,3 milijardi dinara a u okviru istih dospela su 1,5 milijardi dinara ili 44%.

Analiza kretanja dospelih potraživanja tokom godine data je u grafičkom prikazu za svako društvo pojedinačno sa oscilacijama koje pokazuju kretanje u toku godine. Bez obzira na oscilacije dospelih potraživanja kod pojedinih zavisnih društava prisutan je rast od 16%, uz istovremeni rast ukupnih potraživanja od 12%. Rast dospelih potraživanja je uslovljen rastom kod proizvodnih društava i to 36%. U strukturi sva proizvodna društava izuzev Metalac Inka imaju veći rast dospelih potraživanja od rasta ukupnih potraživanja.

Domaće trgovine beleže pad dospelih potraživanja za 5% i imaju drugačiju tendenciju od proizvodnih društava, naime sva trgovačka društva imaju pad odnosno manji rast dospelih potraživanja od rasta ukupnih potraživanja osim Metalac Marketa.

Ino trgovačka društava su na kraju 2014.godine imala pad dospelih potraživanja od 2% i pad ukupnih potraživanja za 18% u odnosu na prošlu godinu. Sva ino zavisna društva imaju pad ukupnih a rast dospelih potraživanja, osim Metalac Market Podgorica. Rast ukupnih potraživanja Metalac Market Podgorica je 13% a rast dospelih potraživanja 60%.

Analizom stepena naplate potraživanja može se dati opšta konstatacija da je kod svih domaćih zavisnih društava procenat naplate veći u 2014.godini u odnosu na prošlu godinu, izuzev kod Metalac Posudja, Metalac Bojlera i Metalac Marketa, gde je prisutan pad. Pad naplate u 2014.godini je i kod ino trgovina, izuzev Promometala koji je u ovoj godini imao veći procenat naplate u odnosu na prošlu godinu.

II ANALIZA ZALIHA

Analiza zaliha na nivou proizvodnih i trgovačkih društava obuhvata analizu ukupnih, optimalnih i analizu zaliha sa usporenim obrtom.

Ukupne zalihe čine zalihe materijala, nedovršene proizvodnje i gotovih proizvoda kod proizvodnih društava i zalihe robe kod trgovačkih društava. Baza ukupnih zaliha je osnova za poredjenje sa utvrđenim optimalnim zalihama po svim kategorijama za posmatrani period.

Ukupne zalihe kod proizvodnih društava su iznad optimalnih izuzev kod Metalac Posudja gde su ukupne zalihe manje u odnosu na optimalne, s tim što su zalihe materijala veće od optimalnih za 1,3 miliona eur-a a zalihe gotove robe manje za 1,9 miliona eur-a.

Ukupne zalihe iznad optimalnih su i kod domaćih trgovačkih društva, Metalac Marketa za 700 hiljada eur-a a Metalac Trade za 93 hiljade eur-a.

Ino trgovačka društva Metalac Market Podgorica i Promo-metal imaju veće ukupne zalihe od optimalnih a Metrot i Metalac Ukrajine manje.

Grafički prikaz ukupnih zaliha u odnosu na optimalne zalihe pokazuje kretanje i različite tendencije po kategorijama zaliha i periodima za svako društvo pojedinačno.

Zalihe sa usporenim obrtom su zalihe materijala, gotovih proizvoda i trgovačke robe koje imaju usporenu ili veoma malu potrošnju. Baza zaliha se formira na početku godine kada se definiše i plan potrošnje tokom godine. Kriterijum za formiranje baze zaliha je da, artikal nije imao nabavku (ulaz) jednu godinu.

Planom potrošnje zaliha materijala sa usporenim obrtom za 2014.godinu u proizvodnim društvima predviđena je potrošnja 62% zaliha, a od toga je potrošeno 41%, odnosno 25% ukupnih zaliha materijala. Za razliku od materijala situacija kod proizvoda je znatno bolja, planom je predviđena potrošnja 77% a od toga je potrošeno 82%, odnosno 63% ukupnih zaliha proizvoda.

Domaća trgovačka društava imaju sličnu situaciju kao i proizvodna u delu proizvoda, tako da od ukupnih zaliha trgovačke robe sa usporenim obrtom planirana je potrošnja 79%, potrošeno je 82% ili 65% ukupnih zaliha trgovačke robe.

Efikasnost upravljanja resursima na bazi datih analiza zahteva mere i aktivnosti za smanjenje iznosa dospelih potraživanja, povećanje stepena naplate kao i plan povećanja potrošnje zaliha materijala sa usporenim obrtom.

TRŽIŠNI SEGMENT

Ukupna realizacija u 2014.godini, u odnosu na baznu 2010.godinu, na nivou Metalac Grupe, beleži rast od 18% a u odnosu na prethodnu godinu pad 1%. Struktura realizacije ima različite tendencije u zavisnosti da li se posmatra kao ino ili kao domaće tržište.

Realizacija na ino tržištu u 2014.godini u odnosu na prošlu godinu ima pad 8%, a u odnosu na 2010.godinu rast od 12%. Za ovako značajan rast u odnosu na baznu godinu treba napomenuti da je, 2010.godina druga godina početka ekonomske krize i velikog pada izvoza u odnosu na odlične rezultate postignute u 2008.godini. Uticaj na ukupan pad imaju sva društva Metalac Grupe koja su izvezno orijentisana izuzev Metalac Bojlera koji je imao rast 18%. Pad Metalac Trade je 1%, Metalac Inka 9% a značajan pad je prisutan kod Metalac Posudja i to 11%. Razlog ovakvog pada kod Metalac Posudja je ekonomska i politička situacija na ruskom i ukrajinskom tržištu.

Učešće ino realizacije u ukupnoj realizaciji je manje za 3% u odnosu na prošlu godinu. Pojedinačno samo Metalac Bojler u 2014.godini je povećao ušće izvoza u ukupnoj realizaciji za 4% a ostali imaju pad i to Metalac Posudje ima 5%, Metalac Inko 6% i Metalac Trade pad od 2% u odnosu na prošlu godinu.

Realizacija na domaćem tržištu je veća za 5% u odnosu na prošlu godinu i 23% u odnosu na 2010.godinu. Rast na domaćem tržištu je prisutan kod Metalac Posudja 12%, Metalc Inka 18%, Metalac Marketa 7% i Metalac Trade 11%. Metalac Print ima pad od 18% a Metalac Bojler na domaćem tržištu je poslovao u prošloj godini sa 5% manje realizacije.

Učešće domaće realizacije u ukupnoj realizaciji je veće za 3% u odnosu na 2013.godinu. Posmatrano po društvima rast ima Metalac Posudje 5%, Metalac Inko 6% i Metalac Trade 2% a Metalac Bojler ima pad od 4% domaće realizacije u odnosu na prošlu godinu.

Realizacija na inostranom i domaćem tržištu za period od 2010-2014. godine

u EUR

	2010			2011			2012			2013			2014			ost 2014/2010
	Metalac posudje	% učešća	ost 2011/2010	% učešća	ost 2011/2010	ost 2012/2011	% učešća	ost 2013/2012	% učešća	ost 2014/2013	ost 2014/2010	ost 2014/2013	ost 2014/2010			
														Izvoz	Domaće tržište	
1 Metalac posudje																
Izvoz	12.334.099	62	13.460.673	64	109	16.261.342	71	121	14.972.144	68	92	13.336.152	63	89	108	
Domaće tržište	7.470.354	38	7.506.203	36	100	6.718.914	29	90	7.101.556	32	106	7.932.496	37	112	106	
2 Metalac print																
Izvoz	4.856	0	23.304	0	0	6.649	0	29	5.164	0	78	24.543	1	475	0	
Domaće tržište	2.374.582	100	2.458.581	100	104	3.181.476	100	129	3.225.244	100	101	2.659.208	99	82	112	
3 Metalac inko																
Izvoz	805.056	43	731.732	47	91	794.633	42	109	955.445	41	120	866.498	35	91	108	
Domaće tržište	1.055.332	57	838.963	53	79	1.114.689	58	133	1.383.015	59	124	1.635.177	65	118	155	
4 Metalac bojler																
Izvoz	767.453	27	959.880	30	125	1.089.039	29	113	1.122.708	32	103	1.320.600	36	118	172	
Domaće tržište	2.124.019	73	2.274.088	70	107	2.648.678	71	116	2.425.600	68	92	2.303.293	64	95	108	
5 Metalac market																
Izvoz	70	0	0	0	0	0	0	0	0	0	0	0	0	0	0	
Domaće tržište	5.798.474	100	6.622.453	100	114	7.197.234	100	109	8.260.464	100	115	8.824.655	100	107	152	
6 Metalac trade																
Izvoz	699.253	25	783.839	27	112	841.462	29	107	823.444	28	98	817.833	26	99	117	
Domaće tržište	2.090.117	75	2.088.375	73	100	2.061.640	71	99	2.069.877	72	100	2.288.459	74	111	109	
Ukupno																
Izvoz	14.610.787	41	15.959.428	42	109	18.993.125	45	119	17.878.905	42	94	16.365.626	39	92	112	
Domaće tržište	20.912.878	59	21.788.663	58	104	22.922.631	55	105	24.465.756	58	107	25.643.288	61	105	123	
Ukupno	35.523.665		37.748.091		106	41.915.756		111	42.344.661		101	42.008.914		99	118	

* Napomena: u realizaciji na domaćem tržištu Metalac Posudja uključena je prodaja proizvoda Metalac Bojleru.

** Napomena: u realizaciji na domaćem tržištu Metalac Marketa uključena je samo maloprodaja.

INO TRŽIŠTE

Na ino tržištu Metalac Grupa je u 2014. godini plasirala svoje proizvode u vrednosti 16,3 miliona eur-a što predstavlja rast od 12% u odnosu na 2010.godinu i pad od 8% u odnosu na prošlu godinu.

Metalac Posudje u ukupno ostvarenom izvozu učestvuje sa 82% ili vrednosno 13,3 miliona eur-a. Ostala tri zavisna društva Metalac Bojler sa 8% odnosno 1,3 miliona eur-a, Metalac Inko sa 5% i 0,86 miliona eur-a i Metalac Trade sa 5% i 0,81 milioa eur-a.

Geografski posmatrano Metalac Grupa je prisutna na tržištima 28 država. Vrednosno, na devet tržišta ostvarena je realizacija iznad 500.000 eur-a, na pet tržišta realizacija veća od 200.000 eur-a (Španija, Češka, Nemačka, Engleska i Ukrajina) i na tržištu Italije i Amerike ino realizacija je ostvarena u vrednosti preko 100.000 eur-a. U 2014.godini tri društva su uzela trišno učešće na novim tržištima i to Metalac Posudje, po prvi put svoje proizvode plasira na tržište Japana u vrednosti od 56.000 eur-a. Metalac Trade na tržište Amerike prvi put izvozi robu u vrednosti 22.000 eur-a a Metalac Bojler na tržište Makedonije ima značajan izvoz proizvoda u vrednosti 74.000 eur-a.

Pojedinačno posmatrano, najveće izvozno tržište je Rusija, sa ostvarenih 4,8 mil eur-a, i učešćem od 30% u ukupnom izvozu Metalac Grupe. Strukturu izvoza u Rusiju dominantno čini posudje, sa ostvarenih 4,7 mil eur-a (98%) i bojleri sa 83.000 eur-a (2% učešća).

Regionalno posmatrano, najveći izvoz Metalac Grupe bio je na području EX YU, uključujući i Kosovo sa ostvarenjem od 7,9 mil eur-a , ili 49% ukupno ostvarenog izvoza u 2014.godini. Ovo su tržišta na kojima su, u većoj ili manjoj meri zastupljeni svi programi Metalac Grupe.

	Vrednost izvoza u EUR valuti		% 14/13	Broj država u okviru grupacije	Prisutnost društava Metalac Grupe	Broj stanovnika u milionima
	2013	2014				
<i>CEFTA</i>	5.637.187	4.985.542	88,44	7	4	23,1
<i>UNIJA RU BLRS KAZ</i>	6.935.958	5.062.864	72,99	3	2	170
<i>EU</i>	4.895.048	6.006.552	122,70	28	12	503,6
	17.468.193	16.054.958	91,90	38	18	696,7
<i>OSTALI</i>	410.712	310.668	75,64			
Ukupno:	17.878.905	16.365.626	91,53			

Države EX YU (Slovenija, Hrvatska, BiH, Makedonija, Crna Gora).

Države u grupi CEFTA (BiH, Crna Gora, Makedonija, Kosovo, Albanija).

Države u okviru UNIJA RU BLRS KAZ (Ruska Federacija, Ukrajina).

Na CEFTA području je u 2014.godini izvezeno 5 miliona eur-a, u EU koju čini 28 država sa pola milijarde stanovnika izvezeno je 6 miliona eur-a, u Rusiju sa 170 miliona stanovnika izvezeno 5,1 milion eur-a. Broj stanovnika u ove tri unije (EU, CEFTA, UNIJA RUBLRKAZ) je 697 miliona, sa 38 država, i našim prisustvom u 18 država. Pad realizacije u odnosu na prošlu godinu je prisutan kod grupacije CEFTA 11%, UNIJE RU BLRS 27% ali je zato primetan značajan rast u EU 23%.

IZVOZ POSREDSTVOM INO ZAVISNIH DRUŠTAVA

	Metrot Rusija		Market Podgorica		Promometal Hrvatska		Metalac Ukrajina		u EUR		%
	2013	2014	2013	2014	2013	2014	2013	2014	2013	2014	
<i>Metalac Posudje</i>	6.255.656	4.749.898	667.647	606.653	642.259	708.382	547.626	183.216	8 113 188	6 248 149	14/13
<i>Metalac Inko</i>	0	0	100.360	100.514	117.977	107.415	54.474	44.259	272 811	252 188	92,44
<i>Metalac Trade</i>	0	0	251.026	222.844	43.949	15.360	0	0	294 975	238 204	80,75
<i>Metalac Bojler</i>	75.168	82.604	84.601	74.604	8.175	16.239	0	2.887	167 944	176 334	104,99
Ukupno:	6 330 824	4 832 502	1 103 634	1 004 615	812 360	847 396	602 100	230 362	8 848 918	6 914 875	78,14

UČEŠĆE POJEDINIH PROGRAMA METALAC GRUPE U UVOZU INO ZAVISNIH DRUŠTAVA

	Metrot Rusija		Market Podgorica		Promometal Hrvatska		Metalac Ukrajina		u %	
	2013	2014	2013	2014	2013	2014	2013	2014	2013	2014
<i>Metalac Posudje</i>	98,81	98,29	60,52	60,38	79,06	83,60	90,95	79,53	91,69	90,35
<i>Metalac Inko</i>	0	0	9,06	10,02	14,52	12,67	9,05	19,22	3,08	3,65
<i>Metalac Trade</i>	0	0	22,75	22,18	5,41	1,81	0	0	3,33	3,44
<i>Metalac Bojler</i>	1,19	1,71	7,67	7,42	1,01	1,92	0	1,25	1,90	2,56
Ukupno:	100,00	100,00	100,00	100,00	100,00	100,00	100,00	100,00	100,00	100,00

Posredstvom ino zavisnih društava, na tržišta gde ova društva posluju, plasira se ukupno 6,9 miliona eur-a proizvoda Metalac Grupe, što je 42% ukupno ostvarenog izvoza. Najveće učešće ima Metalac Posudje sa 90%, Metalac Inko sa 4%, Metalac Trade sa 3,5%, i Metalac Bojler 2,5%. U odnosu na prošlu godinu primetan je neznatan rast učešća realizacije Metalac Inka i Metalac Bojlera u uvozu zavisnih društava ali i blagi pad kod Metalac Posudja.

Metalac Posudje u 2014.godini preko ino zavisnih društava realizovao 6,2 milion eur-a, što čini 47% vrednosti ukupnog izvoza ovog društva ali i pad od 23% u odnosu na prošlu godinu. Metalac Inko je izvezero ino zavisnim društvima 252.000 eur, što čini 29% vrednosti ukupnog izvoza ovog društva ali u odnosu na prošlu godinu ima pad 7%. Izvoz Metalac Trade preko ino zavisnih društava je 238.000 eur, što čini 29% vrednosti ukupnog izvoza ovog društva a u odnosu na prošlu godinu prisutan je pad od 20%. Metalac Bojler, posredstvom ino društava je ostvario izvoz 176.000 eur, što je 13% od ukupnog izvoza ovog društva i rast 5% u realizaciji preko ino zavisnih društava u odnosu na 2013.godinu.

Sa stanovišta strukture proizvoda u 2014.godini, Metalac Market Podgorica uvozi sve proizvode Metalac Grupe. Može se reći da i Promometal uvozi sve programe, s tim što su Metalac Trade i Metalac Bojler simbolično prisutni, učestvuju u uvozu ovog društva sa 4 %. Metrot je svoje aktivnosti isključivo usmerio na posudje, dok Metalac Ukrajina dominantno uvozi posudje, 80 %, a 19 % uvoza ovog društva čine sudopere.

Ostvarena realizacija na inostranom tržištu po državama

R.br.	Tržište	Metalac Posudje		Metalac Print		Metalac Inko		Metalac Bojler		Metalac Trade		u EUR
		2013	2014	2013	2014	2013	2014	2013	2014	2013	2014	
1.	Rusija	6.255.656	4.749.898									
2.	Francuska	915.277	845.433			3.034				75.168	82.604	
3.	Bosna i Hercegovina	2.226.405	1.602.283		1.440							
4.	Španija	165.768	393.400									
5.	Hrvatska	413.070	1.238.932									
6.	Češka	176.319	279.051									
7.	Slovenija	946.092	996.691									
8.	Amerika	246.386	158.296									
9.	Nemačka	502.150	456.987									
10.	Makedonija	453.052	481.157									
11.	Engleska	161.439	210.209									
12.	Ukrajina	547.626	183.216									
13.	Italija	104.870	115.350									
14.	Australija	19.883	11.572									
15.	Crna Gora	665.836	606.653									
16.	Izrael	78.926	47.670									
17.	Vijetnam	28.605										
18.	Emirati		6.574									
19.	Finska	618.846	581.554									
20.	Slovačka											
21.	Kanada	2.826	8.807									
22.	Danska	37.197	4.365									
23.	Grčka	10.797										
24.	Švedska	2.479	25.068									
25.	Indonezija	34.086										
26.	Japan		55.722									
27.	Rumunija											
28.	Kosovo	358.553	277.264									
	Ukupno izvoz	14.972.144	13.336.152	5.164	24.543	955.445	866.498	1.122.708	1.320.600	143.789	823.444	817.833

Metalac Posudje d.o.o.
 Realizacija na inostranom tržištu za period od 2010 - 2014. godine

R.br.	Tržište	2010	2011	2012	2013	2014	u EUR
1.	Rusija	4.177.354	4.366.566	6.566.485	6.255.656	4.749.898	
2.	Francuska	796.101	825.049	807.043	915.277	845.433	
3.	Bosna i Hercegovina	1.689.458	1.648.497	2.334.148	2.226.405	1.602.283	
4.	Španija	411.177	230.413	246.012	165.768	393.400	
5.	Hrvatska	941.576	1.969.152	1.203.488	413.070	1.238.932	
6.	Češka	162.557	75.369	94.816	176.319	279.051	
7.	Slovenija	978.719	949.602	971.376	946.092	996.691	
8.	Amerika	248.406	288.849	390.193	246.386	158.296	
9.	Nemačka	238.497	328.143	461.237	502.150	456.987	
10.	Makedonija	341.397	341.288	407.999	453.052	481.157	
11.	Engleska	495	42.804	161.439	161.439	210.209	
12.	Ukrajina	170.398	126.253	490.863	547.626	183.216	
13.	Italija	187.804	270.510	280.848	104.870	115.350	
14.	Australija	22.025	25.423	15.823	19.883	11.572	
15.	Crna Gora	791.181	665.603	676.164	665.836	606.653	
16.	Albanija	5.626		12.563			
17.	Izrael				78.926	47.670	
18.	Vijetnam				28.605		
19.	Emirati			26.457			
20.	Finska	382.177	744.910	720.549	618.846	581.554	
21.	Slovačka	19.879	17.153	13.112			
22.	Kanada	7.432		1.775	2.826	8.807	
23.	Danska		43.324		37.197	4.365	
24.	Grčka	9.358			10.797		
25.	Bugarska	32.646	15.308				
26.	Austrija		9.483				
27.	Švedska		22.580				
28.	Indonezija		27.129	8.841	2.479	25.068	
29.	Gruzija		7.417	59.675	34.086		
30.	Japan						
31.	Kosovo	719.836	462.662	429.071	358.553	55.722	
	Ukupno izvoz	12.334.099	13.460.673	16.261.342	14.972.144	277.264	
						13.336.152	

Metalac Print d.o.o.

Realizacija na inostranom tržištu za period od 2010 - 2014. godine

R. br.	Tržište	2010	2011	2012	2013	2014
1.	Hrvatska		13.928			
2.	Češka					
3.	Bosna i Hercegovina	2.200		2.425		14.440
4.	Crna Gora		3.815	4.224	5.164	9.470
5.	Francuska	2.656				
6.	Kosovo		5.561			13.633
	Ukupno izvoz	4.856	23.304	6.649	5.164	24.543

Metalac Inko d.o.o.

Realizacija na inostranom tržištu za period od 2010 - 2014. godine

R. br.	Tržište	2010	2011	2012	2013	2014
1.	Rumunija		15.845	22.524	13.254	20.723
2.	Makedonija	55.714	79.917	23.443	65.332	66.187
3.	Bosna i Hercegovina	120.909	105.514	105.971	115.415	82.327
4.	Hrvatska	26.388	20.928	96.728	114.251	107.415
5.	Albanija	10.192				
6.	Nemačka	762				
7.	Slovenija	380.231	313.489	326.970	408.528	354.211
8.	Crna Gora	164.773	187.562	205.681	179.379	189.817
9.	Poljska	7.634				
10.	Kosovo	5.341	8.477	7.933	1.778	1.559
11.	Bugarska	33.112		4.520		
12.	Francuska			863		
13.	Rusija				3.034	
14.	Ukrajina				54.474	44.259
	Ukupno izvoz	805.056	731.732	794.633	955.445	866.498

Metalac Bojler d.o.o.

Realizacija na inostranom tržištu za period od 2010 - 2014. godine

R. br.	Tržište	u EUR				
		2010	2011	2012	2013	2014
1.	Rusija	68.143	75.361	73.559	75.168	82.604
2.	Bosna i Hercegovina	82.934	76.398	135.844	78.159	139.542
3.	Crna Gora	359.553	265.245	217.379	257.999	208.253
4.	Gabon	7.525				
5.	Makedonija	8.746	2.854			74.058
6.	Kosovo	240.552	264.793	399.197	452.766	454.725
7.	Slovenija		275.229	217.888	158.775	238.373
8.	Hrvatska			45.172	76.273	16.239
9.	Češka				23.568	103.919
10.	Ukrajina					2.887
	Ukupno izvoz	767.453	959.880	1.089.039	1.122.708	1.320.600

Metalac Trade d.o.o.

Realizacija na inostranom tržištu za period od 2010 - 2014. godine

R. br.	Tržište	u EUR				
		2010	2011	2012	2013	2014
1.	Crna Gora	257.183	220.542	245.406	251.027	222.844
2.	Hrvatska	68.257	84.682	55.805	43.948	15.360
3.	Bosna i Hercegovina	232.498	314.426	333.927	301.904	339.717
4.	Makedonija	35.595	81.598	61.254	80.629	109.027
5.	Kosovo	105.720	82.591	145.070	143.789	105.586
6.	Slovačka				2.147	
7.	Slovenija					3.272
8.	Amerika					22.027
	Ukupno izvoz	699.253	783.839	841.462	823.444	817.833

DOMAĆE TRŽIŠTE

Zavisna društva u kojima je Metalac vlasnik 100% u 2014.godini ostvarila su realizaciju na domaćem tržištu u iznosu od 25,9 miliona eur-a što je za 5% više nego u prošloj godini a poredjenjem sa 2010.godinom taj rast je 23%. Učešće realizacije na domaćem tržištu u ukupnoj realizaciji se povećalo za 3% u odnosu na 2013. godinu.

Najveće proizvodno društvo, Metalac Posudje je na domaćem tržištu ostvarilo realizaciju na nivou plana i 12% veću realizaciju nego u prošloj godini. Rast realizacije u 2014.godini je rezultat veće prodaje domaćim zavisnim preduzećima za 21%. Učešće u realizaciji posredstvom domaćih zavisnih društava je 60% od ukupne realizacije a veliki sistemi učestvuju sa 21%. Ostali kupci podeljeni teritorijalno na zapadnu i centralnu Srbiju učestvuju sa 7%, kupci istočne i južne Srbije sa 4% a teren Beograda sa 8%. U 2014.godini na navedenim terenima je zadržan isti nivo prodaje izuzev kod zapadne i centralne Srbije gde je prisutan pad 7% u odnosu na prošlu godinu. Analiza realizacije po programima pokazuje da program emajliranog posudja je na nivou ostvarenja u prošloj godini, ali je primetan značajan rast non-stick posudja 29% (akcija zajedno sa Grand kafom) i prodaje inox posudja 18% u odnosu na prošlu godinu.

Metalac Print je poslovao u 2014.godini sa padom 20% u odnosu na plan i manjom realizacijom 18% u odnosu na prošlu godinu. Interna realizacija je manja za 20% od postavljenog plana i isto toliko u odnosu na prethodnu godinu. Učešće realizacije za eksterne kupce u ukupnoj realizaciji je 40%, ostvarenje je manje za 20% u odnosu na plan i 15% u odnosu na prošlu godinu.

Metalac Inko je u 2014.godini imao realizaciju koja je veća za 23% u odnosu na plan i veću realizaciju za 18% u odnosu na prošlu godinu. Ovakav rast je rezultat veće realizacije programa livenih polimera. Ovaj program ima učešće u ukupnoj realizaciji na domaćem tržištu 42%, rast od 50% u odnosu na postavljeni plan i rast od 45% u odnosu na 2013.godinu. Program inox sudopera ima rast u realizaciji 8% u odnosu na plan i 5% u odnosu na prošlu godinu. Rast realizacije inox programa je prisutan kod eksternih kupaca i to u delu stanogradnje (prva ugradnja) ali je zato prisutan pad realizacije zavisnim društvima i prodaji preko distributera.

Metalac Bojler je ostvario ukupnu realizaciju 15% ispod planirane i 5% manju nego 2013.godine. Realizacija preko domaćih zavisnih društava ima učešće 29% u ukupnoj realizaciji, pad u odnosu na plan 11% i pad 6% u odnosu na prošlu godinu. Kupci podeljeni na tri terena (zapadna i centralna Srbija, istočna i južna i teren Beograda) učestvuju sa 71% u ukupnoj realizaciji i u odnosu na prošlu godinu su zabeležili pad od 5%. Najveći pad ima Beograd, koji ima i najveće učešće u ukupnoj realizaciji, a pad je uslovljen prvenstveno zbog pada stanogradnje i prodaje za prvu ugradnju. Asortimanski gledano značajan je pad prodaje bojlera sa emajliranim kazanom a rast prodaje bojlera sa inox kazanom.

Metalac Market je u maloprodaji ostvario manju realizaciju od planirane za 2% i rast od 7% u odnosu na 2013.godinu. Ukupna realizacija proizvoda i roba naših zavisnih društava je 3,5 miliona eur-a i čini 40% učešća u ukupnoj maloprodaji. U strukturi prodaje po programa zavisnih društava rast u odnosu na 2013.godinu su imali Metalac Posudje 3%, Metalac Trade 8% i Metalac Inko koji sa većom realizacijom od 23% je na nivou ostvarenja 2011.godine. Takvu tendenciju rasta nema Metalac Bojler koji je i ove godine kao i prošle sa padom od 7%. Pored rasta u realizaciji zavisnih društava značajan rast od 9% su imali programi tehničke robe i druge robe koje nisu iz asortimana Metalac grupe a koji čine ponudu Metalac Marketa kompletnom. Ukupna realizacija roba drugih proizvođača je 5,3 miliona eur-a i ima učešće 60% u ukupnoj maloprodaji.

Metalac Trade je na domaćem tržištu ostvario veću realizaciju za 11% u odnosu na prošlu godinu i 1% ispod plana. Učešće realizacije preko domaćih zavisnih društava je 40% i ima rast od 13% u 2013.godinu. Realizacija na terenu zapadne i centralne kao i istočne i južne Srbije je na nivou prošle godine. Teren Beograda je ostvario realizaciju veću za 30% a prodaja velikim sistemima je veća za 17% u odnosu na prošlu godinu.

Metpor je 2014. godinu završio sa realizacijom koja je veća 40% u odnosu na plan a 2% u odnosu na prošlu godinu. Prodaja je isključivo orijentisana na eksterne kupce koji od bakleitne smole proizvode različite bakelitne pozicije.

METALAC GRUPA - PLAN I OSTVARENJE REALIZACIJE NA NA DOMAĆEM TRŽIŠTU

eur

	Ostvareno 2013	Plan 2014	Ostvareno 2014	ost / pl 14	ost 13 /ost 14
METALAC POSUĐE	7.096.392	7.870.000	7.932.496	100,79	111,78
METALAC PRINT	3.230.408	3.332.000	2.659.208	79,81	82,32
METALAC INKO	1.383.015	1.334.541	1.635.177	122,53	118,23
METALAC BOJLER	2.425.600	2.710.000	2.303.293	84,99	94,96
PROIZVODNA DRUŠTVA	14.135.415	15.246.541	14.530.174	95,30	102,79
METALAC MARKET	8.260.464	8.974.600	8.824.655	98,33	106,83
METALAC TRADE	2.069.877	2.314.000	2.288.459	98,90	110,56
METPOR	326.217	240.000	331.960	138,32	101,76
TRGOVAČKA DRUŠTVA dom	10.656.558	11.528.600	11.445.074	99,28	107,40
UKUPNO METALAC GRUPA	24.791.973	26.775.141	25.975.248	97,01	104,77
METALAC PROLETER	7.487.292	8.285.591	8.402.396	101,41	112,22
METALAC METALURGIJA	6.219.367	6.151.342	6.113.163	99,38	98,29
UKUPNO (sa Proleterom i Metalurgijom)	38.498.632	41.212.074	40.490.807	98,25	105,17

Ostvarena realizacija na domaćem tržištu po terenima

	Metalac Posudje		Metalac Print		Metalac Inko-Inox		Metalac Inko-Granmatrix		Metalac Bojler		Metalac Market		Metalac Trade		Ukupno		u EUR %	
	2013	2014	2013	2014	2013	2014	2013	2014	2013	2014	2013	2014	2013	2014	2013	2014		14/13
Zapadna i centralna Srbija	633.230	589.460			275.241	346.268	121.476	134.518	335.012	389.381			416.307	415.890	1.781.266	1.875.517	105,29	
Istočna i južna Srbija	322.054	320.157			50.126	38.150	17.758	225.878	394.952	359.347			348.780	349.216	1.133.670	1.292.748	114,03	
Beograd	615.418	629.455			70.607	88.766	209.510	165.552	975.576	877.458			209.608	271.200	2.080.719	2.032.431	97,68	
Sistemi	1.616.765	1.651.654			26.301		16.139						289.646	338.863	1.948.851	1.990.517	102,14	
Lož-Šimanovci					102.416	96.435									102.416	96.435	94,16	
Gorenje-Vajjevo					195.057	206.303									195.057	206.303	105,77	
Vojvodina								105.133								105.133		
Ukupno	3.187.467	3.190.726	1.247.041	1.068.582	719.748	775.782	364.883	631.081	1.705.540	1.626.186	8.260.464	8.824.655	1.264.341	1.375.169	16.749.484	17.492.181	104,43	
Zavisna	3.908.925	4.741.770	1.983.367	1.590.626	193.291	180.034	105.093	48.280	720.060	677.107			805.536	913.290	7.716.272	8.151.107	105,64	
Ukupno	7.096.392	7.932.496	3.230.408	2.659.208	913.039	955.816	469.976	679.361	2.425.600	2.303.293	8.260.464	8.824.655	2.069.877	2.288.459	24.465.756	25.643.288	104,81	

INVESTICIONI SEGMENT

Metalac Grupa je u 2014. godini investirala u nabavku nove opreme i modernizaciju postojeće 1,2 od planiranih 4,3 miliona eur-a odnosno 28% a u odnosu na realizovane investicije u 2013. godini prisutan je pad 23%.

U strukturi planiranih i ostvarenih investicija za 2014. godinu najveće učešće imaju proizvodna društva.

Metalac Posudje kao najveće društvo Metalac Grupe u 2014. godini nije realizovao planiranu investiciju u iznosu od 2 miliona eur-a u liniju za proizvodnju posudja sa keramičkim i drugim nelepljivim premazima, nabavku prese za bakelit i kupovinu automatske linije za mehanički pogon. Investicije su pomerene za realizaciju u 2015. godini.

Metalac Print je u prošloj godini nastavio modernizaciju pogona preslikača uvođenjem novog sistema klimatizacije. Međutim, nije realizovao planiranu nabavku mašine za kaširanje i lepilicu u vrednosti od 310.000 eur-a a kupovina je pomerena za neku buduću period.

Metalac Inko je u prošloj godini investirao 73% više nego što je planirao i to kupovinom mašine za livenje kvarcnih sudopera i solid surface (granmatrix) materijala kao i nabavkom novih alata za granitne sudopere.

Metalac Bojler je plan investicija ostvario sa 59% a za proizvodnju su nabavljeni izvori za zavarivanje kao i novi alati za izradu kalupa za plastične pozicije. Planirana nabavka za kalibrisanje omotača kazana u vrednosti 100.000 eur-a je pomerena za neki buduću period.

Domaća trgovina je uglavnom planirane investicije realizovala kroz nabavku manjih dostavnih i većih teretnih vozila i modernizaciju maloprodajnih objekata. Posebno značajne investicije u delu opremanja maloprodajnih objekata je imao Metalac Proleter koji je u prošloj godini investirao 232.000 eur-a ili 55% više od planiranog.

Ino trgovine, Metrot i Metalac Podgorica nisu realizovale planirane investicije. Metrot je nabavku vozila pomerio za buduću period imajući u vidu situaciju koja je bila prisutna na ruskom tržištu u 2014. godini a Metalac Podgorica je izgradnju magacina odložio za 2015. godinu. Razlog za odlaganje ove investicije je problem odabira lokacije.

Metalac a.d. je kupovinu novih vozila pomerio za 2015. godinu ali je u prošloj godini značajna sredstva uložio u modernizaciju i adaptaciju objekata koje u svom poslovanju koriste Metalac Posudje i Metalac Bojler kao i ulaganje u zaštitu životne sredine.

Investiciono ulaganje Metalac Grupe u 2014. godini

	Ostvarenje u 2013. godini	Plan za 2014. godinu	Ostvarenje u 2014. godini	Ostvarenje 2014/Plan 2014. %
METALAC AD	714.498	404.190	204.019	50,47
METALAC POSUDJE	957.177	2.011.650	51.822	2,57
METALAC PRINT	428.261	336.770	115.679	34,34
METALAC INKO	44.665	142.000	246.508	173,59
METALAC BOJLER	126.562	396.700	232.207	58,53
PROIZVODNJA	1.556.665	2.887.120	646.216	22,38
METALAC MARKET	94.530	80.600	57.573	71,43
METALAC TRADE	43.061	13.000	14.205	109,26
METPOR	-	-	-	-
TRGOVINA domaća	137.591	93.600	71.778	76,44
METROT Moskva	120.562	170.000	-	-
METALAC-MARKET Podgorica	-	480.000	32.348	6,78
PROMO-METAL Zagreb	1.355	33.500	1.012	3,02
METALAC UKRAJINA Kijev	4.738	20.000	1.095	5,47
TRGOVINA ino	126.655	703.500	34.455	4,89
METALAC PROLETER AD	126.887	150.000	232.022	154,68
METALAC METALURGIJA AD	45.350	60.000	21.942	36,57
METALAC-GRUPA	2.707.646	4.298.410	1.210.432	28,15

U EUR

BITNI POSLOVNI DOGAĐAJI NAKON DANA BILANSA

Od dana bilansa pa do dana objavljivanja ovog izveštaja, nije bilo bitnih poslovnih događaja koji bi uticali na verodostojnost finansijskih izveštaja ili na poslovanje društva.



Zakonski zastupnik
GENERALNI DIREKTOR
Petrašin Jakovljević, dipl. ing.

4. IZJAVA LICA ODGOVORNIH ZA SASTAVLJANJE IZVEŠTAJA

Na osnovu odredbi člana 50. stav 2. tačka 3. Zakona o tržištu kapitala ("Sl. glasnik RS" br. 31/2011), lica odgovorna za sastavljanje godišnjeg izveštaja, daje sledeću

IZJAVU

Prema našem najboljem saznanju, Godišnji finansijski izveštaj društva Metalac a.d. iz Gornjeg Milanovca za 2014. godinu, sastavljen je uz primenu odgovarajućih međunarodnih standarda finansijskog izveštavanja i daje istinite i objektivne podatke o imovini, obavezama, finansijskom položaju i poslovanju, dobitima i gubicima, tokovima gotovine i promenama na kapitalu javnog društva, uključujući i društva koja su uključena u konsolidovane izveštaje.

Lice odgovorno za sastavljanje godišnjeg izveštaja
Izvršni direktor za finansijske poslove

Radmila Todosijević, dipl. ecc



Zakonski zastupnik
Generalni direktor

Petrašin Jakovljević, dipl. ing.



5. ODLUKA SKUPŠTINE DRUŠTVA O USVAJANJU GODIŠNJIH FINANSIJSKIH IZVEŠTAJA

Na osnovu člana 329. stav 1. tačka 8. Zakona o privrednim društvima i člana 51. stav 1. tačka 8. Statuta Metalca a.d. iz Gornjeg Milanovca, Skupština društva je na redovnoj sednici održanoj dana 24. aprila 2015. godine, donela sledeću

ODLUKU

Usvaja se godišnji finansijski izveštaj Metalca a.d. za 2014. godinu, sa Izveštajem i mišljenjem revizora o izvršenoj reviziji godišnjih finansijskih izveštaja za 2014. godinu.

Izveštaji iz prethodnog stava sastavni su deo ove odluke.

Predsednik skupštine
Goran Todorović



6. ODLUKA O RASPODELI DOBITI

Na osnovu člana 329. stav 1. tačka 7. Zakona o privrednim društvima i člana 51. stav 1. tačka 7. Statuta Metalca a.d. iz Gornjeg Milanovca, Skupština društva je na redovnoj sednici održanoj dana 24. aprila 2015. godine, donela sledeću



ODLUKU

o raspodeli dobiti iskazane na dan 31.12.2014. godine

Dobit ostvarena poslovanjem Metalca a.d. u 2014. godini u iznosu od 240.986.377,87 dinara raspoređuje se:

1. Za dividende akcionarima u bruto iznosu od 153.000.000,00 dinara. Raspodela dobiti za dividende akcionarima vršice se u bruto iznosu od 150,00 dinara po jednoj akciji. Dividenda se isplaćuje akcionarima iz Jedinственe evidencije akcionara Metalca a.d. kod Centralnog registra, depoa i kliringa hartija od vrednosti na dan 14.04.2015. godine. Dinamiku i dan isplate dividende odrediće Izvršni odbor.
2. Preostali iznos dobiti od 87.986.377,87 dinara, raspodeljuje se kao neraspoređena dobit.

Predsednik skupštine
Goran Todorović



U Gornjem Milanovcu, dana 30. aprila 2015. godine

Zakonski zastupnik
GENERALNI DIREKTOR
Petrašin Jakovljević, dipl. ing.

