



KONSOLIDOVANI GODIŠNJI IZVEŠTAJ ZA 2020. GODINU

Gornji Milanovac, 31.05.2021. godine

Na osnovu člana 50. i 51. Zakona o tržištu kapitala ("Sl. glasnik RS" br. 31/2011) i člana 3. i 9. Pravilnika o sadržini, formi i načinu objavljivanja godišnjih, polugodišnjih i kvartalnih izveštaja javnih društava ("Sl. glasnik RS" br. 13/2012), Metalac a.d. iz Gornjeg Milanovca, MB 07177984, objavljuje

GODIŠNJI KONSOLIDOVANI FINANSIJSKI IZVEŠTAJ ZA 2020. GODINU

S A D R Ž A J:

1. KONSOLIDOVANI GODIŠNJI FINANSIJSKI IZVEŠTAJI METALCA A.D. ZA 2020. GODINU, koji obuhvataju: Bilans stanja, Bilans uspeha, Izveštaj o ostalom rezultatu, Izveštaj o tokovima gotovine, Izveštaj o promenama na kapitalu, Napomene uz konsolidovane finansijske izveštaje
2. IZVEŠTAJ O REVIZIJI (Izveštaj i mišljenje revizora)
3. GODIŠNJI IZVEŠTAJ O POSLOVANJU DRUŠTVA
4. IZJAVA LICA ODGOVORNIH ZA SASTAVLJANJE IZVEŠTAJA
5. ODLUKA NADLEŽNOG ORGANA DRUŠTVA O USVAJANJU FINANSIJSKIH IZVEŠTAJA

ОПШТИ ПОДАЦИ СУБЈЕКТА КОНСОЛИДАЦИЈЕ

Период извештавања:

од

01.01.

до

31.12.2020.

Консолидовани годишњи финансијски извештај за привредна друштва ГФИ-ПД

Пословно име: **Металац акционарско друштво**

Матични број (МБ): **07177984**

Поштански број и место: **32300**

Горњи Милановац

Улица и број: **Кнеза Александра 212**

Адреса е-поште: **metalac@metalac.com**

Интернет адреса: **www.metalac.com**

Консолидовани/Појединачни: **консолидовани**

Усвојен (да/не): **да**

Друштва субјекта консолидације:*

Седиште:

МБ:

Металац Посуђе д.о.о.; Металац Принт д.о.о.;

Горњи Милановац

20108517; 20108452

Металац Инко д.о.о.; Металац Бојлер д.о.о.;
Металац ФАД д.о.о.;

Горњи Милановац

20108509; 20100249;
07177046

Металац Маркет д.о.о.; Металац Траде д.о.о.;
Метпор д.о.о.;

Горњи Милановац;
Београд

20108363; 17275747;
06970346

Металац Хоме Маркет а.д.; Металац Пролетер а.д.;

Нови Сад; Горњи Милановац

08033854; 07176929;

Метрот д.о.о.; Металац Хоме Маркет д.о.о.
Металац Подгорица д.о.о.; Металац Украјина д.о.о

Москва; Загреб;
Подгорица; Кијев;

38958970; 02018446;
5-0322491/002; 37480597

Металац Дигитал д.о.о.; Металац ФТО д.о.о.

Горњи Милановац

21299952; 21333484

Особа за контакт: **Биљана Цветић**

(уноси се само име и презиме особе за контакт)

Телефон: **032/770-338**

Факс: **032/725-211**

Адреса е-поште: **bcvetic@metalac.com**

Презиме и име: **Радмила Трифуновић**

(особа овлашћена за заступање)

1. KONSOLIDOVANI GODIŠNJI FINANSIJSKI IZVEŠTAJI METALCA A.D. ZA 2020. GODINU, koji obuhvataju: Bilans stanja, Bilans uspeha, Izveštaj o ostalom rezultatu, Izveštaj o tokovima gotovine, Izveštaj o promenama na kapitalu, Napomene uz finansijske izveštaje.

Попуњава правно лице - предузетник

Матични број 07177984

Шифра делатности 6420

ПИБ 100887751

Назив METALAC AKCIONARSKO DRUŠTVO, GORNJI MILANOVAC

Седиште Горњи Милановац, Кнеза Александра 212

КОНСОЛИДОВАНИ БИЛАНС СТАЊА

на дан 31.12.2020. године

- у хиљадама динара -

Група рачуна, рачун	ПОЗИЦИЈА	АОП	Напомена број	Износ		
				Текућа година	Претходна година	
					Крајње стање _____ 20__.	Почетно стање 01.01.20__.
1	2	3	4	5	6	7
	АКТИВА					
00	А. УПИСАНИ А НЕУПЛАЋЕНИ КАПИТАЛ	0001				
	Б. СТАЛНА ИМОВИНА (0003 + 0010 + 0019 + 0024 + 0034)	0002	21	3091815	3019596	0
01	1. НЕМАТЕРИЈАЛНА ИМОВИНА (0004 + 0005 + 0006 + 0007 + 0008 + 0009)	0003	21	43356	37693	0
010 и део 019	1. Улагања у развој	0004				
011, 012 и део 019	2. Концесије, патенти, лиценце, робне и услужне марке, софтвер и остала права	0005	21	43356	37693	
013 и део 019	3. Гудвил	0006				
014 и део 019	4. Остала нематеријална имовина	0007				
015 и део 019	5. Нематеријална имовина у припреми	0008				
016 и део 019	6. Аванси за нематеријалну имовину	0009				
02	II. НЕКРЕТНИНЕ, ПОСТРОЈЕЊА И ОПРЕМА (0011 + 0012 + 0013 + 0014 + 0015 + 0016 + 0017 + 0018)	0010	21	3024260	2955575	0
020, 021 и део 029	1. Земљиште	0011	21	162341	161220	
022 и део 029	2. Грађевински објекти	0012	21	1428098	1384476	
023 и део 029	3. Постројења и опрема	0013	21	1116830	1040422	
024 и део 029	4. Инвестиционе некретнине	0014	21	291157	300146	
025 и део 029	5. Остале некретнине, постројења и опрема	0015				
026 и део 029	6. Некретнине, постројења и опрема у припреми	0016	21	7545	53902	
027 и део 029	7. Улагања на туђим некретнинама, постројењима и опреми	0017	21	5347	5823	
028 и део 029	8. Аванси за некретнине, постројења и опрему	0018		12942	9586	
03	III. БИОЛОШКА СРЕДСТВА (0020 + 0021 + 0022 + 0023)	0019		0	0	0
030, 031 и део 039	1. Шуме и вишегодишњи засади	0020				
032 и део 039	2. Основно стадо	0021				

Група рачуна, рачун	ПОЗИЦИЈА	АОП	Напомена број	Износ		
				Текућа година	Претходна година	
					Крајње стање _____ 20__.	Почетно стање 01.01.20__.
1	2	3	4	5	6	7
037 и део 039	3. Биолошка средства у припреми	0022				
038 и део 039	4. Аванси за биолошка средства	0023				
04. осим 047	IV. ДУГОРОЧНИ ФИНАНСИЈСКИ ПЛАСМАНИ (0025 + 0026 + 0027 + 0028 + 0029 + 0030 + 0031 + 0032 + 0033)	0024	22	17134	18409	0
040 и део 049	1. Учешћа у капиталу зависних правних лица	0025				
041 и део 049	2. Учешћа у капиталу придружених правних лица и заједничким подухватима	0026				
042 и део 049	3. Учешћа у капиталу осталих правних лица и друге хартије од вредности расположиве за продају	0027		17027	18273	
део 043, део 044 и део 049	4. Дугорочни пласмани матичним и зависним правним лицима	0028				
део 043, део 044 и део 049	5. Дугорочни пласмани осталим повезаним правним лицима	0029				
део 045 и део 049	6. Дугорочни пласмани у земљи	0030				
део 045 и део 049	7. Дугорочни пласмани у иностранству	0031				
046 и део 049	8. Хартије од вредности које се држе до доспећа	0032				
048 и део 049	9. Остали дугорочни финансијски пласмани	0033		107	136	
05	V. ДУГОРОЧНА ПОТРАЖИВАЊА (0035 + 0036 + 0037 + 0038 + 0039 + 0040 + 0041)	0034	22	7065	7919	0
050 и део 059	1. Потраживања од матичног и зависних правних лица	0035				
051 и део 059	2. Потраживања од осталих повезаних лица	0036				
052 и део 059	3. Потраживања по основу продаје на робни кредит	0037				
053 и део 059	4. Потраживање за продају по уговорима о финансијском лизингу	0038				
054 и део 059	5. Потраживања по основу јемства	0039				
055 и део 059	6. Спорна и сумњива потраживања	0040				
056 и део 059	7. Остала дугорочна потраживања	0041		7065	7919	
288	B. ОДЛОЖЕНА ПОРЕСКА СРЕДСТВА	0042		3877		
	Г. ОБРТНА ИМОВИНА (0044 + 0051 + 0059 + 0060 + 0061 + 0062 + 0068 + 0069 + 0070)	0043		6102279	5582375	0
Класа 1	I. ЗАЛИХЕ (0045 + 0046 + 0047 + 0048 + 0049 + 0050)	0044	23	2805421	2815276	0
10	1. Материјал, резервни делови, алат и ситан инвентар	0045	23	540367	540359	
11	2. Недовршена производња и недовршене услуге	0046	23	196734	184378	
12	3. Готови производи	0047	23	411427	478735	

Група рачуна, рачун	ПОЗИЦИЈА	АОП	Напомена број	Износ		
				Текућа година	Претходна година	
					Крајње стање _____ 20__.	Почетно стање 01.01.20__.
1	2	3	4	5	6	7
13	4. Роба	0048	23	1325529	1256990	
14	5. Стална средства намењена продаји	0049	23	212085	251161	
15	6. Плаћени аванси за залихе и услуге	0050	23	119279	103653	
20	II. ПОТРАЖИВАЊА ПО ОСНОВУ ПРОДАЈЕ (0052 + 0053 + 0054 + 0055 + 0056 + 0057 + 0058)	0051	24	1103675	1355375	0
200 и део 209	1. Купци у земљи - матична и зависна правна лица	0052				
201 и део 209	2. Купци у иностранству - матична и зависна правна лица	0053				
202 и део 209	3. Купци у земљи - остала повезана правна лица	0054				
203 и део 209	4. Купци у иностранству - остала повезана правна лица	0055				
204 и део 209	5. Купци у земљи	0056		350986	534829	
205 и део 209	6. Купци у иностранству	0057		752689	820546	
206 и део 209	7. Остала потраживања по основу продаје	0058				
21	III. ПОТРАЖИВАЊА ИЗ СПЕЦИФИЧНИХ ПОСЛОВА	0059	24	40796	46062	
22	IV. ДРУГА ПОТРАЖИВАЊА	0060	25	18938	30100	
236	V. ФИНАНСИЈСКА СРЕДСТВА КОЈА СЕ ВРЕДНУЈУ ПО ФЕР ВРЕДНОСТИ КРОЗ БИЛАНС УСПЕХА	0061				
23 осим 236 и 237	VI. КРАТКОРОЧНИ ФИНАНСИЈСКИ ПЛАСМАНИ (0063 + 0064 + 0065 + 0066 + 0067)	0062	26	799118	795626	0
230 и део 239	1. Краткорочни кредити и пласмани - матична и зависна правна лица	0063				
231 и део 239	2. Краткорочни кредити и пласмани - остала повезана правна лица	0064				
232 и део 239	3. Краткорочни кредити и зајмови у земљи	0065		521338	537562	
233 и део 239	4. Краткорочни кредити и зајмови у иностранству	0066				
234, 235, 238 и део 239	5. Остали краткорочни финансијски пласмани	0067		277780	258064	
24	VII. ГОТОВИНСКИ ЕКВИВАЛЕНТИ И ГОТОВИНА	0068	27	1258927	453302	
27	VIII. ПОРЕЗ НА ДОДАТУ ВРЕДНОСТ	0069	28	28805	42512	
28 осим 288	IX. АКТИВНА ВРЕМЕНСКА РАЗГРАНИЧЕЊА	0070	28	46599	44122	
	Д. УКУПНА АКТИВА = ПОСЛОВНА ИМОВИНА (0001 + 0002 + 0042 + 0043)	0071		9197971	8601971	0
88	Б. ВАНБИЛАНСНА АКТИВА	0072	39	295322	287889	

Група рачуна, рачун	ПОЗИЦИЈА	АОП	Напомена број	Износ		
				Текућа година	Претходна година	
					Крајње стање ____ 20__.	Почетно стање 01.01.20__.
1	2	3	4	5	6	7
	ПАСИВА					
	A. КАПИТАЛ (0402 + 0411 - 0412 + 0413 + 0414 + 0415 - 0416 + 0417 + 0420 - 0421) ≥ 0 = (0071 - 0424 - 0441 - 0442)	0401		5546239	5416181	
30	I. ОСНОВНИ КАПИТАЛ (0403 + 0404 + 0405 + 0406 + 0407 + 0408 + 0409 + 0410)	0402		2481899	2481899	0
300	1. Акцијски капитал	0403	29	2448000	2448000	
301	2. Удели друштва с ограниченом одговорношћу	0404				
302	3. Улози	0405				
303	4. Државни капитал	0406				
304	5. Друштвени капитал	0407				
305	6. Задружни удели	0408				
306	7. Емисиона премија	0409				
309	8. Остали основни капитал	0410	29	33899	33899	
31	II. УПИСАНИ А НЕУПЛАЋЕНИ КАПИТАЛ	0411				
047 и 237	III. ОТКУПЉЕНЕ СОПСТВЕНЕ АКЦИЈЕ	0412		137033	126156	
32	IV. РЕЗЕРВЕ	0413	29	142073	144622	
330	V. РЕВАЛОРИЗАЦИОНЕ РЕЗЕРВЕ ПО ОСНОВУ РЕВАЛОРИЗАЦИЈЕ НЕМАТЕРИЈАЛНЕ ИМОВИНЕ, НЕКРЕТНИНА, ПОСТРОЈЕЊА И ОПРЕМЕ	0414				
33 осим 330	VI. НЕРЕАЛИЗОВАНИ ДОБИЦИ ПО ОСНОВУ ХАРТИЈА ОД ВРЕДНОСТИ И ДРУГИХ КОМПОНЕНТИ ОСТАЛОГ СВЕОБУХВАТНОГ РЕЗУЛТАТА (потражна салда рачуна групе 33 осим 330)	0415				
33 осим 330	VII. НЕРЕАЛИЗОВАНИ ГУБИЦИ ПО ОСНОВУ ХАРТИЈА ОД ВРЕДНОСТИ И ДРУГИХ КОМПОНЕНТИ ОСТАЛОГ СВЕОБУХВАТНОГ РЕЗУЛТАТА (дуговна салда рачуна групе 33 осим 330)	0416		42498	26144	
34	VIII. НЕРАСПОРЕЂЕНИ ДОБИТАК (0418 + 0419)	0417	29	2883886	2751871	0
340	1. Нераспоређени добитак ранијих година	0418		2474254	2351098	
341	2. Нераспоређени добитак текуће године	0419		409632	400773	
	IX. УЧЕШЋЕ БЕЗ ПРАВА КОНТРОЛЕ	0420		217912	190089	
35	X. ГУБИТАК (0422 + 0423)	0421		0	0	0
350	1. Губитак ранијих година	0422				
351	2. Губитак текуће године	0423				
	Б. ДУГОРОЧНА РЕЗЕРВИСАЊА И ОБАВЕЗЕ (0425 + 0432)	0424		1013699	919311	0

Група рачуна, рачун	ПОЗИЦИЈА	АОП	Напомена број	Износ		
				Текућа година	Претходна година	
					Крајње стање ____ 20__.	Почетно стање 01.01.20__.
1	2	3	4	5	6	7
40	I. ДУГОРОЧНА РЕЗЕРВИСАЊА (0426 + 0427 + 0428 + 0429 + 0430 + 0431)	0425	30	356796	326671	0
400	1. Резервисања за трошкове у гарантном року	0426	30	12197	12205	
401	2. Резервисања за трошкове обнављања природних богатстава	0427				
403	3. Резервисања за трошкове реструктурирања	0428				
404	4. Резервисања за накнаде и друге бенефиције запослених	0429	30	277928	248152	
405	5. Резервисања за трошкове судских спорова	0430	30	62898	59514	
402 и 409	6. Остала дугорочна резервисања	0431	30	3773	6800	
41	II. ДУГОРОЧНЕ ОБАВЕЗЕ (0433 + 0434 + 0435 + 0436 + 0437 + 0438 + 0439 + 0440)	0432	31	656903	592640	0
410	1. Обавезе које се могу конвертовати у капитал	0433				
411	2. Обавезе према матичним и зависним правним лицима	0434				
412	3. Обавезе према осталим повезаним правним лицима	0435				
413	4. Обавезе по емитованим хартијама од вредности у периоду дужем од годину дана	0436				
414	5. Дугорочни кредити и зајмови у земљи	0437		525073	589530	
415	6. Дугорочни кредити и зајмови у иностранству	0438				
416	7. Обавезе по основу финансијског лизинга	0439		2226	3110	
419	8. Остале дугорочне обавезе	0440		129604		
498	V. ОДЛОЖЕНЕ ПОРЕСКЕ ОБАВЕЗЕ	0441			29047	
42 до 49 (осим 498)	Г. КРАТКОРОЧНЕ ОБАВЕЗЕ (0443 + 0450 + 0451 + 0459 + 0460 + 0461 + 0462)	0442		2638033	2237432	0
42	I. КРАТКОРОЧНЕ ФИНАНСИЈСКЕ ОБАВЕЗЕ (0444 + 0445 + 0446 + 0447 + 0448 + 0449)	0443	32	594846	697253	0
420	1. Краткорочни кредити од матичних и зависних правних лица	0444				
421	2. Краткорочни кредити од осталих повезаних правних лица	0445				
422	3. Краткорочни кредити и зајмови у земљи	0446				
423	4. Краткорочни кредити и зајмови у иностранству	0447				

Група рачуна, рачун	ПОЗИЦИЈА	АОП	Напомена број	Износ		
				Текућа година	Претходна година	
					Крајње стање ____ 20__.	Почетно стање 01.01.20__.
1	2	3	4	5	6	7
427	5. Обавезе по основу сталних средстава и средстава обустављеног пословања намењених продаји	0448				
424, 425, 426 и 429	6. Остале краткорочне финансијске обавезе	0449		594846	697253	
430	II. ПРИМЉЕНИ АВАНСИ, ДЕПОЗИТИ И КАУЦИЈЕ	0450	33	36693	28336	
43 осим 430	III. ОБАВЕЗЕ ИЗ ПОСЛОВАЊА (0452 + 0453 + 0454 + 0455 + 0456 + 0457 + 0458)	0451	34	1193299	1128853	0
431	1. Додављачи - матична и зависна правна лица у земљи	0452				
432	2. Додављачи - матична и зависна правна лица у иностранству	0453				
433	3. Додављачи - остала повезана правна лица у земљи	0454				
434	4. Додављачи - остала повезана правна лица у иностранству	0455				
435	5. Додављачи у земљи	0456		1043538	1029110	
436	6. Додављачи у иностранству	0457		143892	95057	
439	7. Остале обавезе из пословања	0458		5869	4686	
44, 45 и 46	IV. ОСТАЛЕ КРАТКОРОЧНЕ ОБАВЕЗЕ	0459	35	633229	268358	
47	V. ОБАВЕЗЕ ПО ОСНОВУ ПОРЕЗА НА ДОДАТУ ВРЕДНОСТ	0460	36	49744	58546	
48	VI. ОБАВЕЗЕ ЗА ОСТАЛЕ ПОРЕЗЕ, ДОПРИНОСЕ И ДРУГЕ ДАЖБИНЕ	0461	37	64296	25355	
49 осим 498	VII. ПАСИВНА ВРЕМЕНСКА РАЗГРАНИЧЕЊА	0462	38	65926	30731	
	Д. ГУБИТАК ИЗНАД ВИСИНЕ КАПИТАЛА (0412 + 0416 + 0421 - 0420 - 0417 - 0415 - 0414 - 0413 - 0411 - 0402) ≥ 0 = (0441 + 0424 + 0442 - 0071) ≥ 0	0463				
	Ђ. УКУПНА ПАСИВА (0424 + 0442 + 0441 + 0401 - 0463) ≥ 0	0464		9197971	8601971	
89	Е. ВАНБИЛАНСНА ПАСИВА	0465	39	295322	287889	

у _____

Законски заступник

дана _____ 20__ године

М.П.

Попуњава правно лице - предузетник

Матични број 07177984

Шифра делатности 6420

ПИБ 100887751

Назив METALAC AKCIONARSKO DRUŠTVO, GORNJI MILANOVAC

Седиште Горњи Милановац, Кнеза Александра 212

КОНСОЛИДОВАНИ БИЛАНС УСПЕХА

за период од 01.01.2020. до 31.12.2020. године

- у хиљадама динара -

Група рачуна, рачун	ПОЗИЦИЈА	АОП	Напомена број	И з н о с	
				Текућа година	Претходна година
1	2	3	4	5	6
	ПРИХОДИ ИЗ РЕДОВНОГ ПОСЛОВАЊА				
60 до 65, осим 62 и 63	А. ПОСЛОВНИ ПРИХОДИ (1002 + 1009 + 1016 + 1017)	1001		11066973	10839105
60	I. ПРИХОДИ ОД ПРОДАЈЕ РОБЕ (1003 + 1004 + 1005 + 1006 + 1007+ 1008)	1002	5	5927906	5503821
600	1. Приходи од продаје робе матичним и зависним правним лицима на домаћем тржишту	1003			
601	2. Приходи од продаје робе матичним и зависним правним лицима на иностраном тржишту	1004			
602	3. Приходи од продаје робе осталим повезаним правним лицима на домаћем тржишту	1005			
603	4. Приходи од продаје робе осталим повезаним правним лицима на иностраном тржишту	1006			
604	5. Приходи од продаје робе на домаћем тржишту	1007		5671579	5189618
605	6. Приходи од продаје робе на иностраном тржишту	1008		256327	314203
61	II. ПРИХОДИ ОД ПРОДАЈЕ ПРОИЗВОДА И УСЛУГА (1010 + 1011 + 1012 + 1013 + 1014 + 1015)	1009	5	4681904	5055407
610	1. Приходи од продаје производа и услуга матичним и зависним правним лицима на домаћем тржишту	1010			
611	2. Приходи од продаје производа и услуга матичним и зависним правним лицима на иностраном тржишту	1011			
612	3. Приходи од продаје производа и услуга осталим повезаним правним лицима на домаћем тржишту	1012			
613	4. Приходи од продаје производа и услуга осталим повезаним правним лицима на иностраном тржишту	1013			
614	5. Приходи од продаје производа и услуга на домаћем тржишту	1014		2177712	2286059
615	6. Приходи од продаје готових производа и услуга на иностраном тржишту	1015		2504192	2769348
64	III. ПРИХОДИ ОД ПРЕМИЈА, СУБВЕНЦИЈА, ДОТАЦИЈА, ДОНАЦИЈА И СЛ.	1016	7	212522	3367
65	IV. ДРУГИ ПОСЛОВНИ ПРИХОДИ	1017	7	244641	276510

Група рачуна, рачун	ПОЗИЦИЈА	АОП	Напомена број	Износ	
				Текућа година	Претходна година
1	2	3	4	5	6
	РАСХОДИ ИЗ РЕДОВНОГ ПОСЛОВАЊА				
50 до 55, 62 и 63	Б. ПОСЛОВНИ РАСХОДИ (1019 - 1020 - 1021 + 1022 + 1023 + 1024 + 1025 + 1026 + 1027 + 1028 + 1029) ≥ 0	1018		10431260	10326195
50	I. НАБАВНА ВРЕДНОСТ ПРОДАТЕ РОБЕ	1019		4950336	4554999
62	II. ПРИХОДИ ОД АКТИВИРАЊА УЧИНАКА И РОБЕ	1020		14916	23167
630	III. ПОВЕЋАЊЕ ВРЕДНОСТИ ЗАЛИХА НЕДОВРШЕНИХ И ГОТОВИХ ПРОИЗВОДА И НЕДОВРШЕНИХ УСЛУГА	1021			15896
631	IV. СМАЊЕЊЕ ВРЕДНОСТИ ЗАЛИХА НЕДОВРШЕНИХ И ГОТОВИХ ПРОИЗВОДА И НЕДОВРШЕНИХ УСЛУГА	1022		54952	
51 осим 513	V. ТРОШКОВИ МАТЕРИЈАЛА	1023	8	1628019	1882633
513	VI. ТРОШКОВИ ГОРИВА И ЕНЕРГИЈЕ	1024	8	325896	396827
52	VII. ТРОШКОВИ ЗАРАДА, НАКНАДА ЗАРАДА И ОСТАЛИ ЛИЧНИ РАСХОДИ	1025	9	2264932	2296860
53	VIII. ТРОШКОВИ ПРОИЗВОДНИХ УСЛУГА	1026	11	614482	684233
540	IX. ТРОШКОВИ АМОРТИЗАЦИЈЕ	1027		318061	300700
541 до 549	X. ТРОШКОВИ ДУГОРОЧНИХ РЕЗЕРВИСАЊА	1028	10	131993	71048
55	XI. НЕМАТЕРИЈАЛНИ ТРОШКОВИ	1029	12	157505	177958
	В. ПОСЛОВНИ ДОБИТАК (1001 - 1018) ≥ 0	1030		635713	512910
	Г. ПОСЛОВНИ ГУБИТАК (1018 - 1001) ≥ 0	1031			
66	Д. ФИНАНСИЈСКИ ПРИХОДИ (1033 + 1038 + 1039)	1032	13	147574	188006
66, осим 662, 663 и 664	I. ФИНАНСИЈСКИ ПРИХОДИ ОД ПОВЕЗАНИХ ЛИЦА И ОСТАЛИ ФИНАНСИЈСКИ ПРИХОДИ (1034 + 1035 + 1036 + 1037)	1033		7458	7398
660	1. Финансијски приходи од матичних и зависних правних лица	1034			
661	2. Финансијски приходи од осталих повезаних правних лица	1035			
665	3. Приходи од учешћа у добитку придружених правних лица и заједничких подухвата	1036			
669	4. Остали финансијски приходи	1037		7458	7398
662	II. ПРИХОДИ ОД КАМАТА (ОД ТРЕЋИХ ЛИЦА)	1038		88714	92843
663 и 664	III. ПОЗИТИВНЕ КУРСНЕ РАЗЛИКЕ И ПОЗИТИВНИ ЕФЕКТИ ВАЛУТНЕ КЛАУЗУЛЕ (ПРЕМА ТРЕЋИМ ЛИЦИМА)	1039		51402	87765
56	Ђ. ФИНАНСИЈСКИ РАСХОДИ (1041 + 1046 + 1047)	1040	14	177279	76895
56, осим 562, 563 и 564	I. ФИНАНСИЈСКИ РАСХОДИ ИЗ ОДНОСА СА ПОВЕЗАНИМ ПРАВНИМ ЛИЦИМА И ОСТАЛИ ФИНАНСИЈСКИ РАСХОДИ (1042 + 1043 + 1044 + 1045)	1041		17761	21861
560	1. Финансијски расходи из односа са матичним и зависним правним лицима	1042			

Група рачуна, рачун	ПОЗИЦИЈА	АОП	Напомена број	Износ	
				Текућа година	Претходна година
1	2	3	4	5	6
561	2. Финансијски расходи из односа са осталим повезаним правним лицима	1043			
565	3. Расходи од учешћа у губитку придружених правних лица и заједничких подухвата	1044			
566 и 569	4. Остали финансијски расходи	1045		17761	21861
562	II. РАСХОДИ КАМАТА (ПРЕМА ТРЕЋИМ ЛИЦИМА)	1046		14100	15766
563 и 564	III. НЕГАТИВНЕ КУРСНЕ РАЗЛИКЕ И НЕГАТИВНИ ЕФЕКТИ ВАЛУТНЕ КЛАУЗУЛЕ (ПРЕМА ТРЕЋИМ ЛИЦИМА)	1047		145418	39268
	Е. ДОБИТАК ИЗ ФИНАНСИРАЊА (1032 - 1040)	1048			111111
	Ж. ГУБИТАК ИЗ ФИНАНСИРАЊА (1040 - 1032)	1049		29705	
683 и 685	З. ПРИХОДИ ОД УСКЛАЂИВАЊА ВРЕДНОСТИ ОСТАЛЕ ИМОВИНЕ КОЈА СЕ ИСКАЗУЈЕ ПО ФЕР ВРЕДНОСТИ КРОЗ БИЛАНС УСПЕХА	1050	15	31807	37999
583 и 585	И. РАСХОДИ ОД УСКЛАЂИВАЊА ВРЕДНОСТИ ОСТАЛЕ ИМОВИНЕ КОЈА СЕ ИСКАЗУЈЕ ПО ФЕР ВРЕДНОСТИ КРОЗ БИЛАНС УСПЕХА	1051	16	25830	66310
67 и 68, осим 683 и 685	Ј. ОСТАЛИ ПРИХОДИ	1052	17	67951	46793
57 и 58, осим 583 и 585	К. ОСТАЛИ РАСХОДИ	1053	18	154203	132065
	Л. ДОБИТАК ИЗ РЕДОВНОГ ПОСЛОВАЊА ПРЕ ОПОРЕЗИВАЊА (1030 - 1031 + 1048 - 1049 + 1050 - 1051 + 1052 - 1053)	1054		525733	510438
	Љ. ГУБИТАК ИЗ РЕДОВНОГ ПОСЛОВАЊА ПРЕ ОПОРЕЗИВАЊА (1031 - 1030 + 1049 - 1048 + 1051 - 1050 + 1053 - 1052)	1055			
69-59	М. НЕТО ДОБИТАК ПОСЛОВАЊА КОЈЕ СЕ ОБУСТАВЉА, ЕФЕКТИ ПРОМЕНЕ РАЧУНОВОДСТВЕНЕ ПОЛИТИКЕ И ИСПРАВКА ГРЕШАКА ИЗ РАНИЈИХ ПЕРИОДА	1056			
59-69	Н. НЕТО ГУБИТАК ПОСЛОВАЊА КОЈЕ СЕ ОБУСТАВЉА, РАСХОДИ ПРОМЕНЕ РАЧУНОВОДСТВЕНЕ ПОЛИТИКЕ И ИСПРАВКА ГРЕШАКА ИЗ РАНИЈИХ ПЕРИОДА	1057			
	Њ. ДОБИТАК ПРЕ ОПОРЕЗИВАЊА (1054 - 1055 + 1056 - 1057)	1058		525733	510438
	О. ГУБИТАК ПРЕ ОПОРЕЗИВАЊА (1055 - 1054 + 1057 - 1056)	1059			
	П. ПОРЕЗ НА ДОБИТАК				
721	I. ПОРЕСКИ РАСХОД ПЕРИОДА	1060	20	115125	90647
део 722	II. ОДЛОЖЕНИ ПОРЕСКИ РАСХОДИ ПЕРИОДА	1061			405
део 722	III. ОДЛОЖЕНИ ПОРЕСКИ ПРИХОДИ ПЕРИОДА	1062	20	29832	
723	Р. ИСПЛАЋЕНА ЛИЧНА ПРИМАЊА ПОСЛОДАВЦА	1063			

Група рачуна, рачун	ПОЗИЦИЈА	АОП	Напомена број	И з н о с	
				Текућа година	Претходна година
1	2	3	4	5	6
	С. НЕТО ДОБИТАК (1058 - 1059 - 1060 - 1061 + 1062 - 1063)	1064		440440	419386
	Т. НЕТО ГУБИТАК (1059 - 1058 + 1060 + 1061 - 1062 + 1063)	1065			
	I. НЕТО ДОБИТАК КОЈИ ПРИПАДА МАЊИНСКИМ УЛАГАЧИМА	1066		30808	18613
	II. НЕТО ДОБИТАК КОЈИ ПРИПАДА ВЕЋИНСКОМ ВЛАСНИКУ	1067		409632	400773
	III. НЕТО ГУБИТАК КОЈИ ПРИПАДА МАЊИНСКИМ УЛАГАЧИМА	1068			
	IV. НЕТО ГУБИТАК КОЈИ ПРИПАДА ВЕЋИНСКОМ ВЛАСНИКУ	1069			
	V. ЗАРАДА ПО АКЦИЈИ				
	1. Основна зарада по акцији	1070	19	212	207
	2. Умањена (разводњена) зарада по акцији	1071	19	212	207
у _____				Законски заступник	
дана _____ 20____ године				М.П. _____	

Образац прописан Правилником о садржини и форми образаца финансијских извештаја за привредна друштва, задруге и предузетнике ("Службени гласник РС", бр. 95/2014 и 144/2014)

Попуњава правно лице - предузетник

Матични број 07177984

Шифра делатности 6420

ПИБ 100887751

Назив METALAC AKCIONARSKO DRUŠTVO, GORNJI MILANOVAC

Седиште Горњи Милановац, Кнеза Александра 212

КОНСОЛИДОВАНИ ИЗВЕШТАЈ О ОСТАЛОМ РЕЗУЛТАТУ

за период од 01.01.2020. до 31.12.2020. године

- у хиљадама динара -

Група рачуна, рачун	ПОЗИЦИЈА	АОП	Напомена број	Износ	
				Текућа година	Претходна година
1	2	3	4	5	6
	А. НЕТО РЕЗУЛТАТ ИЗ ПОСЛОВАЊА				
	I. НЕТО ДОБИТАК (АОП 1064)	2001		440440	419386
	II. НЕТО ГУБИТАК (АОП 1065)	2002			
	Б. ОСТАЛИ СВЕОБУХВАТНИ ДОБИТАК ИЛИ ГУБИТАК				
	а) Ставке које неће бити рекласификоване у Билансу успеха у будућим периодима				
330	1. Промене ревалоризације нематеријалне имовине, некретнина, постројења и опреме				
	а) повећање ревалоризационих резерви	2003			
	б) смањење ревалоризационих резерви	2004			
331	2. Актуарски добици или губици по основу планова дефинисаних примања				
	а) добици	2005			
	б) губици	2006		13500	
332	3. Добици или губици по основу улагања у власничке инструменте капитала				
	а) добици	2007			
	б) губици	2008			
333	4. Добици или губици по основу удела у осталом свеобухватном добитку или губитку придружених друштава				
	а) добици	2009			
	б) губици	2010			
	б) Ставке које накнадно могу бити рекласификоване у Билансу успеха у будућим периодима				
334	1. Добици или губици по основу прерачуна финансијских извештаја иностраног пословања				
	а) добици	2011			1792
	б) губици	2012		2481	

Група рачуна, рачун	ПОЗИЦИЈА	АОП	Напомена број	Износ	
				Текућа година	Претходна година
1	2	3	4	5	6
335	2. Добици или губици од инструмената заштите нето улагања у инострано пословање				
	а) добити	2013			
	б) губици	2014			
336	3. Добици или губици по основу инструмената заштите ризика (хеџинга) новчаног тока				
	а) добити	2015			
	б) губици	2016			
337	4. Добици или губици по основу хартија од вредности расположивих за продају				
	а) добити	2017			11137
	б) губици	2018		1244	
	I. ОСТАЛИ БРУТО СВЕОБУХВАТНИ ДОБИТАК (2003 + 2005 + 2007 + 2009 + 2011 + 2013 + 2015 + 2017) - (2004 + 2006 + 2008 + 2010 + 2012 + 2014 + 2016 + 2018) ≥ 0	2019			12929
	II. ОСТАЛИ БРУТО СВЕОБУХВАТНИ ГУБИТАК (2004 + 2006 + 2008 + 2010 + 2012 + 2014 + 2016 + 2018) - (2003 + 2005 + 2007 + 2009 + 2011 + 2013 + 2015 + 2017) ≥ 0	2020		17225	
	III. ПОРЕЗ НА ОСТАЛИ СВЕОБУХВАТНИ ДОБИТАК ИЛИ ГУБИТАК ПЕРИОДА	2021			
	IV. НЕТО ОСТАЛИ СВЕОБУХВАТНИ ДОБИТАК (2019 - 2020 - 2021) ≥ 0	2022			12929
	V. НЕТО ОСТАЛИ СВЕОБУХВАТНИ ГУБИТАК (2020 - 2019 + 2021) ≥ 0	2023		17225	
	В. УКУПАН НЕТО СВЕОБУХВАТНИ РЕЗУЛТАТ ПЕРИОДА				
	I. УКУПАН НЕТО СВЕОБУХВАТНИ ДОБИТАК (2001 - 2002 + 2022 - 2023) ≥ 0	2024		423215	432315
	II. УКУПАН НЕТО СВЕОБУХВАТНИ ГУБИТАК (2002 - 2001 + 2023 - 2022) ≥ 0	2025			
	Г. УКУПАН НЕТО СВЕОБУХВАТНИ ДОБИТАК ИЛИ ГУБИТАК (2027 + 2028) = АОП 2024 ≥ 0 или АОП 2025 > 0	2026		423215	432315
	1. Приписан већинским власницима капитала	2027		393278	413702
	2. Приписан власницима који немају контролу	2028		29937	18613
у _____				Законски заступник	
дана _____ 20____ године				М.П. _____	

Попуњава правно лице - предузетник

Матични број 07177984

Шифра делатности 6420

ПИБ 100887751

Назив METALAC AKCIONARSKO DRUŠTVO, GORNJI MILANOVAC

Седиште Горњи Милановац, Кнеза Александра 212

КОНСОЛИДОВАНИ ИЗВЕШТАЈ О ТОКОВИМА ГОТОВИНЕ

за период од 01.01.2020. до 31.12.2020. године

- у хиљадама динара -

Позиција	АОП	Износ	
		Текућа година	Претходна година
1	2	3	4
А. ТОКОВИ ГОТОВИНЕ ИЗ ПОСЛОВНИХ АКТИВНОСТИ			
I. Приливи готовине из пословних активности (1 до 3)	3001	13187041	12526844
1. Продаја и примљени аванси	3002	12549982	12018498
2. Примљене камате из пословних активности	3003	87252	90912
3. Остали приливи из редовног пословања	3004	549807	417434
II. Одливи готовине из пословних активности (1 до 5)	3005	11790001	12047006
1. Исплате добављачима и дати аванси	3006	9322058	9184026
2. Зараде, накнаде зарада и остали лични расходи	3007	1912095	2298382
3. Плаћене камате	3008	14233	13304
4. Порез на добитак	3009	63467	86358
5. Одливи по основу осталих јавних прихода	3010	478148	464936
III. Нето прилив готовине из пословних активности (I-II)	3011	1397040	479838
IV. Нето одлив готовине из пословних активности (II-I)	3012		
Б. ТОКОВИ ГОТОВИНЕ ИЗ АКТИВНОСТИ ИНВЕСТИРАЊА			
I. Приливи готовине из активности инвестирања (1 до 5)	3013	1385	2889
1. Продаја акција и удела (нето приливи)	3014		
2. Продаја нематеријалне имовине, некретнина, постројења, опреме и биолошких средстава	3015	247	363
3. Остали финансијски пласмани (нето приливи)	3016		
4. Примљене камате из активности инвестирања	3017	486	1625
5. Примљене дивиденде	3018	652	901
II. Одливи готовине из активности инвестирања (1 до 3)	3019	399012	705750
1. Куповина акција и удела (нето одливи)	3020		
2. Куповина нематеријалне имовине, некретнина, постројења, опреме и биолошких средстава	3021	389781	686682
3. Остали финансијски пласмани (нето одливи)	3022	9231	19068
III. Нето прилив готовине из активности инвестирања (I-II)	3023		
IV. Нето одлив готовине из активности инвестирања (II-I)	3024	397627	702861

Позиција	АОП	Износ	
		Текућа година	Претходна година
1	2	3	4
В. ТОКОВИ ГОТОВИНЕ ИЗ АКТИВНОСТИ ФИНАНСИРАЊА	3025	0	228546
I. Приливи готовине из активности финансирања (1 до 5)			
1. Увећање основног капитала	3026		
2. Дугорочни кредити (нето приливи)	3027		228546
3. Краткорочни кредити (нето приливи)	3028		
4. Остале дугорочне обавезе	3029		
5. Остале краткорочне обавезе	3030		
II. Одливи готовине из активности финансирања (1 до 6)	3031	186034	163325
1. Откуп сопствених акција и удела	3032	21242	
2. Дугорочни кредити (одливи)	3033	164792	
3. Краткорочни кредити (одливи)	3034		
4. Остале обавезе (одливи)	3035		
5. Финансијски лизинг	3036		
6. Исплаћене дивиденде	3037		163325
III. Нето прилив готовине из активности финансирања (I-II)	3038		65221
IV. Нето одлив готовине из активности финансирања (II-I)	3039	186034	
Г. СВЕГА ПРИЛИВ ГОТОВИНЕ (3001 + 3013 + 3025)	3040	13188426	12758279
Д. СВЕГА ОДЛИВ ГОТОВИНЕ (3005 + 3019 + 3031)	3041	12375047	12916081
Ђ. НЕТО ПРИЛИВ ГОТОВИНЕ (3040 - 3041)	3042	813379	
Е. НЕТО ОДЛИВ ГОТОВИНЕ (3041 - 3040)	3043		157802
Ж. ГОТОВИНА НА ПОЧЕТКУ ОБРАЧУНСКОГ ПЕРИОДА	3044	453302	610391
З. ПОЗИТИВНЕ КУРСНЕ РАЗЛИКЕ ПО ОСНОВУ ПРЕРАЧУНА ГОТОВИНЕ	3045		713
И. НЕГАТИВНЕ КУРСНЕ РАЗЛИКЕ ПО ОСНОВУ ПРЕРАЧУНА ГОТОВИНЕ	3046	7754	
Ј. ГОТОВИНА НА КРАЈУ ОБРАЧУНСКОГ ПЕРИОДА (3042 - 3043 + 3044 + 3045 - 3046)	3047	1258927	453302
у _____			Законски заступник
дана _____ 20____ године		М.П.	_____

Образац прописан Правилником о садржини и форми образаца финансијских извештаја за привредна друштва, задруге и предузетнике ("Службени гласник РС", бр. 95/2014 и 144/2014)

Попуњава правно лице - предузетник

Матични број 07177984

Шифра делатности 6420

ПИБ 100887751

Назив METALAC AKCIONARSKO DRUŠTVO, GORNJI MILANOVAC

Седиште Горњи Милановац, Кнеза Александра 212

КОНСОЛИДОВАНИ ИЗВЕШТАЈ О ПРОМЕНАМА НА КАПИТАЛУ

за период од 01.01.2020. до 31.12.2020. године

- у хиљадама динара -

Редни број	ОПИС	Компоненте капитала						
		30		31		32		
		АОП	Основни капитал	АОП	Уписани а неуплаћени капитал	АОП	Резерве	
1	2		3		4		5	
1	Почетно стање претходне године на дан 01.01. ____							
	а) дуговни салдо рачуна	4001		4019		4037		
	б) потражни салдо рачуна	4002	2530197	4020		4038	144622	
2	Исправка материјално значајних грешака и промена рачуноводствених политика							
	а) исправке на дуговној страни рачуна	4003		4021		4039		
	б) Исправке на потражној страни рачуна	4004		4022		4040		
3	Кориговано почетно стање претходне године на дан 01.01. ____							
	а) кориговани дуговни салдо рачуна (1а + 2а - 2б) ≥ 0	4005		4023		4041		
	б) кориговани потражни салдо рачуна (1б - 2а + 2б) ≥ 0	4006	2530197	4024		4042	144622	
4	Промене у претходној ____ години							
	а) промет на дуговној страни рачуна	4007		4025		4043		
	б) промет на потражној страни рачуна	4008		4026		4044		
5	Стање на крају претходне године 31.12. ____							
	а) дуговни салдо рачуна (3а + 4а - 4б) ≥ 0	4009		4027		4045		
	б) потражни салдо рачуна (3б - 4а + 4б) ≥ 0	4010	2530197	4028		4046	144622	
6	Исправка материјално значајних грешака и промена рачуноводствених политика							
	а) исправке на дуговној страни рачуна	4011		4029		4047		
	б) исправке на потражној страни рачуна	4012		4030		4048		
7	Кориговано почетно стање текуће година на дан 01.01. ____							
	а) кориговани дуговни салдо рачуна (5а + 6а - 6б) ≥ 0	4013		4031		4049		
	б) кориговани потражни салдо рачуна (5б - 6а + 6б) ≥ 0	4014	2530197	4032		4050	144622	

Редни број	ОПИС	Компоненте капитала					
		АОП	30	АОП	31	АОП	32
			Основни капитал		Уписани а неуплаћени капитал		Резерве
1	2		3		4		5
	Промене у текућој _____ години						
8	а) промет на дуговној страни рачуна	4015		4033		4051	3948
	б) промет на потражној страни рачуна	4016		4034		4052	
	Стање на крају текуће године 31.12. _____						
9	а) дуговни салдо рачуна (7а + 8а - 8б) ≥ 0	4017		4035		4053	
	б) потражни салдо рачуна (7б - 8а + 8б) ≥ 0	4018	2530197	4036		4054	140674

Редни Број	ОПИС	Компоненте капитала					
		35		047 и 237		34	
		АОП	Губитак	АОП	Откупљене сопствене акције	АОП	Нераспоређени добитак
1	2		6		7		8
1	Почетно стање претходне године на дан 01.01._____						
	а) дуговни салдо рачуна	4055		4073	126156	4091	
	б) потражни салдо рачуна	4056		4074		4092	2625683
2	Исправка материјално значајних грешака и промена рачуноводствених политика						
	а) исправке на дуговној страни рачуна	4057		4075		4093	
	б) исправке на потражној страни рачуна	4058		4076		4094	
3	Кориговано почетно стање претходне године на дан 01.01. _____						
	а) кориговани дуговни салдо рачуна (1а + 2а - 2б) ≥ 0	4059		4077	126156	4095	
	б) кориговани потражни салдо рачуна (1б - 2а + 2б) ≥ 0	4060		4078		4096	2625683
4	Промене у претходној _____ години						
	а) промет на дуговној страни рачуна	4061		4079		4097	164201
	б) промет на потражној страни рачуна	4062		4080		4098	435922
5	Стање на крају претходне године 31.12._____						
	а) дуговни салдо рачуна (3а + 4а - 4б) ≥ 0	4063		4081	126156	4099	
	б) потражни салдо рачуна (3б - 4а + 4б) ≥ 0	4064		4082		4100	2897404
6	Исправка материјално значајних грешака и промена рачуноводствених политика						
	а) исправке на дуговној страни рачуна	4065		4083		4101	
	б) исправке на потражној страни рачуна	4066		4084		4102	
7	Кориговано почетно стање текуће године на дан 01.01. _____						
	а) кориговани дуговни салдо рачуна (5а + 6а - 6б) ≥ 0	4067		4085	126156	4103	
	б) кориговани потражни салдо рачуна (5б - 6а + 6б) ≥ 0	4068		4086		4104	2897404

Редни Број	ОПИС	Компоненте капитала					
		АОП	35	АОП	047 и 237	АОП	34
			Губитак		Откупљене сопствене акције		Нераспоређени добитак
1	2		6		7		8
	Промене у текућој _____ години						
8	а) промет на дуговној страни рачуна	4069		4087	10877	4105	278332
	б) промет на потражној страни рачуна	4070		4088		4106	440440
	Стање на крају текуће године 31.12. _____						
9	а) дуговни салдо рачуна (7а + 8а - 86) ≥ 0	4071		4089	137033	4107	
	б) потражни салдо рачуна (7б - 8а + 86) ≥ 0	4072		4090		4108	3059512

Редни број	ОПИС	Компоненте осталог резултата					
		АОП	330	АОП	331	АОП	332
			Ревалоризационе резерве		Актуарски добици или губици		Добици или губици по основу улагања у власничке инструменте капитала
1	2		9		10		11
1	Почетно стање претходне године на дан 01.01._____						
	а) дуговни салдо рачуна	4109		4127	64949	4145	
	б) потражни салдо рачуна	4110		4128		4146	
2	Исправка материјално значајних грешака и промена рачуноводствених политика						
	а) исправке на дуговној страни рачуна	4111		4129		4147	
	б) исправке на потражној страни рачуна	4112		4130		4148	
3	Кориговано почетно стање претходне године на дан 01.01. _____						
	а) кориговани дуговни салдо рачуна (1а + 2а - 2б) ≥ 0	4113		4131	64949	4149	
	б) кориговани потражни салдо рачуна (1б - 2а + 2б) ≥ 0	4114		4132		4150	
4	Промене у претходној _____ години						
	а) промет на дуговној страни рачуна	4115		4133		4151	
	б) промет на потражној страни рачуна	4116		4134		4152	
5	Стање на крају претходне године 31.12._____						
	а) дуговни салдо рачуна (3а + 4а - 4б) ≥ 0	4117		4135	64949	4153	
	б) потражни салдо рачуна (3б - 4а + 4б) ≥ 0	4118		4136		4154	
6	Исправка материјално значајних грешака и промена рачуноводствених политика						
	а) исправке на дуговној страни рачуна	4119		4137		4155	
	б) исправке на потражној страни рачуна	4120		4138		4156	
7	Кориговано почетно стање текуће године на дан 01.01. _____						
	а) кориговани дуговни салдо рачуна (5а + 6а - 6б) ≥ 0	4121		4139	64949	4157	
	б) кориговани потражни салдо рачуна (5б - 6а + 6б) ≥ 0	4122		4140		4158	

Редни број	ОПИС	Компоненте осталог резултата					
		АОП	330	АОП	331	АОП	332
			Ревалоризационе резерве		Актуарски добици или губици		Добици или губици по основу улагања у власничке инструменте капитала
1	2		9		10		11
8	Промене у текућој _____ години						
	а) промет на дуговној страни рачуна	4123		4141	13500	4159	
	б) промет на потражној страни рачуна	4124		4142		4160	
9	Стање на крају текуће године 31.12. _____						
	а) дуговни салдо рачуна (7а + 8а - 8б) ≥ 0	4125		4143	78449	4161	
	б) потражни салдо рачуна (7б - 8а + 8б) ≥ 0	4126		4144		4162	

Редни број	ОПИС	Компоненте осталог резултата					
		333		334 и 335		336	
		АОП	Добици или губици по основу удела у осталом добитку или губитку придружених друштава	АОП	Добици или губици по основу иностраног пословања и прерачуна финансијских извештаја	АОП	Добици или губици по основу хеџинга новчаног тока
1	2		12		13		14
1	Почетно стање претходне године на дан 01.01. _____						
	а) дуговни салдо рачуна	4163		4181		4199	
	б) потражни салдо рачуна	4164		4182	18953	4200	
2	Исправка материјално значајних грешака и промена рачуноводствених политика						
	а) исправке на дуговној страни рачуна	4165		4183		4201	
	б) исправке на потражној страни рачуна	4166		4184		4202	
3	Кориговано почетно стање претходне године на дан 01.01. _____						
	а) кориговани дуговни салдо рачуна $(1a + 2a - 26) \geq 0$	4167		4185		4203	
	б) кориговани потражни салдо рачуна $(16 - 2a + 26) \geq 0$	4168		4186	18953	4204	
4	Промене у претходној _____ години						
	а) промет на дуговној страни рачуна	4169		4187		4205	
	б) промет на потражној страни рачуна	4170		4188	1792	4206	
5	Стање на крају претходне године 31.12. _____						
	а) дуговни салдо рачуна $(3a + 4a - 46) \geq 0$	4171		4189		4207	
	б) потражни салдо рачуна $(36 - 4a + 46) \geq 0$	4172		4190	20745	4208	
6	Исправка материјално значајних грешака и промена рачуноводствених политика						
	а) исправке на дуговној страни рачуна	4173		4191		4209	
	б) исправке на потражној страни рачуна	4174		4192		4210	
7	Кориговано почетно стање текуће године на дан 01.01. _____						
	а) кориговани дуговни салдо рачуна $(5a + 6a - 66) \geq 0$	4175		4193		4211	
	б) кориговани потражни салдо рачуна $(56 - 6a + 66) \geq 0$	4176		4194	20745	4212	

Редни број	ОПИС	Компоненте осталог резултата					
		АОП	333	АОП	334 и 335	АОП	336
			Добици или губици по основу удела у осталом добитку или губитку придружених друштава		Добици или губици по основу иностраног пословања и прерачуна финансијских извештаја		Добици или губици по основу хеџинга новчаног тока
1	2		12		13		14
	Промене у текућој _____ години						
8	а) промет на дуговној страни рачуна	4177		4195	2481	4213	
	б) промет на потражној страни рачуна	4178		4196		4214	
	Стање на крају текуће године 31.12. _____						
9	а) дуговни салдо рачуна (7а + 8а - 8б) ≥ 0	4179		4197		4215	
	б) потражни салдо рачуна (7б - 8а + 8б) ≥ 0	4180		4198	18264	4216	

Ре дни број	ОПИС	Компоненте осталог резултата		Укупан капитал [Σ(ред 16 кол 3 до кол 15) - Σ(ред 1а кол 3 до кол 15)] ≥ 0	Губитак изнад капитала [Σ(ред 1а кол 3 до кол 15) - Σ(ред 16 кол 3 до кол 15)] ≥ 0		
		АОП	337			АОП	
			Добици или губици по основу ХОВ расположивих за продају				
1	2		15		16		17
1	Почетно стање претходне године на дан 01.01._____						
	а) дуговни салдо рачуна	4217		4235	5131531	4244	
	б) потражни салдо рачуна	4218	3181				
2	Исправка материјално значајних грешака и промена рачуноводствених политика						
	а) исправке на дуговној страни рачуна	4219		4236		4245	
	б) исправке на потражној страни рачуна	4220					
3	Кориговано почетно стање претходне године на дан 01.01._____						
	а) кориговани дуговни салдо рачуна (1а + 2а - 2б) ≥ 0	4221		4237	5131531	4246	
	б) кориговани потражни салдо рачуна (1б - 2а + 2б) ≥ 0	4222	3181				
4	Промене у претходној _____ години						
	а) промет на дуговној страни рачуна	4223		4238	284650	4247	
	б) промет на потражној страни рачуна	4224	11137				
5	Стање на крају претходне године 31.12._____						
	а) дуговни салдо рачуна (3а + 4а - 4б) ≥ 0	4225		4239	5416181	4248	
	б) потражни салдо рачуна (3б - 4а + 4б) ≥ 0	4226	14318				
6	Исправка материјално значајних грешака и промена рачуноводствених политика						
	а) исправке на дуговној страни рачуна	4227		4240		4249	
	б) исправке на потражној страни рачуна	4228					
7	Кориговано почетно стање текуће године на дан 01.01. _____						
	а) кориговани дуговни салдо рачуна (5а + 6а - 6б) ≥ 0	4229		4241	5416181	4250	
	б) кориговани потражни салдо рачуна (5б - 6а + 6б) ≥ 0	4230	14318				

Ре дни број	ОПИС	Компоненте осталог резултата		Укупан капитал [Σ(ред 16 кол 3 до кол 15) - Σ(ред 1а кол 3 до кол 15)] ≥ 0	АОП	Губитак изнад капитала [Σ(ред 1а кол 3 до кол 15) - Σ(ред 16 кол 3 до кол 15)] ≥ 0
		АОП	337			
			Добици или губици по основу ХОВ расположивих за продају			
1	2		15		16	17
8	Промене у текућој _____ години					
	а) промет на дуговној страни рачуна	4231	1244	4242	130058	4251
	б) промет на потражној страни рачуна	4232				
9	Стање на крају текуће године 31.12. _____					
	а) дуговни салдо рачуна (7а + 8а - 8б) ≥ 0	4233		4243	5546239	4252
	б) потражни салдо рачуна (7б - 8а + 8б) ≥ 0	4234	13074			
у _____						Законски заступник
дана _____ 20 _____ године						М.П. _____

Образац прописан Правилником о садржини и форми образаца финансијских извештаја за привредна друштва, задруге и предузетнике ("Службени гласник РС", бр. 95/2014 и 144/2014)

**МЕТАЛАЦ А.Д.,
ГОРЊИ МИЛАНОВАЦ**

**Напомене уз
Консолидоване финансијске извештаје
31. децембар 2020. године**

ОСНИВАЊЕ И ДЕЛАТНОСТ

Консолидовани финансијски извештаји друштва Металац а.д. Горњи Милановац и његових зависних правних лица, у даљем тексту „Група“, за годину која се завршила на дан 31. децембра 2020. године усвојени одлуком руководства дана 28. априла 2021. године.

Металац а.д., Горњи Милановац је до 2003. године било друштво у мешовитој својини (са друштвеним и акцијским капиталом) од када је 100% акционарско друштво. Друштво је првобитно основано 1959. године као предузеће у друштвеној својини. На дан 8. децембра 1990. године донета је одлука Радничког савета друштвеног предузећа Металац да се повећа капитал издавањем и продајом деоница запосленима и да се изврши трансформација предузећа у деоничарско друштво у мешовитој својини. На дан 27. јула 1998. године извршена је трансформација, у складу са новим Законом о својинској трансформацији. Током 2003. године дошло је до даље власничке трансформације у којој је друштвени капитал Металац а.д. у потпуности приватизован, док је у пословној 2004. години, Друштво извршило другу емисију обичних акција.

Група се првенствено бави производњом и продајом широког асортимана емајлираног, тефлонизираних, алуминијумског и инокс посуђа, производњом и продајом термоакумулационих бојлера од 50, 80 и 120 литара са емајлираним и инокс казаном и малолитражних бојлера од 5 и 10 литара, производњом и продајом свих врста транспортних и офсет кутија, производњом и продајом инокс судопера и производа од ливених полимера, од септембра 2015 године и производњом делова за аутомбиле и камионе спона, зглобова и вођица мостова и трговином робе из производног програма као и осталих сегмената.

Металац а.д. је током децембра 2005. године извршило реорганизацију и основало шест друштава која су 100% у његовом власништву и од 2006. године наставља да послује као децентрализована компанија, која у свом делокругу рада задржава холдинг активности-управљање и финансирање, а поред тога привремено задржава обављање услуга транспорта, ресторана, заштите, безбедности и одржавања фабричког круга. Остале, односно основне делатности из дотадашњег делокруга пословања, пренете су на новоорганизована друштва.

На дан 31. децембра 2020. године Група је имала 2,152 запослених радника (2019: 2,181 запослена радника). Смањење броја запослених је резултат аутоматизације процеса производње и супституције људског рада машинским..

Седиште Групе је у Горњем Милановцу, улица Кнеза Александра број 212.

2. ОСНОВЕ ЗА САСТАВЉАЊЕ И ПРЕЗЕНТАЦИЈУ ФИНАНСИЈСКИХ ИЗВЕШТАЈА И РАЧУНОВОДСТВЕНИ МЕТОД

2.1. Основе консолидације

Консолидовани финансијски извештаји обухватају извештаје матичног друштва Металац а.д., Горњи Милановац и следећих домаћих и страних правних лица:

	<u>Процент учешћа у капиталу</u>
1. Металац Посуђе д.о.о, Горњи Милановац	100%
2. Металац Маркет д.о.о, Горњи Милановац	100%
3. Металац Trade д.о.о, Горњи Милановац	100%
4. Металац Print д.о.о, Горњи Милановац	100%
5. Металац Инко д.о.о, Горњи Милановац	100%
6. Металац Бојлер д.о.о, Горњи Милановац	100%
7. Металац Фад д.о.о, Горњи Милановац	100%
8. Металац Пролетер а.д., Горњи Милановац	64.55%
9. Металац Home Market а.д., Нови Сад	82.36%
10. Метпор д.о.о, Београд	100%
11. Металац Digital д.о.о Горњи Милановац	100%
12. Металац FTO д.о.о Горњи Милановац	100%
13. Металац Home Market д.о.о, Република Хрватска	100%
14. Металац Маркет д.о.о, Подгорица, Црна Гора	100%
15. Метрот о.о.о. Москва, Русија	100%
16. Металац-Украјина, Кијево Украјина	100%

Зависна друштва консолидују се почев од датума стицања, односно датума када је Група стекла контролу над зависним друштвом и настављају да се консолидују до датума када таква контрола престаје. Сматра се да је дошло до стицања контроле уколико је Група изложена или има право на варијабилне приносе од своје укључености у ентитет у који је инвестирала и има способност да утиче на те приносе кроз утицај који има над ентитетом у који је инвестирала.

Одређеније, Група контролише ентитет у који је инвестирала ако и само ако Група има:

- Утицај на ентитет у који је инвестирала постојећа права која јој дају текућу способност да управља релевантним активностима ентитета у који је инвестирала
- Изложеност или права на варијабилне приносе од укључености у ентитет у који је инвестирала, и
- Способност коришћења утицаја над ентитетом у који је инвестирала ради утицаја на његове приносе.

Претпоставка је да већина гласачких права резултира у контроли. Да би се ова претпоставка оправдала уколико Група има мање од већинског права гласа или сличних права над ентитетом у који је инвестирала, Група разматра све релевантне чињенице и околности у оцени тога да ли постоји утицај над ентитетом у који је инвестирала, укључујући:

- Уговорне аранжмане са осталим држаоцима права гласа над ентитетом у који је инвестирала
- Права која проистичу из уговорних аранжмана
- Постојећа и потенцијална права гласа.

Група врши поновну оцену да ли постоји контрола над ентитетом у који је инвестирала уколико чињенице или околности дају индикацију да су настале промене у једном или више од једног чиниоца контроле.

2. ОСНОВЕ ЗА САСТАВЉАЊЕ И ПРЕЗЕНТАЦИЈУ ФИНАНСИЈСКИХ ИЗВЕШТАЈА И РАЧУНОВОДСТВЕНИ МЕТОД (наставак)

2.1. Основе консолидације (наставак)

Финансијски извештаји зависних друштава припремају се за исти извештајни период као и за матично друштво применом конзистентних рачуноводствених политика. Сва међукомпанијска салда, трансакције, нереализовани добици и губици који произилазе из међукомпанијских трансакција и дивиденде елиминишу се у потпуности. Промена учешћа у власништву зависног друштва при којој не долази до губитка контроле обухвата се као трансакција у оквиру капитала.

Уколико Група изгуби контролу над зависним друштвом врши се следеће:

- Искњижење средстава (укључујући „goodwill“) и обавеза зависног друштва;
- Искњижење садашње вредности учешћа мањинских власника уколико постоји;
- Искњижење акумулираних курсних разлика које су признате раније у оквиру капитала;
- Књижење поштене вредности примитка од продаје;
- Књижење поштене вредности преосталог учешћа у власништву зависног друштва уколико постоји;
- Књижење резултирајућег добитка или губитка кроз биланс успеха;
- Рекласификација удела матичног друштва у компонентама које су претходно признате директно у оквиру капитала на биланс успеха или нераспоређену добит на одговарајући начин.

Финансијски извештаји зависних правних лица у иностранству, исказани у њиховим функционалним валутама, прерачунати су у извештајну валуту матичног Друштва РСД тако што су средства и обавезе прерачунати у динаре по званичном курсу на дан биланса стања. Биланс успеха и новчани токови су прерачунати у динаре по средњем курсу. Ефекти произашли при прерачуноу финансијских извештаја у страним средствима плаћања у извештајну валуту су приказани у оквиру капитала.

2.2. Консолидовани финансијски извештаји

Консолидовани финансијски извештаји Групе укључују консолидовани биланс стања на дан 31. децембра 2020. године, консолидовани биланс успеха, консолидовани извештај о осталом резултату, консолидовани извештај о променама на капиталу и консолидовани извештај о токовима готовине за годину која се завршава на тај дан као и преглед значајних рачуноводствених политика и напомене уз консолидоване финансијске извештаје.

Консолидовани финансијски извештаји су састављени у складу са начелом историјског трошка, осим ако је другачије наведено у рачуноводственим политикама које су дате у даљем тексту.

Група је у састављању ових консолидованих финансијских извештаја примењивала рачуноводствене политике образложене у напомени 3. Наведене рачуноводствене политике су конзистентно примењене за све презентоване периоде извештавања.

Консолидовани финансијски извештаји су презентовани у динарима Републике Србије “РСД” и све исказане нумеричке вредности представљене су у хиљадама динара РСД’000 осим уколико је другачије наведено.

2. ОСНОВЕ ЗА САСТАВЉАЊЕ И ПРЕЗЕНТАЦИЈУ ФИНАНСИЈСКИХ ИЗВЕШТАЈА И РАЧУНОВОДСТВЕНИ МЕТОД (наставак)

2.3. Основе за састављање и презентацију финансијских извештаја

Група води евиденције и саставља консолидоване финансијске извештаје у складу са Законом о рачуноводству Републике Србије и осталом примењивом законском регулативом у Републици Србији.

У складу са Законом о рачуноводству, велика правна лица, правна лица која имају обавезу састављања консолидованих финансијских извештаја (матична правна лица), јавна друштва, односно друштва која се припремају да постану јавна у складу са Законом о тржишту капитала Републике Србије, независно од величине, за признавање, вредновање, презентацију и обелодањивање позиција у финансијским извештајима примењују Међународне стандарде финансијског извештавања, чији је превод на српски језик објавило министарство надлежно за послове финансија.

Међународни стандарди финансијског извештавања објављени на српском језику од стране Министарства финансија укључују Концептуални оквир за финансијско извештавање, Међународне рачуноводствене стандарде (МРС) и Међународне стандарде финансијског извештавања (МСФИ) издате од Одбора за међународне рачуноводствене стандарде као и тумачења стандарда издате од стране Комитета за тумачење рачуноводствених стандарда али не укључују основе за закључивање, илустративне примере, упутства за примену, коментаре, издвојена мишљења као ни друге помоћне материјале изузев у случајевима када су они експлицитно укључени као саставни део стандарда или тумачења.

МРС, МСФИ и тумачења објављени од стране Одбора за међународне рачуноводствене стандарде и Комитета за тумачења рачуноводствених стандарда су званично преведени решењем Министарства Финансија Републике Србије о утврђивању превода Међународних стандарда финансијског извештавања (број решења 401-00-4980/2019-16) и објављени у Службеном гласнику Републике Србије број 92 дана 21. новембра 2019. године и примењују се приликом припреме финансијских извештаја за годишње период који се завршавају на или после 31. децембра 2020. године.

Нови или допуњени МСФИ и тумачења који су усвојени решењем Министарства Финансија Републике Србије о утврђивању превода Међународних стандарда финансијског извештавања објављеном у Службеном гласнику Републике Србије број 123/2020 дана 13. октобра 2020. године примењују се приликом припреме финансијских извештаја за годишње период који се завршавају на или после 31. децембра 2021. године и нису примењени приликом припреме приложених финансијских извештаја.

Поред тога, приложени финансијски извештаји су састављени у складу са захтевима Правилника о контном оквиру и садржини рачуна у контном оквиру за привредна друштва, задруге и предузетнике (Службени гласник Републике Србије број 95/2014) и Правилника о садржини и форми образаца финансијских извештаја за привредна друштва, задруге и предузетнике (Службени гласник Републике Србије број 95/2014 и 144/2014). Наведени правилници који регулишу презентацију финансијских извештаја имају првенство примене у односу на захтеве које у том погледу дефинишу МСФИ који су објављени од стране Министарства финансија.

Због горе наведених одступања, ови финансијски извештаји нису у складу са МСФИ.

2.4. Рачуноводствени основ

Ови финансијски извештаји су састављени у складу са начелом историјског трошка. Финансијски извештаји су презентовани у динарима Републике Србије (РСД) и све исказане нумеричке вредности представљене су у хиљадама динара (РСД '000), осим уколико није другачије наведено.

Група је у састављању приложених финансијских извештаја применило рачуноводствене политике обелодањене у Напомени 3.

2. ОСНОВЕ ЗА САСТАВЉАЊЕ И ПРЕЗЕНТАЦИЈУ ФИНАНСИЈСКИХ ИЗВЕШТАЈА И РАЧУНОВОДСТВЕНИ МЕТОД (наставак)

2.5. Концепт наставка пословања

Приложени финансијски извештаји су састављени у складу са концептом наставка пословања, које потразумева да ће Група наставити са пословањем у неограниченом периоду, у предвидљивој будућности.

3. ПРЕГЛЕД ЗНАЧАЈНИЈИХ РАЧУНОВОДСТВЕНИХ ПОЛИТИКА

3.1. Приходи и расходи

Приходи од продаје готових производа и роба признају се у моменту када се контрола над средством пренесе на купца. Приходи од признају се по принципу фактурисане реализације у моменту извршења услуге.

Приходи се исказују по правичној вредности средстава која су примљена или ће бити примљена, у нето износу након умањења за дате попусте, повраћаје и порезе при продаји.

Признавање расхода врши се истовремено са признавањем прихода ради којих су ти расходи настали (принцип сучељавања прихода и расхода).

Приходи и расходи од камата се књиже у корист, односно на терет обрачунског периода на који се односе.

3.2. Трошкови одржавања и поправки

Трошкови одржавања и оправки основних средстава се покривају из прихода обрачунског периода у коме настану.

3.3. Трошкови позајмљивања

Трошкови позајмљивања који су директно приписиви стицању, изградњи или производњи средстава које се квалификују се укључују у набавну вредност тог средства и то до оног периода када су у суштини завршене све активности неопходне да би се средство припремило за планирану употребу или продају. Средства која се квалификују се односе на средства којем је обавезно потребан значајан временски период да би било спремно за своју намеравану употребу.

Приходи од инвестирања остварени на основу привременог инвестирања позајмљених средстава се одузимају од насталих трошкова позајмљивања намењених за финансирање средстава која се квалификују.

Сви остали трошкови позајмљивања се признају у рачуну добитка и губитка у периоду на који се односе.

3.4. Прерачунавање износа у страним средствима плаћања

Функционална и извештајна валута Групе је Динар (РСД). Трансакције изражене у иностраној валути иницијално се евидентирају у функционалној валути по званичном курсу важећем на дан сваке трансакције. Монетарна средства и обавезе изражене у иностраној валути се прерачунавају у њихову динарску противвредност по средњем курсу, важећем на дан биланса стања. Немонетарне ставке које се вреднују по принципу историјског трошка израженог у иностраној валути прерачунате су по исторјиском курсу важећем на дан иницијалне трансакције. Немонетарне ставке вредноване по поштеној вредности изражене у иностраној валути биће прерачунате применом курса важећег на дан процене.

3. ПРЕГЛЕД ЗНАЧАЈНИЈИХ РАЧУНОВОДСТВЕНИХ ПОЛИТИКА

3.4. Прерачунавање износа у страним средствима плаћања (наставак)

Позитивне и негативне курсне разлике настале приликом прерачуна пословних трансакција у страним средствима плаћања и приликом прерачуна позиција биланса стања исказаних у страним средствима плаћања књижене су у корист или на терет биланса успеха, као добици или губици по основу курсних разлика.

За потребе састављања консолидованих финансијских извештаја средстава и обавезе друштва у иностранству прерачунати су у динаре по курсу на дан биланса стања. Биланс успеха и новчаних токова су прерачунати у динаре по средњем курсу датог периода, уколико кретања девизних курсева нису била значајна. Настале курсне разлике се признају као посебна компонента капитала.

3.5. Бенефиције за запослене

а) Порези и доприноси фондовима за социјалну сигурност запослених

У складу са прописима који се примењују у Републици Србији, друштва су у обавези да плаћају порезе и доприносе пореским органима и државним фондовима којима се обезбеђује социјална сигурност запослених. Ове обавезе укључују порезе и доприносе за запослене на терет послодавца у износима обрачунатим по стопама прописаним законским прописима. Друштва су, такође обавезна да од бруто зараде запослених обустави доприносе и да их, у име запослених, уплати фондовима. Порези и доприноси на терет послодавца и порези и доприноси на терет запосленог се књиже на терет расхода периода на који се односе.

б) Обавезе по основу отпремнина и јубиларних награда

Друштва су, у складу са одредбама Закона о раду, у обавези да запосленом приликом одласка у пензију исплати отпремнину, у висини три просечне зараде у Републици Србији, утврђене према последњем објављеном податку републичког органа надлежног за статистику.

Запосленима за чијим је радом престала потреба, а којима није обезбеђено ни једно од права утврђених законом, послодавац ће исплатити отпремнину у висини збира трећине зараде запосленог за сваку навршену годину рада у првих 10 година проведених у радном односу и четвртине зараде запосленог за сваку наредну навршену годину рада у радном односу преко 10 година проведених у радном односу. Зарадом у смислу претходног става сматра се просечна зарада запосленог исплаћена за последња 3 месеца која претходе у месецу у којем се исплаћује отпремнина.

Такође, на основу Колективног уговора, друштва су у обавези да исплати и јубиларне награде запосленима у зависности од дужине непрекидног рада у друштву и то у висини од једне просечне зараде остварене у Друштву у месецу који претходи месецу у којем се исплаћује јубиларна награда за 20 година непрекидног рада, а једне ипо тако обрачунате зараде за 30 година рада у Друштву.

3. ПРЕГЛЕД ЗНАЧАЈНИЈИХ РАЧУНОВОДСТВЕНИХ ПОЛИТИКА (наставак)

3.6. Порези и доприноси

3.6.1. Порез на добитак

Текући порез на добитак

Текући порез на добитак представља износ који се обрачунава применом прописане пореске стопе од 15% на основицу утврђену пореским билансом, коју представља износ добитка пре опорезивања по одбитку ефеката усклађивања прихода и расхода, у складу са пореским прописима Републике Србије, уз умањење за прописане пореске кредите.

Закон о порезу на добитак Републике Србије не предвиђа да се порески губици из текућег периода могу користити као основа за повраћај пореза плаћеног у претходним периодима. Међутим, губици из текућег периода исказани у пореском билансу могу се користити за умањење пореске основице будућих обрачунских периода, али не дуже од пет година. Порески губици настали пре 1. јануара 2010. године могу се преносити на рачун будућих добитака у периоду не дужем од десет година.

Одложени порез на добитак

Одложени порез на добитак се обрачунава коришћењем методе утврђивања обавеза према билансу стања, за привремене разлике произашле из разлике између пореске основе потраживања и обавеза и њихове књиговодствене вредности. Одложене пореске обавезе се признају за све опорезиве привремене разлике. Важеће пореске стопе на датум биланса стања се користе за утврђивање разграниченог износа пореза на добит. Одложена пореска средства се признају за све опорезиве привремене разлике, изузев:

- уколико одложене пореске обавезе проистичу из иницијалног признавања „goodwill-a“ или средстава и обавеза у трансакцији која није пословна комбинација и, у тренутку настанка нема утицаја на рачуноводствену добит нити на опорезиву добит или губитак; и
- на опорезиве привремене разлике у вези са учешћем у зависним друштвима, придруженим друштвима и заједничким улагањима где се тренутак укидања привремене разлике може контролисати и извесно је да привремена разлика неће бити укинута у догледном временском року.

Одложена пореска средства се признају за све опорезиве привремене разлике и пореске губитке и кредите, који се могу преносити у наредне фискалне периоде, до степена до којег ће вероватно постојати опорезиви добитак од којег се одложена пореска средства могу искористити, изузев

- уколико су одложена пореска средства која се односе на привремене разлике настала из иницијалног признавања средстава или обавеза у трансакцији која није пословна комбинација и, у тренутку настанка нема утицаја на рачуноводствену добит нити на опорезиву добит или губитак; и
- на опорезиве привремене разлике у вези са учешћем у зависним друштвима, придруженим друштвима и заједничким улагањима одложена пореска средства могу се признати само до мере до које је извесно да ће привремене разлике бити укинуте у догледној будућности и да је ниво очекиваних будућих опорезивих добитака довољан да се све привремене разлике могу искористити.

Књиговодствена вредност одложених пореских средстава преиспитује се на дан сваког биланса стања и умањује до мере до које више није извесно да је ниво очекиваних будућих опорезивих добитака довољан да се укупна вредност или део вредности одложених пореских средстава може искористити.

Одложена пореска средства и обавезе израчунавају се применом пореске стопе за коју се очекује да ће бити ефективна у години остварења пореских олакшица, односно измирења одложених пореских обавеза а на бази званичних пореских стопа и прописа на дан или након биланса стања.)

Одложени порез се књижи на терет или у корист биланса успеха, осим када се односи на позиције које се књиже директно у корист или на терет капитала, и у том случају се одложени порез такође распоређује у оквиру капитала. Одложена пореска средства и одложене пореске обавезе могу се приказати у пребијеном износу уколико постоји законом дефинисано право да се у пребијеном износу приказују текућа пореска средства и текуће пореске обавезе и уколико се одложени порези односе на истог пореског обвезника и на исту пореску јурисдикцију.

3. ПРЕГЛЕД ЗНАЧАЈНИЈИХ РАЧУНОВОДСТВЕНИХ ПОЛИТИКА (наставак)

3.6. Порези и доприноси (наставак)

3.6.2. Порези и доприноси који не зависе од резултата

Порези и доприноси који не зависе од резултата укључују порез на имовину и друге порезе и доприносе који се плаћају према разним републичким и општинским прописима.

3.7. Резервисања

Резервисања се признају и врше када Предузеће има законску или уговорену обавезу као резултат прошлих догађаја и када је вероватно да ће одлив ресурса који стварају економске добити бити потребан када се измири обавеза и када се може поуздано проценити износ обавезе.

3.8. Некретнине, постројења и опрема

Почетно мерење некретнина, постројења и опреме, који испуњавају услове за признавање средстава, врши се по набавној вредности.

Набавну вредност чини вредност по фактури добављача, увећана за зависне трошкове набавке и трошкове довођења средства у стање функционалне приправности, умањена за било које трговинске попусте и рабате.

Накнадни издаци за некретнине, постројења и опрему признају се као средство само када се тим издацима побољшава стање средства изнад његовог првобитно процењеног стандардног учинка. Сви остали накнадно настали издаци признају се као расход у периоду у којем су настали.

Некретнине, постројења и опрема након почетног признавања исказују се по набавној вредности умањеној за укупан износ обрачунате амортизације и укупан износ губитка због обезвређења.

Добици или губици који проистекну из расходовања или отуђења признају се као приход или расход у билансу успеха.

Некретнине и опрема искњижавају се из евиденције по отуђењу или када се не очекују будуће економске користи од употребе или отуђења тог средства. Добици или губици по основу продаје или отписа основног средства (као разлика између нето продајне вредности и нето књиговодствене вредности) признају се у билансу успеха одговарајућег периода.

3.9. Инвестиционе некретнине

Инвестиционе некретнине Групе су некретнине које Група, као власник, држи ради остваривања зараде од издавања некретнине или ради увећања вредности капитала или ради и једног и другог, а не ради употребе за пружање услуга или за потребе административног пословања или продаје у оквиру редовног пословања. Почетно мерење инвестиционе некретнине приликом стицања врши се по набавној вредности. Инвестиционе некретнине почетно се евидентирају по набавној вредности коју чини вредност по фактури добављача, увећана за зависне трошкове и трошкове довођења средства у стање функционалне приправности, умањена за трговинске попусте и рабате. Након почетног признавања, накнадно мерење инвестиционе некретнине врши се по набавној вредности умањеној за укупан износ исправки вредности по основу амортизације и укупан износ исправке вредности по основу обезвређења..

3. ПРЕГЛЕД ЗНАЧАЈНИЈИХ РАЧУНОВОДСТВЕНИХ ПОЛИТИКА (наставак)

3.10. Амортизација

Амортизација некретнина, постројења и опреме обрачунава се пропорционалним методом, током процењеног века корисне употребе. Корисни век употребе и стопе амортизације за главне групе средстава су следеће:

	<u>Корисни век у годинама</u>	<u>Стопа амортизације</u>
Грађевински објекти		
- Стамбене зграде, управне зграде	50	2.0%
- Фабричке хале	40	2.5%
- Остали грађевински објекти	10	10.0%
Опрема		
- Производна и преносна опрема и постројења	10 - 13	7.7% - 10.0%
- Транспортна средства	8	12.5%
- Канцеларијски намештај и пословни инвентар у трговини	7 - 9	11.1% - 14.3%
- Погонски и пословни инвентар, алати, уређаји, телекомуникациона опрема	5	20.0%
- Канцеларијска и рачунарска опрема	4	25.0%
- Остала непоменута средства	6	16.7%

3.11. Нематеријална улагања

Нематеријална улагања односе се на купљени софтвер и почетно се признају по набавној вредности или цени коштања. Након почетног признавања, нематеријално улагање се вреднује по набавној вредности или цени коштања умањеној за укупну амортизацију и укупне губитке због умањења вредности. Амортизација нематеријалног улагања са ограниченим веком употребе признаје се у билансу успеха у оквиру трошкова амортизације. Стопа амортизације за нематеријалну имовину је 20%. За амортизацију Група примењује пропорционални метод амортизације.

3.12. Обезвређење имовине

На сваки датум биланса стања, Група преиспитује књиговодствене износе своје материјалне имовине да би утврдило постоје ли наговештаји да је дошло до губитака услед умањења вредности наведене имовине. Ако постоје такве назнаке, процењује се надокнадиви износ средства да би се могао утврдити евентуални губитак настао умањењем. Ако није могуће проценити надокнадиви износ појединог средства, Група процењује надокнадиви износ јединице која генерише новац, а којој то средство припада.

Надокнадива вредност је нето продајна цена или вредност у употреби, зависно од тога која је виша. За потребе процене вредности у употреби, процењени будући новчани токови дисконтују се до садашње вредности применом дисконтне стопе пре опорезивања која одражава садашњу тржишну процену временске вредности новца и ризике специфичне за то средство.

Ако је процењени надокнадиви износ средства (или јединице која генерише новац) мањи од књиговодственог износа, онда се књиговодствени износ тог средства (или јединице која генерише новац) умањује до надокнадивог износа. Губици од умањења вредности признају се одмах као расход у билансу успеха за период.

На дан 31. децембра 2020. године, на основу процене руководства Групе не постоје индикације да је вредност нематеријалних улагања, некретнина и опреме обезвређена.

3. ПРЕГЛЕД ЗНАЧАЈНИЈИХ РАЧУНОВОДСТВЕНИХ ПОЛИТИКА (наставак)

3.13. Лизинг

Лизинг се класификује као финансијски лизинг у свим случајевима када се лизингом, на корисника лизинга, преносе у највећој мери сви ризици и користи који произлазе из власништва над средствима. Сваки други лизинг се класификује као оперативни лизинг.

Група као давалац лизинга

Приход по основу оперативног лизинга (приход од ренти) признаје се применом линеарне методе током периода трајања лизинга. Индиректни трошкови настали у преговорима и уговарањем оперативног лизинга додају се књиговодственом износу изнајмљеног средства и признају се на пропорционалној основи током периода трајања лизинга.

Група као корисник лизинга

Средства која се држе по уговорима о финансијском лизингу се првобитно признају као средства Групе по садашњој вредности минималних рата лизинга утврђених на почетку периода лизинга. Одговарајућа обавеза према даваоцу лизинга се укључује у биланс стања као обавеза по финансијском лизингу.

Плаћање рата лизинга се распоређује између финансијских трошкова и смањења обавеза по основу обавеза лизинга са циљем постизања константне стопе учешћа у неизмирену износу обавезе. Финансијски расходи се признају одмах у билансу успеха, осим ако се директно могу приписати средствима која се оспособљавају за употребу, у којем се случају капитализују у складу са општом политиком Групе о трошковима позајмљивања.

Рате по основу оперативног лизинга се признају као трошак на линеарној основи за време трајања лизинга, осим када постоји нека друга систематска основа која боље одсликава временски шаблон трошења економских користи од изнајмљеног средства.

У случају када се одобравају лизинг олакшице, оне улазе у састав оперативног лизинга и признају се као обавеза. Укупна корист од олакшица признаје се као смањење трошкова изнајмљивања на линеарној основи, осим када постоји нека друга систематска основа која боље одсликава временску структуру трошења економских користи од изнајмљеног средства.

3.14. Залихе

Залихе се исказују по цени коштања или по нето продајној вредности у зависности која је нижа. Нето продајна вредност је цена по којој залихе могу бити продате у нормалним условима пословања након умањења цене за трошкове продаје.

Залихе материјала се евидентирају по планским ценама. На крају обрачунског периода врши се свођење планских на стварну цену алокацијом просечних одступања између трошкова реализованих производа и залиха на стању.

Вредност производње у току и готових производа укључују све директне трошкове производње, као и одговарајући део трошкова погонске режије.

Залихе робе у магацину евидентирају се по набавним ценама, а залихе робе у малопродаји по малопродајним ценама. На крају обрачунског периода врши се свођење вредности залиха на набавну вредност алокацијом разлике у цени, израчунате на просечној основи, између набавне вредности продате робе и робе на стању на крају године.

Терећењем осталих расхода врши се исправка вредности залиха у случајевима када се оцени да је потребно свести њихову вредност на нето очекивану продајну вредност (укључујући залихе са успореним обртом, сувишне и застареле залихе). Оштећене залихе и залихе које по квалитету не одговарају стандардима се отписују.

3. ПРЕГЛЕД ЗНАЧАЈНИЈИХ РАЧУНОВОДСТВЕНИХ ПОЛИТИКА (наставак)

3.15. Финансијски инструменти

Финансијска средства и финансијске обавезе се евидентирају у билансу стања Групе, од момента када се Група уговорним одредбама везала за инструмент. Куповина или продаја финансијских средстава признаје се применом обрачуна на датум поравнања, односно датум када је средство испоручено другој страни.

Финансијска средства престају да се признају када Група изгуби контролу над уговорним правима над тим инструментима, што се дешава када су права коришћења инструмената реализована, истекла, напуштена или уступљена. Финансијска обавеза престаје да се признаје када је обавеза предвиђена уговором испуњена, отказана или истекла.

Дугорочни финансијски пласмани

Дугорочни финансијски пласмани обухватају учешћа у капиталу пословних банака, осигуравајућих организација, друштва као и остале дугорочне пласмане. Учешћа у капиталу банака која се котирају на берзи се почетно одмеравају по набавној вредности. Накнадно одмеравање се врши, на сваки датум билансирања стања, ради усклађивања њихове вредности са тржишном вредношћу. Други дугорочни финансијски пласмани су исказани по методу набавне вредности која се умањује за обезвређања на основу процене руководства ради свођења на њихову надокнадиву вредност.

Потраживања од купаца, краткорочни финансијски пласмани и остала краткорочна потраживања

Потраживања од купаца, краткорочни финансијски пласмани и остала краткорочна потраживања исказују се по номиналној вредности, умањеној за исправке вредности извршене на основу процене њихове наплативости од стране руководства.

Готовина и готовински еквиваленти

Под готовином и готовинским еквивалентима у финансијским извештајима Групе исказују се готовина у благајни и стања на текућим динарским и девизним рачунима и остала новчана средства расположива до три месеца.

Финансијске обавезе

Класификација као финансијска обавеза или капитал

Дужнички или власнички инструменти су класификовани или као финансијске обавезе или као инструмент капитала у складу са суштином уговорног ангажмана.

Финансијске обавезе

Финансијске обавезе класификују се као "финансијске обавезе по фер вредности кроз биланс успеха" или "остале финансијске обавезе".

Финансијске обавезе по фер вредности кроз биланс успеха

Финансијске обавезе су класификоване као финансијске обавезе "по фер вредности кроз биланс успеха" уколико је финансијска обавеза расположива за продају или је исказана као финансијска обавеза "по фер вредности кроз биланс успеха".

Финансијска обавеза је класификована као расположива за продају ако:

- је стечена са циљем продаје у блиској будућности; или
- је део идентификованог портфолија финансијских инструмената којима Група управља, и који се понаша по шаблону краткорочне зараде; или
- је деривативни инструмент који није окарактерисан и не користи се као инструмент заштите.

3. ПРЕГЛЕД ЗНАЧАЈНИЈИХ РАЧУНОВОДСТВЕНИХ ПОЛИТИКА (наставак)

3.15. Финансијски инструменти (наставак)

Финансијске обавезе (наставак)

Финансијске обавезе по фер вредности кроз биланс успеха (наставак)

Финансијска обавеза може бити призната као финансијска обавеза исказана по фер вредности кроз биланс успеха иако није "намењена за трговање" уколико:

- таква класификација елиминира или значајно редукује неконзистентност мерења и признавања која би иначе настала; или
- је финансијска обавеза део групе финансијских средстава или обавеза, чији је учинак мерен на бази фер вредности, у складу с документованим управљањем ризика Групе или њеном инвестиционом стратегијом, и информацијама око интерног груписања средстава на тој основи; или
- је део уговора који садржи један или више уграђених дериватива, а према МРС 39: "Финансијски инструменти: Признавање и мерење" који каже да сви елементи оваквог комбинованог уговора могу бити квалификовани исказани по фер вредности кроз биланс успеха.

Финансијске обавезе по фер вредности кроз биланс успеха исказују се по фер вредности где се резултирајућа добит или губитак признају у билансу успеха. Нето добит или губитак признат у билансу успеха укључује камате плаћене по овом основу.

Остале финансијске обавезе

Остале финансијске обавезе, укључујући и обавезе према добављачима, се процењују по њиховој номиналној вредности.

Престанак признавања финансијске обавезе

Група престаје да признаје финансијску обавезу када, и само када, су обавезе Групе престале, отказане или истичу.

4. ПРЕГЛЕД ЗНАЧАЈНИЈИХ РАЧУНОВОДСТВЕНИХ ПРОЦЕНА

Презентација финансијских извештаја захтева од руководства Групе коришћење најбољих могућих процена и разумних претпоставки, које имају ефекта на презентиране вредности средстава и обавеза као и обелодањивање потенцијалних потраживања и обавеза на дан састављања финансијских извештаја, као и прихода и расхода у току извештајног периода. Ове процене и претпоставке су засноване на информацијама расположивим на дан састављања финансијских извештаја.

У наставку су приказане кључне претпоставке везане за будућност и остали извори процењивања неизвесности на датум биланса стања које представљају значајан ризик, за материјалне корекције износа позиција биланса стања у следећој финансијској години.

4.1. Амортизација и стопа амортизације

Обрачун амортизације и стопе амортизације су засноване на пројектованом економском веку трајања некретнина, постројења и опреме. Једном годишње Група процењује економски век на основу тренутних предвиђања.

4.2. Исправка вредности потраживања и краткорочних финансијских пласмана

Група обрачунава обезвређење сумњивих потраживања од купаца и краткорочних финансијских пласмана на основу процењених губитака који настају, ако дужници нису у могућности да изврше плаћања. У процени одговарајућег износа губитка од обезвређења за сумњива потраживања, Група се ослања на старост потраживања, раније искуство са отписом, бонитет купаца и променама у условима плаћања. Ово захтева процене везане за будуће понашање купаца и тиме изазване будуће наплате.

4.3. Резервисања за судске спорове

Генерално, резервисања су у значајној мери подложна проценама. Група процењује вероватноћу да се нежељени случајеви могу догодити као резултат прошлих догађаја и врши процену износа који је потребан да се измири обавеза. Иако Група поштује начело опрезности приликом процене, с обзиром да постоји велика доза неизвесности, у одређеним случајевима стварни резултати могу одступати од ових процена.

4.4. Бенефиције запослених

Садашња вредност обавеза за отпремнине за одлазак у пензију, јубиларне награде и неискоришћене годишње одморе утврђује се актуарском проценом. Актуарска процена подразумева коришћење претпоставки везаних за дисконтну стопу, предвиђени раст зарада, стопу смртности и флукуацију запослених. При одређивању одговарајуће дисконтне стопе руководство Групе полази од каматне стопе која би била еквивалента стопи на обвезнице Групе. Стопа смртности је базирана на јавно доступним таблицама морталитета. Будући раст зарада базиран је на очекиваним стопама инфлације.

4.5. Фер вредност

Пословна политика Групе је да обелодани информације о правичној вредности активе и пасиве за коју постоје званичне тржишне информације и када се правична вредност значајно разликује од књиговодствене вредности. У Републици Србији не постоји довољно тржишног искуства, као ни стабилности и ликвидности код куповине и продаје потраживања и остале финансијске активе и пасиве, пошто званичне тржишне информације нису у сваком тренутку расположиве. Стога, правичну вредност није могуће поуздано утврдити у одсуству активног тржишта. Руководство Групе врши процену ризика и, у случајевима када се оцени да вредност по којој се имовина води у пословним књигама неће бити реализована, врши исправку вредности. По мишљењу руководства, износи у овим консолидованим финансијским извештајима одражавају вредност која је, у датим околностима најверодостојнија и најкориснија за потребе извештавања.

5. ПРИХОДИ ОД ПРОДАЈЕ РОБЕ, ПРОИЗВОДА И УСЛУГА

	У хиљадама динара	
	2020.	2019.
<i>Приход од продаје робе</i>		
Приходи од продаје домаће тржиште	5,671,579	5,189,618
Приходи од продаје ино тржиште	256,327	314,203
	5,927,906	5,503,821
 <i>Приход од продаје производа и услуга</i>		
Приходи од продаје домаће тржиште	2,177,712	2,286,059
Приходи од продаје ино тржиште	2,504,192	2,769,348
	4,681,904	5,055,407
	10,609,810	10,559,228

6. ПОСЛОВНА И ТРЖИШНА СЕГМЕНТАЦИЈА

Производи и услуге у оквиру пословних сегмената

За потребе руковођења, Група је организована у седам пословних сегмената. Ови сегменти су основа на којој Група извештава своје примарне информације о сегментима. Основни производи и услуге сваког од ових сегмената су као што следи:

- *Посуђе* - производња и продаја свих врста посуђа-емајлираног, тефлонизираних, алуминијумског и иних посуђа.
- *Бојлери* – производња и продаја акумулационих бојлера од 50, 80 и 120 литара са емајлираним и иних казаном и малолитражних бојлера од 5 и 10 литара.
- *Амбалажа* – Производња и продаја свих врста транспортних и офсет кутија.
- *Судопере* – производња и продаја иних једноделних и дводелних судопера, производа од ливених полимера и гранитне судопере.
- *Ауто делови* – производња и продаја спона, зглобова и вођица мостова за путнице аутомобиле, камионе и пољопривредне машине.
- *Трговине* - малопродаја и велепродаја робе углавном из производног програма осталих сегмената.

Услуге Холдинга - у свом делокругу рада задржава холдинг активности-управљање и финансирање, а поред тога задржава обављање услуга транспорта, ресторана, заштите, безбедности и одржавања фабричког круга. Поред тога, највећи део некретнина, постројења и опреме који се налазе у власништву Групе се изнајмљују новоорганизованим друштвима.

НАПОМЕНЕ УЗ КОНСОЛИДОВАНЕ ФИНАНСИЈСКЕ ИЗВЕШТАЈЕ
31. децембар 2020. године

6. ПОСЛОВНА И ТРЖИШНА СЕГМЕНТАЦИЈА (наставак)

Приходи од продаје робе, производа и услуга по пословним сегментима

	Екстерна продаја		Интерна продаја		У хиљадама динара	
	2020.	2019.	2020.	2019.	Укупно	
					2020.	2019.
Посуђе	1,437,179	1,666,890	1,316,521	1,332,214	2,753,700	2,999,104
Бојлери	413,769	413,801	151,553	167,597	565,322	581,398
Амбалажа	250,244	272,616	197,111	211,764	447,355	484,380
Судопере	268,438	256,648	117,906	117,497	386,344	374,145
Ауто делови	315,531	409,251	3,840	3,807	319,371	413,058
Трговина	7,813,483	7,179,115	293,790	300,877	8,107,273	7,479,992
Услуге Холдинга	112,038	360,907	391,892	415,382	503,930	776,289
Укупно за све сегменте					13,083,295	13,108,366
Елиминације интерне продаје					(2,473,485)	(2,549,138)
Консолидовани приходи од продаје					10,609,810	10,559,228

Резултат по пословним сегментима

	У хиљадама динара	
	2020.	2019.
Посуђе	273,524	265,367
Бојлери	12,880	(24,295)
Амбалажа	22,256	13,915
Судопере	8,071	21,834
Ауто делови	15,603	18,812
Трговина	170,763	194,036
Услуге Холдинга	254,854	284,243
Укупно за све сегменте	757,951	773,912
Елиминације интерних односа	(232,218)	(263,474)
Добит пре опорезивања	525,733	510,438
Порески расход периода	(115,125)	(90,647)
Одложени порески приход (расход) периода	29,832	(405)
Нето добитак	440,440	419,386

Резултат сегмента представља профит/(губитак) сваког сегмента, са укљученом алокацијом свих трошкова, и то на бази прихода остварених од стране сваког сегмента посебно, а пре елиминације интерних односа. То представља критеријум који се извештава према руководиоцима надлежним за доношење кључних одлука, у циљу алокације адекватних ресурса сегментима, као и анализе њихових резултата.

6. ПОСЛОВНА И ТРЖИШНА СЕГМЕНТАЦИЈА (наставак)

Резултат по пословним сегментима (наставак)

Средства и обавезе по пословним сегментима

	Обртна имовина		Укупне обавезе	
	2020.	2019.	2020.	2019.
	У хиљадама динара			
Посуђе	2,828,658	2,665,189	1,679,992	1.493.815
Бојлери	324,328	337,086	276,324	310,779
Амбалажа	246,633	201,057	98,114	78,455
Судопере	257,912	232,068	189,266	123,304
Ауто делови	208,767	191,453	217,552	196,141
Трговина	3,232,836	3,115,847	2,649,156	2,501,071
Услуге Холдинга	991,370	722,635	429,828	246,232
Укупно за све сегменте	8,090,504	7,465,335	5,540,232	4,949,797
Елиминације интерних односа	1,768,225	1,882,960	1,668,500	1,793,054
Консолидовано	6,322,279	5,582,375	3,871,732	3,156,743

У циљу праћења резултата сегмената и алокације адекватних ресурса између сегмената, Група је извршила алокацију обртне имовине и укупних обавеза у извештајне сегменте, обзиром да су то подаци који се достављају лицима који доносе пословне одлуке. Средства која се заједнички користе од стране извештајних сегмената, као и обавезе које су заједничке за сегменте, алоциране су у оквиру остварених прихода сваког извештајног сегмента засебно.

Остале информације по сегментима

	Набавка основних средстава и нематеријалних улагања		У хиљадама динара Трошкови амортизације	
	2020.	2019.	2020.	2019.
	У хиљадама динара			
Посуђе	120,333	133,180	50,930	40,001
Бојлери	5,188	11,583	21,891	23,335
Амбалажа	2,769	9,286	17,349	16,572
Судопере	60,610	36,983	25,760	22,145
Ауто делови	57,794	53,069	32,161	31,377
Трговина	72,689	67,453	64,556	66,557
Услуге Холдинга	87,739	74,749	105,414	100,713
	407,122	386,303	318,061	300,700

6. ПОСЛОВНА И ТРЖИШНА СЕГМЕНТАЦИЈА (наставак)

Приходи од продаје производа, роба и услуга на иностраном тржишту по географским подручјима

	У хиљадама динара	
	2020.	2019.
Русија	525,759	612,265
Хрватска	212,644	151,039
Босна и Херцеговина	556,383	601,628
Црна Гора	299,553	354,439
Шпанија	17,117	26,270
Француска	116,220	163,371
Словенија	97,417	153,883
Немачка	221,529	241,618
Македонија	107,170	118,458
Чешка	44,740	50,162
Украјна	40,501	48,329
Америка	151,035	180,713
Финска	86,822	109,164
Косово	24,696	527
Италија	19,461	0
Енглеска	36,081	23,505
Холандија	29,745	38,287
Бугарска	47,779	57,491
Мађарска	26,255	43,778
Швајцарска	21,024	14,807
Шведска	4,054	22,306
Остали	74,534	71,511
	2,760,519	3,083,551

Некретнине, постројења и опрема по географским подручјима су приказана у табели која следи:

	У хиљадама динара	
	2020.	2019.
Србија	2,939,961	2,863,704
Русија	10,917	16,548
Хрватска	2,310	2,493
Црна Гора	70,841	72,455
Украјина	231	375
	3,024,260	2,955,575

НАПОМЕНЕ УЗ КОНСОЛИДОВАНЕ ФИНАНСИЈСКЕ ИЗВЕШТАЈЕ
31. децембар 2020. године

7. ПРИХОДИ ОД ПРЕМИЈА, СУБВЕНЦИЈА, ДОТАЦИЈА И ДРУГИ ПОСЛОВНИ ПРИХОДИ

	У хиљадама динара	
	2020.	2019.
Приходи од премија, субвенција и дотација	212,522	3,367
Р		
Скупнине	62,322	69,688
Приходи од продаје отпада	53,186	66,480
Приходи по основу маркетинга	98,320	74,327
Остали пословних приходи	30,813	66,015
В		
И	244,641	276.510
М	457,163	279,877

8. ТРОШКОВИ МАТЕРИЈАЛА И ЕНЕРГИЈЕ

	У хиљадама динара	
	2020.	2019.
Трошкови материјала за израду	1,453,021	1,676,160
Трошкови осталог материјала	174,998	206,473
Трошкови горива и енергије	325,896	396,827
	1,953,915	2,279,460

9. ТРОШКОВИ ЗАРАДА, НАКНАДА ЗАРАДА И ОСТАЛИ ЛИЧНИ РАСХОДИ

	У хиљадама динара	
	2020.	2019.
Бруто зараде и накнаде запосленима	1,738,755	1,757,011
Доприноси на терет послодавца	310,004	313,637
Накнаде трошкова превоза запосленима	52,609	61,573
Накнада трошкова запосленима на службеним путовањима	36,785	52,372
Јубиларне награде	52,975	27,670
Привремени и повремени послови	16,830	30,762
Накнада члановима надзорног и управног одбора	15,582	15,591
Стипендије	13,906	12,917
Остали лични расходи	27,486	25,327
	2,264,932	2,296,860

10. ТРОШКОВИ РЕЗЕРВИСАЊА

	У хиљадама динара	
	2020.	2019.
Трошкови резервисања за гарантни рок	4,800	4,800
Трошкови резервисања за бенефиције за запослене	32,502	32,352
Остала резервисања	94,691	-
Трошкови резервисања за судске спорове	-	33,896
	131,993	71,048

НАПОМЕНЕ УЗ КОНСОЛИДОВАНЕ ФИНАНСИЈСКЕ ИЗВЕШТАЈЕ
31. децембар 2020. године

11. ТРОШКОВИ ПРОИЗВОДНИХ УСЛУГА

	У хиљадама динара	
	2020.	2019.
Транспортне услуге	85,954	81,070
Закупнине	129,980	148,901
Одржавање	88,997	106,729
Трошкови реклама	129,813	132,747
Провизије извозника	31,629	34,225
Трошкови сајмова	5,970	11,719
Комуналне услуге	18,961	24,946
Накнада за коришћење пута	18,092	29,650
Услуге израде учинака	15,941	21,356
Остали пословни расходи	89,145	92,890
	614,482	684,233

12. НЕМАТЕРИЈАЛНИ ТРОШКОВИ

	У хиљадама динара	
	2020.	2019.
Индиректни порези и доприноси	48,031	48,296
Професионалне услуге	30,200	37,888
Премије осигурања	18,749	17,809
Банкарске провизије	25,640	24,857
Трошкови репрезентације	17,179	27,003
Чланарине	6,051	5,827
Остали пословни расходи	11,655	16,278
	157,505	177,958

13. ФИНАНСИЈСКИ ПРИХОДИ

	У хиљадама динара	
	2020.	2019.
Приходи од камата	88,714	92,843
Позитивне курсне разлике	51,314	82,370
Приходи по основу ефеката валутне клаузуле	88	5,395
Остали финансијски приходи	7,458	7,398
	147,574	188,006

14. ФИНАНСИЈСКИ РАСХОДИ

	У хиљадама динара	
	2020.	2019.
Расходи камата	14,100	15,766
Негативне курсне разлике	145,185	39,268
Расходи по основу ефеката валутне клаузуле	233	-
Остали финансијски расходи	17,761	21,861
	177,279	76,895

НАПОМЕНЕ УЗ КОНСОЛИДОВАНЕ ФИНАНСИЈСКЕ ИЗВЕШТАЈЕ

31. децембар 2020. године

15. ПРИХОДИ ОД УСКЛАЂЕЊА ВРЕДНОСТИ ОСТАЛЕ ИМОВИНЕ КОЈА СЕ ИСКАЗУЈЕ ПО ФЕР ВРЕДНОСТИ КРОЗ БИЛАНС УСПЕХА

	У хиљадама динара	
	2020.	2019.
Приходи од усклађивања потраживања	31,807	37,999
	31,807	37,999

16. РАСХОДИ ОД УСКЛАЂЕЊА ВРЕДНОСТИ ОСТАЛЕ ИМОВИНЕ КОЈА СЕ ИСКАЗУЈЕ ПО ФЕР ВРЕДНОСТИ КРОЗ БИЛАНС УСПЕХА

	У хиљадама динара	
	2020.	2019.
Обезвређење дугорочних финансијских пласмана	-	8,658
Обезвређење потраживања и краткорочних финансијских пласмана	25,830	57,652
	25,830	66,310

17. ОСТАЛИ ПРИХОДИ

	У хиљадама динара	
	2020.	2019.
Наплаћена исправљена потраживања	601	1,723
Добици од продаје основних средстава	9,924	2,493
Добици од продаје материјала	3,610	3,469
Вишкови робе и материјала	7,824	14,142
Приходи од укидања дугорочних резервисања	655	1,524
Приходи од усклађивања вредности залиха	3,845	3,692
Приходи од усклађивања остале имовине	-	1,928
Остали приходи	41,492	17,822
	67,951	46,793

18. ОСТАЛИ РАСХОДИ

	У хиљадама динара	
	2020.	2019.
Губици по основу продаје и расходовања некретнина и опреме	4,290	856
Мањкови	17,378	15,721
Донације	62,083	62,976
Расходовање залиха материјала и робе	19,553	16,716
Обезвређење залиха	30,386	9,455
Остало	20,513	26,341
	154,203	132,065

Донације исказане у пословној 2020. годину у износу од 62,083 хиљада динара (2019. године 62,976 хиљада динара) највећим делом у износу од 40,800 хиљада динара се односе на донације за покриће трошкова такмичења ФК Металац, Горњи Милановац у Првој лиги Србије.

НАПОМЕНЕ УЗ КОНСОЛИДОВАНЕ ФИНАНСИЈСКЕ ИЗВЕШТАЈЕ
31. децембар 2020. године

19. ЗАРАДА ПО АКЦИЈИ

	У хиљадама динара	
	2020.	2019.
Нето добитак који припада власницима матичног друштва	409,632	400,773
Просечан пондерисани број акција	1,934,870	1,934,870
Основна зарада по акцији (у динарима)	211,71	207,10

Основна зарада по акцији изражава се тако што се добит која припада акционарима матичног Друштва који поседују обичне акције подели пондерисаним просечним бројем обичних акција у оптицају за период, искључујући обичне акције које је матично Друштво откупило и које држи као откупљене сопствене акције.

20. ПОРЕЗ НА ДОБИТАК

а) Компоненте пореза на добитак

	У хиљадама динара	
	2020.	2019.
Порески расход периода	(115,125)	(90,647)
Одложени порески приход/(расход) периода	29,832	(405)
	(85,293)	(91,052)

б) Усаглашавање износа пореза на добит у билансу успеха и производа добити пре опорезивања и прописане пореске стопе

	У хиљадама динара	
	2020.	2019.
Нето добитак пре опорезивања	525,733	510,438
Порез на добитак обрачунат по законској стопи од 15%	(78,860)	(76,566)
Порески ефекти расхода који се не признају у пореском билансу	(16,265)	(25,502)
Порески кредити по основу улагања у некретнине, постројења и опрему	9,832	11,016
Порески кредит за плаћени порез на добит и порез по одбитку нерезидентне филијале	-	-
По ефективној пореској стопи од 16,22% (2019: 17,84%)	(85,293)	(91,052)

в) Одложене пореске обавезе

Одложене пореска средства исказана на дан 31. децембра 2020. године у износу од 3,877 хиљаде динара (пореске обавезе 31. децембра 2019 године: 29,047 хиљаде динара) се односе на привремену разлику између основице по којој се некретнине, постројења и опрема признају у пореском билансу и износа по којима су та средства исказана у финансијским извештајима.

НАПОМЕНЕ УЗ КОНСОЛИДОВАНЕ ФИНАНСИЈСКЕ ИЗВЕШТАЈЕ

31. децембар 2020. године

21. НЕКРЕТНИНЕ, ПОСТРОЈЕЊА И ОПРЕМА, ИНВЕСТИЦИОНЕ НЕКРЕТНИНЕ И НЕМАТЕРИЈАЛНА УЛАГАЊА

У хиљадама динара

	Земљиште и зграде	Опрема	Инвестиције у току и дати аванси	Улагања на туђим основним средствима	Инвестиционе некретнине	Укупно	Нематеријална улагања
Набавна/ревалоризована							
Стање, 1. јануара 2019. године	3,094,828	2,782,926	33,713	9,081	387,588	6,308,136	131,780
Набавке у току године	-	-	382,480	-	-	382,480	-
Пренос са инвестиција у току	112,450	222,689	(351,727)	1,360	-	(15,228)	15,228
Продаја и расхоровање	(25,311)	(52,808)	(978)	-	-	(79,097)	(12,731)
Стање, 31. децембра 2019. године	<u>3,181,967</u>	<u>2,952,807</u>	<u>63,488</u>	<u>10,441</u>	<u>387,588</u>	<u>6,596,291</u>	<u>134,277</u>
Стање, 1. јануара 2020. године	3,181,967	2,952,807	63,488	10,441	387,588	6,596,291	134,277
Набавке у току године	-	-	406,622	-	-	406,622	-
Пренос са инвестиција у току	130,893	295,934	(449,623)	636	719	(21,441)	21,441
Продаја и расхоровање	(24,150)	(93,780)	-	-	-	(117,930)	(2,517)
Стање, 31. децембра 2020. године	<u>3,288,710</u>	<u>3,154,961</u>	<u>20,487</u>	<u>11,077</u>	<u>388,307</u>	<u>6,863,542</u>	<u>153,201</u>
Исправка вредности							
Стање, 1. јануара 2019. године	1,571,987	1,751,608	978	3,364	77,752	3,405,689	94,862
Амортизација	64,284	213,431	-	1,254	9,690	288,659	12,041
Продаја и расхоровање	-	(52,654)	(978)	-	-	(53,632)	(10,319)
Стање, 31. децембра 2019. године	<u>1,636,271</u>	<u>1,912,385</u>	<u>0</u>	<u>4,618</u>	<u>87,442</u>	<u>3,640,716</u>	<u>96,584</u>
Стање, 1. јануара 2020. године	1,636,271	1,912,385	0	4,618	87,442	3,640,716	96,584
Амортизација	73,518	218,066	-	1,112	9,708	302,404	15,657
Продаја и расхоровање	(11,518)	(92,320)	-	-	-	(103,838)	(2,396)
Стање, 31. децембра 2020. године	<u>1,698,271</u>	<u>2,038,131</u>	<u>0</u>	<u>5,730</u>	<u>97,150</u>	<u>3,839,282</u>	<u>109,845</u>
Садашња вредност							
31. децембра 2020. године	<u>1,590,439</u>	<u>1,116,830</u>	<u>20,487</u>	<u>5,347</u>	<u>291,157</u>	<u>3,024,260</u>	<u>43,356</u>
31. децембра 2019. године	<u>1,545,696</u>	<u>1,040,422</u>	<u>63,488</u>	<u>5,823</u>	<u>300,146</u>	<u>2,955,575</u>	<u>37,693</u>

21. НЕКРЕТНИНЕ, ПОСТРОЈЕЊА И ОПРЕМА, ИНВЕСТИЦИОНЕ НЕКРЕТНИНЕ И НЕМАТЕРИЈАЛНА УЛАГАЊА (наставак)

Набавке у току 2020. године се делом односи на куповину и уређење простора малопродајних објеката 67,032 хиљада динара. Делом на уређење и адаптацију производних хала и магацинског простора у износу од 62,145 .Остатак набавки се углавном односи на набавку нове и замену старе опреме за производњу.

Инвестиционе некретнине исказане, са стањем на дан 31. децембар 2020. године у износу од 291,157 хиљаде динара садрже улагања у Стадион Металац, за који је употребна дозвола добијена крајем 2012. године. Дана 28. децембра 2015. године, потписан је уговор о закупу са Фудбалским клубом Металац из Горњег Милановца на период од 40 година. Према процени руководства Групе, нето садашња вредност инвестиционих некретнина исказаних на дан 31. децембар 2020. године у пословним књигама не одступа значајно од тржишне вредности ових објеката.

Део земљишта на коме су изграђени пословни објекти једног зависног правног лица не води се у пословним књигама због тога што Група не располаже документацијом о власништву или праву коришћења и са Слободном зоном из Новог Сада води спор везан за право власништва или коришћења.

22. ДУГОРОЧНИ ФИНАНСИЈСКИ ПЛАСМАНИ И ДУГОРОЧНА ПОТРАЖИВАЊА

	У хиљадама динара	
	31.12.2020.	31.12.2019.
<i>Учешће у капиталу банака</i>		
Развојна банка Војводине а.д., Нови Сад	1,050	1,050
	1,050	1,050
<i>Пласмани у финансијске организације и предузећа</i>		
Осигуравајуће организације	16,712	17,876
Остало	315	397
	17,027	18,273
<i>Минус: Исправка вредности</i>		
Халк банка а.д. Београд	-	-
Развојна банка Војводине а.д., Нови Сад	(1,050)	(1,050)
Дунав осигурање а.д., Београд	-	-
	(1,050)	(1,050)
Дугорочни кредити дати запосленима	107	136
Укупно дугорочни финансијски пласмани	17,134	18,409
Остала дугорочна потраживања	7,065	7,919
Укупно дугорочна потраживања	7,065	7,919

23. ЗАЛИХЕ

	У хиљадама динара	
	31.12.2020.	31.12.2019.
Материјал	534,455	524,880
Резервни делови	39,088	41,188
Алат и инвентар	3,805	4,323
	577,348	570,391
Исправка вредности материјала	(36,981)	(30,032)
	540,367	540,359
Недовршена производња	196,734	184,378
Готови производи	411,427	478,735
Роба	1,380,521	1,288,172
Исправка вредности робе	(54,992)	(31,182)
	1,325,529	1,256,990
Стална средства намењена продаји	212,085	251,161
<i>Дати аванси</i>		
- за набавку залиха и услуге	124,214	108,588
- исправка датих аванса	(4,935)	(4,935)
	119,279	103,653
	2,805,421	2,815,276

Стална средства намењена продаји у износу од 212,085 хиљада динара у целости се односе на непродати део пословно стамбеног објекта намењеног тржишној продаји. Наведени објекат је завршен у септембру 2019. године.

24. ПОТРАЖИВАЊА ПО ОСНОВУ ПРОДАЈЕ

	У хиљадама динара	
	31.12.2020.	31.12.2019.
Потраживања:		
- купци у земљи	421,628	570,829
- купци у иностранству	835,305	935,521
	1,256,933	1,506,350
Минус: Исправка вредности потраживања од		
- купаца у земљи	(70,642)	(36,000)
- купаца у иностранству	(82,616)	(114,975)
	(153,258)	(150,975)
	1,103,675	1,355,375
Потраживања из консигнационе продаје	40,796	46,062

Табела кретања на исправци потраживања од купаца

	У хиљадама динара	
	31.12.2020.	31.12.2019.
Стање исправке 01.01.	150,975	139,689
Исправка потраживања у току године	59,698	57,652
Наплата исправљених потраживања	(601)	(8,367)
Укидање исправке потраживања	(56,814)	(37,999)
Стање исправке 31.12.	153,258	150,975

25. ДРУГА ПОТРАЖИВАЊА

	У хиљадама динара	
	31.12.2020.	31.12.2019.
Потраживања од запослених	16,866	8,919
Потраживања за више плаћен порез	11,217	19,873
Потраживања за више плаћен допринос	1,212	1,258
Потраживања за накнаде које се рефундирају	310	92
Остала краткорочна потраживања	4,348	6,974
	33,953	37,116
Минус: Исправка вредности потраживања од		
- запослених по основу мањкова	(15,015)	(7,016)
	(15,015)	(7,016)
	18,938	30,100

26. КРАТКОРОЧНИ ФИНАНСИЈСКИ ПЛАСМАНИ

	У хиљадама динара	
	31.12.2020.	31.12.2019.
Краткорочни финансијски пласмани остали	42,630	22,878
Краткорочни финансијски пласмани – орочени депозит	235,150	235,186
Потраживања по основу продаје са одложеним плаћањем до годину дана	657,358	622,479
Минус: Исправка вредности:	(136,020)	(84,917)
	521,338	537,562
	799,118	795,626

Краткорочни финансијски пласмани исказани, са стањем на дан 31. децембар 2020. године, у износу од 235,150 хиљада динара представљају орочена девизна новчана средства код Credit Agricole а.д. Београд (2,000,000 ЕУР) орочена до новембра 2021. године.

Потраживања од продаје са одложеним плаћањем са стањем на дан 31. децембар 2020. године у износу од 521,338 хиљаду динара (31. децембар 2019.године: 537,562 хиљада динара) се односе на продају робе преко административне забране на оброчно плаћање до дванест месечних рата преко трговинских друштава Металац Маркета Горњи Милановац, Металац Home-Marketa Нови Сад и Металац Маркета Подгорица.

27. ГОТОВИНСКИ ЕКВИВАЛЕНТИ И ГОТОВИНА

	У хиљадама динара	
	31.12.2020.	31.12.2019.
Текући рачуни		
- у динарима	519,320	192,893
- у страној валути	601,884	121,453
Чекови грађана	89,506	79,920
Благајна	5,488	7,408
Остала новчана средства	42,728	51,628
	1,258,927	453,302

Чекови грађана исказани, са стањем на дан 31. децембра 2020. године, у износу од 89,506 хиљаде динара представљају примљене чекове грађана за продају на одложено плаћање до три месеца.

Остала новчана средства која су на дан 31. децембра 2020. године исказана у износу од 42,728 хиљада динара се највећим делом односе на пазаре малопродајних јединица, који су на текући рачун уплаћени почетком јануара 2021. године.

28. ПОРЕЗ НА ДОДАТУ ВРЕДНОСТ И АКТИВНА ВРЕМЕНСКА РАЗГРАНИЧЕЊА

	У хиљадама динара	
	31.12.2020.	31.12.2019.
Порез на додатну вредност у улазним фактурама	8,359	7,463
Потраживање за више плаћени ПДВ	20,446	35,049
	28,805	42,512
Унапред плаћени трошкови	473	670
Потраживање за нефактурисани приход	32,777	16,570
Остала активна временска разграничења	13,349	26,882
	46,599	44,122
	75,404	86,634

МЕТАЛАЦ А.Д., ГОРЊИ МИЛАНОВАЦ

НАПОМЕНЕ УЗ КОНСОЛИДОВАНЕ ФИНАНСИЈСКЕ ИЗВЕШТАЈЕ
31. децембар 2020. године

29. КАПИТАЛ

	Акцијски капитал	Остали капитал	Откупљене акције	Остале резерве	Резерве	Нереализовани добити по основу ХОВ	Актуарски губици	Транслационе резерве	Нерасподелјена добит	Капитал који припада већинским власницима	Мањински интерес	Укупно
Стање 1. јануара 2019 године	2 448 000	33 899	(126 156)	(34 635)	179 257	3 181	(61 207)	18 953	2 512 301	4 973 593	157 938	5 131 531
Кориговано почетно стање									(13 538)	(13 538)	13 538	-
Ефекат добити у залихама									16 536	16 536	-	16 536
Куповина (расподела) акција												
Нереализовани добити од хартија од вредности						11 137				11 137		
Ефекат промене девизних курсева								1 792		1 792		1 792
Учеће запослених у добити												
Исплата дивиденде												
Нето добит текуће године									(164 201)	(164 201)		(164 201)
Стање 31. децембар 2019. године	2 448 000	33 899	(126 156)	(34 635)	179 257	14 318	(61 207)	20 745	400 773	400 773	18 613	419 386
Стање 1. јануара 2020. године	2 448 000	33 899	(126 156)	(34 635)	179 257	14 318	(61 207)	20 745	2 751 871	5 226 092	190 089	5 416 181
Кориговано почетно стање									715	715	(715)	-
Ефекат промена IFRS9									(33 868)	(33 868)		(33 868)
Куповина (расподела) акција			(10 877)	(2 549)						(13 426)	(1 399)	(14 825)
Актуарски губици						(12 629)				(12 629)	(871)	(13 500)
Куповина акција												
Нереализовани добити од хартија од вредности						(1 244)				(1 244)		(1 244)
Ефекат промена девизних курсева								(2 481)		(2 481)		(2 481)
Учеће запослених у добити									(80 000)	(80 000)		(80 000)
Исплата дивиденде									(164 464)	(164 464)		(164 464)
Нето добит текуће године									409 632	409 632	30 808	440 440
Стање 31. децембра 2020. године	2 448 000	33 899	(137 033)	(37 184)	179 257	13 074	(73 836)	18 264	2 883 886	5 328 327	217 912	5 546 239

29. КАПИТАЛ (наставак)

Акцијски капитал

Акцијски капитал Групе, на дан 31. децембра 2020. године, састоји се од 2,040,000 акција, номиналне вредности 1,200 динара по акцији, са следећом власничком структуром:

<u>Акционари</u>	<u>Број акција</u>	<u>Број гласова</u>	<u>Вредност акција у хиљадама динара</u>	<u>% учешћа</u>
Акционари-остала физичка лица	774,065	774,065	928,878	37,95
Акције у поседу менаџмента	371,086	371,086	445,303	18,19
Sempiola Invest Limited	173,000	173,000	207,600	8,48
ОТР банка а.д. кастоди рачун	159,906	159,906	191,887	7,84
Остали збирни кастоди рачун	131,462	131,462	157,754	6,44
Акције у поседу лица повезаних са менаџментом	120,771	120,771	144,925	5,92
Металац а.д.-сопствене акције	105,130	105,130	126,156	5,15
Enel doo, Нови Сад	72,008	72,008	86,410	3,53
Global Macro Capital Opportuni	67,357	67,357	80,828	3,30
Акционари-остала правна лица	65,215	65,215	78,258	3,20
	<u>2,040,000</u>	<u>2,040,000</u>	<u>2,448,000</u>	<u>100,00</u>

Остали капитал

Остали капитал Групе који је на дан 31. децембра 2020. године исказан у износу од 33,899 хиљада динара је настао преносом извора ванпословних средстава у овај облик капитала извршеним у 2004. години, у складу са захтевима из прелазних одредби Правилника о Контном оквиру и садржини рачуна у Контном оквиру за предузећа, задруге и предузетнике приликом прве примене МСФИ. Ови извори средстава су формирану у предходним годинама по прописима на основу којих је, до 1. јуна 2001. године, постојала обавеза да се из бруто зарада запослених издваја 1,3% на име стварања фонда за потребе становања.

Резерве

Резерве Групе, које на дан 31. децембра 2020. године износе 142,073 хиљада динара формиране су, у складу са раније применљивим прописима, издвајањем најмање 5% нето добитка за пословну годину у корист резерви из добити, све док оне не достигну 10% основног капитала друштва, као и по основу преноса дела ревалоризационих резерви приликом прве примене МСФИ у 2004. години, као и по основу одлуке скупштине на име стицања до 3% сопствених акција.

Нераспоређени добитак

На основу одлуке о расподели добити, која је усвојена на Скупштини матичног друштва дана 26. јуна 2020. године, извршена је расподела добити за пословну 2019. годину у износу од 276,709 хиљада динара и то:

- на дивиденде акционара у износу од 164,464 хиљаде динара, односно 85 динара по акцији у бруто износу. Дивиденда се исплаћује акционарима из јединствене евиденције акционара код Централног регистра депоа и клиринга хартија од вредности на дан 16. јуна 2020. године,
- за учешће запослених у добити 20,000 хиљада динара,
- преостали део добити у износу од 92,245 хиљада динара распоређује се као нераспоређена добит из ранијег периода.

Учешће без права контроле

Учешће без права контроле исказано у консолидованом билансу стања на дан 31. децембра 2020. године и 31. децембра 2019. године у износу од 217,912 хиљада динара, односно 190,089 хиљада динара се односи на мањински интерес који сувласници имају у капиталу код повезаних лица Металац Ноге маркет а.д. и Металац Пролетер а.д., Горњи Милановац.

НАПОМЕНЕ УЗ КОНСОЛИДОВАНЕ ФИНАНСИЈСКЕ ИЗВЕШТАЈЕ
31. децембар 2020. године

30. ДУГОРОЧНА РЕЗЕРВИСАЊА

	У хиљадама динара	
	31.12.2020.	31.12.2019.
Резервисања за бенефиције за запослене	277,928	248,152
Резервисања за трошкове у гарантном року	12,197	12,205
Резервисања за судске спорове	62,898	59,514
Остала дугорочна резервисања	3,773	6,800
	356,796	326,671

Промене на дугорочним резервисањима у току 2020. и 2019. године су приказане у следећој табели:

	У хиљадама динара			
	Бенефиције за запослене	Резервисања за поправке у гарантном року	Судски Спорови и остала резервисања	Укупно
Стање 1. јануара 2019. године	226,615	12,148	62,104	300,867
Исплате у току године	(9,291)	(4,743)	(14,093)	(28,127)
Укидање резервисања у току године	(1,195)	-	-	(1,195)
Резервисања у току године	32,023	4,800	18,303	55,126
Стање 31. децембра 2019. године	248,152	12,205	66,314	326,671
Исплате у току године	(16,048)	(4,808)	(7,272)	(28,128)
Укидање резервисања у току године	-	-	(3,056)	(3,056)
Резервисања у току године	45,824	4,800	10,685	61,309
Стање 31. децембра 2020. године	277,928	12,197	66,671	356,796

Приликом обрачуна садашње вредности бенефиција запослених, на дан 31. децембар 2020. године, коришћене су следеће претпоставке за обрачун отпирмине приликом одласка у пензију:

- две просечне зараде у РС, која је у октобру 2020. године износиле 83,106 динара,
- очекивани раст зарада од 2%,
- дисконтна стопа од 4%.

Сходно члану 49. Колективног уговора за обрачун јубиларних награда запосленима коришћени су следеће претпоставке:

- јубиларна награда се исплаћује запосленима за 20 и 30 година непрекидног стажа проведеног у друству и то за 20 година стажа једна просечна зарада у друству, а за 30 година стажа 1.5 просечна зарада која је у 2020. години износила 55,000 хиљада динара
- очекивани раст зарада од 2%,
- дисконтна стопа од 4%,

31. ДУГОРОЧНИ КРЕДИТИ

	У хиљадама динара	
	31.12.2020.	31.12.2019.
Дугорочни кредити	1,119,919	1,173,333
Текућа доспећа	(594,846)	(583,803)
	525,073	589,530

Дугорочни кредити на дан 31. децембар 2020. и 2019. године су приказани у табели која следи:

	EUR	У хиљадама динара	
		2020.	2019.
Unicredit banka а.д,Београд	1,029,792	121,083	436,857
Банка Интеса а.д. Београд	2,453,532	388,487	348,614
Societe Generale Банка Србија	3,575,000	490,349	387,862
Фонд за развој Републике Србије		120,000	-
		1,119,919	1,173,333
Текућа доспећа:		594,846	(583,803)
		525,073	589,530

Дугорочни кредити одобрени су Групи са роком отплате до 3 година, уз каматне стопе у распону од тромесечни EURIBOR + 0.50% до тромесечни EURIBOR + 1.60%.

Доспеће дугорочних кредита приказано је у следећој табели:

	У хиљадама динара	
	31.12.2020.	31.12.2019.
- до 1 године	594,846	583,803
- од 1 до 2 године	396,621	471,888
- од 2 до 3 године	128,452	100,003
- од 3 до 4 године	-	17,639
	1,119,919	1,173,333

НАПОМЕНЕ УЗ КОНСОЛИДОВАНЕ ФИНАНСИЈСКЕ ИЗВЕШТАЈЕ
31. децембар 2020. године

32. КРАТКОРОЧНЕ ФИНАНСИЈСКЕ ОБАВЕЗЕ

	У хиљадама динара	
	31.12.2020.	31.12.2019.
Дозвољено прекорачење по текућем рачуну	-	113,450
Текућа доспећа дугорочних кредита	594,846	583,803
	594,846	697,253

Дозвољена прекорачења по текућим рачунима исказани, на дан 31. децембар 2020. године, у износу од 0 су одобрени са варијабилном каматном стопом у распону од јендомесечног БЕЛИБОР-а увећаног за 1% до 1.5%. годишње.

33. ПРИМЉЕНИ АВАНСИ, ДЕПОЗИТИ И КАУЦИЈЕ

	У хиљадама динара	
	31.12.2020.	31.12.2019.
Депозити за закуп	240	240
Аванси за продају станова	14,360	8,443
Примљени аванси за робу	22,093	19,653
	36,693	28,336

Аванси за продају станова у износу од 14,360 хиљада динара се односе на уплате за продју станова у пословно стамбеном објекту „Металац М“.

34. ОБАВЕЗЕ ИЗ ПОСЛОВАЊА

	У хиљадама динара	
	31.12.2020.	31.12.2019.
Добављачи у земљи	1,043,538	1,029,110
Добављачи у иностранству	143,892	95,057
Остале обавезе из пословања	5,869	4,686
	1,193,299	1,128,853

35. ОСТАЛЕ КРАТКОРОЧНЕ ОБАВЕЗЕ

	У хиљадама динара	
	31.12.2020.	31.12.2019.
Обавезе за зараде и накнаде зарада	109,300	99,413
Обавезе за порезе и доприносе на зараде и накнаде	178,148	60,724
Обавезе за дивиденде	185,713	21,249
Обавезе за камате	900	1,419
Остале обавезе према запосленима	57,271	23,816
Обавезе за учешће запослених у добити	17,056	42,273
Обавезе за краткорочна резервисања	84,000	18,600
Остало	841	864
	633,229	268,358

36. ОБАВЕЗЕ ПО ОСНОВУ ПОРЕЗА НА ДОДАТУ ВРЕДНОСТ

	У хиљадама динара	
	31.12.2020.	31.12.2019.
Обавезе за ПДВ-по основу обрачунатог ПДВ-а	49,744	58,546
	49,744	58,546

37. ОБАВЕЗЕ ЗА ОСТАЛЕ ПОРЕЗЕ И ДОПРИНОСЕ

	У хиљадама динара	
	31.12.2020.	31.12.2019.
Обавезе за порез из резултата	61,058	17,358
Обавезе за порезе, царине и друге дажбине	2,672	4,022
Остале обавезе за порезе и доприносе	566	3,975
	64,296	25,355

38. ПАСИВНА ВРЕМЕНСКА РАЗГРАНИЧЕЊА

	У хиљадама динара	
	31.12.2020.	31.12.2019.
Пасивна временска разграничења	22,227	6,491
Одложени приходи и примљене донације	18,831	-
Разграничени приход по основу потраживања	3,025	410
Разграничени ПДВ	3,122	104
Остала пасивна временска разграничења	18,721	23,726
	65,926	30,731

39. ВАНБИЛАНСНА АКТИВА/ПАСИВА

	У хиљадама динара	
	31.12.2020.	31.12.2019.
Туђа роба	3,122	-
Дати авали и гаранције	283,904	276,577
Остала ванбилансна евиденција	8,296	11,312
	295,322	287,889

40. ФИНАНСИЈСКИ ИНСТРУМЕНТИ И ЦИЉЕВИ УПРАВЉАЊА РИЗИЦИМА

Циљ управљања капиталом је да Група задржи способност да настави са својим пословањем у неограниченом периоду у предвидљивој будућности, како би очувало оптималну структуру капитала са циљем да смањи трошкове капитала, а власницима обезбеди принос на капитал. Структура капитала Групе састоји се од дуговања, укључујући дугорочне кредите, осталих дугорочних обавеза, дугорочних и краткорочних пласмана, готовине и готовинских еквивалената и капитала који се приписује власницима, а који укључује уделе, остали капитал, резерве као и акумулирани добитак.

Лица која контролишу финансије на нивоу Групе испитују структуру капитала на годишњем нивоу.

Показатељи задужености Групе са стањем на крају године били су следећи:

	У хиљадама динара	
	31.12.2020.	31.12.2019.
Задуженост а)	1,251,749	1,289,893
Готовина и готовински еквиваленти	1,258,927	453,302
Нето задуженост	(7,178)	836,591
Капитал б)	5,546,239	5,416,181
Рацио укупног дуговања према капиталу	(0.00)	0.15

а) Дуговање се односи на краткорочне и дугорочне кредите и остале финансијске обавезе.

б) Капитал укључује акцијски капитал, остали капитал, резерве као и нераспоређени добитак.

Значајне рачуноводствене политике у вези са финансијским инструментима

Детаљи значајних рачуноводствених политика, као и критеријуми и основе за признавање прихода и расхода за све врсте финансијских средстава и обавеза обелодањени су у напомени 3 ових финансијских извештаја.

40. ФИНАНСИЈСКИ ИНСТРУМЕНТИ И ЦИЉЕВИ УПРАВЉАЊА РИЗИЦИМА (наставак)

Категорије финансијских инструмената

	У хиљадама динара	
	31.12.2020.	31.12.2019.
Финансијска средства		
Дугорочни финансијски пласмани и дугорочна потраживања	24,199	26,328
Потраживања од купаца	1,144,471	1,401,437
Краткорочни финансијски пласмани	799,118	795,626
Готовина и готовински еквиваленти	1,258,927	453,302
	3,226,715	2,676,693
Финансијске обавезе		
Дугорочни кредити	527,299	592,640
Краткорочни кредити	594,846	697,253
Обавезе према добављачима	1,193,299	1,128,853
Остале обавезе	899	1,419
	2,316,343	2,420,165

Основни финансијски инструменти Групе су готовина и готовински еквиваленти, потраживања, финансијски пласмани који настају директно из пословања Групе, као и дугорочни и краткорочни зајмови, обавезе према добављачима и остале обавезе чија је основна намена финансирање текућег пословања Групе. У нормалним условима пословања Група је изложена ниже наведеним ризицима.

Циљеви управљања финансијским ризицима

Финансијски ризици укључују тржишни ризик (девизни и каматни), кредитни ризик и ризик ликвидности. Финансијски ризици се сагледавају на временској основи и превасходно се избегавају смањењем изложености Групе овим ризицима. Група не користи никакве финансијске инструменте како би избегло утицај финансијских ризика на пословање из разлога што такви инструменти нису у широкој употреби, нити постоји организовано тржиште таквих инструмената у Републици Србији.

Тржишни ризик

У свом пословању Група је изложена финансијским ризицима од промена курса валута и промена каматних стопа.

Изложеност тржишном ризику се сагледава преко анализе осетљивости. Није било значајнијих промена у изложености Групе тржишном ризику, нити у начину на који Група управља или мери тај ризик.

40. ФИНАНСИЈСКИ ИНСТРУМЕНТИ И ЦИЉЕВИ УПРАВЉАЊА РИЗИЦИМА (наставак)

Девизни ризик

Група је изложена девизном ризику првенствено преко готовине и готовинских еквивалената, потраживања од купаца, дугорочних кредита и обавеза према добављачима који су деноминирани у страниј валути. Група не користи посебне финансијске инструменте као заштиту од ризика, обзиром да у Републици Србији такви инструменти нису уобичајени. Стабилност економског окружења у којем Група послује, у великој мери зависи од мера владе у привреди, укључујући и успостављање одговарајућег правног и законодавног оквира.

Књиговодствена вредност монетарних средстава и обавеза исказаних у страниј валути на датум извештавања у Групи биле су следеће:

	Средства		Обавезе	
	31.12.2020.	31.12.2019.	31.12.2020.	31.12.2019.
EUR	1,671,128	1,469,356	932,846	1,260,997
USD	117,928	96,965	22,116	10,910
GBP	127	77	-	-
	1,789,183	1,566,398	954,962	1,271,907

Група је осетљиво на промене девизног курса евра (EUR), америчког долара (USD) и енглеске фунте. Следећа табела представља детаље анализе осетљивости Групе на пораст и смањење од 10% курса динара у односу на дату страну валуту. Стопа осетљивости од 10% се користи при интерном приказивању девизног ризика и представља процену руководства разумно очекиваних промена у курсевима страних валута. Анализа осетљивости укључује само не намирена потраживања и обавезе исказане у страниј валути и усклађује њихово превођење на крају периода за промену од 10% у курсевима страних валута. Позитиван број из табеле указује на повећање резултата текућег периода у случајевима када Динар јача у односу на валуту о којој се ради. У случају слабљења динара од 10% у односу на дату страну валуту, утицај на резултат текућег периода био би супротан оном исказаном у претходном случају.

	У хиљадама динара	
	2020.	2019.
EUR валута	73,828	20,835
USD валута	9,581	8,605
GBP валута	13	7
Резултат текућег периода	83,422	29,447

Осетљивост Групе на промене у страним валутама повећала се у текућем периоду, углавном на основу ефеката повећања потраживања у еврима, повећања средстава на рачунима у еврима, смањења обавезе кредита са валутном клаузулом али и смањења обавеза према добављачима у еврима.

40. ФИНАНСИЈСКИ ИНСТРУМЕНТИ И ЦИЉЕВИ УПРАВЉАЊА РИЗИЦИМА (наставак)

Ризик од промене каматних стопа

Група је изложена ризику од промене каматних стопа на средства и обавезе код којих је каматна стопа варијабилна. Овај ризик зависи од финансијског тржишта те Група нема на располагању инструменте којим би ублажило његов утицај.

Књиговодствена вредност финансијских средстава и обавеза на крају посматраног периода дата је у следећем прегледу:

	У хиљадама динара	
	31.12.2019.	31.12.2019.
Финансијска средства		
<i>Некаматносна</i>		
Дугорочни финансијски пласмани	17,027	18,273
Потраживања од купаца	1,144,471	1,401,437
Готовина и готовински еквиваленти	1,258,927	453,302
Краткорочни финансијски пласмани	42,630	22,878
	2,463,055	1,895,890
<i>Фиксна каматна стопа</i>		
Дугорочна потраживања	7,172	8,055
Краткорочни финансијски пласмани	521,338	537,562
Орочена средства	235,150	235,186
	763,660	780,803
	3,226,715	2,676,693
Финансијске обавезе		
<i>Некаматносне</i>		
Обавезе према добављачима	1,193,299	1,128,853
Остале обавезе	899	1,419
	1,194,198	1,130,272
<i>Варијабилна каматна стопа</i>		
Дугорочни кредити	527,299	592,640
Краткорочни кредити	594,846	697,253
	1,122,145	1,289,893
	2,316,343	2,420,165

Анализе осетљивости приказане у наредном тексту су успостављене на основу изложености променама каматних стопа за недеривативне инструменте на датум биланса стања. За обавезе са варијабилном стопом, анализа је састављана под претпоставком да је преостали износ средстава и обавеза на датум биланса стања био непромењен у току целе године. Повећање или смањење од 1% представља, од стране руководства, процену реално могуће промене у каматним стопама. Да је каматна стопа 1% виша/нижа, а све остале варијабле остану непромењене, Група би претрпела оперативни губитак/остварило добитак за годину која се завршава 31. децембар 2020. године у износу од 11,221 хиљаду динара (31. децембар 2019. године: 12,899 хиљаду динара). Оваква ситуација се приписује изложености Групе која је заснована на варијабилним каматним стопама које се обрачунавају на дугорочне кредите.

40. ФИНАНСИЈСКИ ИНСТРУМЕНТИ И ЦИЉЕВИ УПРАВЉАЊА РИЗИЦИМА (наставак)

Кредитни ризик

Управљање потраживањима од купаца

Група је изложена кредитном ризику који представља ризик да дужници неће бити у могућности да дуговања према Групи измире у потпуности и на време, што би имало за резултат финансијски губитак за Групу. Изложеност Групе овом ризику ограничена је на износ потраживања од купаца на дан биланса.

Најзначајнији купци представљени су у следећој табели:

	У хиљадама динара	
	31.12.2020.	31.12.2019.
Тржница, Република Српска	106,343	57,474
Профас, Република Словенија	88,383	55,789
Ross Procurement, USA	58,345	28,700
Кукунеш, Република Македонија	36,023	50,357
Марекс, Република Чешка	35,089	28,146
Delhaize Србија д.о.о Београд	28,159	23,281
Унитехна Република Српска	23,377	39,813
Gers Equipement SAS, Француска	17,683	4,954
Metro-cesengeri Београд	17,384	13,734
Munder email, Република Немачка	14,960	7,728
Арт д.о.о, Гњилане	13,219	20,083
Меркатор С д.о.о.	11,738	32,520
CIS, Француска	9,766	48,734
Дис д.о.о., Крњево	7,845	5,699
Еко Србија	4,835	27,843
Остало	824,580	1,107,557
	1,297,729	1,552,412
Исправка потраживања од купаца	(153,258)	(150,975)
	1,144,471	1,401,437

Структура потраживања од купаца на дан 31. децембра 2020. године приказана је у табели која следи:

	У хиљадама динара		
	Бруто изложеност	Исправка вредности	Нето изложеност
Недоспела потраживања од купаца	952,118	-	952,118
Доспела, исправљена потраживања од купаца	153,258	(153,258)	-
Доспела, неисправљена потраживања од купаца	192,353	-	192,353
	1,297,729	(153,258)	1,144,471

40. ФИНАНСИЈСКИ ИНСТРУМЕНТИ И ЦИЉЕВИ УПРАВЉАЊА РИЗИЦИМА (наставак)

Кредитни ризик (наставак)

Управљање потраживањима од купаца (наставак)

Структура потраживања од купаца на дан 31. децембра 2019. године приказана је у табели која следи:

	У хиљадама динара		
	Бруто изложеност	Исправка вредности	Нето изложеност
Недоспела потраживања од купаца	850,322	-	850,322
Доспела, исправљена потраживања од купаца	150,975	(150,975)	-
Доспела, неисправљена потраживања од купаца	551,115	-	551,115
	1,552,412	(150,975)	1,401,437

Недоспела потраживања од купаца

Недоспела потраживања исказана на дан 31. децембар 2020 године у износу од 952,118 хиљада динара (31. децембар 2019. године: 850,322 хиљада динара) највећим делом се односе на потраживања од купаца по основу продаје производа. Ова потраживања доспевају углавном у року од 60 дана након датума фактуре, у зависности од уговорених рокова плаћања. Просечно време наплате потраживања у 2020. години износи 43 дана (2019. године: 47 дана).

Доспела, исправљена потраживања од купаца

Група је у претходним периодима обезвредило потраживања од купаца за доспела потраживања у износу од 153,258 хиљада динара (2019. године: 150,975 хиљада динара), за која је Група утврдила да је дошло до промене у кредитној способности комитената и да потраживања у наведеним износима неће бити наплаћена.

Доспела, неисправљена потраживања од купаца

Група није обезвредило доспела потраживања исказана на дан 31. децембар 2020. године у износу од 192,353 хиљада динара (31. децембар 2019. године: 551,115 хиљада динара) обзиром да није утврђена промена у кредитној способности комитената. Руководство Групе сматра да ће укупна садашња вредност ових потраживања бити наплаћена.

Старосна структура доспелих, неисправљених потраживања представљена је у следећој табели:

	У хиљадама динара	
	31.12.2020.	31.12.2019.
Мање од 30 дана	142,268	270,046
31 - 90 дана	44,450	192,890
91 - 180 дана	5,635	88,179
	192,353	551,115

Управљање обавезама према добављачима

Обавезе према добављачима на дан 31. децембар 2020. године исказане су у износу од 1,193,299 хиљаде динара (31. децембра 2019. године: 1,128,853 хиљада динара) при чему се највећи део, односи на обавезе по основу набавке материјала и услуга јавних предузећа. Добављачи не зарачунавају затезну камату на доспеле обавезе, при чему Група доспеле обавезе према добављачима, сагласно политици управљања финансијским ризицима, измирују у уговореном року. Просечно време измирења обавеза према добављачима у току 2020. године износи 55 дана (у току 2019. године 56 дана).

40. ФИНАНСИЈСКИ ИНСТРУМЕНТИ И ЦИЉЕВИ УПРАВЉАЊА РИЗИЦИМА (наставак)

Ризик ликвидности

Коначна одговорност за управљање ризиком ликвидности је на руководству Групе који су успоставили одговарајући систем управљања за потребе краткорочног, средњорочног и дугорочног финансирања Групе као и управљањем ликвидношћу. Група управља ризиком ликвидности одржавајући одговарајуће новчане резерве континуираним праћењем планираног и стварног новчаног тока, као и одржавањем адекватног односа доспећа финансијских средстава и обавеза.

Табеле ризика ликвидности и кредитног ризика

Следеће табеле приказују детаље преосталих уговорених доспећа финансијских средстава. Приказани износи засновани су на недисконтованим токовима готовине насталим на основу финансијских средстава на основу најранијег датума на који ће Група бити у могућности да потраживања наплати.

Доспећа финансијских средстава

	У хиљадама динара 31. децембар 2020.					
	Мање од месец дана	1 – 3 месеца	Од 3 месеца до једне године	Од 1 до 5 година	Преко 5 година	Укупно
Некаматносна	1,671,598	731,800	42,630	17,027	-	2,463,055
Фиксна каматна стопа	86,889	260,669	408,930	7,172	-	763,660
- камата	6,951	20,848	32,593	717	-	61,109
	1,765,438	1,013,317	484,153	24,916	-	3,287,824

	У хиљадама динара 31. децембар 2019.					
	Мање од месец дана	1 – 3 месеца	Од 3 месеца до једне године	Од 1 до 5 година	Преко 5 година	Укупно
Некаматносна	1,520,886	333,853	22,878	18,273	-	1,895,890
Фиксна каматна стопа	118,285	144,885	509,578	8,055	-	780,803
- камата	9,513	13,764	30,574	805	-	54,656
	1,648,684	492,502	563,030	27,133	-	2,731,349

Следеће табеле приказују детаље преосталих уговорених доспећа обавеза Групе. Приказани износи засновани су на недисконтованим токовима готовине насталих на основу финансијских обавеза на основу најранијег датума на који ће Група бити обавезна да такве обавезе намири.

40. ФИНАНСИЈСКИ ИНСТРУМЕНТИ И ЦИЉЕВИ УПРАВЉАЊА РИЗИЦИМА (наставак)

Ризик ликвидности (наставак)

Табеле ризика ликвидности и кредитног ризика (наставак)

Доспећа финансијских обавеза

У хиљадама динара
31. децембар 2020.

	Мање од месец дана	1 – 3 месеца	Од 3 месеца до једне године	Од 1 до 5 година	Преко 5 година	Укупно
Некаматносна	716,519	477,679	-	-	-	1,194,198
Варијабилна каматна стопа	49,570	148,711	398,791	525,073	-	1,122,145
- камата	2,974	8,922	23,927	31,505	-	67,328
	52,544	157,633	422,718	556,578	-	1,189,473
	769,063	635,312	422,718	556,578	-	2,383,671

У хиљадама динара
31. децембар 2019.

	Мање од месец дана	1 – 3 месеца	Од 3 месеца до једне године	Од 1 до 5 година	Преко 5 година	Укупно
Некаматносна	669,827	460,445	-	-	-	1,130,272
Варијабилна каматна стопа	113,450	106,146	477,657	592,640	-	1,289,893
- камата	6,809	6,368	28,659	35,558	-	77,394
	120,259	112,514	506,316	628,198	-	1,367,287
	790,086	572,959	506,316	628,198	-	2,497,559

40. ФИНАНСИЈСКИ ИНСТРУМЕНТИ И ЦИЉЕВИ УПРАВЉАЊА РИЗИЦИМА (наставак)

Фер вредност финансијских инструмената

Следећа табела представља садашњу вредност финансијских средстава и финансијских обавеза и њихову фер вредност на дан 31. децембар 2020. године и 31. децембра 2019. године.

	31. децембар 2020.		Ухиљадамадинара 31. децембар 2019.	
	Књиговодствена вредност	Фер вредност	Књиговодствена вредност	Фер вредност
Финансијска средства				
Дугорочни финансијски пласмани	24,199	24,199	26,328	26,328
Потраживања од купаца	1,144,471	1,144,471	1,401,437	1,401,437
Краткорочни финансијски пласмани	799,118	799,118	795,626	795,626
Готовина и готовински еквиваленти	1,258,927	1,258,927	453,302	453,302
	3,226,715	3,226,715	2,676,693	2,676,693
Финансијске обавезе				
Дугорочни кредити	527,299	527,299	592,640	592,640
Краткорочни кредити	594,846	594,846	697,253	697,253
Обавезе према добављачима	1,193,299	1,193,299	1,128,853	1,128,853
Остале обавезе	899	899	1,419	1,419
	2,316,343	2,316,343	2,420,165	2,420,165

Претпоставке за процену тренутне фер вредности финансијских инструмената

Обзиром на чињеницу да не постоји довољно тржишно искуство, стабилност и ликвидност у куповини и продаји финансијских средстава и обавеза, као и обзиром на чињеницу да не постоје доступне тржишне информације које би се могле користити за потребе обелодањивања фер вредности финансијских средстава и обавеза, коришћен је метод дисконтовања новчаних токова. При коришћењу ове методе вредновања, користе се каматне стопе за финансијске инструменте са сличним карактеристикама, са циљем да се добије релевантна процена тржишне вредности финансијских инструмената на дан биланса.

Фер вредност

Наредна табела представља анализу финансијских инструмената који су вредновани након почетног признавања по фер вредности и и инвестиционих некретнина које су вредноване по набавној вредности, груписаних у нивое од 1 до 3, у зависности од степена могућности процене фер вредности.

- Ниво 1 одмеравања фер вредности произлази из котиране тржишне вредности (некориговане) на активним тржиштима за идентичну имовину и обавезе.
- Ниво 2 одмеравања фер вредности произлази из улазних параметара, различитих од котиране тржишне вредности обухваћене Нивоом 1, а које су видљиве из средстава или обавеза, директно (на пример, цена) или индиректно (на пример, проистекло из цене).
- Ниво 3 одмеравања фер вредности произлази из техника процењивања које укључују улазне параметре за финансијска средства или обавезе, а који представљају податке који се не могу наћи на тржишту (неистражени улазни параметри).

40. ФИНАНСИЈСКИ ИНСТРУМЕНТИ И ЦИЉЕВИ УПРАВЉАЊА РИЗИЦИМА (наставак)

Фер вредност (наставак)

Наведена табела укључује финансијска средства и инвестиционе некретнине.

Укупни добици/(губици) приказани у извештају о осталом резултату се односе на финансијска средства расположива за продају.

	У хиљадама динара 31. децембар 2020.			
	Ниво 1	Ниво 2	Ниво 3	Укупно
Финансијска средства				
<i>Расположива за продају:</i>				
- Котиране ХоВ	16,712	-	-	16,712
Краткорочни финансијски пласмани	-	-	521,338	521,338
Инвестиционе некретнине	-	-	291,157	291,157
Укупно	16,712	-	812,495	829,207

	У хиљадама динара 31. децембар 2019.			
	Ниво 1	Ниво 2	Ниво 3	Укупно
Финансијска средства				
<i>Расположива за продају:</i>				
- Котиране ХоВ	17,876	-	-	17,876
Краткорочни финансијски пласмани	-	-	537,562	537,562
Инвестиционе некретнине	-	-	300,146	300,146
Укупно	17,876	-	837,708	855,584

31. децембар 2020. године				
У хиљадама динара				
	Књиговодствена вредност	Фер вредност	Хијерархија фер вредности -нивои	Технике вредновања и инпути
Котиране хартије од вредности	16,712	16,712	Ниво1	Котиране тржишне вредности
Краткорочни финансијски пласмани	521,338	521,338	Ниво3	Дисконтовање новчаних токова, са дисконтном стопом до 2% месечно у зависности од услова продаје
Инвестиционе некретнине	291,157	291,157	Ниво3	Дисконтовањем новчаних токова, сходно уговору о закупу на период од 40 година

40. ФИНАНСИЈСКИ ИНСТРУМЕНТИ И ЦИЉЕВИ УПРАВЉАЊА РИЗИЦИМА (наставак)

Фер вредност (наставак)

31. децембар 2019. године				
У хиљадама динара				
	Књиговодствена вредност	Фер вредност	Хијерархија фер вредности - нивои	Технике вредновања и инпути
Котиране хартије од вредности	17,876	17,876	Ниво1	Котиране тржишне вредности
Краткорочни финансијски пласмани	537,572	537,562	Ниво3	Дисконтовање новчаних токова, са дисконтном стопом до 2% месечно у зависности од услова продаје.
Инвестиционе некретнине	300,146	300,146	Ниво3	Дисконтовањем новчаних токова, сходно уговору о закупу на период од 40 година .

Није било трансфера између нивоа 1, 2 и 3 у периоду финансијских извештај.

41. ПРЕУЗЕТЕ ОБАВЕЗЕ ПО ОСНОВУ ЗАКУПА

Отказиви оперативни лизинг (закуп) односи се на узимање у закуп пословног простора од правних и физичких лица. Плаћања доспелих обавеза признају се као пословни расходи периода.

Обавезе по основу отказивих уговора о оперативном лизингу су следеће:

	У хиљадама динара	
	31.12.2020.	31.12.2019.
Пословни простор:		
Уговори на одређено време		
- од једне до пет година	129,980	148,901
	129,980	148,901

42. ПОРЕСКИ РИЗИЦИ

Порески закони Републике Србије се често различито тумаче и предмет су честих измена. Тумачење пореских закона од стране пореских власти у односу на трансакције и активности Групе могу се разликовати од тумачења руководства. Као резултат изнетог, трансакције могу бити оспорене од стране пореских власти и Групи може бити одређен додатни износ пореза, казни и камата. Период застарелости пореске обавезе је пет година. То практично значи да пореске власти имају права да одреде плаћање неизмирених обавеза у року од пет година од када је обавеза настала. С обзиром да се тумачења пореских закона од стране пореских и других власти у односу на трансакције и активности Групе могу разликовати од тумачења руководства постоји неизвесност да ли су тумачења руководства Групе и пратећа документација довољне, и да ли одговарају захтевима и тумачењима пореских и других органа. Руководство Групе сматра да евентуална различита тумачења неће имати материјално значајних последица по консолидоване финансијске извештаје Групе.

43. СУДСКИ СПОРОВИ

Против Групе је покренут судски спор од стране Слободне царинске зоне а.д.Нови Сад по основу накнаде за коришћење земљишта. Група је у финансијским извештајима извршило резервисање за потенцијалне губитке по овом основу у износу од 33,170 хиљада динара. Коначан исход претходно наведеног спора није могуће предвидети са сигурношћу те су процене руководства да Група неће бити изложено додатним потенцијалним обавезама које могу угрозити пословање у наредном периоду.

44. УТИЦАЈ ПАНДЕМИЈЕ COVID19

После годину дана од почетка епидемије Коронавирусом – Covid19, Група је извршила процену своје финансијске позиције. Како се епидемија и њено ширење настављају, велики је изазов предвидети њено трајање и пун економски утицај. На основу тренутних очекивања, а узимајући у обзир и све релевантне мере Владе Републике Србије, Руководство Групе верује да, иако се очекују потенцијално негативни краткорочни ефекти на приходе Групе као и новчане приливе, није вероватно да ће тренутна ситуација имати значајно негативан утицај на способност Групе да сервисира своје обавезе нити дугорочнији утицај на приходе и пословање Групе који би довео у питање могућност наставка пословања у догледној будућности.

44. ДОГАЂАЈИ НАКОН ДАТУМА БИЛАНСА СТАЊА

Није било значајних догађаја после датума извештајног периода који би захтевали корекције или обелодањивање у напоменама уз приложене финансијске извештаје за 2020. годину.

45. ДЕВИЗНИ КУРСЕВИ

Средњи курсеви за девизе, утврђени на међубанкарском тржишту девиза, примењени за прерачун девизних позиција биланса стања у динаре, за поједине главне валуте су били следећи:

	<u>2020.</u>	<u>2019.</u>
EUR	117,5802	117,5928
GBP	130,3984	137,5998
USD	95,6637	104,5998

Горњи Милановац, 28. април 2021. године

Шеф рачуноводства
Милан Ђорђевић

Законски заступник
Радмила Трифуновић

METALAC A.D. GORNJI MILANOVAC

**KONSOLIDOVANI FINANSIJSKI IZVEŠTAJ
ZA GODINU KOJA SE ZAVRŠILA
31. DECEMBRA 2020. GODINE**

IZVEŠTAJ NEZAVISNOG REVIZORA

KONSOLIDOVANI BILANS STANJA na dan 31.12.2020. godine

KONSOLIDOVANI BILANS USPEHA za period od 01.01.2020. godine do 31.12.2020. godine

KONSOLIDOVANI IZVEŠTAJ O OSTALOM REZULTATU za period od 01.01.2020. godine do 31.12.2020. godine

KONSOLIDOVANI IZVEŠTAJ O PROMENAMA NA KAPITALU za period od 01.01.2020. godine do 31.12.2020. godine

KONSOLIDOVANI ZVEŠTAJ O TOKOVIMA GOTOVINE za period od 01.01.2020. godine do 31.12.2020. godine

NAPOMENE UZ KONSOLIDOVANE FINANSIJSKE IZVEŠTAJE za 2020. godinu

KONSOLIDOVANI GODIŠNJI IZVEŠTAJ O POSLOVANJU za 2020. godinu

IZVEŠTAJ NEZAVISNOG REVIZORA

AKCIONARIMA METALAC AKCIONARSKOG DRUŠTVA, GORNJI MILANOVAC

Mišljenje

Izvršili smo reviziju priloženih konsolidovanih finansijskih izveštaja **METALAC AKCIONARSKOG DRUŠTVA, GORNJI MILANOVAC** (u daljem tekstu: "Grupa") koji obuhvataju konsolidovani bilans stanja na dan 31. decembra 2020. godine, konsolidovani bilans uspeha, konsolidovani izveštaj o ostalom rezultatu, konsolidovani izveštaj o promenama na kapitalu i konsolidovani izveštaj o novčanim tokovima za godinu koja se završila na taj dan, kao i pregled značajnih računovodstvenih politika i ostalih napomena uz finansijske izveštaje.

Po našem mišljenju, konsolidovani finansijski izveštaji prikazuju objektivno i istinito konsolidovano finansijsko stanje Grupe na dan 31. decembra 2020. godine i konsolidovane rezultate njegovog poslovanja i konsolidovane novčane tokove za godinu koja se završila na taj dan, u skladu sa Zakonom o računovodstvu i ostalim računovodstvenim propisima u Republici Srbiji.

Osnova za mišljenje

Obavili smo našu reviziju u skladu sa Standardima Revizije primenljivim u Republici Srbiji. Naše odgovornosti u skladu sa tim standardima su detaljnije opisane u našem izveštaju nezavisnog revizora u sekciji o odgovornostima revizora za reviziju konsolidovanih finansijskih izveštaja. Nezavisni smo od Grupe u skladu sa Međunarodnim kodeksom etike za profesionalne računovođe (uključujući Međunarodne standarde nezavisnosti) (IESBA Kodeks) i etičkim zahtevima koji su relevantni za našu reviziju konsolidovanih finansijskih izveštaja u Republici Srbiji i ispunili smo naše druge etičke odgovornosti u skladu sa ovim zahtevima i IESBA Kodeksom.

Verujemo da su revizorski dokazi koje smo dobili dovoljni i odgovarajući da obezbede osnovu za naše mišljenje.

Ključna revizorska pitanja

Ključna revizorska pitanja su pitanja koja su, po našem profesionalnom prosuđivanju, bila od najvećeg značaja u reviziji konsolidovanih finansijskih izveštaja za tekući period. Ova pitanja su razmatrana u kontekstu revizije konsolidovanih finansijskih izveštaja u celini i u formiranju našeg mišljenja o njima, i nismo izneli izdvojeno mišljenje o ovim pitanjima. U tom kontekstu, za svako pitanje u nastavku, opisano je kako se naša revizija bavila tim pitanjem.

Ispunili smo obaveze opisane u delu „Odgovornost revizora za reviziju konsolidovanih finansijskih izveštaja“, uključujući i povezana pitanja. U skladu s tim, naša revizija uključuje sprovođenje procedura dizajniranih da odgovore na našu procenu rizika od materijalno značajnih pogrešnih iskaza u konsolidovanim finansijskim izveštajima. Rezultati naših revizorskih procedura, uključujući procedure spovedene za ključna revizorska pitanja opisana u nastavku, daju osnovu za izražavanje našeg mišljenja o priloženim konsolidovanim finansijskim izveštajima.

Priznavanje prihoda

Grupa je obelodanila informacije u vezi sa prihodima od prodaje gotovih proizvoda, robe i ostalog, u Napomeni 3.1. Prihodi i rashodi i Napomeni 5. Prihodi od prodaje robe, proizvoda i usluga uz konsolidovane finansijske izveštaje. U finansijskoj godini koja se završila 31. decembra 2020. godine, Grupa je prihod ostavariła prvenstveno iz maloprodaje fizičkim i pravnim licima (uglavnom posuđa, bojlera, kuhinjskih sudopera i robe široke potrošnje) i veleprodaje (uglavnom posuđa, bojlera i kuhinjskih sudopera).

Prihod od prodaje robe se priznaje u trenutku kada je kontrola prenetā na kupca. Imajući u vidu da je rast prihoda cilj Grupe, kao jedan od ključnih pokazatelja uspešnosti rukovodstva, to može stvoriti potsticaj da se prihodi priznaju pre izvršenog prenosa rizika i koristi od vlasništva.

Pored navedenog, kompleksnost procesa priznavanja prihoda Grupe se ogleda i kroz raznoliku ponudu proizvoda i poslovanje na više različitih geografskih lokacija. Određene razlike u uslovima prodaje između društava unutar Grupe, kao što su vreme prenosa kontrole, kao i specifični uslovi isporuke, uključujući paritete isporuke, stvaraju složenost i zahtevaju procenu u određivanju ukupnog konsolidovanog prihoda od prodaje.

Priznavanje prihoda smo identifikovali kao ključno revizorsko pitanje, zbog složenosti procesa priznavanja prihoda usled različitih uslova prodaje u društvima unutar Grupe.

U sklopu revizorskih procedura, procenili smo usklađenost računovodstvene politike Grupe za priznavanje prihoda, sa zahtevima Zakona o računovodstvu i ostalih računovodstvenih propisa u Republici Srbiji i MSFI 15 - Prihod od ugovora sa kupcima.

Sproveli smo procedure u cilju razumevanja procesa priznavanja prihoda.

Takođe, primenili smo naše alate kako bismo uradili korelacionu analizu prihoda od maloprodaje i priliva gotovine. Na osnovu podataka dobijenih iz računovodstvenog sistema, izvršili smo analizu ručnih i drugih nestandardnih unosa, koji mogu imati uticaj na račune prihoda.

Na uzorku pojedinačnih transakcija prodaje, uporedili smo evidentirane iznose, kao i druge uslove prodaje kao što su vreme prenosa kontrole, specifični uslovi isporuke i drugo, pregledom prodajnih faktura, konačnih kupoprodajnih ugovora i/ili porudžbenica.

Sproveli smo analize analitičkih pregleda prodaje po mesecima, kako bismo identifikovali eventualne neočekivane trendove kretanja.

Od definisanog uzorka kupaca, pribavili smo eksterne potvrde stanja, na osnovu kojih smo procenili da li je izvršeno odgovarajuće priznavanje prihoda. Na određenom uzorku transakcija, izvršili smo njihovo usaglasavanje sa povezanim otpremnicama i naknadnim uplatama od strane kupaca.

Dodatno smo obavili razgovore sa ključnim predstavnicima prodaje, kako bismo utvrdili postojanje pratećih sporazuma ili neobičnih dogovora sa kupcima, koji mogu uticati na period priznavanja prihoda.

Sproverli smo postupke testiranja na definisanom uzorku transakcija oko datuma bilansa, uključujući testiranje priliva gotovine nakon datuma izveštavanja i analitički pregled značajnih neočekivanih promena.

Procenili smo adekvatnost obelodanjivanja u Napomeni 3.1. Prihodi i rashodi i Napomeni 5. Prihodi od prodaje robe, proizvoda i usluga, uz prateće konsolidovane finansijske izveštaje, u skladu sa Zakonom o računovodstvu i ostalim računovodstvenim propisima u Republici Srbiji i MSFI 15 - Prihod od ugovora sa kupcima.

Vrednovanje zaliha

Na dan 31. decembra 2019. godine, vrednost zaliha iznosi RSD 2.805.421 hiljada što predstavlja 31% od ukupne vrednosti imovine Grupe. Zalihe su na dan izveštavanja, locirane u centralnim regionalnim skladištima i maloprodajnim radnjama. Vrednovanje zaliha vrši se po nižoj od nabavne vrednosti i neto ostvarive vrednosti, koja se određuje kao prodajna cena umanjena za procenjene troškove neophodne za realizaciju prodaje. Grupa takođe prodaje prehrambene i druge proizvode koji imaju kratak rok trajanja. S tim u vezi, potrebna je značajna procena rukovodstva prilikom određivanja nivoa rezervisanja za umanjene vrednosti zaliha sa sporim obrtom kretanja i/ili zastarelih zaliha. Takve procene podrazumevaju predviđanje rukovodstva o budućoj tražnji za zalihama, datumu isteka roka trajanja proizvoda i planovima za buduću prodaju zaliha koje su blizu kraja perioda korišćenja.

Dodatno, imajući u vidu da je tokom 2020. godine došlo do širenja pandemije virusa Covid19, koja je dovela do promena na globalnim tržištima širom sveta, povećala se potencijalna neizvesnosti u vezi sa ukupnim učinkom ekonomije, ali i mogućnost da su se pojavili novi pokazatelji umanjena vrednosti, u kontekstu vrednovanja zaliha.

Sve navedeno a imajući u vidu i to da vrednost zaliha ima značajno učešće u ukupnoj konsolidovanoj vrednosti imovine, zaključili smo da vrednovanje zaliha predstavlja ključno revizorsko pitanje u procesu revizije.

U sklopu naših revizorskih procedura, sproveli smo postupke u cilju razumevanja procesa vrednovanja zaliha.

Na određenom uzorku zaliha, usaglasili smo podatke o unetim transakcijama u analitičke evidencije zaliha, sa podacima na originalnim fakturama za nabavku, kako bismo procenili da li je vrednovanje zaliha adekvatno urađeno.

Izvršili smo procedure identifikovanja zaliha koje su prodate sa negativnom maržom, pregledom određenog uzorka prodajnih faktura iz perioda nakon datuma bilansa, kako bismo utvrdili postojanje zastarelih ili zaliha sa sporim obrtom kretanja, a sve u svrhu procene adekvatnosti vrednovanja zaliha na datum izveštavanja.

Dodatno, izvršili smo procenu klijentovog obračuna umanjena vrednosti zaliha sa sporim obrtom, koristeći odgovarajuće ulazne podatke za kalkulaciju. Dobili smo prateći obračun od klijenta i proverili ključne ulazne podatke koji se koriste u obračunu, uključujući proveru tačnosti kretanja zaliha tokom godine, na određenom uzorku transakcija.

Takođe, izvršili smo analizu prometa zaliha u tekućem periodu, kako bismo identifikovali postojanje eventualnih dodatnih indikatora za umanjene vrednosti zaliha, koje rukovodstvo nije prethodno obuhvatilo svojom procenom obezvređenja, posebno imajući u vidu trenutnu pandemiju virusa Covid19 i kao posledicu neizvesnosti u vezi sa ukupnim učinkom ekonomije.

Procenili smo adekvatnost obelodanjivanja u skladu sa Zakonom o računovodstvu i ostalim računovodstvenim propisima u Republici Srbiji i MRS 2, sadržanog u Napomeni 3.14. Zalihe i 23. Zalihe uz prateće konsolidovane finansijske izveštaje.

Ostale informacije sadržane u godišnjem izveštaju o poslovanju Grupe

Ostale informacije se odnose na informacije sadržane u godišnjem izveštaju o poslovanju, ali ne uključuje konsolidovane finansijske izveštaje i izveštaj revizora o njima. Rukovodstvo Grupe je odgovorno za pripremu ostalih informacija u skladu sa propisima Republike Srbije.

Naše mišljenje o konsolidovanim finansijskim izveštajima ne obuhvata ostale informacije. U vezi sa revizijom konsolidovanih finansijskih izveštaja, naša odgovornost je da pročitamo ostale informacije i time razmotrimo da li su ostale informacije usklađene u svim materijalno značajnim aspektima sa konsolidovanim finansijskim izveštajima sa našim saznanjima stečenim u toku revizije ili se na drugi način čine materijalno pogrešnim. Pored toga, izvršili smo procenu da li su ostale informacije pripremljene, u svim materijalno značajnim aspektima, u skladu sa Zakonom o računovodstvu Republike Srbije, posebno da li su ostale informacije u formalnom smislu u skladu sa zahtevima i postupcima za pripremu ostalih informacija Zakona o računovodstvu Republike Srbije u kontekstu materijalnosti, odnosno da li bi neko nepoštovanje ovih zahteva bi moglo uticati na prosuđivanja doneta na osnovu ovih ostalih informacija.

Na osnovu sprovedenih procedura, u meri u kojoj smo u mogućnosti da ih ocenimo, izveštavamo da:

1. ostale informacije koje opisuju činjenice koje su takođe prikazane u konsolidovanim finansijskim izveštajima su, u svim materijalno značajnim aspektima, u skladu sa konsolidovanim finansijskim izveštajima; i
2. ostale informacije su pripremljene u skladu sa zahtevima Zakona o računovodstvu Republike Srbije.

Pored toga, naša odgovornost je da, na osnovu saznanja i razumevanja Grupe stečenih u reviziji, izvestimo da li ostale informacije sadrže materijalno značajne pogrešne iskaze. Na osnovu postupaka koje smo izvršili u vezi sa dobijenim ostalim informacijama, nismo utvrdili materijalno značajne pogrešne iskaze.

Odgovornost rukovodstva i Odbora za reviziju Grupe za konsolidovane finansijske izveštaje

Rukovodstvo Grupe je odgovorno za pripremu i objektivno prikazivanje ovih konsolidovanih finansijskih izveštaja u skladu sa Zakonom o računovodstvu i ostalim računovodstvenim propisima u Republici Srbiji, kao i za interne kontrole koje rukovodstvo smatra neophodnim da omoguće pripremu konsolidovanih finansijskih izveštaja koji ne sadrže materijalno značajne pogrešne iskaze, nastale usled prevare ili greške.

Pri sastavljanju konsolidovanih finansijskih izveštaja, rukovodstvo je odgovorno za procenu sposobnosti Grupe da nastavi s poslovanjem u skladu sa načelom stalnosti, obelodanjujući, ukoliko je potrebno, pitanja koja se odnose na stalnost poslovanja i primenu načela stalnosti poslovanja kao računovodstvene osnove, osim ako rukovodstvo namerava da likvidira Grupu ili da obustavi poslovanje, ili nema drugu realnu mogućnost osim da to uradi.

Odbor za reviziju je odgovoran za nadgledanje procesa finansijskog izveštavanja Grupe.

Odgovornost revizora za reviziju konsolidovanih finansijskih izveštaja

Naš cilj je sticanje uveravanja u razumnoj meri o tome da konsolidovani finansijski izveštaji, uzeti u celini, ne sadrže materijalno značajne pogrešne iskaze, nastale usled prevarne radnje ili greške; i izdavanje izveštaja revizora koji sadrži mišljenje revizora. Uveravanje u razumnoj meri označava visok nivo uveravanja, ali ne predstavlja garanciju da će revizija sprovedena u skladu sa Standardima Revizije primenljivim u Republici Srbiji uvek otkriti materijalno pogrešne iskaze ako takvi iskazi postoje. Pogrešni iskazi mogu da nastanu usled prevarne radnje ili greške i smatraju se materijalno značajnim ako je razumno očekivati da će oni, pojedinačno ili zbirno, uticati na ekonomske odluke korisnika donete na osnovu ovih konsolidovanih finansijskih izveštaja.

Kao deo revizije u skladu sa Standardima Revizije primenljivim u Republici Srbiji, mi primenjujemo profesionalno prosuđivanje i održavamo profesionalni skepticizam tokom revizije. Isto tako, mi:

- Vršimo identifikaciju i procenu rizika od materijalno značajnih pogrešnih iskaza u konsolidovanim finansijskim izveštajima, nastalih usled prevarne radnje ili greške; osmišljavanje i obavljanje revizorskih postupaka koji su prikladni za te rizike; i pribavljanje dovoljno odgovarajućih revizorskih dokaza da obezbede osnovu za mišljenje revizora. Rizik da neće biti identifikovani materijalno značajni pogrešni iskazi koji su rezultat prevarne radnje je veći nego za pogrešne iskaze nastale usled greške, zato što prevarna radnja može da uključi udruživanje, falsifikovanje, namerne propuste, lažno predstavljanje ili zaobilaženje interne kontrole.
- Stičemo razumevanje o internim kontrolama koje su relevantne za reviziju radi osmišljavanja revizorskih postupaka koji su prikladni u datim okolnostima, ali ne u cilju izražavanja mišljenja o efektivnosti sistema internih kontrola Grupe.
- Vršimo procenu primenjenih računovodstvenih politika i u kojoj meri su razumne računovodstvene procene i povezana obelodanjivanja koje je izvršilo rukovodstvo.
- Donosimo zaključak o prikladnosti primene načela stalnosti kao računovodstvene osnove od strane rukovodstva i, na osnovu prikupljenih revizorskih dokaza, da li postoji materijalna neizvesnost u vezi sa događajima ili uslovima koji mogu da izazovu značajnu sumnju u pogledu sposobnosti Grupe da nastavi sa poslovanjem u skladu sa načelom stalnosti. Ako zaključimo da postoji materijalna neizvesnost, dužni smo da u svom izveštaju skrenemo pažnju na povezana obelodanjivanja u konsolidovanim finansijskim izveštajima ili, ako takva obelodanjivanja nisu odgovarajuća, da modifikujemo svoje mišljenje. Naši zaključci se zasnivaju na revizorskim dokazima prikupljenim do datuma izveštaja revizora. Međutim, budući događaji ili uslovi mogu za posledicu da imaju da Grupe prestane da posluje u skladu sa načelom stalnosti.
- Ocenjujemo celokupnu prezentaciju, strukturu i sadržaj konsolidovanih finansijskih izveštaja, uključujući i obelodanjivanja, kao i da li konsolidovani finansijski izveštaji odražavaju transakcije i događaje na kojima su zasnovani na način kojim se postiže fer prezentacija.
- Pribavljamo dovoljno adekvatnih revizorskih dokaza u vezi sa finansijskim izveštajima entiteta ili poslovnih aktivnosti u okviru Grupe kako bi izrazili mišljenje o konsolidovanim finansijskim izveštajima. Mi smo odgovorni za usmeravanje, nadzor i izvršenje revizije Grupe. Takođe, mi smo isključivo odgovorni za naše revizorsko mišljenje.

Odgovornost revizora za reviziju konsolidovanih finansijskih izveštaja (nastavak)

Mi komuniciramo s Odborom za reviziju u vezi sa, između ostalog, planiranim obimom i vremenskim rasporedom revizije i važnim revizorskim nalazima, uključujući i nalaze u vezi sa značajnim nedostacima u internim kontrolama koji su otkriveni tokom naše revizije.

Takođe, dostavljamo Odboru za reviziju izjavu da smo usklađeni sa relevantnim etičkim zahtevima u pogledu nezavisnosti i da ćemo ih obavestiti o svim odnosima i ostalim pitanjima za koja može razumno da se pretpostavi da utiču na našu nezavisnost, i gde je to moguće, o povezanim merama zaštite.

Od pitanja koja su saopštena Odboru za reviziju, mi određujemo koja pitanja su bila od najveće važnosti u reviziji konsolidovanih finansijskih izveštaja za tekući period i stoga su ključna revizorska pitanja. Mi opisujemo ova pitanja u izveštaju revizora, osim ako zakon ili regulativa isključuje javno obelodanjivanje o tom pitanju ili kada, u izuzetno retkim okolnostima, utvrdimo da pitanje ne treba da bude uključeno u izveštaj revizora, zato što je razumno očekivati da negativne posledice budu veće nego koristi od takve komunikacije.

Partner zadužen za reviziju koja rezultira izveštajem nezavisnog revizora je Danijela Mirković.

U Beogradu, 28. aprila 2021. godine



Danijela Mirković,
Ovlašćeni revizor,
za Ernst & Young d.o.o. Beograd



Попуњава правно лице - предузетник

Матични број 07177984

Шифра делатности 6420

ПИБ 100887751

Назив METALAC AKCIONARSKO DRUŠTVO, GORNJI MILANOVAC

Седиште Горњи Милановац, Кнеза Александра 212

КОНСОЛИДОВАНИ БИЛАНС СТАЊА

на дан 31.12.2020. године

- у хиљадама динара -

Група рачуна, рачун	ПОЗИЦИЈА	АОП	Напомена број	Износ		
				Текућа година	Претходна година	
					Крајње стање 20__.	Почетно стање 01.01.20__.
1	2	3	4	5	6	7
	АКТИВА					
00	А. УПИСАНИ А НЕУПЛАЋЕНИ КАПИТАЛ	0001				
	Б. СТАЛНА ИМОВИНА (0003 + 0010 + 0019 + 0024 + 0034)	0002	21	3091815	3019536	0
01	I. НЕМАТЕРИЈАЛНА ИМОВИНА (0004 + 0005 + 0006 + 0007 + 0008 + 0009)	0003	21	43356	37633	0
010 и део 019	1. Улагања у развој	0004				
011, 012 и део 019	2. Концесије, патенти, лиценце, робне и услужне марке, софтвер и остала права	0005	21	43356	37693	
013 и део 019	3. Гудвил	0006				
014 и део 019	4. Остала нематеријална имовина	0007				
015 и део 019	5. Нематеријална имовина у припреми	0008				
016 и део 019	6. Аванси за нематеријалну имовину	0009				
02	II. НЕКРЕТНИНЕ, ПОСТРОЈЕЊА И ОПРЕМА (0011 + 0012 + 0013 + 0014 + 0015 + 0016 + 0017 + 0018)	0010	21	3024260	2955575	0
020, 021 и део 029	1. Земљиште	0011	21	162341	161230	
022 и део 029	2. Грађевински објекти	0012	21	1428098	1384476	
023 и део 029	3. Постројења и опрема	0013	21	1116830	1040422	
024 и део 029	4. Инвестиционе некретнине	0014	21	291157	300146	
025 и део 029	5. Остале некретнине, постројења и опрема	0015				
026 и део 029	6. Некретнине, постројења и опрема у припреми	0016	21	7545	53902	
027 и део 029	7. Улагања на туђим некретнинама, постројењима и опреми	0017	21	5347	5823	
028 и део 029	8. Аванси за некретнине, постројења и опрему	0018		12942	9536	
03	III. БИОЛОШКА СРЕДСТВА (0020 + 0021 + 0022 + 0023)	0019		0	0	0
030, 031 и део 039	1. Шуме и вишегодишњи засади	0020				
032 и део 039	2. Основно стадо	0021				

Група рачуна, рачун	ПОЗИЦИЈА	АОП	Напомена број	Износ		
				Текућа година	Претходна година	
					Крајње стање _____ 20__.	Почетно стање 01.01.20__.
1	2	3	4	5	6	7
037 и део 039	3. Биолошка средства у припреми	0022				
038 и део 039	4. Аванси за биолошка средства	0023				
04. осим 047	IV. ДУГОРОЧНИ ФИНАНСИЈСКИ ПЛАСМАНИ (0025 + 0026 + 0027 + 0028 + 0029 + 0030 + 0031 + 0032 + 0033)	0024	22	17134	18409	0
040 и део 049	1. Учешћа у капиталу зависних правних лица	0025				
041 и део 049	2. Учешћа у капиталу придружених правних лица и заједничким подухватима	0026				
042 и део 049	3. Учешћа у капиталу осталих правних лица и друге хартије од вредности расположиве за продају	0027		17027	18273	
део 043, део 044 и део 049	4. Дугорочни пласмани матичним и зависним правним лицима	0028				
део 043, део 044 и део 049	5. Дугорочни пласмани осталим повезаним правним лицима	0029				
део 045 и део 049	6. Дугорочни пласмани у земљи	0030				
део 045 и део 049	7. Дугорочни пласмани у иностранству	0031				
046 и део 049	8. Хартије од вредности које се држе до доспећа	0032				
048 и део 049	9. Остали дугорочни финансијски пласмани	0033		107	136	
05	V. ДУГОРОЧНА ПОТРАЖИВАЊА (0035 + 0036 + 0037 + 0038 + 0039 + 0040 + 0041)	0034	22	7065	7919	0
050 и део 059	1. Потраживања од матичног и зависних правних лица	0035				
051 и део 059	2. Потраживања од осталих повезаних лица	0036				
052 и део 059	3. Потраживања по основу продаје на робни кредит	0037				
053 и део 059	4. Потраживање за продају по уговорима о финансијском лизингу	0038				
054 и део 059	5. Потраживања по основу јемства	0039				
055 и део 059	6. Спорна и сумњива потраживања	0040				
056 и део 059	7. Остала дугорочна потраживања	0041		7065	7919	
288	В. ОДЛОЖЕНА ПОРЕСКА СРЕДСТВА	0042		3877		
	Г. ОБРТНА ИМОВИНА (0044 + 0051 + 0059 + 0060 + 0061 + 0062 + 0068 + 0069 + 0070)	0043		6102279	5582375	0
Класа 1	Г. ЗАЛИХЕ (0045 + 0046 + 0047 + 0048 + 0049 + 0050)	0044	23	2805421	2815276	0
10	1. Материјал, резервни делови, алат и ситан инвентар	0045	23	540367	540359	
11	2. Недовршена производња и недовршене услуге	0046	23	196734	184378	
12	3. Готови производи	0047	23	411427	478735	

Група рачуна, рачун	ПОЗИЦИЈА	АОП	Напомена број	Износ		
				Текућа година	Претходна година	
					Крајње стање 20__.	Почетно стање 01.01.20__.
1	2	3	4	5	6	7
13	4. Роба	0048	23	1325529	1256090	
14	5. Стална средства намењена продаји	0049	23	212085	251161	
15	6. Плаћени аванси за залихе и услуге	0050	23	119279	103653	
20	II. ПОТРАЖИВАЊА ПО ОСНОВУ ПРОДАЈЕ (0052 + 0053 + 0054 + 0055 + 0056 + 0057 + 0058)	0051	24	1103675	1355375	0
200 и део 209	1. Купци у земљи - матична и зависна правна лица	0052				
201 и део 209	2. Купци у иностранству - матична и зависна правна лица	0053				
202 и део 209	3. Купци у земљи - остала повезана правна лица	0054				
203 и део 209	4. Купци у иностранству - остала повезана правна лица	0055				
204 и део 209	5. Купци у земљи	0056		350986	534829	
205 и део 209	6. Купци у иностранству	0057		752689	805410	
206 и део 209	7. Остала потраживања по основу продаје	0058				
21	III. ПОТРАЖИВАЊА ИЗ СПЕЦИФИЧНИХ ПОСЛОВА	0059	24	40796	46052	
22	IV. ДРУГА ПОТРАЖИВАЊА	0060	25	18938	30100	
226	V. ФИНАНСИЈСКА СРЕДСТВА КОЈА СЕ ВРЕДНУЈУ ПО ФЕР ВРЕДНОСТИ КРОЗ БИЛАНС УСПЕХА	0061				
23 осим 236 и 237	VI. КРАТКОРОЧНИ ФИНАНСИЈСКИ ПЛАСМАНИ (0063 + 0064 + 0065 + 0066 + 0067)	0062	26	799118	795626	0
230 и део 239	1. Краткорочни кредити и пласмани - матична и зависна правна лица	0063				
231 и део 239	2. Краткорочни кредити и пласмани - остала повезана правна лица	0064				
232 и део 239	3. Краткорочни кредити и зајмови у земљи	0065		521318	537562	
233 и део 239	4. Краткорочни кредити и зајмови у иностранству	0066				
234, 235, 238 и део 239	5. Остали краткорочни финансијски пласмани	0067		277780	258054	
24	VII. ГОТОВИНСКИ ЕКВИВАЛЕНТИ И ГОТОВИНА	0068	27	1258927	453302	
27	VIII. ПОРЕЗ НА ДОДАТУ ВРЕДНОСТ	0069	28	28805	42512	
28 осим 288	IX. АКТИВНА ВРЕМЕНСКА РАЗГРАНИЧЕЊА	0070	28	46509	44122	
	Д. УКУПНА АКТИВА = ПОСЛОВНА ИМОВИНА (0001 + 0002 + 0042 + 0043)	0071		9197971	8601971	0
80	Ђ. ВАНБИЛАНСНА АКТИВА	0072	30	295322	287039	

Група рачуна, рачун	ПОЗИЦИЈА	АОП	Напомена број	Износ		
				Текућа година	Претходна година	
					Крајње стање _____ 20__.	Почетно стање 01.01.20__.
1	2	3	4	5	6	7
	ПАСИВА					
	A. КАПИТАЛ (0402 + 0411 - 0412 + 0413 + 0414 + 0415 - 0416 + 0417 + 0420 - 0421) ≥ 0 = (0071 - 0424 - 0441 - 0442)	0401		5546239	5416181	
30	I. ОСНОВНИ КАПИТАЛ (0403 + 0404 + 0405 + 0406 + 0407 + 0408 + 0409 + 0410)	0402		2481899	2481899	0
300	1. Акцијски капитал	0403	29	2448000	2448000	
301	2. Удели друштава с ограниченом одговорношћу	0404				
302	3. Улози	0405				
303	4. Државни капитал	0406				
304	5. Друштвени капитал	0407				
305	6. Задружни удели	0408				
306	7. Емисиона премија	0409				
309	8. Остали основни капитал	0410	29	33899	33899	
31	II. УПИСАНИ А НЕУПЛАЋЕНИ КАПИТАЛ	0411				
047 и 237	III. ОТКУПЉЕНЕ СОПСТВЕНЕ АКЦИЈЕ	0412		126156	126156	
32	IV. РЕЗЕРВЕ	0413	20	142073	144622	
330	V. РЕВАЛОРИЗАЦИОНЕ РЕЗЕРВЕ ПО ОСНОВУ РЕВАЛОРИЗАЦИЈЕ НЕМАТЕРИЈАЛНЕ ИМОВИНЕ, НЕКРЕТНИМ, ПОСТРОЈЕЊА И ОПРЕМЕ	0414				
33 осим 330	VI. НЕРЕАЛИЗОВАНИ ДОБИЦИ ПО ОСНОВУ ХАРТИЈА ОД ВРЕДНОСТИ И ДРУГИХ КОМПОНЕНТИ ОСТАЛОГ СВЕОБУХВАТНОГ РЕЗУЛТАТА (потражна салда рачуна групе 33 осим 330)	0415				
33 осим 330	VII. НЕРЕАЛИЗОВАНИ ГУБИЦИ ПО ОСНОВУ ХАРТИЈА ОД ВРЕДНОСТИ И ДРУГИХ КОМПОНЕНТИ ОСТАЛОГ СВЕОБУХВАТНОГ РЕЗУЛТАТА (дуговна салда рачуна групе 33 осим 330)	0416		42498	26144	
34	VIII. НЕРАСПОРЕЂЕНИ ДОБИТАК (0418 + 0419)	0417	29	2883886	2751471	0
340	1. Нераспоређени добитак ранијих година	0418		2474254	2351098	
341	2. Нераспоређени добитак текуће године	0419		409632	400773	
	IX. УЧЕШЋЕ БЕЗ ПРАВА КОНТРОЛЕ	0420		217912	190089	
35	X. ГУБИТАК (0422 + 0423)	0421		0	0	0
350	1. Губитак ранијих година	0422				
351	2. Губитак текуће године	0423				
	Б. ДУГОРОЧНА РЕЗЕРВИСАЊА И ОБАВЕЗЕ (0425 + 0432)	0424		919311	919311	0

Група рачуна, рачун	ПОЗИЦИЈА	АОП	Напомена број	Износ		
				Текућа година	Претходна година	
					Крајње стање _____ 20__.	Почетно стање 01.01.20__.
1	2	3	4	5	6	7
40	I. ДУГОРОЧНА РЕЗЕРВИСАЊА (0426 + 0427 + 0428 + 0429 + 0430 + 0431)	0425	30	356796	326671	0
400	1. Резервисања за трошкове у гарантном року	0426	30	12197	12205	
401	2. Резервисања за трошкове обнављања природних богатстава	0427				
403	3. Резервисања за трошкове реструктурирања	0428				
404	4. Резервисања за накнаде и друге бенефиције запослених	0429	30	277928	248152	
405	5. Резервисања за трошкове судских спорова	0430	30	62898	59514	
402 и 409	6. Остала дугорочна резервисања	0431	30	3773	6800	
41	II. ДУГОРОЧНЕ ОБАВЕЗЕ (0433 + 0434 + 0435 + 0436 + 0437 + 0438 + 0439 + 0440)	0432	31	656903	592640	0
410	1. Обавезе које се могу конвертовати у капитал	0433				
411	2. Обавезе према матичним и зависним правним лицима	0434				
412	3. Обавезе према осталим повезаним правним лицима	0435				
413	4. Обавезе по емитованим хартијама од вредности у периоду дужем од годину дана	0436				
414	5. Дугорочни кредити и зајмови у земљи	0437		525073	589530	
415	6. Дугорочни кредити и зајмови у иностранству	0438				
416	7. Обавезе по основу финансијског лијенга	0439		2226	3110	
419	8. Остале дугорочне обавезе	0440		129604		
498	B. ОДЛОЖЕНЕ ПОРЕСКЕ ОБАВЕЗЕ	0441			29047	
42 до 49 (осим 498)	Г. КРАТКОРОЧНЕ ОБАВЕЗЕ (0443 + 0450 + 0451 + 0459 + 0460 + 0461 + 0462)	0442		2638033	2237432	0
42	I. КРАТКОРОЧНЕ ФИНАНСИЈСКЕ ОБАВЕЗЕ (0444 + 0445 + 0446 + 0447 + 0448 + 0449)	0443	32	594846	697253	0
420	1. Краткорочни кредити од матичних и зависних правних лица	0444				
421	2. Краткорочни кредити од осталих повезаних правних лица	0445				
422	3. Краткорочни кредити и зајмови у земљи	0446				
423	4. Краткорочни кредити и зајмови у иностранству	0447				

Група рачуна, рачун	ПОЗИЦИЈА	АОП	Напомена број	Износ		
				Текућа година	Претходна година	
					Крајње стање _____ 20__.	Почетно стање 01.01.20__.
1	2	3	4	5	6	7
427	5. Обавезе по основу сталних средстава и средства обустављеног пословања намењених продаји	0448				
424, 425, 426 и 429	6. Остале краткорочне финансијске обавезе	0449		594846	697253	
430	II. ПРИМЉЕНИ АВАНСИ, ДЕПОЗИТИ И КЛИРАТИ	0450	31	36603	28336	
43 осим 430	III. ОБАВЕЗЕ ИЗ ПОСЛОВАЊА (0452 + 0453 + 0454 + 0455 + 0456 + 0457 + 0458)	0451	34	1193299	1128853	
431	1. Добављачи - матична и зависна правна лица у земљи	0452				
432	2. Добављачи - матична и зависна правна лица у иностранству	0453				
433	3. Добављачи - остала повезана правна лица у земљи	0454				
434	4. Добављачи - остала повезана правна лица у иностранству	0455				
435	5. Добављачи у земљи	0456		1043538	1029110	
436	6. Добављачи у иностранству	0457		143932	95057	
439	7. Остале обавезе из пословања	0458		5869	4686	
44, 45 и 46	IV. ОСТАЛЕ КРАТКОРОЧНЕ ОБАВЕЗЕ	0459	35	633229	268358	
47	V. ОБАВЕЗЕ ПО ОСНОВУ ПОРЕЗА НА ДОДАТУ ВРЕДНОСТ	0460	36	49744	58586	
48	VI. ОБАВЕЗЕ ЗА ОСТАЛЕ ПОРЕЗЕ, ДОПРИНОСЕ И ДРУГЕ ДАЖБИНЕ	0461	37	64296	25355	
49 осим 498	VII. ПАСИВНА ВРЕМЕНСКА РАЗГРАНИЧЕЊА	0462	38	65926	36731	
	Д. ГУБИТАК ИЗНАД ВИСИНЕ КАПИТАЛА (0412 + 0416 + 0421 - 0420 - 0417 - 0415 - 0414 - 0413 - 0411 - 0402) ≥ 0 = (0441 + 0424 + 0442 - 0071) ≥ 0	0463				
	Ђ. УКУПНА ПАСИВА (0424 + 0442 + 0441 + 0401 - 0463) ≥ 0	0464		9197971	8601971	
09	Е. ВАНБИЛАНСНА ПАСИВА	0465	39	295322	207880	

у Г. Милановцу
 дана 16.04.2021 године



Зачински потписаник
 [Signature]

Попуњава правно лице - предузетник

Матични број 07177984

Шифра делатности 6420

ПИБ 100887751

Назив METALAC AKCIONARSKO DRUŠTVO, GORNJI MILANOVAC

Седиште Горњи Милановац, Кнеза Александра 212

КОНСОЛИДОВАНИ БИЛАНС УСПЕХА

за период од 01.01.2020. до 31.12.2020. године

- у хиљадама динара -

Група рачуна, рачун	ПОЗИЦИЈА	АОП	Напомена број	Износ	
				Текућа година	Претходна година
1	2	3	4	5	6
	ПРИХОДИ ИЗ РЕДОВНОГ ПОСЛОВАЊА				
60 до 65, осим 62 и 63	A. ПОСЛОВНИ ПРИХОДИ (1002 + 1009 + 1016 + 1017)	1001		11066973	10839105
60	I. ПРИХОДИ ОД ПРОДАЈЕ РОБЕ (1002 + 1004 + 1005 + 1006 + 1007 + 1008)	1002	5	5927906	5503821
600	1. Приходи од продаје робе матичним и зависним правним лицима на домаћем тржишту	1003			
601	2. Приходи од продаје робе матичним и зависним правним лицима на иностраном тржишту	1004			
602	3. Приходи од продаје робе осталим повезаним правним лицима на домаћем тржишту	1005			
603	4. Приходи од продаје робе осталим повезаним правним лицима на иностраном тржишту	1006			
604	5. Приходи од продаје робе на домаћем тржишту	1007		5671579	5189618
605	6. Приходи од продаје робе на иностраном тржишту	1008		256327	314203
61	II. ПРИХОДИ ОД ПРОДАЈЕ ПРОИЗВОДА И УСЛУГА (1010 + 1011 + 1012 + 1013 + 1014 + 1015)	1009	5	4681904	5055407
610	1. Приходи од продаје производа и услуга матичним и зависним правним лицима на домаћем тржишту	1010			
611	2. Приходи од продаје производа и услуга матичним и зависним правним лицима на иностраном тржишту	1011			
612	3. Приходи од продаје производа и услуга осталим повезаним правним лицима на домаћем тржишту	1012			
613	4. Приходи од продаје производа и услуга осталим повезаним правним лицима на иностраном тржишту	1013			
614	5. Приходи од продаје производа и услуга на домаћем тржишту	1014		2177712	2286059
615	6. Приходи од продаје готових производа и услуга на иностраном тржишту	1015		2504192	2769348
64	III. ПРИХОДИ ОД ПРЕМИЈА, СУБВЕНЦИЈА, ДОТАЦИЈА, ДОНАЦИЈА И СЛ.	1016	7	212522	3367
65	IV. ДРУГИ ПОСЛОВНИ ПРИХОДИ	1017	7	244641	276510

Група рачуна, рачун	ПОЗИЦИЈА	ЛОП	Напомена број	Износ	
				Текућа година	Претходна година
1	2	3	4	5	6
	РАСХОДИ ИЗ РЕДОВНОГ ПОСЛОВАЊА				
50 до 55, 62 и 63	Б. ПОСЛОВНИ РАСХОДИ (1019 - 1020 - 1021 + 1022 + 1023 + 1024 + 1025 + 1026 + 1027 + 1028 + 1029) ≥ 0	1018		10431260	10326195
50	I. НАБАВНА ВРЕДНОСТ ПРОДАТЕ РОБЕ	1019		4950336	4554999
62	II. ПРИХОДИ ОД АКТИВИРАЊА УЧИНАКА И РОБЕ	1020		14916	23167
630	III. ПОВЕЋАЊЕ ВРЕДНОСТИ ЗАЛИХА НЕДОВРШЕНИХ И ГОТОВИХ ПРОИЗВОДА И НЕДОВРШЕНИХ УСЛУГА	1021			15896
631	IV. СМАЊЕЊЕ ВРЕДНОСТИ ЗАЛИХА НЕДОВРШЕНИХ И ГОТОВИХ ПРОИЗВОДА И НЕДОВРШЕНИХ УСЛУГА	1022		54952	
51 осим 513	V. ТРОШКОВИ МАТЕРИЈАЛА	1023	8	1628019	1882633
513	VI. ТРОШКОВИ ГОРИВА И ЕНЕРГИЈЕ	1024	9	325806	396827
52	VII. ТРОШКОВИ ЗАРАДА, НАКНАДА ЗАРАДА И ОСТАЛИ ЛИЧНИ РАСХОДИ	1025	10	2264932	2296860
53	VIII. ТРОШКОВИ ПРОИЗВОДНИХ УСЛУГА	1026	11	614482	684233
540	IX. ТРОШКОВИ АМОРТИЗАЦИЈЕ	1027		318861	300700
541 до 549	X. ТРОШКОВИ ДУГОРОЧНИХ РЕЗЕРВИСАЊА	1028	10	131993	71048
55	XI. НЕМАТЕРИЈАЛНИ ТРОШКОВИ	1029	12	157505	177958
	В. ПОСЛОВНИ ДОБИТАК (1001 - 1018) ≥ 0	1030		635713	512910
	Г. ПОСЛОВНИ ГУБИТАК (1018 - 1001) ≥ 0	1031			
66	Д. ФИНАНСИЈСКИ ПРИХОДИ (1033 + 1038 + 1039)	1032	13	147574	188006
66, осим 662, 663 и 664	I. ФИНАНСИЈСКИ ПРИХОДИ ОД ПОВЕЗАНИХ ЛИЦА И ОСТАЛИ ФИНАНСИЈСКИ ПРИХОДИ (1034 + 1035 + 1036 + 1037)	1033		7458	7398
660	1. Финансијски приходи од матичних и зависних правних лица	1034			
661	2. Финансијски приходи од осталих повезаних правних лица	1035			
665	3. Приходи од учешћа у добитку придружених правних лица и заједничких подухвата	1036			
669	4. Остали финансијски приходи	1037		7458	7398
662	II. ПРИХОДИ ОД КАМАТА (ОД ТРЕЋИХ ЛИЦА)	1038		88714	92843
663 и 664	III. ПОЗИТИВНЕ КУРСНЕ РАЗЛИКЕ И ПОЗИТИВНИ ЕФЕКТИ ВАЛУТНЕ КЛАУЗУЛЕ (ПРЕМА ТРЕЋИМ ЛИЦИМА)	1039		51402	87765
56	Ђ. ФИНАНСИЈСКИ РАСХОДИ (1041 + 1046 + 1047)	1040	14	177279	76895
56, осим 562, 563 и 564	I. ФИНАНСИЈСКИ РАСХОДИ ИЗ ОДНОСА СА ПОВЕЗАНИМ ПРАВНИМ ЛИЦИМА И ОСТАЛИ ФИНАНСИЈСКИ РАСХОДИ (1042 + 1043 + 1044 + 1045)	1041		17761	21861
560	1. Финансијски расходи из односа са матичним и зависним правним лицима	1042			

Група рачуна, рачун	ПОЗИЦИЈА	АДП	Напомена број	Износ	
				Текућа година	Претходна година
1	2	3	4	5	6
561	2. Финансијски расходи из односа са осталим повезаним правним лицима	1043			
565	3. Расходи од учешћа у губитку придружених правних лица и заједничких подухвата	1044			
566 и 569	4. Остали финансијски расходи	1045		17761	21861
562	II. РАСХОДИ КАМАТА (ПРЕМА ТРЕЋИМ ЛИЦИМА)	1046		14100	15766
563 и 564	III. НЕГАТИВНЕ КУРСНЕ РАЗЛИКЕ И НЕГАТИВНИ ЕФЕКТИ ВАЛУТНЕ КЛАУЗУЛЕ (ПРЕМА ТРЕЋИМ ЛИЦИМА)	1047		145418	39268
	Е. ДОБИТАК ИЗ ФИНАНСИРАЊА (1032 - 1040)	1048			111111
	Ж. ГУБИТАК ИЗ ФИНАНСИРАЊА (1040 - 1032)	1049		29705	
683 и 685	3. ПРИХОДИ ОД УСКЛАЂИВАЊА ВРЕДНОСТИ ОСТАЛЕ ИМОВИНЕ КОЈА СЕ ИСКАЗУЈЕ ПО ФЕР ВРЕДНОСТИ КРОЗ БИЛАНС УСПЕХА	1050	15	31807	37999
583 и 585	И. РАСХОДИ ОД УСКЛАЂИВАЊА ВРЕДНОСТИ ОСТАЛЕ ИМОВИНЕ КОЈА СЕ ИСКАЗУЈЕ ПО ФЕР ВРЕДНОСТИ КРОЗ БИЛАНС УСПЕХА	1051	16	25830	66310
67 и 68, осим 683 и 685	Ј. ОСТАЛИ ПРИХОДИ	1052	17	67951	46793
57 и 58, осим 583 и 585	К. ОСТАЛИ РАСХОДИ	1053	18	154203	132065
	Л. ДОБИТАК ИЗ РЕДОВНОГ ПОСЛОВАЊА ПРЕ ОПОРЕЗИВАЊА (1030 - 1031 + 1048 - 1049 + 1050 - 1051 + 1052 - 1053)	1054		525733	510438
	Љ. ГУБИТАК ИЗ РЕДОВНОГ ПОСЛОВАЊА ПРЕ ОПОРЕЗИВАЊА (1031 - 1030 + 1049 - 1048 + 1051 - 1050 + 1053 - 1052)	1055			
69-59	М. НЕТО ДОБИТАК ПОСЛОВАЊА КОЈЕ СЕ ОБУСТАВЉА, ЕФЕКТИ ПРОМЕНЕ РАЧУНОВОДСТВЕНЕ ПОЛИТИКЕ И ИСПРАВКА ГРЕШАКА ИЗ РАНИЈИХ ПЕРИОДА	1056			
59-69	Н. НЕТО ГУБИТАК ПОСЛОВАЊА КОЈЕ СЕ ОБУСТАВЉА, РАСХОДИ ПРОМЕНЕ РАЧУНОВОДСТВЕНЕ ПОЛИТИКЕ И ИСПРАВКА ГРЕШАКА ИЗ РАНИЈИХ ПЕРИОДА	1057			
	Њ. ДОБИТАК ПРЕ ОПОРЕЗИВАЊА (1054 - 1055 + 1056 - 1057)	1058		525733	510438
	О. ГУБИТАК ПРЕ ОПОРЕЗИВАЊА (1055 - 1054 + 1057 - 1056)	1059			
	П. ПОРЕЗ НА ДОБИТАК				
721	I. ПОРЕСКИ РАСХОД ПЕРИОДА	1060	20	115125	90647
део 722	II. ОДЛОЖЕНИ ПОРЕСКИ РАСХОДИ ПЕРИОДА	1061			405
део 722	III. ОДЛОЖЕНИ ПОРЕСКИ ПРИХОДИ ПЕРИОДА	1062	20	29832	
723	Р. ИСПЛАЋЕНА ЛИЧНА ПРИМАЊА ПОСЛОДАВЦА	1063			

Група рачуна, рачун	ПОЗИЦИЈА	АОП	Напомена број	Износ	
				Текућа година	Претходна година
1	2	3	4	5	6
	С. НЕТО ДОБИТАК (1058 - 1059 - 1060 - 1061 + 1062 - 1063)	1064		440440	419386
	Т. НЕТО ГУБИТАК (1059 - 1058 + 1060 + 1061 - 1062 + 1063)	1065			
	I. НЕТО ДОБИТАК КОЈИ ПРИПАДА МАЊИНСКИМ УЛАГАЧИМА	1066		30808	18613
	II. НЕТО ДОБИТАК КОЈИ ПРИПАДА ВЕЋИНСКОМ ВЛАСНИКУ	1067		409632	400773
	III. НЕТО ГУБИТАК КОЈИ ПРИПАДА МАЊИНСКИМ УЛАГАЧИМА	1068			
	IV. НЕТО ГУБИТАК КОЈИ ПРИПАДА ВЕЋИНСКОМ ВЛАСНИКУ	1069			
	V. ЗАРАДА ПО АКЦИЈИ				
	1. Основна зарада по акцији	1070	19	212	207
	2. Умањена (разводњена) зарада по акцији	1071	19	212	207

у Т. МАСЛОВУ
 дана 28.04.2021 године

Законски дјеловник



[Handwritten signature]

Образац прописан Правилником о садржини и форми образаца финансијских извештаја доносилаца доприноса, задруге и предузетнике ("Службени гласник РС", бр. 95/2014 и 144/2014)

Попуњава правно лице - предузетник

Матични број 07177984

Шифра делатности 6420

ПИБ 100887751

Назив METALAC AKCIONARSKO DRUŠTVO, GORNJI MILANOVAC

Седиште Горњи Милановац, Кнеза Александра 212

КОНСОЛИДОВАНИ ИЗВЕШТАЈ О ОСТАЛОМ РЕЗУЛТАТУ

за период од 01.01.2020. до 31.12.2020. године

- у хиљадама динара -

Група рачуна, рачун	ПОЗИЦИЈА	АОП	Напомена број	Износ	
				Текућа година	Претходна година
1	2	3	4	5	6
	А. НЕТО РЕЗУЛТАТ ИЗ ПОСЛОВАЊА				
	I. НЕТО ДОБИТАК (АОП 1064)	2001		-140481	419386
	II. НЕТО ГУБИТАК (АОП 1065)	2002			
	Б. ОСТАЛИ СВЕОБУХВАТНИ ДОБИТАК ИЛИ ГУБИТАК				
	*) Ставке које неће бити рекласификоване у билансу успеха у будућим периодима				
330	1. Промене ревалоризације нематеријалне имовине, некретнина, постројења и опреме				
	а) повећање ревалоризационих резерви	2003			
	б) смањење ревалоризационих резерви	2004			
331	2. Актуарски добици или губици по основу планова профитних примања				
	а) добици	2005			
	б) губици	2006		13500	
332	3. Добици или губици по основу улагања у власничке инструменте капитала				
	а) добици	2007			
	б) губици	2008			
333	4. Добици или губици по основу удела у осталом свеобухватном добитку или губитку придружених друштава				
	а) добици	2009			
	б) губици	2010			
	б) Ставке које накнадно могу бити рекласификоване у билансу успеха у будућим периодима				
334	1. Добици или губици по основу прерачуна финансијских извештаја иностраног пословања				
	а) добици	2011			1792
	б) губици	2012			
				2481	

Група рачуна, рачун	ПОЗИЦИЈА	АОП	Напомена број	Износ	
				Текућа година	Претходна година
1	2	3	4	5	6
335	2. Добити или губици од инструмената заштите нето улагања у инострано пословање				
	а) добити	2013			
	б) губици	2014			
336	3. Добити или губици по основу инструмената заштите ризика (хеџинга) новчаног тока				
	а) добити	2015			
	б) губици	2016			
337	4. Добити или губици по основу хартија од вредности расположивих за продају				
	а) добити	2017			11137
	б) губици	2018		1244	
	I. ОСТАЛИ БРУТО СВЕОБУХВАТНИ ДОБИТАК (2003 + 2005 + 2007 + 2009 + 2011 + 2013 + 2015 + 2017) - (2004 + 2006 + 2008 + 2010 + 2012 + 2014 + 2016 + 2018) ≥ 0	2019			12929
	II. ОСТАЛИ БРУТО СВЕОБУХВАТНИ ГУБИТАК (2004 + 2006 + 2008 + 2010 + 2012 + 2014 + 2016 + 2018) - (2003 + 2005 + 2007 + 2009 + 2011 + 2013 + 2015 + 2017) ≥ 0	2020		17225	
	III. ПОРЕЗ НА ОСТАЛИ СВЕОБУХВАТНИ ДОБИТАК ИЛИ ГУБИТАК ПЕРИОДА	2021			
	IV. НЕТО ОСТАЛИ СВЕОБУХВАТНИ ДОБИТАК (2019 - 2020 - 2021) ≥ 0	2022			12929
	V. НЕТО ОСТАЛИ СВЕОБУХВАТНИ ГУБИТАК (2020 - 2019 + 2021) ≥ 0	2023		17225	
	В. УКУПАН НЕТО СВЕОБУХВАТНИ РЕЗУЛТАТ ПЕРИОДА				
	I. УКУПАН НЕТО СВЕОБУХВАТНИ ДОБИТАК (2001 - 2002 + 2022 - 2023) ≥ 0	2024		423215	432315
	II. УКУПАН НЕТО СВЕОБУХВАТНИ ГУБИТАК (2002 - 2001 + 2023 - 2022) ≥ 0	2025			
	Г. УКУПАН НЕТО СВЕОБУХВАТНИ ДОБИТАК ИЛИ ГУБИТАК (2027 + 2028) = АОП 2024 ≥ 0 или АОП 2025 > 0	2026		423215	432315
	1. Приписан већинским власницима капитала	2027		391278	413702
	2. Приписан власницима који немају контролу	2028		29937	18613

у T. Mambury
 дана 28.04.2021 година



Законски представник

[Handwritten signature]

Попуњава правно лице - предузетник

Матични број 07177984

Шифра делатности 6420

ПИБ 100887751

Назив METALAC AKCIONARSKO DRUŠTVO, GORNJI MILANOVAC

Седиште Горњи Милановац, Кнеза Александра 212

КОНСОЛИДОВАНИ ИЗВЕШТАЈ О ПРОМЕНАМА НА КАПИТАЛУ

за период од 01.01.2020. до 31.12.2020. године

- у хиљадама динара -

Редни број	ОПИС	Компоненте капитала					
		АОП	30	АОП	31	АОП	32
			Основни капитал		Уписани а неуплаћени капитал		Резерве
1	2		3		4		5
1	Почетно стање претходне године на дан 01.01. _____						
	а) дуговни салдо рачуна	4001		4019		4037	
	б) потражни салдо рачуна	4002	2530197	4020		4038	144622
2	Исправка материјално значајних грешака и промена рачуноводствених политика						
	а) исправке на дуговној страни рачуна	4003		4021		4039	
	б) Исправке на потражној страни рачуна	4004		4022		4040	
3	Кориговано почетно стање претходне године на дан 01.01. _____						
	а) кориговани дуговни салдо рачуна (1а + 2а - 20) ≥ 0	4005		4023		4041	
	б) кориговани потражни салдо рачуна (1б - 2а + 20) ≥ 0	4006	2530197	4024		4042	144622
4	Промени у претходној _____ години						
	а) промет на дуговној страни рачуна	4007		4025		4043	
	б) промет на потражној страни рачуна	4008		4026		4044	
5	Стање на крају претходне године 31.12. _____						
	а) дуговни салдо рачуна (3а + 4а - 46) ≥ 0	4009		4027		4045	
	б) потражни салдо рачуна (3б - 4а + 46) ≥ 0	4010	2530197	4028		4046	144622
6	Исправка материјално значајних грешака и промена рачуноводствених политика						
	а) исправке на дуговној страни рачуна	4011		4029		4047	
	б) исправке на потражној страни рачуна	4012		4030		4048	
7	Кориговано почетно стање текуће година на дан 01.01. _____						
	а) кориговани дуговни салдо рачуна (5а + 6а - 66) ≥ 0	4013		4031		4049	
	б) кориговани потражни салдо рачуна (5б - 6а + 66) ≥ 0	4014	2530197	4032		4050	144622

Редни број	ОПИС	Компоненте капитала				
		30		31		32
		АОП	Основни капитал	АОП	Уписани а неуплаћени капитал	
1	2	3	4	5		
	Промет у текућој _____ години					
8	а) промет на дуговој страни рачуна	4015		4033	4051	
	б) промет на потражној страни рачуна	4016		4034	4052	
	Стање на крају текуће године 31.12. _____					
9	а) дугови салдо рачуна (7а + 8а - 8б) ≥ 0	4017		4035	4053	
	б) потражни салдо рачуна (7б - 8а + 8б) ≥ 0	4018	2530197	4036	4054	
					140674	

Редни Број	ОПИС	Компоненте капитала					
		35		047 и 237		34	
		АОП	Губитак	АОП	Откупљене сопствене акције	АОП	Нераспоређени добитак
1	2		6		7		8
1	Почетно стање претходне године на дан 01.01.____						
	а) дуговни салдо рачуна	4055		4073	126156	4091	
	б) потражни салдо рачуна	4056		4074		4092	2625683
2	Исправка материјално значајних грешака и промена рачуноводствених политика						
	а) исправке на дуговној страни рачуна	4057		4075		4093	
	б) исправке на потражној страни рачуна	4058		4076		4094	
3	Кориговано почетно стање претходне године на дан 01.01. ____						
	а) кориговани дуговни салдо рачуна (1а + 2а - 2б) ≥ 0	4059		4077	126156	4095	
	б) кориговани потражни салдо рачуна (1б - 2а + 2б) ≥ 0	4060		4078		4096	2625683
4	Промене у претходној ____ години						
	а) промет на дуговној страни рачуна	4061		4079		4097	164201
	б) промет на потражној страни рачуна	4062		4080		4098	435922
5	Стање на крају претходне године 31.12. ____						
	а) дуговни салдо рачуна (3а + 4а - 4б) ≥ 0	4063		4081	126156	4099	
	б) потражни салдо рачуна (3б - 4а + 4б) ≥ 0	4064		4082		4100	2897404
6	Исправка материјално значајних грешака и промена рачуноводствених политика						
	а) исправке на дуговној страни рачуна	4065		4083		4101	
	б) исправке на потражној страни рачуна	4066		4084		4102	
7	Кориговано почетно стање текуће године на дан 01.01. ____						
	а) кориговани дуговни салдо рачуна (5а + 6а - 6б) ≥ 0	4067		4085	126156	4103	
	б) кориговани потражни салдо рачуна (5б - 6а + 6б) ≥ 0	4068		4086		4104	2897404

Редни Број	ОПИС	Компоненте капитала					
		АОП	35	АОП	047 и 237	АОП	34
			Губитак		Откупљене сопствене акције		Нераспоређени добитак
1	2		6		7		8
8	Промене у текућој _____ години						
	а) промет на дуговној страни рачуна	4069		4087	10877	4105	278332
	б) промет на потражној страни рачуна	4070		4088		4106	440440
9	Стање на крају текуће године 31.12. _____						
	а) дуговни салдо рачуна (7а + 8а - 8б) ≥ 0	4071		4089	137033	4107	
	б) потражни салдо рачуна (7б + 8а + 8б) ≥ 0	4072		4090		4108	3059512

Редни број	ОПИС	Компоненте осталог резултата				
		330		331		332
		АОП	АОП	АОП	АОП	Добици или губици по основу улагања у власничке инструменте капитала
	Ревалоризационе резерве		Актуарски добиси или губици			
1	2		3	4	5	
	Почетно стање претходне године на дан 01.01. _____					
1	а) дуговни салдо рачуна	4109	4127	64949	4145	
	б) потражни салдо рачуна	4110	4128		4146	
	Исправка материјално значајних грешака и промена рачуноводствених политика					
2	а) исправке на дуговној страни рачуна	4111	4129		4147	
	б) исправке на потражној страни рачуна	4112	4130		4148	
	Кориговано почетно стање претходне године на дан 01.01. _____					
3	а) кориговани дуговни салдо рачуна $(1a + 2a - 2b) \geq 0$	4113	4131	64949	4149	
	б) кориговани потражни салдо рачуна $(16 - 2a + 2b) \geq 0$	4114	4132		4150	
	Промене у претходној _____ години					
4	а) промет на дуговној страни рачуна	4115	4133		4151	
	б) промет на потражној страни рачуна	4116	4134		4152	
	Стање на крају претходне године 31.12. _____					
5	а) дуговни салдо рачуна $(3a + 4a - 4b) \geq 0$	4117	4135	64949	4153	
	б) потражни салдо рачуна $(3b - 4a + 4b) \geq 0$	4118	4136		4154	
	Исправка материјално значајних грешака и промена рачуноводствених политика					
6	а) исправке на дуговној страни рачуна	4119	4137		4155	
	б) исправке на потражној страни рачуна	4120	4138		4156	
	Кориговано почетно стање текуће године на дан 01.01. _____					
7	а) кориговани дуговни салдо рачуна $(5a + 6a - 6b) \geq 0$	4121	4139	64949	4157	
	б) кориговани потражни салдо рачуна $(5b - 6a + 6b) \geq 0$	4122	4140		4158	

Редни број	ОПИС	Компоненте осталог резултата					
		330		331		332	
		АОП	Ревалоризационе резерве	АОП	Актуарски добици или губици	АОП	Добици или губици по основу улагања у власничке инструменте капитала
1	2	3	4	5	6	7	
	Промене у текућој _____ години						
8	а) промет на дуговној страни рачуна	4123		4141	13500	4159	
	б) промет на потражној страни рачуна	4124		4142		4160	
	Стање на крају текуће године 31.12. _____						
9	а) дуговни салдо рачуна (7а + 8а - 8б) ≥ 0	4125		4143	78449	4161	
	б) потражни салдо рачуна (7б - 8а + 8б) ≥ 0	4126		4144		4162	

Редни број	ОПИС	Компоненте осталог резултата					
		333		334 и 335		336	
		АОП	Добици или губици по основу удела у осталом добитку или губитку придружених друштава	АОП	Добици или губици по основу иностраног пословања и прерачуна финансијских извештаја	АОП	Добици или губици по основу текућег пословања
1	2		12		13		14
1	Почетно стање претходне године на дан 01.01. _____						
	а) дуговни салдо рачуна	4163		4181		4199	
	б) потражни салдо рачуна	4164		4182	18953	4200	
2	Исправка материјално значајних грешака и промена рачуноводствених политика						
	а) исправке на дуговној страни рачуна	4165		4183		4201	
	б) исправке на потражној страни рачуна	4166		4184		4202	
3	Кориговано почетно стање претходне године на дан 01.01. _____						
	а) кориговани дуговни салдо рачуна $(1а + 2а - 2б) \geq 0$	4167		4185		4203	
	б) кориговани потражни салдо рачуна $(1б - 2а + 2б) \geq 0$	4168		4186	18953	4204	
4	Промене у претходној години _____						
	а) промет на дуговној страни рачуна	4169		4187		4205	
	б) промет на потражној страни рачуна	4170		4188	1792	4206	
5	Стање на крају претходне године 31.12. _____						
	а) дуговни салдо рачуна $(3а + 4а - 4б) \geq 0$	4171		4189		4207	
	б) потражни салдо рачуна $(3б - 4а + 4б) \geq 0$	4172		4190	20745	4208	
6	Исправка материјално значајних грешака и промена рачуноводствених политика						
	а) исправке на дуговној страни рачуна	4173		4191		4209	
	б) исправке на потражној страни рачуна	4174		4192		4210	
7	Кориговано почетно стање текуће године на дан 01.01. _____						
	а) кориговани дуговни салдо рачуна $(5а + 6а - 6б) \geq 0$	4175		4193		4211	
	б) кориговани потражни салдо рачуна $(5б - 6а + 6б) \geq 0$	4176		4194	20745	4212	

Редни број	ОПИС	Компоненте осталог резултата						
		333		334 и 335		336		
		АОП	Добици или губици по основу удела у осталом добитку или губитку придружених друштава	АОП	Добици или губици по основу иностраног пословања и прерачуна финансијских извештаја	АОП	Добици или губици по основу хеџинга новчаног тока	
1	2		12		13		14	
	Промене у текућој _____ години							
в	а) промет на дуговној страни рачуна	4177		4195	2481	4213		
	б) промет на потражној страни рачуна	4178		4196		4214		
	Стање на крају текуће године 31.12. _____							
г	а) дуговни салдо рачуна (7а + 8а - 8б) ≥ 0	4175		4197		4215		
	б) потражни салдо рачуна (7б - 8а + 8б) ≥ 0	4180		4198	18264	4216		

Ре дни број	ОПИС	Компоненте осталог резултата		Укупан капитал [Σ(ред 16 кол 3 до кол 15) - Σ(ред 1а кол 3 до кол 15)] ≥ 0	Губитак изнад капитала [Σ(ред 1а кол 3 до кол 15) - Σ(ред 16 кол 3 до кол 15)] ≥ 0			
		АОП	337			АОП		
			Добици или губици по основу ХОВ расположивих за продају					
1	2		15		16		17	
1	Почетно стање претходне године на дан 01.01.____							
	а) дуговни салдо рачуна	4217		4235	5131531	4244		
	б) потражни салдо рачуна	4218	3181					
2	Исправка материјално значајних грешака и промена рачуноводствених политика							
	а) исправке на дуговној страни рачуна	4219		4236		4245		
	б) исправке на потражној страни рачуна	4220						
3	Кориговано почетно стање претходне године на дан 01.01.____							
	а) кориговани дуговни салдо рачуна (1а + 2а - 2б) ≥ 0	4221		4237	5131531	4246		
	б) кориговани потражни салдо рачуна (1б - 2а + 2б) ≥ 0	4222	3181					
4	Промене у претходној _____ години							
	а) промет на дуговној страни рачуна	4223		4238	284650	4247		
	б) промет на потражној страни рачуна	4224	11137					
5	Стање на крају претходне године 31.12.____							
	а) дуговни салдо рачуна (3а + 4а - 4б) ≥ 0	4225		4239	5416181	4248		
	б) потражни салдо рачуна (3б - 4а + 4б) ≥ 0	4226	14318					
6	Исправка материјално значајних грешака и промена рачуноводствених политика							
	а) исправке на дуговној страни рачуна	4227		4240		4249		
	б) исправке на потражној страни рачуна	4228						
7	Кориговано почетно стање текуће године на дан 01.01.____							
	а) кориговани дуговни салдо рачуна (5а + 6а - 6б) ≥ 0	4229		4241	5416181	4250		
	б) кориговани потражни салдо рачуна (5б - 6а + 6б) ≥ 0	4230	14318					

Редни број	ОПИС	Компоненте осталог резултата		Укупан капитал [Σ(ред 16 кол 3 до кол 15) - Σ(ред 1а кол 3 до кол 15)] ≥ 0	Губитак изнад капитала [Σ(ред 1а кол 3 до кол 15) - Σ(ред 16 кол 3 до кол 15)] ≥ 0
		АОП	337 Добици или губици по основу ХОВ расположивих за продају		
1	2		15	16	17
8	Промене у текућој _____ години				
	а) промет на дуговој страни рачуна	4231	1244	4242	4251
	б) промет на потражној страни рачуна	4232		130058	
9	Стање на крају текуће године 31.12. _____				
	а) дуговни салдо рачуна (7а + 8а - 8б) ≥ 0	4233		4243	4252
	б) потражни салдо рачуна (7б - 8а + 8б) ≥ 0	4234	13074	5546239	
у <u>J. Milanović</u> дан 28.04.2021. године					Законски заступник



Образац прописан Правилником о садржини и форми образаца финансијских извештаја предузетника, задруге и предузетника ("Службени гласник РС", бр. 95/2014 и 144/2014)

Попуњава правно лице - предузетник

Матични број 07177984

Шифра делатности 6420

ПИБ 100887751

Назив METALAC AKCIONARSKO DRUŠTVO, GORNJI MILANOVAC

Седиште Горњи Милановац, Кнеза Александра 212

КОНСОЛИДОВАНИ ИЗВЕШТАЈ О ТОКОВИМА ГОТОВИНЕ

за период од 01.01.2020. до 31.12.2020. године

- у хиљадама динара -

Позиција	АОП	Износ	
		Текућа година	Претходна година
1	2	3	4
A. ТОКОВИ ГОТОВИНЕ ИЗ ПОСЛОВНИХ АКТИВНОСТИ			
I. Приливи готовине из пословних активности (1 до 3)	3001	13187041	12520844
1. Продаја и примљени аванси	3002	12549382	12018498
2. Примљене камате из пословних активности	3003	87252	90912
3. Остали приливи из редовног пословања	3004	549807	417434
II. Одливи готовине из пословних активности (1 до 5)	3005	11790001	12047006
1. Исплате добављачима и дати аванси	3006	9321058	9184006
2. Зараде, накнаде зарада и остали лични расходи	3007	1912095	2218382
3. Плаћене камате	3008	14233	13304
4. Порез на добитак	3009	63467	86358
5. Одливи по основу осталих јавних прихода	3010	478148	464936
III. Нето прилив готовине из пословних активности (I-II)	3011	1397040	479838
IV. Нето одлив готовине из пословних активности (II-I)	3012		
B. ТОКОВИ ГОТОВИНЕ ИЗ АКТИВНОСТИ ИНВЕСТИРАЊА			
I. Приливи готовине из активности инвестирања (1 до 5)	3013	1385	2889
1. Продаја акција и удела (нето приливи)	3014		
2. Продаја нематеријалне имовине, некретнина, постројења, опреме и биолошких средстава	3015	247	363
3. Остали финансијски пласмани (нето приливи)	3016		
4. Примљене камате из активности инвестирања	3017	456	1625
5. Примљене дивиденде	3018	632	901
II. Одливи готовине из активности инвестирања (1 до 3)	3019	399012	705750
1. Куповина акција и удела (нето одливи)	3020		
2. Куповина нематеријалне имовине, некретнина, постројења, опреме и биолошких средстава	3021	389781	686682
3. Остали финансијски пласмани (нето одливи)	3022	9231	19068
III. Нето прилив готовине из активности инвестирања (I-II)	3023		
IV. Нето одлив готовине из активности инвестирања (II-I)	3024	397627	702861

Позиција	АОП	Износ	
		Текућа година	Претходна година
1	2	3	4
В. ТОКОВИ ГОТОВИНЕ ИЗ АКТИВНОСТИ ФИНАНСИРАЊА			
I. Приливи готовине из активности финансирања (1 до 5)	3025	0	228546
1. Увећање основног капитала	3026		
2. Дугорочни кредити (нето приливи)	3027		
3. Краткорочни кредити (нето приливи)	3028		228546
4. Остале дугорочне обавезе	3029		
5. Остале краткорочне обавезе	3030		
II. Одливи готовине из активности финансирања (1 до 6)	3031		
1. Откуп сопствених акција и удела	3032	186034	163325
2. Дугорочни кредити (одливи)	3033	21242	
3. Краткорочни кредити (одливи)	3034	164792	
4. Остале обавезе (одливи)	3035		
5. Финансијски лизинг	3036		
6. Исплаћене дивиденде	3037		
III. Нето прилив готовине из активности финансирања (I-II)	3038		163325
IV. Нето одлив готовине из активности финансирања (II-I)	3039		65221
Г. СВЕГА ПРИЛИВ ГОТОВИНЕ (3001 + 3013 + 3025)	3040	13188426	12758279
Д. СВЕГА ОДЛИВ ГОТОВИНЕ (3005 + 3019 + 3031)	3041	12375047	12916081
Ђ. НЕТО ПРИЛИВ ГОТОВИНЕ (3040 - 3041)	3042	813379	
Е. НЕТО ОДЛИВ ГОТОВИНЕ (3041 - 3040)	3043		157802
Ж. ГОТОВИНА НА ПОЧЕТКУ ОБРАЧУНСКОГ ПЕРИОДА	3044	453302	610391
З. ПОЗИТИВНЕ КУРСНЕ РАЗЛИКЕ ПО ОСНОВУ ПРЕРАЧУНА ГОТОВИНЕ	3045		713
И. НЕГАТИВНЕ КУРСНЕ РАЗЛИКЕ ПО ОСНОВУ ПРЕРАЧУНА ГОТОВИНЕ	3046	7754	
Ј. ГОТОВИНА НА КРАЈУ ОБРАЧУНСКОГ ПЕРИОДА (3042 - 3043 + 3044 + 3045 - 3046)	3047	1258927	453102

И. Милошевић
 дана 28.04.2021. године



Законски секретар
 [Signature]

**МЕТАЛАЦ А.Д.,
ГОРЊИ МИЛАНОВАЦ**

**Напомене уз
Консолидоване финансијске извештаје
31. децембар 2020. године**

1. ОСНИВАЊЕ И ДЕЛАТНОСТ

Консолидовани финансијски извештаји друштва Металац а.д. Горњи Милановац и његових зависних правних лица, у даљем тексту „Група“, за годину која се завршила на дан 31. децембра 2020. године усвојени одлуком руководства дана 28. априла 2021. године.

Металац а.д., Горњи Милановац је до 2003. године било друштво у мешовитој својини (са друштвеним и акцијским капиталом) од када је 100% акционарско друштво. Друштво је првобитно основано 1959. године као предузеће у друштвеној својини. На дан 8. децембра 1990. године донета је одлука Радничког савета друштвеног предузећа Металац да се повећа капитал издавањем и продајом деоница запосленима и да се изврши трансформација предузећа у деоничарско друштво у мешовитој својини. На дан 27. јула 1998. године извршена је трансформација, у складу са новим Законом о својинској трансформацији. Током 2003. године дошло је до даље власничке трансформације у којој је друштвени капитал Металац а.д. у потпуности приватизован, док је у пословној 2004. години, Друштво извршило другу емисију обичних акција.

Група се првенствено бави производњом и продајом широког асортимана емајлираног, тефлонизираних, алуминијумског и инокс посуђа, производњом и продајом термоакумулационих бојлера од 50, 80 и 120 литара са емајлираним и инокс казаном и малолитражних бојлера од 5 и 10 литара, производњом и продајом свих врста транспортних и офсет кутија, производњом и продајом инокс судопера и производа од ливених полимера, од септембра 2015 године и производњом делова за аутомбиле и камионе спона, зглобова и вођица мостова и трговином робе из производног програма као и осталих сегмената.

Металац а.д. је током децембра 2005. године извршило реорганизацију и основало шест друштава која су 100% у његовом власништву и од 2006. године наставља да послује као децентрализована компанија, која у свом делокругу рада задржава холдинг активности- управљање и финансирање, а поред тога привремено задржава обављање услуга транспорта, ресторана, заштите, безбедности и одржавања фабричког круга. Остале, односно основне делатности из дотадашњег делокруга пословања, пренете су на новоорганизована друштва.

На дан 31. децембра 2020. године Група је имала 2,152 запослених радника (2019: 2,181 запослена радника). Смањење броја запослених је резултат аутоматизације процеса производње и супституције људског рада машинским..

Седиште Групе је у Горњем Милановцу, улица Кнеза Александра број 212.

2. ОСНОВЕ ЗА САСТАВЉАЊЕ И ПРЕЗЕНТАЦИЈУ ФИНАНСИЈСКИХ ИЗВЕШТАЈА И РАЧУНОВОДСТВЕНИ МЕТОД

2.1. Основе консолидације

Консолидовани финансијски извештаји обухватају извештаје матичног друштва Металац а.д., Горњи Милановац и следећих домаћих и страних правних лица:

	<u>Процент учешћа у капиталу</u>
1. Металац Посуђе д.о.о, Горњи Милановац	100%
2. Металац Маркет д.о.о, Горњи Милановац	100%
3. Металац Trade д.о.о, Горњи Милановац	100%
4. Металац Print д.о.о, Горњи Милановац	100%
5. Металац Инко д.о.о, Горњи Милановац	100%
6. Металац Бојлер д.о.о, Горњи Милановац	100%
7. Металац Фад д.о.о, Горњи Милановац	100%
8. Металац Пролетер а.д., Горњи Милановац	64.55%
9. Металац Home Market а.д., Нови Сад	82.36%
10. Метпор д.о.о, Београд	100%
11. Металац Digital д.о.о Горњи Милановац	100%
12. Металац FTO д.о.о Горњи Милановац	100%
13. Металац Home Market д.о.о, Република Хрватска	100%
14. Металац Маркет д.о.о, Подгорица, Црна Гора	100%
15. Метрот о.о.о. Москва, Русија	100%
16. Металац-Украјина, Кијево Украјина	100%

Зависна друштва консолидују се почев од датума стицања, односно датума када је Група стекла контролу над зависним друштвом и настављају да се консолидују до датума када таква контрола престаје. Сматра се да је дошло до стицања контроле уколико је Група изложена или има право на варијабилне приносе од своје укључености у ентитет у који је инвестирала и има способност да утиче на те приносе кроз утицај који има над ентитетом у који је инвестирала.

Одређеније, Група контролише ентитет у који је инвестирала ако и само ако Група има:

- Утицај на ентитет у који је инвестирала постојећа права која јој дају текућу способност да управља релевантним активностима ентитета у који је инвестирала
- Изложеност или права на варијабилне приносе од укључености у ентитет у који је инвестирала, и
- Способност коришћења утицаја над ентитетом у који је инвестирала ради утицаја на његове приносе.

Претпоставка је да већина гласачких права резултира у контроли. Да би се ова претпоставка оправдала уколико Група има мање од већинског права гласа или сличних права над ентитетом у који је инвестирала, Група разматра све релевантне чињенице и околности у оцени тога да ли постоји утицај над ентитетом у који је инвестирала, укључујући:

- Уговорне аранжмане са осталим држаоцима права гласа над ентитетом у који је инвестирала
- Права која проистичу из уговорних аранжмана
- Постојећа и потенцијална права гласа.

Група врши поновну оцену да ли постоји контрола над ентитетом у који је инвестирала уколико чињенице или околности дају индикацију да су настале промене у једном или више од једног чиниоца контроле.

2. ОСНОВЕ ЗА САСТАВЉАЊЕ И ПРЕЗЕНТАЦИЈУ ФИНАНСИЈСКИХ ИЗВЕШТАЈА И РАЧУНОВОДСТВЕНИ МЕТОД (наставак)

2.1. Основе консолидације (наставак)

Финансијски извештаји зависних друштава припремају се за исти извештајни период као и за матично друштво применом конзистентних рачуноводствених политика. Сва међукомпанијска салда, трансакције, нереализовани добици и губици који произилазе из међукомпанијских трансакција и дивиденде елиминишу се у потпуности. Промена учешћа у власништву зависног друштва при којој не долази до губитка контроле обухвата се као трансакција у оквиру капитала.

Уколико Група изгуби контролу над зависним друштвом врши се следеће:

- Искњижење средстава (укључујући „goodwill“) и обавеза зависног друштва;
- Искњижење садашње вредности учешћа мањинских власника уколико постоји;
- Искњижење акумулираних курсних разлика које су признате раније у оквиру капитала;
- Књижење поштене вредности примитка од продаје;
- Књижење поштене вредности преосталог учешћа у власништву зависног друштва уколико постоји;
- Књижење резултирајућег добитка или губитка кроз биланс успеха;
- Рекласификација удела матичног друштва у компонентама које су претходно признате директно у оквиру капитала на биланс успеха или нераспоређену добит на одговарајући начин.

Финансијски извештаји зависних правних лица у иностранству, исказани у њиховим функционалним валутама, прерачунати су у извештајну валуту матичног Друштва РСД тако што су средства и обавезе прерачунати у динаре по званичном курсу на дан биланса стања. Биланс успеха и новчани токови су прерачунати у динаре по средњем курсу. Ефекти произашли при прерачуноу финансијских извештаја у страним средствима плаћања у извештајну валуту су приказани у оквиру капитала.

2.2. Консолидовани финансијски извештаји

Консолидовани финансијски извештаји Групе укључују консолидовани биланс стања на дан 31. децембра 2020. године, консолидовани биланс успеха, консолидовани извештај о осталом резултату, консолидовани извештај о променама на капиталу и консолидовани извештај о токовима готовине за годину која се завршава на тај дан као и преглед значајних рачуноводствених политика и напомене уз консолидоване финансијске извештаје.

Консолидовани финансијски извештаји су састављени у складу са начелом историјског трошка, осим ако је другачије наведено у рачуноводственим политикама које су дате у даљем тексту.

Група је у састављању ових консолидованих финансијских извештаја примењивала рачуноводствене политике образложене у напмени 3. Наведене рачуноводствене политике су конзистентно примењене за све презентоване периоде извештавања.

Консолидовани финансијски извештаји су презентовани у динарима Републике Србије “РСД” и све исказане нумеричке вредности представљене су у хиљадама динара РСД'000 осим уколико је другачије наведено.

2. ОСНОВЕ ЗА САСТАВЉАЊЕ И ПРЕЗЕНТАЦИЈУ ФИНАНСИЈСКИХ ИЗВЕШТАЈА И РАЧУНОВОДСТВЕНИ МЕТОД (наставак)

2.3. Основе за састављање и презентацију финансијских извештаја

Група води евиденције и саставља консолидоване финансијске извештаје у складу са Законом о рачуноводству Републике Србије и осталом примењивом законском регулативом у Републици Србији.

У складу са Законом о рачуноводству, велика правна лица, правна лица која имају обавезу састављања консолидованих финансијских извештаја (матична правна лица), јавна друштва, односно друштва која се припремају да постану јавна у складу са Законом о тржишту капитала Републике Србије, независно од величине, за признавање, вредновање, презентацију и обелодањивање позиција у финансијским извештајима примењују Међународне стандарде финансијског извештавања, чији је превод на српски језик објавило министарство надлежно за послове финансија.

Међународни стандарди финансијског извештавања објављени на српском језику од стране Министарства финансија укључују Концептуални оквир за финансијско извештавање, Међународне рачуноводствене стандарде (МРС) и Међународне стандарде финансијског извештавања (МСФИ) издате од Одбора за међународне рачуноводствене стандарде као и тумачења стандарда издате од стране Комитета за тумачење рачуноводствених стандарда али не укључују основе за закључивање, илустративне примере, упутства за примену, коментаре, издвојена мишљења као ни друге помоћне материјале изузев у случајевима када су они експлицитно укључени као саставни део стандарда или тумачења.

МРС, МСФИ и тумачења објављени од стране Одбора за међународне рачуноводствене стандарде и Комитета за тумачења рачуноводствених стандарда су званично преведени решењем Министарства Финансија Републике Србије о утврђивању превода Међународних стандарда финансијског извештавања (број решења 401-00-4980/2019-16) и објављени у Службеном гласнику Републике Србије број 92 дана 21. новембра 2019. године и примењују се приликом припреме финансијских извештаја за годишње период који се завршавају на или после 31. децембра 2020. године.

Нови или допуњени МСФИ и тумачења који су усвојени решењем Министарства Финансија Републике Србије о утврђивању превода Међународних стандарда финансијског извештавања објављеном у Службеном гласнику Републике Србије број 123/2020 дана 13. октобра 2020. године примењују се приликом припреме финансијских извештаја за годишње период који се завршавају на или после 31. децембра 2021. године и нису примењени приликом припреме приложених финансијских извештаја.

Поред тога, приложени финансијски извештаји су састављени у складу са захтевима Правилника о контном оквиру и садржини рачуна у контном оквиру за привредна друштва, задруге и предузетнике (Службени гласник Републике Србије број 95/2014) и Правилника о садржини и форми образаца финансијских извештаја за привредна друштва, задруге и предузетнике (Службени гласник Републике Србије број 95/2014 и 144/2014). Наведени правилници који регулишу презентацију финансијских извештаја имају првенство примене у односу на захтеве које у том погледу дефинишу МСФИ који су објављени од стране Министарства финансија.

Због горе наведених одступања, ови финансијски извештаји нису у складу са МСФИ.

2.4. Рачуноводствени основ

Ови финансијски извештаји су састављени у складу са начелом историјског трошка. Финансијски извештаји су презентовани у динарима Републике Србије (РСД) и све исказане нумеричке вредности представљене су у хиљадама динара (РСД '000), осим уколико није другачије наведено. Група је у састављању приложених финансијских извештаја применило рачуноводствене политике обелодањене у Напомени 3.

2. ОСНОВЕ ЗА САСТАВЉАЊЕ И ПРЕЗЕНТАЦИЈУ ФИНАНСИЈСКИХ ИЗВЕШТАЈА И РАЧУНОВОДСТВЕНИ МЕТОД (наставак)

2.5. Концепт наставка пословања

Приложени финансијски извештаји су састављени у складу са концептом наставка пословања, које потразумева да ће Група наставити са пословањем у неограниченом периоду, у предвидљивој будућности.

3. ПРЕГЛЕД ЗНАЧАЈНИЈИХ РАЧУНОВОДСТВЕНИХ ПОЛИТИКА

3.1. Приходи и расходи

Приходи од продаје готових производа и роба признају се у моменту када се контрола над средством пренесе на купца. Приходи од признају се по принципу фактурисане реализације у моменту извршења услуге.

Приходи се исказују по правичној вредности средстава која су примљена или ће бити примљена, у нето износу након умањења за дате попусте, повраћаје и порезе при продаји.

Признавање расхода врши се истовремено са признавањем прихода ради којих су ти расходи настали (принцип сучељавања прихода и расхода).

Приходи и расходи од камата се књиже у корист, односно на терет обрачунског периода на који се односе.

3.2. Трошкови одржавања и поправки

Трошкови одржавања и оправки основних средстава се покривају из прихода обрачунског периода у коме настану.

3.3. Трошкови позајмљивања

Трошкови позајмљивања који су директно приписиви стицању, изградњи или производњи средстава које се квалификују се укључују у набавну вредност тог средства и то до оног периода када су у суштини завршене све активности неопходне да би се средство припремило за планирану употребу или продају. Средства која се квалификују се односе на средства којем је обавезно потребан значајан временски период да би било спремно за своју намеравану употребу.

Приходи од инвестирања остварени на основу привременог инвестирања позајмљених средстава се одузимају од насталих трошкова позајмљивања намењених за финансирање средстава која се квалификују.

Сви остали трошкови позајмљивања се признају у рачуну добитка и губитка у периоду на који се односе.

3.4. Прерачунавање износа у страним средствима плаћања

Функционална и извештајна валута Групе је Динар (РСД). Трансакције изражене у страниој валути иницијално се евидентирају у функционалној валути по званичном курсу важећем на дан сваке трансакције. Монетарна средства и обавезе изражене у страниој валути се прерачунавају у њихову динарску противвредност по средњем курсу, важећем на дан биланса стања. Немонетарне ставке које се вреднују по принципу историјског трошка израженог у страниој валути прерачунате су по историјском курсу важећем на дан иницијалне трансакције. Немонетарне ставке вредноване по поштеној вредности изражене у страниој валути биће прерачунате применом курса важећег на дан процене.

3. ПРЕГЛЕД ЗНАЧАЈНИЈИХ РАЧУНОВОДСТВЕНИХ ПОЛИТИКА

3.4. Прерачунавање износа у страним средствима плаћања (наставак)

Позитивне и негативне курсне разлике настале приликом прерачуна пословних трансакција у страним средствима плаћања и приликом прерачуна позиција биланса стања исказаних у страним средствима плаћања књижене су у корист или на терет биланса успеха, као добици или губици по основу курсних разлика.

За потребе састављања консолидованих финансијских извештаја средстава и обавезе друштва у иностранству прерачунати су у динаре по курсу на дан биланса стања. Биланс успеха и новчаних токова су прерачунати у динаре по средњем курсу датог периода, уколико кретања девизних курсева нису била значајна. Настале курсне разлике се признају као посебна компонента капитала.

3.5. Бенефиције за запослене

а) Порези и доприноси фондовима за социјалну сигурност запослених

У складу са прописима који се примењују у Републици Србији, друштва су у обавези да плаћају порезе и доприносе пореским органима и државним фондовима којима се обезбеђује социјална сигурност запослених. Ове обавезе укључују порезе и доприносе за запослене на терет послодавца у износима обрачунатим по стопама прописаним законским прописима. Друштва су, такође обавезна да од бруто зараде запослених обустави доприносе и да их, у име запослених, уплати фондовима. Порези и доприноси на терет послодавца и порези и доприноси на терет запосленог се књиже на терет расхода периода на који се односе.

б) Обавезе по основу отпремнина и јубиларних награда

Друштва су, у складу са одредбама Закона о раду, у обавези да запосленом приликом одласка у пензију исплати отпремнину, у висини три просечне зараде у Републици Србији, утврђене према последњем објављеном податку републичког органа надлежног за статистику.

Запосленима за чијим је радом престала потреба, а којима није обезбеђено ни једно од права утврђених законом, послодавац ће исплатити отпремнину у висини збира трећине зараде запосленог за сваку навршену годину рада у првих 10 година проведених у радном односу и четвртине зараде запосленог за сваку наредну навршену годину рада у радном односу преко 10 година проведених у радном односу. Зарадом у смислу претходног става сматра се просечна зарада запосленог исплаћена за последња 3 месеца која претходе у месецу у којем се исплаћује отпремнина.

Такође, на основу Колективног уговора, друштва су у обавези да исплати и јубиларне награде запосленима у зависности од дужине непрекидног рада у друштву и то у висини од једне просечне зараде остварене у Друштву у месецу који претходи месецу у којем се исплаћује јубиларна награда за 20 година непрекидног рада, а једне ипо тако обрачунате зараде за 30 година рада у Друштву.

3. ПРЕГЛЕД ЗНАЧАЈНИЈИХ РАЧУНОВОДСТВЕНИХ ПОЛИТИКА (наставак)

3.6. Порези и доприноси

3.6.1. Порез на добитак

Текући порез на добитак

Текући порез на добитак представља износ који се обрачунава применом прописане пореске стопе од 15% на основицу утврђену пореским билансом, коју представља износ добитка пре опорезивања по одбитку ефеката усклађивања прихода и расхода, у складу са пореским прописима Републике Србије, уз умањење за прописане пореске кредите.

Закон о порезу на добитак Републике Србије не предвиђа да се порески губици из текућег периода могу користити као основа за повраћај пореза плаћеног у претходним периодима. Међутим, губици из текућег периода исказани у пореском билансу могу се користити за умањење пореске основице будућих обрачунских периода, али не дуже од пет година. Порески губици настали пре 1. јануара 2010. године могу се преносити на рачун будућих добитака у периоду не дужем од десет година.

Одложени порез на добитак

Одложени порез на добитак се обрачунава коришћењем методе утврђивања обавеза према билансу стања, за привремене разлике произашле из разлике између пореске основе потраживања и обавеза и њихове књиговодствене вредности. Одложене пореске обавезе се признају за све опорезиве привремене разлике. Важеће пореске стопе на датум биланса стања се користе за утврђивање разграниченог износа пореза на добит. Одложена пореска средства се признају за све опорезиве привремене разлике, изузев:

- уколико одложене пореске обавезе проистичу из иницијалног признавања „goodwill-a“ или средстава и обавеза у трансакцији која није пословна комбинација и, у тренутку настанка нема утицаја на рачуноводствену добит нити на опорезиву добит или губитак; и
- на опорезиве привремене разлике у вези са учешћем у зависним друштвима, придруженим друштвима и заједничким улагањима где се тренутак укидања привремене разлике може контролисати и извесно је да привремена разлика неће бити укинута у догледном временском року.

Одложена пореска средства се признају за све опорезиве привремене разлике и пореске губитке и кредите, који се могу преносити у наредне фискалне периоде, до степена до којег ће вероватно постојати опорезиви добитак од којег се одложена пореска средства могу искористити, изузев

- уколико су одложена пореска средства која се односе на привремене разлике настала из иницијалног признавања средстава или обавеза у трансакцији која није пословна комбинација и, у тренутку настанка нема утицаја на рачуноводствену добит нити на опорезиву добит или губитак; и
- на опорезиве привремене разлике у вези са учешћем у зависним друштвима, придруженим друштвима и заједничким улагањима одложена пореска средства могу се признати само до мере до које је извесно да ће привремене разлике бити укинута у догледној будућности и да је ниво очекиваних будућих опорезивих добитака довољан да се све привремене разлике могу искористити.

Књиговодствена вредност одложених пореских средстава преиспитује се на дан сваког биланса стања и умањује до мере до које више није извесно да је ниво очекиваних будућих опорезивих добитака довољан да се укупна вредност или део вредности одложених пореских средстава може искористити.

Одложена пореска средства и обавезе израчунавају се применом пореске стопе за коју се очекује да ће бити ефективна у години остварења пореских олакшица, односно измирења одложених пореских обавеза а на бази званичних пореских стопа и прописа на дан или након биланса стања.)

Одложени порез се књижи на терет или у корист биланса успеха, осим када се односи на позиције које се књиже директно у корист или на терет капитала, и у том случају се одложени порез такође распоређује у оквиру капитала. Одложена пореска средства и одложене пореске обавезе могу се приказати у пребијеном износу уколико постоји законом дефинисано право да се у пребијеном износу приказују текућа пореска средства и текуће пореске обавезе и уколико се одложени порези односе на истог пореског обвезника и на исту пореску јуридикцију.

3. ПРЕГЛЕД ЗНАЧАЈНИЈИХ РАЧУНОВОДСТВЕНИХ ПОЛИТИКА (наставак)

3.6. Порези и доприноси (наставак)

3.6.2. Порези и доприноси који не зависе од резултата

Порези и доприноси који не зависе од резултата укључују порез на имовину и друге порезе и доприносе који се плаћају према разним републичким и општинским прописима.

3.7. Резервисања

Резервисања се признају и врше када Предузеће има законску или уговорену обавезу као резултат прошлих догађаја и када је вероватно да ће одлив ресурса који стварају економске добити бити потребан када се измири обавеза и када се може поуздано проценити износ обавезе.

3.8. Некретнине, постројења и опрема

Почетно мерење некретнина, постројења и опреме, који испуњавају услове за признавање средстава, врши се по набавној вредности.

Набавну вредност чини вредност по фактури добављача, увећана за зависне трошкове набавке и трошкове довођења средства у стање функционалне приправности, умањена за било које трговинске попусте и рабате.

Накнадни издаци за некретнине, постројења и опрему признају се као средство само када се тим издацима побољшава стање средства изнад његовог првобитно процењеног стандардног учинка. Сви остали накнадно настали издаци признају се као расход у периоду у којем су настали.

Некретнине, постројења и опрема након почетног признавања исказују се по набавној вредности умањеној за укупан износ обрачунате амортизације и укупан износ губитка због обезвређења.

Добици или губици који проистекну из расходовања или отуђења признају се као приход или расход у билансу успеха.

Некретнине и опрема искњижавају се из евиденције по отуђењу или када се не очекују будуће економске користи од употребе или отуђења тог средства. Добици или губици по основу продаје или отписа основног средства (као разлика између нето продајне вредности и нето књиговодствене вредности) признају се у билансу успеха одговарајућег периода.

3.9. Инвестиционе некретнине

Инвестиционе некретнине Групе су некретнине које Група, као власник, држи ради остваривања зараде од издавања некретнине или ради увећања вредности капитала или ради и једног и другог, а не ради употребе за пружање услуга или за потребе административног пословања или продаје у оквиру редовног пословања. Почетно мерење инвестиционе некретнине приликом стицања врши се по набавној вредности. Инвестиционе некретнине почетно се евидентирају по набавној вредности коју чини вредност по фактури добављача, увећана за зависне трошкове и трошкове довођења средства у стање функционалне приправности, умањена за трговинске попусте и рабате. Након почетног признавања, накнадно мерење инвестиционе некретнине врши се по набавној вредности умањеној за укупан износ исправки вредности по основу амортизације и укупан износ исправке вредности по основу обезвређења..

3. ПРЕГЛЕД ЗНАЧАЈНИЈИХ РАЧУНОВОДСТВЕНИХ ПОЛИТИКА (наставак)

3.10. Амортизација

Амортизација некретнина, постројења и опреме обрачунава се пропорционалним методом, током процењеног века корисне употребе. Корисни век употребе и стопе амортизације за главне групе средстава су следеће:

	<u>Корисни век у годинама</u>	<u>Стопа амортизације</u>
Грађевински објекти		
- Стамбене зграде, управне зграде	50	2.0%
- Фабричке хале	40	2.5%
- Остали грађевински објекти	10	10.0%
Опрема		
- Производна и преносна опрема и постројења	10 - 13	7.7% - 10.0%
- Транспортна средства	8	12.5%
- Канцеларијски намештај и пословни инвентар у трговини	7 - 9	11.1% - 14.3%
- Погонски и пословни инвентар, алати, уређаји, телекомуникациона опрема	5	20.0%
- Канцеларијска и рачунарска опрема	4	25.0%
- Остала непоменута средства	6	16.7%

3.11. Нематеријална улагања

Нематеријална улагања односе се на купљени софтвер и почетно се признају по набавној вредности или цени коштања. Након почетног признавања, нематеријално улагање се вреднује по набавној вредности или цени коштања умањеној за укупну амортизацију и укупне губитке због умањења вредности. Амортизација нематеријалног улагања са ограниченим веком употребе признаје се у билансу успеха у оквиру трошкова амортизације. Стопа амортизације за нематеријалну имовину је 20%. За амортизацију Група примењује пропорционални метод амортизације.

3.12. Обезвређење имовине

На сваки датум биланса стања, Група преиспитује књиговодствене износе своје материјалне имовине да би утврдило постоје ли наговештаји да је дошло до губитака услед умањења вредности наведене имовине. Ако постоје такве назнаке, процењује се надокнадиви износ средства да би се могао утврдити евентуални губитак настао умањењем. Ако није могуће проценити надокнадиви износ појединог средства, Група процењује надокнадиви износ јединице која генерише новац, а којој то средство припада.

Надокнадива вредност је нето продајна цена или вредност у употреби, зависно од тога која је виша. За потребе процене вредности у употреби, процењени будући новчани токови дисконтују се до садашње вредности применом дисконтне стопе пре опорезивања која одражава садашњу тржишну процену временске вредности новца и ризике специфичне за то средство.

Ако је процењени надокнадиви износ средства (или јединице која генерише новац) мањи од књиговодственог износа, онда се књиговодствени износ тог средства (или јединице која генерише новац) умањује до надокнадивог износа. Губици од умањења вредности признају се одмах као расход у билансу успеха за период.

На дан 31. децембра 2020. године, на основу процене руководства Групе не постоје индикације да је вредност нематеријалних улагања, некретнина и опреме обезвређена.

3. ПРЕГЛЕД ЗНАЧАЈНИЈИХ РАЧУНОВОДСТВЕНИХ ПОЛИТИКА (наставак)

3.13. Лизинг

Лизинг се класификује као финансијски лизинг у свим случајевима када се лизингом, на корисника лизинга, преносе у највећој мери сви ризици и користи који произлазе из власништва над средствима. Сваки други лизинг се класификује као оперативни лизинг.

Група као давалац лизинга

Приход по основу оперативног лизинга (приход од ренти) признаје се применом линеарне методе током периода трајања лизинга. Индиректни трошкови настали у преговорима и уговарањем оперативног лизинга додају се књиговодственом износу изнајмљеног средства и признају се на пропорционалној основи током периода трајања лизинга.

Група као корисник лизинга

Средства која се држе по уговорима о финансијском лизингу се првобитно признају као средства Групе по садашњој вредности минималних рата лизинга утврђених на почетку периода лизинга. Одговарајућа обавеза према даваоцу лизинга се укључује у биланс стања као обавеза по финансијском лизингу.

Плаћање рата лизинга се распоређује између финансијских трошкова и смањења обавеза по основу обавеза лизинга са циљем постизања константне стопе учешћа у неизмирену износу обавезе. Финансијски расходи се признају одмах у билансу успеха, осим ако се директно могу приписати средствима која се оспособљавају за употребу, у којем се случају капитализују у складу са општом политиком Групе о трошковима позајмљивања.

Рате по основу оперативног лизинга се признају као трошак на линеарној основи за време трајања лизинга, осим када постоји нека друга систематска основа која боље одсликава временски шаблон трошења економских користи од изнајмљеног средства.

У случају када се одобравају лизинг олакшице, оне улазе у састав оперативног лизинга и признају се као обавеза. Укупна корист од олакшица признаје се као смањење трошкова изнајмљивања на линеарној основи, осим када постоји нека друга систематска основа која боље одсликава временску структуру трошења економских користи од изнајмљеног средства.

3.14. Залихе

Залихе се исказују по цени коштања или по нето продајној вредности у зависности која је нижа. Нето продајна вредност је цена по којој залихе могу бити продате у нормалним условима пословања након умањења цене за трошкове продаје.

Залихе материјала се евидентирају по планским ценама. На крају обрачунског периода врши се свођење планских на стварну цену алокацијом просечних одступања између трошкова реализованих производа и залиха на стању.

Вредност производње у току и готових производа укључују све директне трошкове производње, као и одговарајући део трошкова погонске режије.

Залихе робе у магацину евидентирају се по набавним ценама, а залихе робе у малопродаји по малопродајним ценама. На крају обрачунског периода врши се свођење вредности залиха на набавну вредност алокацијом разлике у цени, израчунате на просечној основи, између набавне вредности продате робе и робе на стању на крају године.

Терећењем осталих расхода врши се исправка вредности залиха у случајевима када се оцени да је потребно свести њихову вредност на нето очекивану продајну вредност (укључујући залихе са успореним обртом, сувишне и застареле залихе). Оштећене залихе и залихе које по квалитету не одговарају стандардима се отписују.

3. ПРЕГЛЕД ЗНАЧАЈНИЈИХ РАЧУНОВОДСТВЕНИХ ПОЛИТИКА (наставак)

3.15. Финансијски инструменти

Друштво од 1.1. 2020. године примењује МСФИ 9. У складу са тим, Друштво класификује своја финансијска средства у следеће категорије: финансијска средства која се одмеравају по амортизованој вредности, финансијска средства која се одмеравају по фер вредности кроз укупни остали резултат, и финансијска средства која се вреднују по фер вредности кроз биланс успеха.

Финансијско средство ће се одмеравати по амортизованој вредности ако су оба следећа услова задовољена и оно није назначено по фер вредности кроз биланс успеха:

- Средство се држи у оквиру пословног модела чији циљ је држање средства са намером прикупљања уговорних новчаних токова, и

- Уговорни услови средства резултирају на дате датуме у новчаним токовима који су искључиво плаћања главнице и камате на преостали износ главнице.

Финансијско средство ће се одмеравати по фер вредности кроз остали укупни резултат ако су оба следећа услова задовољена и оно није назначено по фер вредности кроз биланс успеха:

- Средство се држи у оквиру пословног модела чији циљ је остварен и кроз наплату уговорних новчаних токова и продају финансијских средстава, и

- Уговорни услови средства резултирају на дате датуме у новчаним токовима који су искључиво плаћања главнице и камате на преостали износ главнице.

Сва финансијска средства која се не класификују у категорије одмеравања по амортизованој вредности или фер вредности кроз остали укупни резултат, као што је горе описано, се одмеравају по фер вредности кроз биланс успеха.

Ово обухвата и финансијска средства која се држе ради трговања и којим се управља и чији учинак се мери на основу фер вредности. Додатно, приликом почетног признавања, Друштво може неопозиво да назначи финансијско средство које иначе задовољава захтеве да се одмерава по амортизованој вредности или по фер вредности кроз остали укупни резултат, по фер вредности кроз биланс успеха ако се на тај начин елиминише или значајно смањује рачуноводствена неусаглашеност која би иначе настала.

Финансијско средство се класификује у једну од ових категорија приликом почетног признавања. Финансијска средстава се рекласификују само када Друштво измени пословни модел који утиче на средство, у ком случају сва финансијска средстава која трпе тај утицај се рекласификују на први дан извештајног периода после измене пословног модела.

Финансијске обавезе

Инструменти финансијских обавеза су класификовани у складу са суштином уговорних одредби. Финансијске обавезе се исказују по номиналној вредности, увећаној за камате на основу закључених уговора.

3. ПРЕГЛЕД ЗНАЧАЈНИЈИХ РАЧУНОВОДСТВЕНИХ ПОЛИТИКА (наставак)

3.15. Финансијски инструменти (наставак)

Престанак признавања финансијских средстава и финансијских обавеза

Друштво престаје да признаје финансијско средство када уговорна права на новчане токове од финансијског средства престану да важе или када она пренесе сва права на приливе уговором дефинисаних новчаних токова у трансакцији у којој су суштински сви ризици и користи од власништва над финансијским средством пренети, или када она нити пренесе нити задржи суштински све ризике и користи власништва и не задржи контролу над пренетим средством.

Сваки удео у таквом финансијском средству који је креиран или задржан од стране Друштва се признаје као засебно средство или обавеза.

Финансијско средство престаје да се признаје приликом његовог отписа. Такође, финансијско средство престаје да се признаје када се догоде накнаде измене уговорних услова финансијског средства које имају за последицу значајну измену новчаних токова од финансијског средства.

Обезвређење финансијских средстава

У складу са МСФИ 9 Друштво примењује модел "очекиваних кредитних губитака" који је усмерен ка будућности, што захтева значајно просуђивање у погледу начина на који промене економских фактора утичу на очекиване кредитне губитке који се утврђују на бази пондерисане вероватноће.

Модел "очекиваног кредитног губитка" се примењује на финансијска средства која се одмеравају по амортизованој вредности, уговорну имовину и дужничке инструменте који се одмеравају по фер вредности кроз остали укупни резултат, али не и на инвестиције у власничке инструменте.

У складу са МСФИ 9, резервисања за губитке ће се одмеравати по једној од следеће две основе:
- 12-омесечни очекивани кредитни губици – то су очекивани кредитни губици настали из свих могућих догађаја неиспуњења обавеза током 12 месеци након датума извештавања, и

- Очекивани кредитни губици током века трајања инструмента – то су очекивани кредитни губици настали из свих могућих догађаја неиспуњења обавеза током очекиваног века трајања финансијског инструмента.

Захтеви за исправку вредности у МСФИ 9 су сложени и захтевају просуђивање од стране руководства, као и процене и претпоставке, посебно у вези следећег:

- Утврђивање да ли се кредитни ризик финансијског средства значајно повећао од почетног признавања, и

- Узимање у обзир информација о будућим околностима приликом процене очекиваних кредитних губитака.

3.16. Промене рачуноводствених политика

Изузев за измене наведене у наставку, рачуноводствене политике су конзистентно примењиване у свим обрачунским периодима приказаним у овим финансијским извештајима.

Група је иницијално применила МСФИ 9 и МСФИ 15 од 1. јануара 2020. године.

МСФИ 9

У складу са изабраним методом иницијалне примене МСФИ 9, упоредне информације за претходни обрачунски период углавном нису кориговане у овим финансијским извештајима у складу са захтевима МСФИ 9.

Почев од 1. јануара 2020. године Група примењује МСФИ 9 који је заменио МРС 39. Подаци за 2019. годину су приказани у складу са тада важећим стандардом МРС 39 и нису упоредиви са информацијама објављеним за 2020. годину. Разлике које произилазе из прве примене МСФИ 9 директно су признате у оквиру нераспоређене добити на дан 1. јануара 2020. године. У складу са наведеним, ефекти прве примене МСФИ 9 су детаљно приказани под датумом 01.01.2020. године.

Ефекти прве примене МСФИ 9 приказани на позицијама капитала приказани су као сто следи:

	Neraspoređeni dobitak
Стање на 31.12.2019. године	-
Ефекат прве примене МСФИ 9 (очекивани кредитни губици)	33,868
Стање на дан 01.01.2020. године	33,868

МСФИ 15

Иницијална примена МСФИ 15 није утицала на признавање прихода из уговора са купцима, како у погледу времена признавања, тако ни у погледу износа, па самим тим није имала материјалног утицаја ни на потраживања и обавезе признате од стране Групе.

4. ПРЕГЛЕД ЗНАЧАЈНИЈИХ РАЧУНОВОДСТВЕНИХ ПРОЦЕНА

Презентација финансијских извештаја захтева од руководства Групе коришћење најбољих могућих процена и разумних претпоставки, које имају ефекта на презентиране вредности средстава и обавеза као и обелодањивање потенцијалних потраживања и обавеза на дан састављања финансијских извештаја, као и прихода и расхода у току извештајног периода. Ове процене и претпоставке су засноване на информацијама расположивим на дан састављања финансијских извештаја.

У наставку су приказане кључне претпоставке везане за будућност и остали извори процењивања неизвесности на датум биланса стања које представљају значајан ризик, за материјалне корекције износа позиција биланса стања у следећој финансијској години.

4.1. Амортизација и стопа амортизације

Обрачун амортизације и стопе амортизације су засноване на пројектованом економском веку трајања некретнина, постројења и опреме. Једном годишње Група процењује економски век на основу тренутних предвиђања.

4.2. Исправка вредности потраживања и краткорочних финансијских пласмана

Група обрачунава обезвређење сумњивих потраживања од купаца и краткорочних финансијских пласмана на основу процењених губитака који настају, ако дужници нису у могућности да изврше плаћања. У процени одговарајућег износа губитка од обезвређења за сумњива потраживања, Група се ослања на старост потраживања, раније искуство са отписом, бонитет купаца и променама у условима плаћања. Ово захтева процене везане за будуће понашање купаца и тиме изазване будуће наплате.

4.3. Резервисања за судске спорове

Генерално, резервисања су у значајној мери подложна проценама. Група процењује вероватноћу да се нежељени случајеви могу догодити као резултат прошлих догађаја и врши процену износа који је потребан да се измири обавеза. Иако Група поштује начело опрезности приликом процене, с обзиром да постоји велика доза неизвесности, у одређеним случајевима стварни резултати могу одступати од ових процена.

4.4. Бенефиције запослених

Садашња вредност обавеза за отпремнине за одлазак у пензију, јубиларне награде и неискоришћене годишње одморе утврђује се актуарском проценом. Актуарска процена подразумева коришћење претпоставки везаних за дисконтну стопу, предвиђени раст зарада, стопу смртности и флукуацију запослених. При одређивању одговарајуће дисконтне стопе руководство Групе полази од каматне стопе која би била еквивалента стопи на обвезнице Групе. Стопа смртности је базирана на јавно доступним таблицама морталитета. Будући раст зарада базиран је на очекиваним стопама инфлације.

4.5. Фер вредност

Пословна политика Групе је да обелодани информације о правичној вредности активе и пасиве за коју постоје званичне тржишне информације и када се правична вредност значајно разликује од књиговодствене вредности. У Републици Србији не постоји довољно тржишног искуства, као ни стабилности и ликвидности код куповине и продаје потраживања и остале финансијске активе и пасиве, пошто званичне тржишне информације нису у сваком тренутку расположиве. Стога, правичну вредност није могуће поуздано утврдити у одсуству активног тржишта. Руководство Групе врши процену ризика и, у случајевима када се оцени да вредност по којој се имовина води у пословним књигама неће бити реализована, врши исправку вредности. По мишљењу руководства, износи у овим консолидованим финансијским извештајима одражавају вредност која је, у датим околностима најверодостојнија и најкориснија за потребе извештавања.

5. ПРИХОДИ ОД ПРОДАЈЕ РОБЕ, ПРОИЗВОДА И УСЛУГА

	У хиљадама динара	
	2020.	2019.
<i>Приход од продаје робе</i>		
Приходи од продаје домаће тржиште	5,671,579	5,189,618
Приходи од продаје ино тржиште	256,327	314,203
	5,927,906	5,503,821
 <i>Приход од продаје производа и услуга</i>		
Приходи од продаје домаће тржиште	2,177,712	2,286,059
Приходи од продаје ино тржиште	2,504,192	2,769,348
	4,681,904	5,055,407
	10,609,810	10,559,228

6. ПОСЛОВНА И ТРЖИШНА СЕГМЕНТАЦИЈА

Производи и услуге у оквиру пословних сегмената

За потребе руковођења, Група је организована у седам пословних сегмената. Ови сегменти су основа на којој Група извештава своје примарне информације о сегментима. Основни производи и услуге сваког од ових сегмената су као што следи:

- *Посуђе* - производња и продаја свих врста посуђа-емајлираног, тефлонизираним, алуминијумског и инок посуђа.
- *Бојлери* – производња и продаја акумулационих бојлера од 50, 80 и 120 литара са емајлираним и инок казаном и малолитражних бојлера од 5 и 10 литара.
- *Амбалажа* – Производња и продаја свих врста транспортних и офсет кутија.
- *Судопере* – производња и продаја инок једноделних и дводелних судопера, производа од ливених полимера и гранитне судопере.
- *Ауто делови* – производња и продаја спона, зглобова и вођица мостова за путнице аутомобиле, камионе и пољопривредне машине.
- *Трговине* - малопродаја и велепродаја робе углавном из производног програма осталих сегмената.

Услуге Холдинга - у свом делокругу рада задржава холдинг активности-управљање и финансирање, а поред тога задржава обављање услуга транспорта, ресторана, заштите, безбедности и одржавања фабричког круга. Поред тога, највећи део некретнина, постројења и опреме који се налазе у власништву Групе се изнајмљују новоорганизованим друштвима.

6. ПОСЛОВНА И ТРЖИШНА СЕГМЕНТАЦИЈА (наставак)

Приходи од продаје робе, производа и услуга по пословним сегментима

	Екстерна продаја		Интерна продаја		У хиљадама динара	
	2020.	2019.	2020.	2019.	Укупно	
					2020.	2019.
Посуђе	1,437,179	1,666,890	1,316,521	1,332,214	2,753,700	2,999,104
Бојлери	413,769	413,801	151,553	167,597	565,322	581,398
Амбалажа	250,244	272,616	197,111	211,764	447,355	484,380
Судопере	268,438	256,648	117,906	117,497	386,344	374,145
Ауто делови	315,531	409,251	3,840	3,807	319,371	413,058
Трговина	7,813,483	7,179,115	293,790	300,877	8,107,273	7,479,992
Услуге Холдинга	112,038	360.907	391,892	415,382	503,930	776,289
Укупно за све сегменте					13,083,295	13,108,366
Елиминације интерне продаје					(2,473,485)	(2,549,138)
Консолидовани приходи од продаје					10,609,810	10,559,228

Резултат по пословним сегментима

	У хиљадама динара	
	2020.	2019.
Посуђе	273,524	265,367
Бојлери	12,880	(24,295)
Амбалажа	22,256	13,915
Судопере	8,071	21,834
Ауто делови	15,603	18,812
Трговина	170,763	194,036
Услуге Холдинга	254,854	284,243
Укупно за све сегменте	757,951	773,912
Елиминације интерних односа	(232,218)	(263,474)
Добит пре опорезивања	525,733	510,438
Порески расход периода	(115,125)	(90,647)
Одложени порески приход (расход) периода	29,832	(405)
Нето добитак	440,440	419,386

Резултат сегмента представља профит/(губитак) сваког сегмента, са укљученом алокацијом свих трошкова, и то на бази прихода остварених од стране сваког сегмента посебно, а пре елиминације интерних односа. То представља критеријум који се извештава према руководиоцима надлежним за доношење кључних одлука, у циљу алокације адекватних ресурса сегментима, као и анализе њихових резултата.

6. ПОСЛОВНА И ТРЖИШНА СЕГМЕНТАЦИЈА (наставак)

*Резултат по пословним сегментима (наставак)**Средства и обавезе по пословним сегментима*

	Обртна имовина		Укупне обавезе	
	2020.	2019.	2020.	2019.
	У хиљадама динара			
Посуђе	2,828,658	2,665,189	1,679,992	1.493.815
Бојлери	324,328	337,086	276,324	310,779
Амбалажа	246,633	201,057	98,114	78,455
Судопере	257,912	232,068	189,266	123,304
Ауто делови	208,767	191,453	217,552	196,141
Трговина	3,232,836	3,115,847	2,649,156	2,501,071
Услуге Холдинга	991,370	722,635	429,828	246,232
Укупно за све сегменте	8,090,504	7,465,335	5,540,232	4,949,797
Елиминације интерних односа	1,768,225	1,882,960	1,668,500	1,793,054
Консолидовано	6,322,279	5,582,375	3,871,732	3,156,743

У циљу праћења резултата сегмената и алокације адекватних ресурса између сегмената, Група је извршила алокацију обртне имовине и укупних обавеза у извештајне сегменте, обзиром да су то подаци који се достављају лицима који доносе пословне одлуке. Средства која се заједнички користе од стране извештајних сегмената, као и обавезе које су заједничке за сегменте, алоциране су у оквиру остварених прихода сваког извештајног сегмента засебно.

Остале информације по сегментима

	Набавка основних средстава и нематеријалних улагања		У хиљадама динара Трошкови амортизације	
	2020.	2019.	2020.	2019.
	У хиљадама динара			
Посуђе	120,333	133,180	50,930	40,001
Бојлери	5,188	11,583	21,891	23,335
Амбалажа	2,769	9,286	17,349	16,572
Судопере	60,610	36,983	25,760	22,145
Ауто делови	57,794	53,069	32,161	31,377
Трговина	72,689	67,453	64,556	66,557
Услуге Холдинга	87,739	74,749	105,414	100,713
	407,122	386,303	318,061	300,700

6. ПОСЛОВНА И ТРЖИШНА СЕГМЕНТАЦИЈА (наставак)

Приходи од продаје производа, роба и услуга на иностраном тржишту по географским подручјима

	У хиљадама динара	
	2020.	2019.
Русија	525,759	612,265
Хрватска	212,644	151,039
Босна и Херцеговина	556,383	601,628
Црна Гора	299,553	354,439
Шпанија	17,117	26,270
Француска	116,220	163,371
Словенија	97,417	153,883
Немачка	221,529	241,618
Македонија	107,170	118,458
Чешка	44,740	50,162
Украјна	40,501	48,329
Америка	151,035	180,713
Финска	86,822	109,164
Косово	24,696	527
Италија	19,461	0
Енглеска	36,081	23,505
Холандија	29,745	38,287
Бугарска	47,779	57,491
Мађарска	26,255	43,778
Швајцарска	21,024	14,807
Шведска	4,054	22,306
Остали	74,534	71,511
	2,760,519	3,083,551

Некретнине, постројења и опрема по географским подручјима су приказана у табели која следи:

	У хиљадама динара	
	2020.	2019.
Србија	2,939,961	2,863,704
Русија	10,917	16,548
Хрватска	2,310	2,493
Црна Гора	70,841	72,455
Украјина	231	375
	3,024,260	2,955,575

7. ПРИХОДИ ОД ПРЕМИЈА, СУБВЕНЦИЈА, ДОТАЦИЈА И ДРУГИ ПОСЛОВНИ ПРИХОДИ

	У хиљадама динара	
	2020.	2019.
Приходи од премија, субвенција и дотација	212,522	3,367
Закупнине	62,322	69,688
Приходи од продаје отпада	53,186	66,480
Приходи по основу маркетинга	98,320	74,327
Остали пословних приходи	30,813	66,015
	244,641	276.510
	457,163	279,877
ТРОШКОВИ		

ТРОШКОВИ МАТЕРИЈАЛА И ЕНЕРГИЈЕ

8.

	У хиљадама динара	
	2020.	2019.
Трошкови материјала за израду	1,453,021	1,676,160
Трошкови осталог материјала	174,998	206,473
Трошкови горива и енергије	325,896	396,827
	1,953,915	2,279,460

9. ТРОШКОВИ ЗАРАДА, НАКНАДА ЗАРАДА И ОСТАЛИ ЛИЧНИ РАСХОДИ

	У хиљадама динара	
	2020.	2019.
Бруто зараде и накнаде запосленима	1,738,755	1,757,011
Доприноси на терет послодавца	310,004	313,637
Накнаде трошкова превоза запосленима	52,609	61,573
Накнада трошкова запосленима на службеним путовањима	36,785	52,372
Јубиларне награде	52,975	27,670
Привремени и повремени послови	16,830	30,762
Накнада члановима надзорног и управног одбора	15,582	15,591
Стипендије	13,906	12,917
Остали лични расходи	27,486	25,327
	2,264,932	2,296,860

10. ТРОШКОВИ РЕЗЕРВИСАЊА

	У хиљадама динара	
	2020.	2019.
Трошкови резервисања за гарантни рок	4,800	4,800
Трошкови резервисања за бенефиције за запослене	32,502	32,352
Остала резервисања	94,691	-
Трошкови резервисања за судске спорове	-	33,896
	131,993	71,048

11. ТРОШКОВИ ПРОИЗВОДНИХ УСЛУГА

	У хиљадама динара	
	2020.	2019.
Транспортне услуге	85,954	81,070
Закупнине	129,980	148,901
Одржавање	88,997	106,729
Трошкови реклама	129,813	132,747
Провизије извозника	31,629	34,225
Трошкови сајмова	5,970	11,719
Комуналне услуге	18,961	24,946
Накнада за коришћење пута	18,092	29,650
Услуге израде учинака	15,941	21,356
Остали пословни расходи	89,145	92,890
	614,482	684,233

12. НЕМАТЕРИЈАЛНИ ТРОШКОВИ

	У хиљадама динара	
	2020.	2019.
Индиректни порези и доприноси	48,031	48,296
Професионалне услуге	30,200	37,888
Премије осигурања	18,749	17,809
Банкарске провизије	25,640	24,857
Трошкови репрезентације	17,179	27,003
Чланарине	6,051	5,827
Остали пословни расходи	11,655	16,278
	157,505	177,958

13. ФИНАНСИЈСКИ ПРИХОДИ

	У хиљадама динара	
	2020.	2019.
Приходи од камата	88,714	92,843
Позитивне курсне разлике	51,314	82,370
Приходи по основу ефеката валутне клаузуле	88	5,395
Остали финансијски приходи	7,458	7,398
	147,574	188,006

14. ФИНАНСИЈСКИ РАСХОДИ

	У хиљадама динара	
	2020.	2019.
Расходи камата	14,100	15,766
Негативне курсне разлике	145,185	39,268
Расходи по основу ефеката валутне клаузуле	233	-
Остали финансијски расходи	17,761	21,861
	177,279	76,895

15. ПРИХОДИ ОД УСКЛАЂЕЊА ВРЕДНОСТИ ОСТАЛЕ ИМОВИНЕ КОЈА СЕ ИСКАЗУЈЕ ПО ФЕР ВРЕДНОСТИ КРОЗ БИЛАНС УСПЕХА

	У хиљадама динара	
	2020.	2019.
Приходи од усклађивања потраживања	31,807	37,999
	31,807	37,999

16. РАСХОДИ ОД УСКЛАЂЕЊА ВРЕДНОСТИ ОСТАЛЕ ИМОВИНЕ КОЈА СЕ ИСКАЗУЈЕ ПО ФЕР ВРЕДНОСТИ КРОЗ БИЛАНС УСПЕХА

	У хиљадама динара	
	2020.	2019.
Обезвређење дугорочних финансијских пласмана	-	8,658
Обезвређење потраживања и краткорочних финансијских пласмана	25,830	57,652
	25,830	66,310

17. ОСТАЛИ ПРИХОДИ

	У хиљадама динара	
	2020.	2019.
Наплаћена исправљена потраживања	601	1,723
Добици од продаје основних средстава	9,924	2,493
Добици од продаје материјала	3,610	3,469
Вишкови робе и материјала	7,824	14,142
Приходи од укидања дугорочних резервисања	655	1,524
Приходи од усклађивања вредности залиха	3,845	3,692
Приходи од усклађивања остале имовине	-	1,928
Остали приходи	41,492	17,822
	67,951	46,793

18. ОСТАЛИ РАСХОДИ

	У хиљадама динара	
	2020.	2019.
Губици по основу продаје и расходања некретнина и опреме	4,290	856
Мањкови	17,378	15,721
Донације	62,083	62,976
Расходовање залиха материјала и робе	19,553	16,716
Обезвређење залиха	30,386	9,455
Остало	20,513	26,341
	154,203	132,065

Донације исказане у пословној 2020. годину у износу од 62,083 хиљада динара (2019. године 62,976 хиљада динара) највећим делом у износу од 40,800 хиљада динара се односе на донације за покриће трошкова такмичења ФК Металац, Горњи Милановац у Првој лиги Србије.

19. ЗАРАДА ПО АКЦИЈИ

	У хиљадама динара	
	2020.	2019.
Нето добитак који припада власницима матичног друштва	409,632	400,773
Просечан пондерисани број акција	1,934,870	1,934,870
Основна зарада по акцији (у динарима)	211,71	207,10

Основна зарада по акцији изражава се тако што се добит која припада акционарима матичног Друштва који поседују обичне акције подели пондерисаним просечним бројем обичних акција у оптицају за период, искључујући обичне акције које је матично Друштво откупило и које држи као откупљене сопствене акције.

20. ПОРЕЗ НА ДОБИТАК

а) Компоненте пореза на добитак

	У хиљадама динара	
	2020.	2019.
Порески расход периода	(115,125)	(90,647)
Одложени порески приход/(расход) периода	29,832	(405)
	(85,293)	(91,052)

б) Усаглашавање износа пореза на добит у билансу успеха и производа добити пре опорезивања и прописане пореске стопе

	У хиљадама динара	
	2020.	2019.
Нето добитак пре опорезивања	525,733	510,438
Порез на добитак обрачунат по законској стопи од 15%	(78,860)	(76,566)
Порески ефекти расхода који се не признају у пореском билансу	(16,265)	(25,502)
Порески кредити по основу улагања у некретнине, постројења и опрему	9,832	11,016
Порески кредит за плаћени порез на добит и порез по одбитку нерезидентне филијале	-	-
По ефективној пореској стопи од 16,22% (2019: 17,84%)	(85,293)	(91,052)

в) Одложене пореске обавезе

Одложене пореска средства исказана на дан 31. децембра 2020. године у износу од 3,877 хиљаде динара (пореске обавезе 31. децембра 2019 године: 29,047 хиљаде динара) се односе на привремену разлику између основице по којој се некретнине, постројења и опрема признају у пореском билансу и износа по којима су та средства исказана у финансијским извештајима.

НАПОМЕНЕ УЗ КОНСОЛИДОВАНЕ ФИНАНСИЈСКЕ ИЗВЕШТАЈЕ

31. децембар 2020. године

21. НЕКРЕТНИНЕ, ПОСТРОЈЕЊА И ОПРЕМА, ИНВЕСТИЦИОНЕ НЕКРЕТНИНЕ И НЕМАТЕРИЈАЛНА УЛАГАЊА

У хиљадама динара

	Земљиште и зграде	Опрема	Инвестиције у току и дати аванси	Улагања на туђим основним средствима	Инвестиционе некретнине	Укупно	Нематеријална улагања
Набавна/ревалоризована							
Стање, 1. јануара 2019. године	3,094,828	2,782,926	33,713	9,081	387,588	6,308,136	131,780
Набавке у току године	-	-	382,480	-	-	382,480	-
Пренос са инвестиција у току	112,450	222,689	(351,727)	1,360	-	(15,228)	15,228
Продаја и расхоровање	(25,311)	(52,808)	(978)	-	-	(79,097)	(12,731)
Стање, 31. децембра 2019. године	<u>3,181,967</u>	<u>2,952,807</u>	<u>63,488</u>	<u>10,441</u>	<u>387,588</u>	<u>6,596,291</u>	<u>134,277</u>
Стање, 1. јануара 2020. године	3,181,967	2,952,807	63,488	10,441	387,588	6,596,291	134,277
Набавке у току године	-	-	406,622	-	-	406,622	-
Пренос са инвестиција у току	130,893	295,934	(449,623)	636	719	(21,441)	21,441
Продаја и расхоровање	(24,150)	(93,780)	-	-	-	(117,930)	(2,517)
Стање, 31. децембра 2020. године	<u>3,288,710</u>	<u>3,154,961</u>	<u>20,487</u>	<u>11,077</u>	<u>388,307</u>	<u>6,863,542</u>	<u>153,201</u>
Исправка вредности							
Стање, 1. јануара 2019. године	1,571,987	1,751,608	978	3,364	77,752	3,405,689	94,862
Амортизација	64,284	213,431	-	1,254	9,690	288,659	12,041
Продаја и расхоровање	-	(52,654)	(978)	-	-	(53,632)	(10,319)
Стање, 31. децембра 2019. године	<u>1,636,271</u>	<u>1,912,385</u>	<u>0</u>	<u>4,618</u>	<u>87,442</u>	<u>3,640,716</u>	<u>96,584</u>
Стање, 1. јануара 2020. године	1,636,271	1,912,385	0	4,618	87,442	3,640,716	96,584
Амортизација	73,518	218,066	-	1,112	9,708	302,404	15,657
Продаја и расхоровање	(11,518)	(92,320)	-	-	-	(103,838)	(2,396)
Стање, 31. децембра 2020. године	<u>1,698,271</u>	<u>2,038,131</u>	<u>0</u>	<u>5,730</u>	<u>97,150</u>	<u>3,839,282</u>	<u>109,845</u>
Садашња вредност							
31. децембра 2020. године	<u>1,590,439</u>	<u>1,116,830</u>	<u>20,487</u>	<u>5,347</u>	<u>291,157</u>	<u>3,024,260</u>	<u>43,356</u>
31. децембра 2019. године	<u>1,545,696</u>	<u>1,040,422</u>	<u>63,488</u>	<u>5,823</u>	<u>300,146</u>	<u>2,955,575</u>	<u>37,693</u>

21. НЕКРЕТНИНЕ, ПОСТРОЈЕЊА И ОПРЕМА, ИНВЕСТИЦИОНЕ НЕКРЕТНИНЕ И НЕМАТЕРИЈАЛНА УЛАГАЊА (наставак)

Набавке у току 2020. године се делом односи на куповину и уређење простора малопродајних објеката 67,032 хиљада динара. Делом на уређење и адаптацију производних хала и магацинског простора у износу од 62,145 .Остатак набавки се углавном односи на набавку нове и замену старе опрему за производњу.

Инвестиционе некретнине исказане, са стањем на дан 31. децембар 2020. године у износу од 291,157 хиљаде динара садрже улагања у Стадион Металац, за који је употребна дозвола добијена крајем 2012. године. Дана 28. децембра 2015. године, потписан је уговор о закупу са Фудбалским клубом Металац из Горњег Милановца на период од 40 година. Према процени руководства Групе, нето садашња вредност инвестиционих некретнина исказаних на дан 31. децембар 2020. године у пословним књигама не одступа значајно од тржишне вредности ових објеката.

Део земљишта на коме су изграђени пословни објекти једног зависног правног лица не води се у пословним књигама због тога што Група не располаже документацијом о власништву или праву коришћења и са Слободном зоном из Новог Сада води спор везан за право власништва или коришћења.

22. ДУГОРОЧНИ ФИНАНСИЈСКИ ПЛАСМАНИ И ДУГОРОЧНА ПОТРАЖИВАЊА

	У хиљадама динара	
	31.12.2020.	31.12.2019.
<i>Учешће у капиталу банака</i>		
Развојна банка Војводине а.д., Нови Сад	1,050	1,050
	1,050	1,050
<i>Пласмани у финансијске организације и предузећа</i>		
Осигуравајуће организације	16,712	17,876
Остало	315	397
	17,027	18,273
<i>Минус: Исправка вредности</i>		
Халк банка а.д. Београд	-	-
Развојна банка Војводине а.д., Нови Сад	(1,050)	(1,050)
Дунав осигурање а.д., Београд	-	-
	(1,050)	(1,050)
Дугорочни кредити дати запосленима	107	136
Укупно дугорочни финансијски пласмани	17,134	18,409
Остала дугорочна потраживања	7,065	7,919
Укупно дугорочна потраживања	7,065	7,919

23. ЗАЛИХЕ

	У хиљадама динара	
	31.12.2020.	31.12.2019.
Материјал	534,455	524,880
Резервни делови	39,088	41,188
Алат и инвентар	3,805	4,323
	577,348	570,391
Исправка вредности материјала	(36,981)	(30,032)
	540,367	540,359
Недовршена производња	196,734	184,378
Готови производи	411,427	478,735
Роба	1,380,521	1,288,172
Исправка вредности робе	(54,992)	(31,182)
	1,325,529	1,256,990
Стална средства намењена продаји	212,085	251,161
<i>Дати аванси</i>		
- за набавку залиха и услуге	124,214	108,588
- исправка датих аванса	(4,935)	(4,935)
	119,279	103,653
	2,805,421	2,815,276

Стална средства намењена продаји у износу од 212,085 хиљада динара у целости се односе на непродати део пословно стамбеног објекта намењеног тржишној продаји. Наведени објекат је завршен у септембру 2019. године.

24. ПОТРАЖИВАЊА ПО ОСНОВУ ПРОДАЈЕ

	У хиљадама динара	
	31.12.2020.	31.12.2019.
Потраживања:		
- купци у земљи	421,628	570,829
- купци у иностранству	835,305	935,521
	1,256,933	1,506,350
Минус: Исправка вредности потраживања од		
- купаца у земљи	(70,642)	(36,000)
- купаца у иностранству	(82,616)	(114,975)
	(153,258)	(150,975)
	1,103,675	1,355,375
Потраживања из консигнационе продаје	40,796	46,062

Табела кретања на исправци потраживања од купаца

	У хиљадама динара	
	31.12.2020.	31.12.2019.
Стање исправке 01.01.	150,975	139,689
Исправка потраживања у току године	59,698	57,652
Наплата исправљених потраживања	(601)	(8,367)
Укидање исправке потраживања	(56,814)	(37,999)
Стање исправке 31.12.	153,258	150,975

25. ДРУГА ПОТРАЖИВАЊА

	У хиљадама динара	
	31.12.2020.	31.12.2019.
Потраживања од запослених	16,866	8,919
Потраживања за више плаћен порез	11,217	19,873
Потраживања за више плаћен допринос	1,212	1,258
Потраживања за накнаде које се рефундирају	310	92
Остала краткорочна потраживања	4,348	6,974
	33,953	37,116
Минус: Исправка вредности потраживања од		
- запослених по основу мањкова	(15,015)	(7,016)
	(15,015)	(7,016)
	18,938	30,100

26. КРАТКОРОЧНИ ФИНАНСИЈСКИ ПЛАСМАНИ

	У хиљадама динара	
	31.12.2020.	31.12.2019.
Краткорочни финансијски пласмани остали	42,630	22,878
Краткорочни финансијски пласмани – орочени депозит	235,150	235,186
Потраживања по основу продаје са одложеним плаћањем до годину дана	657,358	622,479
Минус: Исправка вредности:	(136,020)	(84,917)
	521,338	537,562
	799,118	795,626

Краткорочни финансијски пласмани исказани, са стањем на дан 31. децембар 2020. године, у износу од 235,150 хиљада динара представљају орочена девизна новчана средства код Credit Agricole а.д. Београд (2,000,000 ЕУР) орочена до новембра 2021. године.

Потраживања од продаје са одложеним плаћањем са стањем на дан 31. децембар 2020. године у износу од 521,338 хиљаду динара (31. децембар 2019.године: 537,562 хиљада динара) се односе на продају робе преко административне забране на оброчно плаћање до дванест месечних рата преко трговинских друштава Металац Маркета Горњи Милановац, Металац Home-Marketa Нови Сад и Металац Маркета Подгорица.

27. ГОТОВИНСКИ ЕКВИВАЛЕНТИ И ГОТОВИНА

	У хиљадама динара	
	31.12.2020.	31.12.2019.
Текући рачуни		
- у динарима	519,320	192,893
- у страниј валути	601,884	121,453
Чекови грађана	89,506	79,920
Благајна	5,488	7,408
Остала новчана средства	42,728	51,628
	1,258,927	453,302

Чекови грађана исказани, са стањем на дан 31. децембра 2020. године, у износу од 89,506 хиљаде динара представљају примљене чекове грађана за продају на одложено плаћање до три месеца.

Остала новчана средства која су на дан 31. децембра 2020. године исказана у износу од 42,728 хиљада динара се највећим делом односе на пазаре малопродајних јединица, који су на текући рачун уплаћени почетком јануара 2021. године.

28. ПОРЕЗ НА ДОДАТУ ВРЕДНОСТ И АКТИВНА ВРЕМЕНСКА РАЗГРАНИЧЕЊА

	У хиљадама динара	
	31.12.2020.	31.12.2019.
Порез на додатну вредност у улазним фактурама	8,359	7,463
Потраживање за више плаћени ПДВ	20,446	35,049
	28,805	42,512
Унапред плаћени трошкови	473	670
Потраживање за нефактурисани приход	32,777	16,570
Остала активна временска разграничења	13,349	26,882
	46,599	44,122
	75,404	86,634

МЕТАЛАЦ А.Д., ГОРЊИ МИЛАНОВАЦ
**НАПОМЕНЕ УЗ КОНСОЛИДОВАНЕ ФИНАНСИЈСКЕ ИЗВЕШТАЈЕ
31. децембар 2020. године**
29. КАПИТАЛ

	Акцијски капитал	Остали капитал	Откупљене акције	Емисиона премија	Резерве	Нереализовани добици по основу ХОВ	Актуарски губици	Трансационе резерве	Нераспређена добит	Капитал који припада већинским власницима	Мањински интерес	Укупно
Стање 1. јануара 2019 године	2 448 000	33 899	(126 156)	(34 635)	179 257	3 181	(61 207)	18 953	2 512 301	4 973 593	157 938	5 131 531
Кориговано почетно стање									(13 538)	(13 538)	13 538	-
Ефекат добити у залихама									16 536	16 536	-	16 536
Куповина (расподела) акција										-		-
Нереализовани добици од хартија од вредности						11 137				11 137	-	11 137
Ефекат промена девизних курсева							-	1 792	-	1 792		1 792
Учешће запослених у добити									-	-		-
Исплата дивиденде									(164 201)	(164 201)	-	(164 201)
Нето добит текуће године									400 773	400 773	18 613	419 386
Стање 31. децембар 2019. године	2 448 000	33 899	(126 156)	(34 635)	179 257	14 318	(61 207)	20 745	2 751 871	5 226 092	190 089	5 416 181
Стање 1. јануара 2020. године	2 448 000	33 899	(126 156)	(34 635)	179 257	14 318	(61 207)	20 745	2 751 871	5 226 092	190 089	5 416 181
Кориговано почетно стање									715	715	(715)	-
Ефекат примена IFRS9									(33 868)	(33 868)	-	(33 868)
Куповина (расподела) акција			(10 877)	(2 549)					-	(13 426)	(1 399)	(14 825)
Актуарски губици							(12 629)			(12 629)	(871)	(13 500)
Куповина акција							-			-	-	-
Нереализовани добици од хартија од вредности						(1 244)				(1 244)	-	(1 244)
Ефекат промена девизних курсева							-	(2 481)	-	(2 481)		(2 481)
Учешће запослених у добити									(80 000)	(80 000)		(80 000)
Исплата дивиденде									(164 464)	(164 464)	-	(164 464)
Нето добит текуће године									409 632	409 632	30 808	440 440
Стање 31. децембра 2020. године	2 448 000	33 899	(137 033)	(37 184)	179 257	13 074	(73 836)	18 264	2 883 886	5 328 327	217 912	5 546 239

29. КАПИТАЛ (наставак)

Акцијски капитал

Акцијски капитал Групе, на дан 31. децембра 2020. године, састоји се од 2,040,000 акција, номиналне вредности 1,200 динара по акцији, са следећом власничком структуром:

Акционари	Број акција	Број гласова	Вредност акција у хиљадама динара	% учешћа
Акционари-остала физичка лица	774,065	774,065	928,878	37,95
Акције у поседу менаџмента	371,086	371,086	445,303	18,19
Sempiola Invest Limited	173,000	173,000	207,600	8,48
ОТР банка а.д. кастоди рачун	159,906	159,906	191,887	7,84
Остали збирни кастоди рачун	131,462	131,462	157,754	6,44
Акције у поседу лица повезаних са менаџментом	120,771	120,771	144,925	5,92
Металац а.д.-сопствене акције	105,130	105,130	126,156	5,15
Enel doo, Нови Сад	72,008	72,008	86,410	3,53
Global Macro Capital Opportuni	67,357	67,357	80,828	3,30
Акционари-остала правна лица	65,215	65,215	78,258	3,20
	<u>2,040,000</u>	<u>2,040,000</u>	<u>2,448,000</u>	<u>100,00</u>

Остали капитал

Остали капитал Групе који је на дан 31. децембра 2020. године исказан у износу од 33,899 хиљада динара је настао преносом извора ванпословних средстава у овај облик капитала извршеним у 2004. години, у складу са захтевима из прелазних одредби Правилника о Контном оквиру и садржини рачуна у Контном оквиру за предузећа, задруге и предузетнике приликом прве примене МСФИ. Ови извори средстава су формирану у предходним годинама по прописима на основу којих је, до 1. јуна 2001. године, постојала обавеза да се из бруто зарада запослених издваја 1,3% на име стварања фонда за потребе становања.

Резерве

Резерве Групе, које на дан 31. децембра 2020. године износе 142,073 хиљада динара формиране су, у складу са раније применљивим прописима, издвајањем најмање 5% нето добитка за пословну годину у корист резерви из добити, све док оне не достигну 10% основног капитала друштва, као и по основу преноса дела ревалоризационих резерви приликом прве примене МСФИ у 2004. години, као и по основу одлуке скупштине на име стицања до 3% сопствених акција.

Нераспоређени добитак

На основу одлуке о расподели добити, која је усвојена на Скупштини матичног друштва дана 26. јуна 2020. године, извршена је расподела добити за пословну 2019. годину у износу од 276,709 хиљада динара и то:

- на дивиденде акционара у износу од 164,464 хиљаде динара, односно 85 динара по акцији у бруто износу. Дивиденда се исплаћује акционарима из јединствене евиденције акционара код Централног регистра депоа и клиринга хартија од вредности на дан 16. јуна 2020. године,
- за учешће запослених у добити 20,000 хиљада динара,
- преостали део добити у износу од 92,245 хиљада динара распоређује се као нераспоређена добит из ранијег периода.

Учешће без права контроле

Учешће без права контроле исказано у консолидованом билансу стања на дан 31. децембра 2020. године и 31. децембра 2019. године у износу од 217,912 хиљада динара, односно 190,089 хиљада динара се односи на мањински интерес који сувласници имају у капиталу код повезаних лица Металац Ноте маркет а.д. и Металац Пролетер а.д., Горњи Милановац.

НАПОМЕНЕ УЗ КОНСОЛИДОВАНЕ ФИНАНСИЈСКЕ ИЗВЕШТАЈЕ
31. децембар 2020. године

30. ДУГОРОЧНА РЕЗЕРВИСАЊА

	У хиљадама динара	
	31.12.2020.	31.12.2019.
Резервисања за бенефиције за запослене	277,928	248,152
Резервисања за трошкове у гарантном року	12,197	12,205
Резервисања за судске спорове	62,898	59,514
Остала дугорочна резервисања	3,773	6,800
	356,796	326,671

Промене на дугорочним резервисањима у току 2020. и 2019. године су приказане у следећој табели:

	У хиљадама динара			
	Бенефиције за запослене	Резервисања за поправке у гарантном року	Судски Спорови и остала резервисања	Укупно
Стање 1. јануара 2019. године	226,615	12,148	62,104	300,867
Исплате у току године	(9,291)	(4,743)	(14,093)	(28,127)
Укидање резервисања у току године	(1,195)	-	-	(1,195)
Резервисања у току године	32,023	4,800	18,303	55,126
Стање 31. децембра 2019. године	248,152	12,205	66,314	326,671
Исплате у току године	(16,048)	(4,808)	(7,272)	(28,128)
Укидање резервисања у току године	-	-	(3,056)	(3,056)
Резервисања у току године	45,824	4,800	10,685	61,309
Стање 31. децембра 2020. године	277,928	12,197	66,671	356,796

Приликом обрачуна садашње вредности бенефиција запослених, на дан 31. децембар 2020. године, коришћене су следеће претпоставке за обрачун отпирмине приликом одласка у пензију:

- две просечне зараде у РС, која је у октобру 2020. године износила 83,106 динара,
- очекивани раст зарада од 2%,
- дисконтна стопа од 4%.

Сходно члану 49. Колективног уговора за обрачун јубиларних награда запосленима коришћени су следеће претпоставке:

- јубиларна награда се исплаћује запосленима за 20 и 30 година непрекидног стажаведеног у друству и то за 20 година стажа једна просечна зарада у друству, а за 30 година стажа 1.5 просечна зарада која је у 2020. години износила 55,000 хиљада динара
- очекивани раст зарада од 2%,
- дисконтна стопа од 4%,

НАПОМЕНЕ УЗ КОНСОЛИДОВАНЕ ФИНАНСИЈСКЕ ИЗВЕШТАЈЕ
31. децембар 2020. године

31. ДУГОРОЧНИ КРЕДИТИ

	У хиљадама динара	
	31.12.2020.	31.12.2019.
Дугорочни кредити	1,119,919	1,173,333
Текућа доспећа	(594,846)	(583,803)
	525,073	589,530

Дугорочни кредити на дан 31. децембар 2020. и 2019. године су приказани у табели која следи:

	EUR	У хиљадама динара	
		2020.	2019.
Unicredit banka а.д.Београд	1,029,792	121,083	436,857
Банка Интеса а.д. Београд	2,453,532	388,487	348,614
Societe Generale Банка Србија	3,575,000	490,349	387,862
Фонд за развој Републике Србије		120,000	-
		1,119,919	1,173,333
Текућа доспећа:		594,846	(583,803)
		525,073	589,530

Дугорочни кредити одобрени су Групи са роком отплате до 3 година, уз каматне стопе у распону од тромесечни EURIBOR + 0.50% до тромесечни EURIBOR + 1.60%.

Доспеће дугорочних кредита приказано је у следећој табели:

	У хиљадама динара	
	31.12.2020.	31.12.2019.
- до 1 године	594,846	583,803
- од 1 до 2 године	396,621	471,888
- од 2 до 3 године	128,452	100,003
- од 3 до 4 године	-	17,639
	1,119,919	1,173,333

32. КРАТКОРОЧНЕ ФИНАНСИЈСКЕ ОБАВЕЗЕ

	У хиљадама динара	
	31.12.2020.	31.12.2019.
Дозвољено прекорачење по текућем рачуну	-	113,450
Текућа доспећа дугорочних кредита	594,846	583,803
	594,846	697,253

Дозвољена прекорачења по текућим рачунима исказани, на дан 31. децембар 2020. године, у износу од 0 су одобрени са варијабилном каматном стопом у распону од јендомесечног БЕЛИБОР-а увећаног за 1% до 1.5%. годишње.

33. ПРИМЉЕНИ АВАНСИ, ДЕПОЗИТИ И КАУЦИЈЕ

	У хиљадама динара	
	31.12.2020.	31.12.2019.
Депозити за закуп	240	240
Аванси за продају станова	14,360	8,443
Примљени аванси за робу	22,093	19,653
	36,693	28,336

Аванси за продају станова у износу од 14,360 хиљада динара се односе на уплате за продју станова у пословно стамбеном објекту „Металац М“.

34. ОБАВЕЗЕ ИЗ ПОСЛОВАЊА

	У хиљадама динара	
	31.12.2020.	31.12.2019.
Добављачи у земљи	1,043,538	1,029,110
Добављачи у иностранству	143,892	95,057
Остале обавезе из пословања	5,869	4,686
	1,193,299	1,128,853

35. ОСТАЛЕ КРАТКОРОЧНЕ ОБАВЕЗЕ

	У хиљадама динара	
	31.12.2020.	31.12.2019.
Обавезе за зараде и накнаде зарада	109,300	99,413
Обавезе за порезе и доприносе на зараде и накнаде	178,148	60,724
Обавезе за дивиденде	185,713	21,249
Обавезе за камате	900	1,419
Остале обавезе према запосленима	57,271	23,816
Обавезе за учешће запослених у добити	17,056	42,273
Обавезе за краткорочна резервисања	84,000	18,600
Остало	841	864
	633,229	268,358

36. ОБАВЕЗЕ ПО ОСНОВУ ПОРЕЗА НА ДОДАТУ ВРЕДНОСТ

	У хиљадама динара	
	31.12.2020.	31.12.2019.
Обавезе за ПДВ-по основу обрачунатог ПДВ-а	49,744	58,546
	49,744	58,546

37. ОБАВЕЗЕ ЗА ОСТАЛЕ ПОРЕЗЕ И ДОПРИНОСЕ

	У хиљадама динара	
	31.12.2020.	31.12.2019.
Обавезе за порез из резултата	61,058	17,358
Обавезе за порезе, царине и друге дажбине	2,672	4,022
Остале обавезе за порезе и доприносе	566	3,975
	64,296	25,355

38. ПАСИВНА ВРЕМЕНСКА РАЗГРАНИЧЕЊА

	У хиљадама динара	
	31.12.2020.	31.12.2019.
Пасивна временска разграничења	22,227	6,491
Одложени приходи и примљене донације	18,831	-
Разграничени приход по основу потраживања	3,025	410
Разграничени ПДВ	3,122	104
Остала пасивна временска разграничења	18,721	23,726
	65,926	30,731

39. ВАНБИЛАНСНА АКТИВА/ПАСИВА

	У хиљадама динара	
	31.12.2020.	31.12.2019.
Туђа роба	3,122	-
Дати авали и гаранције	283,904	276,577
Остала ванбилансна евиденција	8,296	11,312
	295,322	287,889

40. ФИНАНСИЈСКИ ИНСТРУМЕНТИ И ЦИЉЕВИ УПРАВЉАЊА РИЗИЦИМА

Циљ управљања капиталом је да Група задржи способност да настави са својим пословањем у неограниченом периоду у предвидљивој будућности, како би очувало оптималну структуру капитала са циљем да смањи трошкове капитала, а власницима обезбеди принос на капитал. Структура капитала Групе састоји се од дуговања, укључујући дугорочне кредите, осталих дугорочних обавеза, дугорочних и краткорочних пласмана, готовине и готовинских еквивалената и капитала који се приписује власницима, а који укључује уделе, остали капитал, резерве као и акумулирани добитак.

Лица која контролишу финансије на нивоу Групе испитују структуру капитала на годишњем нивоу.

Показатељи задужености Групе са стањем на крају године били су следећи:

	У хиљадама динара	
	31.12.2020.	31.12.2019.
Задуженост а)	1,251,749	1,289,893
Готовина и готовински еквиваленти	1,258,927	453,302
Нето задуженост	(7,178)	836,591
Капитал б)	5,546,239	5,416,181
Рацио укупног дуговања према капиталу	(0.00)	0.15

а) Дуговање се односи на краткорочне и дугорочне кредите и остале финансијске обавезе.

б) Капитал укључује акцијски капитал, остали капитал, резерве као и нераспоређени добитак.

Значајне рачуноводствене политике у вези са финансијским инструментима

Детаљи значајних рачуноводствених политика, као и критеријуми и основе за признавање прихода и расхода за све врсте финансијских средстава и обавеза обелодањени су у напомени 3 ових финансијских извештаја.

40. ФИНАНСИЈСКИ ИНСТРУМЕНТИ И ЦИЉЕВИ УПРАВЉАЊА РИЗИЦИМА (наставак)

Категорије финансијских инструмената

	У хиљадама динара	
	31.12.2020.	31.12.2019.
Финансијска средства		
Дугорочни финансијски пласмани и дугорочна потраживања	24,199	26,328
Потраживања од купаца	1,144,471	1,401,437
Краткорочни финансијски пласмани	799,118	795,626
Готовина и готовински еквиваленти	1,258,927	453,302
	3,226,715	2,676,693
Финансијске обавезе		
Дугорочни кредити	527,299	592,640
Краткорочни кредити	594,846	697,253
Обавезе према добављачима	1,193,299	1,128,853
Остале обавезе	899	1,419
	2,316,343	2,420,165

Основни финансијски инструменти Групе су готовина и готовински еквиваленти, потраживања, финансијски пласмани који настају директно из пословања Групе, као и дугорочни и краткорочни зајмови, обавезе према добављачима и остале обавезе чија је основна намена финансирање текућег пословања Групе. У нормалним условима пословања Група је изложена ниже наведеним ризицима.

Циљеви управљања финансијским ризицима

Финансијски ризици укључују тржишни ризик (девизни и каматни), кредитни ризик и ризик ликвидности. Финансијски ризици се сагледавају на временској основи и превасходно се избегавају смањењем изложености Групе овим ризицима. Група не користи никакве финансијске инструменте како би избегло утицај финансијских ризика на пословање из разлога што такви инструменти нису у широкој употреби, нити постоји организовано тржиште таквих инструмената у Републици Србији.

Тржишни ризик

У свом пословању Група је изложена финансијским ризицима од промена курсева страних валута и промена каматних стопа.

Изложеност тржишном ризику се сагледава преко анализе осетљивости. Није било значајнијих промена у изложености Групе тржишном ризику, нити у начину на који Група управља или мери тај ризик.

40. ФИНАНСИЈСКИ ИНСТРУМЕНТИ И ЦИЉЕВИ УПРАВЉАЊА РИЗИЦИМА (наставак)

Девизни ризик

Група је изложена девизном ризику првенствено преко готовине и готовинских еквивалената, потраживања од купаца, дугорочних кредита и обавеза према добављачима који су деноминирани у страниј валути. Група не користи посебне финансијске инструменте као заштиту од ризика, обзиром да у Републици Србији такви инструменти нису уобичајени. Стабилност економског окружења у којем Група послује, у великој мери зависи од мера владе у привреди, укључујући и успостављање одговарајућег правног и законодавног оквира.

Књиговодствена вредност монетарних средстава и обавеза исказаних у страниј валути на датум извештавања у Групи биле су следеће:

	Средства		Обавезе	
	31.12.2020.	31.12.2019.	31.12.2020.	31.12.2019.
EUR	1,671,128	1,469,356	932,846	1,260,997
USD	117,928	96,965	22,116	10,910
GBP	127	77	-	-
	1,789,183	1,566,398	954,962	1,271,907

Група је осетљиво на промене девизног курса евра (EUR), америчког долара (USD) и енглеске фунте. Следећа табела представља детаље анализе осетљивости Групе на пораст и смањење од 10% курса динара у односу на дату страну валуту. Стопа осетљивости од 10% се користи при интерном приказивању девизног ризика и представља процену руководства разумно очекиваних промена у курсевима страних валута. Анализа осетљивости укључује само не намирена потраживања и обавезе исказане у страниј валути и усклађује њихово превођење на крају периода за промену од 10% у курсевима страних валута. Позитиван број из табеле указује на повећање резултата текућег периода у случајевима када Динар јача у односу на валуту о којој се ради. У случају слабљења динара од 10% у односу на дату страну валуту, утицај на резултат текућег периода био би супротан оном исказаном у претходном случају.

	У хиљадама динара	
	2020.	2019.
EUR валута	73,828	20,835
USD валута	9,581	8,605
GBP валута	13	7
Резултат текућег периода	83,422	29,447

Осетљивост Групе на промене у страним валутама повећала се у текућем периоду, углавном на основу ефеката повећања потраживања у еврима, повећања средстава на рачунима у еврима, смањења обавезе кредита са валутном клаузулом али и смањења обавеза према добављачима у еврима.

40. ФИНАНСИЈСКИ ИНСТРУМЕНТИ И ЦИЉЕВИ УПРАВЉАЊА РИЗИЦИМА (наставак)

Ризик од промене каматних стопа

Група је изложена ризику од промене каматних стопа на средства и обавезе код којих је каматна стопа варијабилна. Овај ризик зависи од финансијског тржишта те Група нема на располагању инструменте којим би ублажило његов утицај.

Књиговодствена вредност финансијских средстава и обавеза на крају посматраног периода дата је у следећем прегледу:

	У хиљадама динара	
	31.12.2019.	31.12.2019.
Финансијска средства		
<i>Некаматносна</i>		
Дугорочни финансијски пласмани	17,027	18,273
Потраживања од купаца	1,144,471	1,401,437
Готовина и готовински еквиваленти	1,258,927	453,302
Краткорочни финансијски пласмани	42,630	22,878
	2,463,055	1,895,890
<i>Фиксна каматна стопа</i>		
Дугорочна потраживања	7,172	8,055
Краткорочни финансијски пласмани	521,338	537,562
Орочена средства	235,150	235,186
	763,660	780,803
	3,226,715	2,676,693
Финансијске обавезе		
<i>Некаматносне</i>		
Обавезе према добављачима	1,193,299	1,128,853
Остале обавезе	899	1,419
	1,194,198	1,130,272
<i>Варијабилна каматна стопа</i>		
Дугорочни кредити	527,299	592,640
Краткорочни кредити	594,846	697,253
	1,122,145	1,289,893
	2,316,343	2,420,165

Анализе осетљивости приказане у наредном тексту су успостављене на основу изложености променама каматних стопа за недеривативне инструменте на датум биланса стања. За обавезе са варијабилном стопом, анализа је састављана под претпоставком да је преостали износ средстава и обавеза на датум биланса стања био непромењен у току целе године. Повећање или смањење од 1% представља, од стране руководства, процену реално могуће промене у каматним стопама. Да је каматна стопа 1% виша/нижа, а све остале варијабле остану непромењене, Група би претрпела оперативни губитак/остварило добитак за годину која се завршава 31. децембар 2020. године у износу од 11,221 хиљаду динара (31. децембар 2019. године: 12,899 хиљаду динара). Оваква ситуација се приписује изложености Групе која је заснована на варијабилним каматним стопама које се обрачунавају на дугорочне кредите.

40. ФИНАНСИЈСКИ ИНСТРУМЕНТИ И ЦИЉЕВИ УПРАВЉАЊА РИЗИЦИМА (наставак)

Кредитни ризик

Управљање потраживањима од купаца

Група је изложена кредитном ризику који представља ризик да дужници неће бити у могућности да дуговања према Групи измире у потпуности и на време, што би имало за резултат финансијски губитак за Групу. Изложеност Групе овом ризику ограничена је на износ потраживања од купаца на дан биланса.

Најзначајнији купци представљени су у следећој табели:

	У хиљадама динара	
	31.12.2020.	31.12.2019.
Тржница, Република Српска	106,343	57,474
Профас, Република Словенија	88,383	55,789
Ross Procurement, USA	58,345	28,700
Кукунеш, Република Македонија	36,023	50,357
Марекс, Република Чешка	35,089	28,146
Delhaize Србија д.о.о Београд	28,159	23,281
Унитехна Република Српска	23,377	39,813
Gers Equipement SAS, Француска	17,683	4,954
Metro-cesenceri Београд	17,384	13,734
Munder email, Република Немачка	14,960	7,728
Арт д.о.о, Гњилане	13,219	20,083
Меркатор С д.о.о.	11,738	32,520
CIS, Француска	9,766	48,734
Дис д.о.о., Крњево	7,845	5,699
Еко Србија	4,835	27,843
Остало	824,580	1,107,557
	1,297,729	1,552,412
Исправка потраживања од купаца	(153,258)	(150,975)
	1,144,471	1,401,437

Структура потраживања од купаца на дан 31. децембра 2020. године приказана је у табели која следи:

	У хиљадама динара		
	Бруто изложеност	Исправка вредности	Нето изложеност
Недоспела потраживања од купаца	952,118	-	952,118
Доспела, исправљена потраживања од купаца	153,258	(153,258)	-
Доспела, неисправљена потраживања од купаца	192,353	-	192,353
	1,297,729	(153,258)	1,144,471

40. ФИНАНСИЈСКИ ИНСТРУМЕНТИ И ЦИЉЕВИ УПРАВЉАЊА РИЗИЦИМА (наставак)

Кредитни ризик (наставак)

Управљање потраживањима од купаца (наставак)

Структура потраживања од купаца на дан 31. децембра 2019. године приказана је у табели која следи:

	У хиљадама динара		
	Бруто изложеност	Исправка вредности	Нето изложеност
Недоспела потраживања од купаца	850,322	-	850,322
Доспела, исправљена потраживања од купаца	150,975	(150,975)	-
Доспела, неисправљена потраживања од купаца	551,115	-	551,115
	1,552,412	(150,975)	1,401,437

Недоспела потраживања од купаца

Недоспела потраживања исказана на дан 31. децембар 2020 године у износу од 952,118 хиљада динара (31. децембар 2019. године: 850,322 хиљада динара) највећим делом се односе на потраживања од купаца по основу продаје производа. Ова потраживања доспевају углавном у року од 60 дана након датума фактуре, у зависности од уговорених рокова плаћања. Просечно време наплате потраживања у 2020. години износи 43 дана (2019. године: 47 дана).

Доспела, исправљена потраживања од купаца

Група је у претходним периодима обезвредило потраживања од купаца за доспела потраживања у износу од 153,258 хиљада динара (2019. године: 150,975 хиљада динара), за која је Група утврдила да је дошло до промене у кредитној способности комитената и да потраживања у наведеним износима неће бити наплаћена.

Доспела, неисправљена потраживања од купаца

Група није обезвредило доспела потраживања исказана на дан 31. децембар 2020. године у износу од 192,353 хиљада динара (31. децембар 2019. године: 551,115 хиљаде динара) обзиром да није утврђена промена у кредитној способности комитената. Руководство Групе сматра да ће укупна садашња вредност ових потраживања бити наплаћена.

Старосна структура доспелих, неисправљених потраживања представљена је у следећој табели:

	У хиљадама динара	
	31.12.2020.	31.12.2019.
Мање од 30 дана	142,268	270,046
31 - 90 дана	44,450	192,890
91 - 180 дана	5,635	88,179
	192,353	551,115

Управљање обавезама према добављачима

Обавезе према добављачима на дан 31. децембар 2020. године исказане су у износу од 1,193,299 хиљаде динара (31. децембра 2019. године: 1,128,853 хиљада динара) при чему се највећи део, односи на обавезе по основу набавке материјала и услуга јавних предузећа. Добављачи не зарачунавају затезну камату на доспеле обавезе, при чему Група доспеле обавезе према добављачима, сагласно политици управљања финансијским ризицима, измирују у уговореном року. Просечно време измирења обавеза према добављачима у току 2020. године износи 55 дана (у току 2019. године 56 дана).

40. ФИНАНСИЈСКИ ИНСТРУМЕНТИ И ЦИЉЕВИ УПРАВЉАЊА РИЗИЦИМА (наставак)

Ризик ликвидности

Коначна одговорност за управљање ризиком ликвидности је на руководству Групе који су успоставили одговарајући систем управљања за потребе краткорочног, средњорочног и дугорочног финансирања Групе као и управљањем ликвидношћу. Група управља ризиком ликвидности одржавајући одговарајуће новчане резерве континуираним праћењем планираног и стварног новчаног тока, као и одржавањем адекватног односа доспећа финансијских средстава и обавеза.

Табеле ризика ликвидности и кредитног ризика

Следеће табеле приказују детаље преосталих уговорених доспећа финансијских средстава. Приказани износи засновани су на недисконтваним токовима готовине насталим на основу финансијских средстава на основу најранијег датума на који ће Група бити у могућности да потраживања наплати.

Доспећа финансијских средстава

	У хиљадама динара 31. децембар 2020.					
	Мање од месец дана	1 – 3 месеца	Од 3 месеца до једне године	Од 1 до 5 година	Преко 5 година	Укупно
Некаматносна	1,671,598	731,800	42,630	17,027	-	2,463,055
Фиксна каматна						
стопа	86,889	260,669	408,930	7,172	-	763,660
- камата	6,951	20,848	32,593	717	-	61,109
	1,765,438	1,013,317	484,153	24,916	-	3,287,824

	У хиљадама динара 31. децембар 2019.					
	Мање од месец дана	1 – 3 месеца	Од 3 месеца до једне године	Од 1 до 5 година	Преко 5 година	Укупно
Некаматносна	1,520,886	333,853	22,878	18,273	-	1,895,890
Фиксна каматна						
стопа	118,285	144,885	509,578	8,055	-	780,803
- камата	9,513	13,764	30,574	805	-	54,656
	1,648,684	492,502	563,030	27,133	-	2,731,349

Следеће табеле приказују детаље преосталих уговорених доспећа обавеза Групе. Приказани износи засновани су на недисконтваним токовима готовине насталих на основу финансијских обавеза на основу најранијег датума на који ће Група бити обавезна да такве обавезе намири.

40. ФИНАНСИЈСКИ ИНСТРУМЕНТИ И ЦИЉЕВИ УПРАВЉАЊА РИЗИЦИМА (наставак)

Ризик ликвидности (наставак)

Табеле ризика ликвидности и кредитног ризика (наставак)

Доспећа финансијских обавеза

У хиљадама динара
31. децембар 2020.

	Мање од месец дана	1 – 3 месеца	Од 3 месеца до једне године	Од 1 до 5 година	Преко 5 година	Укупно
Некаматносна	716,519	477,679	-	-	-	1,194,198
Варијабилна каматна стопа	49,570	148,711	398,791	525,073	-	1,122,145
- камата	2,974	8,922	23,927	31,505	-	67,328
	52,544	157,633	422,718	556,578	-	1,189,473
	769,063	635,312	422,718	556,578	-	2,383,671

У хиљадама динара
31. децембар 2019.

	Мање од месец дана	1 – 3 месеца	Од 3 месеца до једне године	Од 1 до 5 година	Преко 5 година	Укупно
Некаматносна	669,827	460,445	-	-	-	1,130,272
Варијабилна каматна стопа	113,450	106,146	477,657	592,640	-	1,289,893
- камата	6,809	6,368	28,659	35,558	-	77,394
	120,259	112,514	506,316	628,198	-	1,367,287
	790,086	572,959	506,316	628,198	-	2,497,559

40. ФИНАНСИЈСКИ ИНСТРУМЕНТИ И ЦИЉЕВИ УПРАВЉАЊА РИЗИЦИМА (наставак)

Фер вредност финансијских инструмената

Следећа табела представља садашњу вредност финансијских средстава и финансијских обавеза и њихову фер вредност на дан 31. децембар 2020. године и 31. децембра 2019. године.

	31. децембар 2020.		Ухиљадамадинара 31. децембар 2019.	
	Књиговодствена вредност	Фер вредност	Књиговодствена вредност	Фер вредност
Финансијска средства				
Дугорочни финансијски пласмани	24,199	24,199	26,328	26,328
Потраживања од купаца	1,144,471	1,144,471	1,401,437	1,401,437
Краткорочни финансијски пласмани	799,118	799,118	795,626	795,626
Готовина и готовински еквиваленти	1,258,927	1,258,927	453,302	453,302
	3,226,715	3,226,715	2,676,693	2,676,693
Финансијске обавезе				
Дугорочни кредити	527,299	527,299	592,640	592,640
Краткорочни кредити	594,846	594,846	697,253	697,253
Обавезе према добављачима	1,193,299	1,193,299	1,128,853	1,128,853
Остале обавезе	899	899	1,419	1,419
	2,316,343	2,316,343	2,420,165	2,420,165

Претпоставке за процену тренутне фер вредности финансијских инструмената

Обзиром на чињеницу да не постоји довољно тржишно искуство, стабилност и ликвидност у куповини и продаји финансијских средстава и обавеза, као и обзиром на чињеницу да не постоје доступне тржишне информације које би се могле користити за потребе обелодањивања фер вредности финансијских средстава и обавеза, коришћен је метод дисконтовања новчаних токова. При коришћењу ове методе вредновања, користе се каматне стопе за финансијске инструменте са сличним карактеристикама, са циљем да се добије релевантна процена тржишне вредности финансијских инструмената на дан биланса.

Фер вредност

Наредна табела представља анализу финансијских инструмената који су вредновани након почетног признавања по фер вредности и и инвестиционих некретнина које су вредноване по набавној вредности, груписаних у нивое од 1 до 3, у зависности од степена могућности процене фер вредности.

- Ниво 1 одмеравања фер вредности произлази из котиране тржишне вредности (некориговане) на активним тржиштима за идентичну имовину и обавезе.
- Ниво 2 одмеравања фер вредности произлази из улазних параметара, различитих од котиране тржишне вредности обухваћене Нивоом 1, а које су видљиве из средстава или обавеза, директно (на пример, цена) или индиректно (на пример, проистекло из цене).
- Ниво 3 одмеравања фер вредности произлази из техника процењивања које укључују улазне параметре за финансијска средства или обавезе, а који представљају податке који се не могу наћи на тржишту (неистражени улазни параметри).

40. ФИНАНСИЈСКИ ИНСТРУМЕНТИ И ЦИЉЕВИ УПРАВЉАЊА РИЗИЦИМА (наставак)

Фер вредност (наставак)

Наведена табела укључује финансијска средства и инвестиционе некретнине.

Укупни добици/(губици) приказани у извештају о осталом резултату се односе на финансијска средства расположива за продају.

	У хиљадама динара 31. децембар 2020.			
	Ниво 1	Ниво 2	Ниво 3	Укупно
Финансијска средства				
<i>Расположива за продају:</i>				
- Котиране ХоВ	16,712	-	-	16,712
Краткорочни финансијски пласмани	-	-	521,338	521,338
Инвестиционе некретнине	-	-	291,157	291,157
Укупно	16,712	-	812,495	829,207

	У хиљадама динара 31. децембар 2019.			
	Ниво 1	Ниво 2	Ниво 3	Укупно
Финансијска средства				
<i>Расположива за продају:</i>				
- Котиране ХоВ	17,876	-	-	17,876
Краткорочни финансијски пласмани	-	-	537,562	537,562
Инвестиционе некретнине	-	-	300,146	300,146
Укупно	17,876	-	837,708	855,584

31. децембар 2020. године				
У хиљадама динара				
	Књиговодствена вредност	Фер вредност	Хијерархија фер вредности -нивои	Технике вредновања и инпути
Котиране хартије од вредности	16,712	16,712	Ниво1	Котиране тржишне вредности
Краткорочни финансијски пласмани	521,338	521,338	Ниво3	Дисконтовање новчаних токова, са дисконтном стопом до 2% месечно у зависности од услова продаје
Инвестиционе некретнине	291,157	291,157	Ниво3	Дисконтовањем новчаних токова, сходно уговору о закупу на период од 40 година

40. ФИНАНСИЈСКИ ИНСТРУМЕНТИ И ЦИЉЕВИ УПРАВЉАЊА РИЗИЦИМА (наставак)

Фер вредност (наставак)

31. децембар 2019. године				
У хиљадама динара				
	Књиговодствена вредност	Фер вредност	Хијерархија фер вредности - нивои	Технике вредновања и инпути
Котиране хартије од вредности	17,876	17,876	Ниво1	Котиране тржишне вредности
Краткорочни финансијски пласмани	537,572	537,562	Ниво3	Дисконтовање новчаних токова, са дисконтном стопом до 2% месечно у зависности од услова продаје.
Инвестиционе некретнине	300,146	300,146	Ниво3	Дисконтовањем новчаних токова, сходно уговору о закупу на период од 40 година .

Није било трансфера између нивоа 1, 2 и 3 у периоду финансијских извештај.

41. ПРЕУЗЕТЕ ОБАВЕЗЕ ПО ОСНОВУ ЗАКУПА

Отказиви оперативни лизинг (закуп) односи се на узимање у закуп пословног простора од правних и физичких лица. Плаћања доспелих обавеза признају се као пословни расходи периода.

Обавезе по основу отказивих уговора о оперативном лизингу су следеће:

	У хиљадама динара	
	<u>31.12.2020.</u>	<u>31.12.2019.</u>
Пословни простор:		
Уговори на одређено време		
- од једне до пет година	<u>129,980</u>	<u>148,901</u>
	<u>129,980</u>	<u>148,901</u>

42. ПОРЕСКИ РИЗИЦИ

Порески закони Републике Србије се често различито тумаче и предмет су честих измена. Тумачење пореских закона од стране пореских власти у односу на трансакције и активности Групе могу се разликовати од тумачења руководства. Као резултат изнетог, трансакције могу бити оспорене од стране пореских власти и Групи може бити одређен додатни износ пореза, казни и камата. Период застарелости пореске обавезе је пет година. То практично значи да пореске власти имају права да одреде плаћање неизмирених обавеза у року од пет година од када је обавеза настала. С обзиром да се тумачења пореских закона од стране пореских и других власти у односу на трансакције и активности Групе могу разликовати од тумачења руководства постоји неизвесност да ли су тумачења руководства Групе и пратећа документација довољне, и да ли одговарају захтевима и тумачењима пореских и других органа. Руководство Групе сматра да евентуална различита тумачења неће имати материјално значајних последица по консолидоване финансијске извештаје Групе.

43. СУДСКИ СПОРОВИ

Против Групе је покренут судски спор од стране Слободне царинске зоне а.д.Нови Сад по основу накнаде за коришћење земљишта. Група је у финансијским извештајима извршило резервисање за потенцијалне губитке по овом основу у износу од 33,170 хиљада динара. Коначан исход претходно наведеног спора није могуће предвидети са сигурношћу те су процене руководства да Група неће бити изложено додатним потенцијалним обавезама које могу угрозити пословање у наредном периоду.

44. УТИЦАЈ ПАНДЕМИЈЕ COVID19

После годину дана од почетка епидемије Коронавирусом – Covid19, Група је извршила процену своје финансијске позиције. Како се епидемија и њено ширење настављају, велики је изазов предвидети њено трајање и пун економски утицај. На основу тренутних очекивања, а узимајући у обзир и све релевантне мере Владе Републике Србије, Руководство Групе верује да, иако се очекују потенцијално негативни краткорочни ефекти на приходе Групе као и новчане приливе, није вероватно да ће тренутна ситуација имати значајно негативан утицај на способност Групе да сервисира своје обавезе нити дугорочнији утицај на приходе и пословање Групе који би довео у питање могућност наставка пословања у догледној будућности.

45. ДОГАЂАЈИ НАКОН ДАТУМА БИЛАНСА СТАЊА


Није било значајних догађаја после датума извештајног периода који би захтевали корекције или обелодањивање у напоменама уз приложене финансијске извештаје за 2020. годину.

46. ДЕВИЗНИ КУРСЕВИ


Средњи курсеви за девизе, утврђени на међубанкарском тржишту девиза, примењени за прерачун девизних позиција биланса стања у динаре, за поједине главне валуте су били следећи:

	2020.	2019.
EUR	117,5802	117,5928
GBP	130,3984	137,5998
USD	95,6637	104,5998

Горњи Милановац, 28. април 2021. године


Шеф рачуноводства
Милан Ђорђевић




Законски заступник
Радмила Трифуновић



IZVEŠTAJ O POSLOVANJU

za period I - XII 2020. godine

PROFIL KOMPANIJE – OSNIVANJE I DELATNOST

Kompanija Metalac a.d. iz Gornjeg Milanovca osnovana je 1959. godine, najpre kao preduzeće u društvenoj svojini pod nazivom Metaloprerađivačka Industrija „Metalac“, da bi se na osnovu odluke Radničkog saveta donete 8. decembra 1990. godine, a po osnovu odredbi Zakona o društvenom kapitalu i Zakona o uslovima i postupku pretvaranja društvene svojine u druge oblike svojine, transformisao u deoničko društvo u mešovitoj svojini. Svojinska transformacija nastavljena je odlukom skupštine od 02. jula 1998. godine, od kada Metalac posluje kao akcionarsko društvo. Na osnovu navedene odluke a prema tada važećem Zakonu o svojinskoj transformaciji, preostali društveni kapital je u potpunosti transformisan u akcijski kapital.

U okviru osnovnih delatnosti Metalca a.d. do kraja 2005. godine dominiralo je nekoliko osnovnih programa: proizvodnja posuđa, proizvodnja inox sudopera, proizvodnja kartonske ambalaže, proizvodnja bojlera, trgovina proizvodima iz navedenih proizvodnih programa u lancu koji je već tada činilo 49 prodavnica Metalca u gradovima širom Srbije i Crne Gore. U cilju razvoja navedenih programa, krajem 2005. godine osniva se pet društava sa ograničenom odgovornošću. Proizvodna društva su Metalac Posuđe, Metalac Inko, Metalac Print, Metalac Bojler i jedna trgovina Metalac Market, kojima matična kompanija ustupa svojih pet osnovnih delatnosti. U periodu pre 2005.godine su osnovana dva društva Metalac Trade d.o.o. i Metpor d.o.o. i dva zavisna akcionarska društva u kojima je Metalac a.d. dobio status većinskog vlasnika, tako da se uspostavlja nova - holding organizacija, a od 2012. godine Metalac a.d. je sa svim navedenim zavisnim društvima povezan u Metalac Grupu. U 2015. godini Metalac Grupa postaje brojnija za jedno proizvodno društvo, Metalac FAD d.o.o. koje je kupljeno kao pravno lice u stečaju.

Metalac a.d. za svoju preteženu delatnost ima holding poslove, takođe svojim zavisnim društvima u okviru Grupe obezbeđuje usluge iz oblasti ljudskih resursa i pravnih poslova, računovodstva i finansija, informacionih tehnologija, marketinga, poslovne logistike, razvoja i QMS/EMS, preventivnog inženjeringa i bezbednosti i zdravlja na radu.

Zavisna društva su unapredila ustupljene programe, tako da Metalac Posuđe danas proizvodi sve vrste posuđa koje imaju primenu u domaćinstvu, emajlirano, teflonizirano, inox i aluminijumsko sa više vrsta premaza kao što je teflon i keramika. Metalac Inko je pored inox sudopera razvio i program sudopera i ploča od kompozitnih materijala. Metalac Print proizvodi transportnu ambalažu ali i kutije u ofset štampi i posebno značajan razvoj u ovom društvu je proizvodnja dekor nalepnica kao direktna podrška proizvodnji posuđa. Metalac Bojler je osnovnu delatnost, proizvodnja električnih grejača vode – bojlera, unapredio sa širokim asortimanom kako niskolitražnih, tako i bojlera od 50, 80, 100, 120, 150, 200 i 300l. Metalac FAD je nastavio proizvodnju automobilskih delova koja je bila i ranije njegova osnovna delatnost. Metalac Market je maloprodajna mreža sa proizvodima za opremanje domaćinstva, prvenstveno sa proizvodima Metalac Grupe ali i drugim kućnim aparatima, koja konstantno povećava broj maloprodajnih objekata i tako omogućava da proizvodi brže i jednostavnije nađu primenu kod krajnjih potrošača. Metalac Trade je veleprodaja robe koja se uvozi iz Kine kao dopuna programima Metalac Grupe u kompletnoj ponudi kupcu za opremanje kuhinja u domaćinstvima. U 2017. godini osnovana su još dva društva, Metalac Digital d.o.o. društvo za internet trgovinu i digitalni marketing i Metalac FTO d.o.o. društvo za fizičko-tehničko obezbeđenje za potrebe matične kompanije i zavisnih društava.

KORPORATIVNO UPRAVLJANJE

Metalac a.d. ima svoje kodekse i to Kodeks korporativnog upravljanja, koji u svemu podržava OECD Corporate Governance Code, kao i Kodeks poslovne etike. Oba dokumenta objavljena su na internet stranici društva na srpskom i engleskom jeziku. Principi korporativnog upravljanja i poslovne etike implementirani su kroz interna akta kompanije. Nadzorni i Izvršni odbor, kao i organi upravljanja u zavisnim društvima, vode računa o primeni usvojenih principa kod odlučivanja o konkretnim pitanjima iz domena svojih nadležnosti u svim oblastima poslovanja Kompanije.

Politike i procedure kojima se obezbeđuje da se prilikom donošenja poslovnih odluka uzimaju u obzir interesi stakeholder-a sadržane su i u Poslovnoj politici, koja je odmah po usvajanju od strane Nadzornog odbora, dostupna javnosti putem internet stranice Kompanije.

Praksa korporativnog upravljanja obezbeđuje ravnopravan tretman akcionara u pogledu ostvarivanja njihovih prava predviđenih zakonom i Statutom. Nadzorni i Izvršni odbor obezbeđuju visok nivo javnosti i transparentnosti, kao i da putem internet stranice budu dostupne sve potrebne informacije, dokumentacija, materijali i poslovni rezultati potrebni za donošenje odluka skupštine i ostvarivanje uloge zainteresovanih strana u korporativnom upravljanju.

Pravna i organizaciona podrška organima upravljanja u obavljanju njihovih funkcija, praćenje i razvijanje politike i prakse korporativnog upravljanja, staranje o pravima akcionara, razvoj odnosa sa investitorima i ostalim nosiocima interesa u društvu, uspostavljanje efikasne interne komunikacije između organa Kompanije, obezbeđena je kroz funkciju sekretara društva.

Funkcija internog nadzora obezbeđena je kroz rad posebne i nezavisne Službe unutrašnjeg nadzora poslovanja i kroz rad Komisije za reviziju Nadzornog odbora, koja vrši nadzor nad unutrašnjim nadzorom poslovanja.

Nadzorni odbor tokom godine kontinuirano prati primenu usvojenih principa korporativnog upravljanja i usklađenost ponašanja i delovanja u skladu sa usvojenim principima svih učesnika korporativnog upravljanja i preuzima potrebne aktivnosti na predupređenju nastupanja potencijalnih neusaglašenosti.

PODACI O UPRAVI DRUŠTVA

1. Članovi Nadzornog odbora

Ime, prezime i prebivalište	Obrazovanje, sadašnje zaposlenje, članstvo u nadzornim odborima drugih društava	Broj i % akcija koje poseduje na dan 31.12.2020.
Dragoljub Vukadinović Gornji Milanovac	Dipl. ing. tehnologije Predsednik Metalac Grupe	100.216 4,91 %
Prof. dr Dragan Đuričin Beograd	Doktor ekonomskih nauka Redovni profesor Ekonomskog fakulteta u Beogradu	/
Prof. dr Goran Pitić Beograd	Doktor ekonomskih nauka Redovni profesor i predsednik Saveta FEFA	/
Prof. dr Goran Petković Beograd	Doktor ekonomskih nauka Redovni profesor Ekonomskog fakulteta u Beogradu	/
Prof. dr Dragan Lončar Beograd	Doktor ekonomskih nauka Redovni profesor Ekonomskog fakulteta u Beogradu	/

2. Članovi Izvršnog odbora

Ime, prezime i prebivalište	Obrazovanje, sadašnje zaposlenje, članstvo u nadzornim odborima drugih društava	Broj i % akcija koje poseduje na dan 31.12.2020.
Radmila Trifunović Gornji Milanovac	Dipl. ekonomista Generalni direktor i Izvršni direktor za finansijske poslove i poslovnu logistiku	2.800 0,14%
Biljana Cvetić Gornji Milanovac	Dipl. pravnik Izvršni direktor za ljudske resurse, pravo i bezbednost na radu	2.808 0,14%
Marina Jevtić Gornji Milanovac	Dipl. ekonomista Izvršni direktor za prodaju i nabavku	980 0,05%
Vojin Vukadinović Gornji Milanovac	Dipl. ing. elektotehnike Izvršni direktor za razvoj digitalne komunikacije, IT i marketing	14.022 0,69%
Veljko Vukadinović Gornji Milanovac	Dipl. ing. elektotehnike Izvršni direktor za segment proizvodnje – organizaciju, planiranje i produktivnost	15.922 0,78%

PRISTUP DRUŠTVENOJ ODGOVORNOSTI

U osnovi strategije Metalca a.d. je održivi razvoj Kompanije kroz balansirano ispunjenje ekonomskih, socijalnih i ekoloških ciljeva. To je eksplicitno sadržano u svim strateškim dokumentima – od Kodeksa poslovne etike i Kodeksa korporativnog upravljanja, do Strategije razvoja, odluka Fondacije „Metalac“, dokumenata IMS, odluka organa upravljanja Kompanijom.

U 2020. godini u Kompaniji Metalac je sproveden redovan eksterni audit za integraciju standarda ISO 9001:2015 i ISO 14001:2015 u IMS koji je obavljen od strane TMS CEE d.o.o. Takođe, u prvoj polovini godine, u Metalac a.d. i ZD obavljena je redovna interna provera.

Izveštaji po svim auditima su dobili visoke ocene, tako da je Kompanija Metalac u proveravanim oblastima pokazala visok nivo društvene odgovornosti.

Merenje emisije štetnih i opasnih materija vrši se tokom cele godine u skladu sa važećim zakonskim i drugim propisima. Sva merenja su pokazala da su proveravani parametri u dozvoljenim granicama.

Zahvaljujući upravljanju ambalažnim otpadom, kompanija Metalac je smanjila za 166,09 t emisiju CO₂ u atmosferu. Najveće smanjenje emisije CO₂ ostvarilo je Metalac Posuđe sa 86,10 t, potom Metalac Trade sa 51,67 t, Metalac Inko sa 19,93 t, Metalac Bojler sa 5,76 t i Metalac Print sa 2,69 t.

U 2020. godini za troškove merenja emisije štetnih i opasnih materija i zbrinjavanje opasnog i neopasnog otpada utrošeno je oko 130 hiljada eur-a.

Kompanija Metalac godišnje izdava za skoro 1 milion eur-a za ekološke projekte, edukacije zaposlenih, pospešivanje nataliteta, za rekreaciju i odmor radnika, razvoj sporta u Gornjem Milanovcu, kulturu i infrastrukturu lokalne zajednice i druge vidove društveno odgovornog poslovanja. Poslovna etika i transparentnost, briga za ljude i poštovanje ljudskih prava, kvalitet proizvoda i usluge, briga za životnu sredinu i društvenu zajednicu, jačaju korporativnu reputaciju i odnose sa internim i eksternim korisnicima i akcionarima.

Fondacija Metalac u petnaest godina postojanja u akcijama »Za budućnost rastemo zajedno«, sa preko 800 hiljada eura, nagrađeno je više od 800 beba. Poslednjih 5 godina podsticaj natalitetu je iskazan i povećanjem novčanih nagrada na 1000 eura za prvo, 2 000 za drugo, 3.000 za treće i tako redom.

Inače, povodom jubilarnih 60 godina postojanja, Kompanije Metalac je darivala svaku bebu rođenu u porodicama stanovnika opštine Gornji Milanovac. Sve bebe su od Fondacije dobile set posuđa i vaučer vrednosti 10.000 dinara. Na ovaj način je nagrađeno više 400 beba. Nažalost, 2020. je prva godina u kojoj nije bilo velikog okupljanja povodom uručivanja čestitiki novorođenoj deci .

Zahvaljujući pomoći kompanije Metalac i 2020. godine deca u predškolskim ustanovama su dobila novogodišnje paketiće.

Kompanija je ostala dosledna ulaganju i podršci razvoju sporta. U okviru klubova Sportskog društva „Metalac“ takmiči se više od 600 sportista, pored njih u ovim sportskim klubovima trenira veliki broj osnovaca i srednjoškolaca, što je više od polovine svih sportista u opštini Gornji Milanovac. Kompanija je donator Fudbalskom klubu „Metalac“, Klubu malog fudbala

„Kolorado“, Kuglaškom klubu „Metalac-Inox“, Šahovskom klubu „Metalac-Takovo“, Muškom odbojkaškom klubu „Metalac-Takovo“, Ženskom rukometnom klubu „Metalac-Gornji Milanovac“, Rukometnom klubu „Omladinac“. U 2012. godini završena je izgradnja modernog evropskog stadiona sa 4.500 mesta, za potrebe sportista i svih građana Gornjeg Milanovca i Fudbalskog kluba „Metalac“.

Politika Kompanije u oblasti kvaliteta i zaštite životne sredine obezbeđuje očuvanje životne sredine kroz proizvodnju zdravih proizvoda, podizanje ekonomičnosti u potrošnji materijala, energije i drugih prirodnih resursa, smanjenje štetnog otpada, poštovanje zakonskih zahteva i propisa primenljivih na proizvode, životnu sredinu i druge segmente poslovanja. Politika zaštite životne sredine obezbeđuje i internu i eksternu komunikaciju sa zaposlenima i svim zainteresovanim stranama, uvećanje kapitala, zaposlenima sigurnost i bezbednost na radu i rast standarda, a okruženju dobrog komšiju i koliko je moguće, pomagača u društvenim potrebama i aktivnostima.

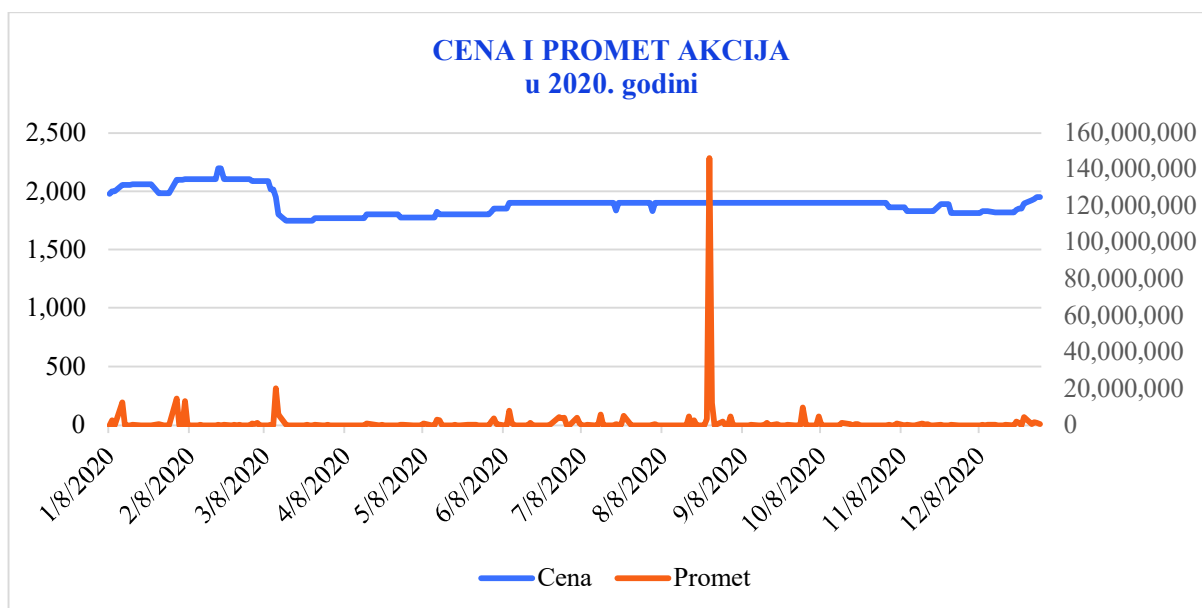
Kompanija je svoju društvenu odgovornost prema lokalnoj i široj društvenoj zajednici u 2020. godini, pored svega navedenog, iskazala je i značajnim donatorstvom zdravstvenim institucijama. Ovaj vid pomoći zdravstvenim institucijama je dominirao u prošloj godini, imajući u vidu pandemiju sa kojom smo bili suočeni.

Kompanija Metalac tako potvrđuje zašto već godinama ima reputaciju društveno odgovorne i, nadalje, jedne od najzdravijih Kompanija u Srbiji.

Akcijski kapital Metalca a.d. iskazan je u 2.040.000 običnih akcija nominalne vrednosti 1.200 dinara.

Struktura vlasništva na dan:	31.12.2020. godine:		31.12.2019. godine:	
Akcije u vlasništvu fizičkih lica	1.265.922	62,06%	1.256.600	61,60%
Akcije u vlasništvu pravnih lica	482.710	23,66%	428.503	21,00%
Zbirni odnosno kustodi račun	291.368	14,28%	354.897	17,40%

Akcijama Kompanije trguje se u okviru Standard Listinga Beogradske berze, metodom prevlađujuće cene.



Promet i pokazatelji:

Na dan	31.12.2020. godine	Na dan 31.12.2019. godine:
Poslednja cena	1.950 din	1.977 din
Najviša cena	2.200 din	2.090 din
Najniža cena	1.750 din	1.880 din
Ukupan obim	170.813 akcija	53.270 akcija
Ukupan promet	327.895.603 din	106.041.420 din
Prosečna cena	1.920 din	1.990 din
Tržišna kapitalizacija	3.978.000.000 din	4.033.080.000 din
Obračunska vrednost	1.680,32 din	1.647,53 din
Dividenda (bruto)	85 din	85 din
EPS (dobit po akciji)	125,03	135,64
P/E (cena/ dobit po akciji)	15,60	15,32
P/B (cena/ knjigovodstvena vrednost)	1,16	1,20
ROE (prinos na akcijski kapital)	7,51%	8,38%

ZAVISNA DRUŠTVA

Metalac a.d. je od 31. maja 2012. godine sa svojim zavisnim društvima po osnovu povezanosti kapitalom, organozovan u »Metalac Grupu«.

Metalac Grupu čini ukupno 17 privrednih društava i to Metalac a.d. kao kontrolno društvo i 16 zavisnih društava, od kojih 12 posluju sa sedištem u Republici Srbiji, a preostala 4 posluju na inostranim tržištima.

Metalac a.d. ima sledeće učešće u osnovnom kapitalu zavisnih društava:

- Metalac Posuđe d.o.o. Gornji Milanovac	100%
- Metalac Print d.o.o. Gornji Milanovac	100%
- Metalac Inko d.o.o. Gornji Milanovac	100%
- Metalac Bojler d.o.o. Gornji Milanovac	100%
- Metalac FAD d.o.o. Gornji Milanovac	100%
- Metalac Market d.o.o. Gornji Milanovac	100%
- Metalac Trade d.o.o. Gornji Milanovac	100%
- Metpor d.o.o. Novi Beograd	100%
- Metalac Digital d.o.o. Gornji Milanovac	100%
- Metalac FTO d.o.o. Gornji Milanovac	100%
- Metrot d.o.o. Moskva	100%
- Metalac Market Podgorica d.o.o. Podgorica	100%
- Metalac Home Market d.o.o. Zagreb	100%
- Metalac Ukrajina d.o.o. Kijev	100%
- Metalac Home Market a.d. Novi Sad	82,36%
- Metalac Proleter a.d. Gornji Milanovac	64,55%

Organizaciona šema METALAC GRUPE

**METALAC
GRUPA**
Predsednik

**METALAC HOME
MARKET a.d.**
Skupština
Odbor
direktora
Generalni direktor

METALAC a.d.
Skupština
Nadzorni odbor
Metalca a.d.
Predsednik

**METALAC
PROLETER a.d.**
Skupština
Odbor
direktora
Generalni direktor

Komisija za reviziju

Sekretar

**Izvršni odbor
Metalca a.d.**
Generalni direktor

Zajedničke funkcije
Metalca a.d.

Zavisna društva

**METALAC POSUDE
d.o.o.**
Direktor

**METALAC INKO
d.o.o.**
Direktor

**METALAC PRINT
d.o.o.**
Direktor

**METALAC BOJLER
d.o.o.**
Direktor

**METALAC FAD
d.o.o.**
Direktor

**METALAC MARKET
d.o.o.**
Direktor

**METALAC TREJD
d.o.o.**
Direktor

METPOR d.o.o.
Direktor

**METALAC MARKET
FODGORICA d.o.o.**
Direktor

**METALAC HOME MARKET
d.o.o. Zagreb**
Direktor

**METROT d.o.o.
Moskva**
Direktor

**METALAC
UKRAJINA d.o.o.**
Direktor

**METALAC DIGITAL
d.o.o.**
Direktor

**RIZIČKO-TEHNIČKO
OBEZBEĐENJE d.o.o.**
Direktor



Služba unutrašnjeg nadzora poslovanja
Šef
Sektor marketinga
Direktor
Sektor za IMS i investicije
Direktor
Sektor za razvoj
Direktor
Sektor informacionih tehnologija
Direktor
Sektor za računovodstvo, finansije i poreze
Direktor
Sektor za ljudske resurse i pravo
Direktor
Sektor za bezbednost i preventivni inženjering
Direktor
Sektor poslovne logistike
Direktor
Restoran
Šef

Broj zaposlenih u Metalcu a.d. i zavisnim društvima u okviru holdinga na dan 31.12.2020. godine je 1.589 i za 49 zaposlenih (2,99%) je manji u odnosu na broj izvršilaca na isti dan prethodne godine. Prosečan broj zaposlenih u 2020. godini je 1.625 i za 12 zaposlenih (0,74%) je manji od prosečnog broja zaposlenih u prethodnoj godini.

Broj zaposlenih ukupno na nivou Metalac Grupe na dan 31.12.2020. godine manji je za 29 zaposlenih (1,33%) u odnosu na isti dan prethodne godine, dok je prosečan broj zaposlenih u 2020. godini veći za 19 zaposlenih (0,88%) od prosečnog broja zaposlenih u 2019. godini.

Povećanje broja zaposlenih kod proizvodnih društava jedino je u 2020. godini imao Metalac Inko za 4,49%, dok su ostala društva imala pad broja zaposlenih, najviše Metalac FAD za 13,95%, Metalac Bojler za 4,85% i Metalac Posuđe za 4,44%. Trgovačka društva su imala rast broja zaposlenih, Metalac Market za 7,46%, Metalac Proleter 5,44% i Metalac Home Market 3,45%, dok ino trgovine nisu imale značajnijih promena u 2020. godini.

U kvalifikacionoj strukturi dominiraju zaposleni sa srednjom stručnom spremom, koji čine 84% ukupnog broja zaposlenih. Broj zaposlenih sa visokom stručnom spremom (217) ostao je nepromenjen u odnosu na 2019. godinu, i učestvuju sa 10% u ukupnom broju zaposlenih. U strukturi zanimanja zaposlenih sa VSS, dipl. ekonomista je 46% a mastera mašinstva (i dipl.ing. mašinstva) je 18% i u odnosu na prethodnu godinu broj mastera mašinstva manji je za 2% a broj dipl. ekonomista je povećan za 3%.

Polna struktura se promenila u korist žena i iznosi 51,16%, dok u starosnoj strukturi dominiraju zaposleni starosne dobi do 40 godina, koji čine 49% ukupnog broja zaposlenih.

Fluktuacija zaposlenih u proizvodnim društvima u 2020. godini izražena je na poslovima do četvrtog nivoa kvalifikacije i iznosi 93% od ukupne fluktuacije. Od ukupno 112 zaposlenih kojima je u toku godine prestao radni odnos, 34 je po osnovu odlaska u penziju, otkaz je dalo 52 zaposlenih od kojih je 56% sa stažom od 5 i više godina a 21% sa stažom do jedne godine. Više od polovine, odnosno 55% otišli su strosi do 40 godina.

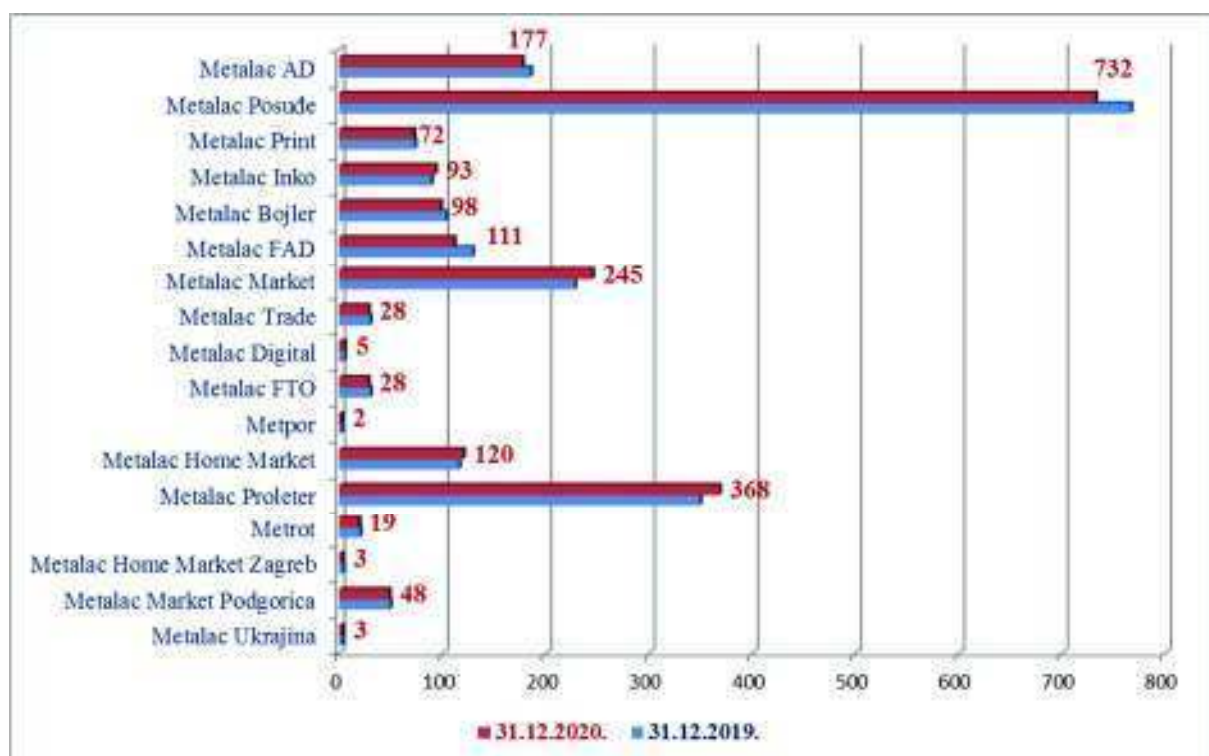
Učešće ukupnih bruto zarada u ukupnom prihodu domaćih društava iznosi 12,62% i za 0,35% je manje u odnosu na isti period prethodne godine. Najveće učešće bruto zarada u ukupnom prihodu kod proizvodnih društava imaju Metalac FAD 25%, Metalac Posuđe 19,53% i Metalac Inko 16,61%, a kod trgovačkih Metalac Digital 35,95%.

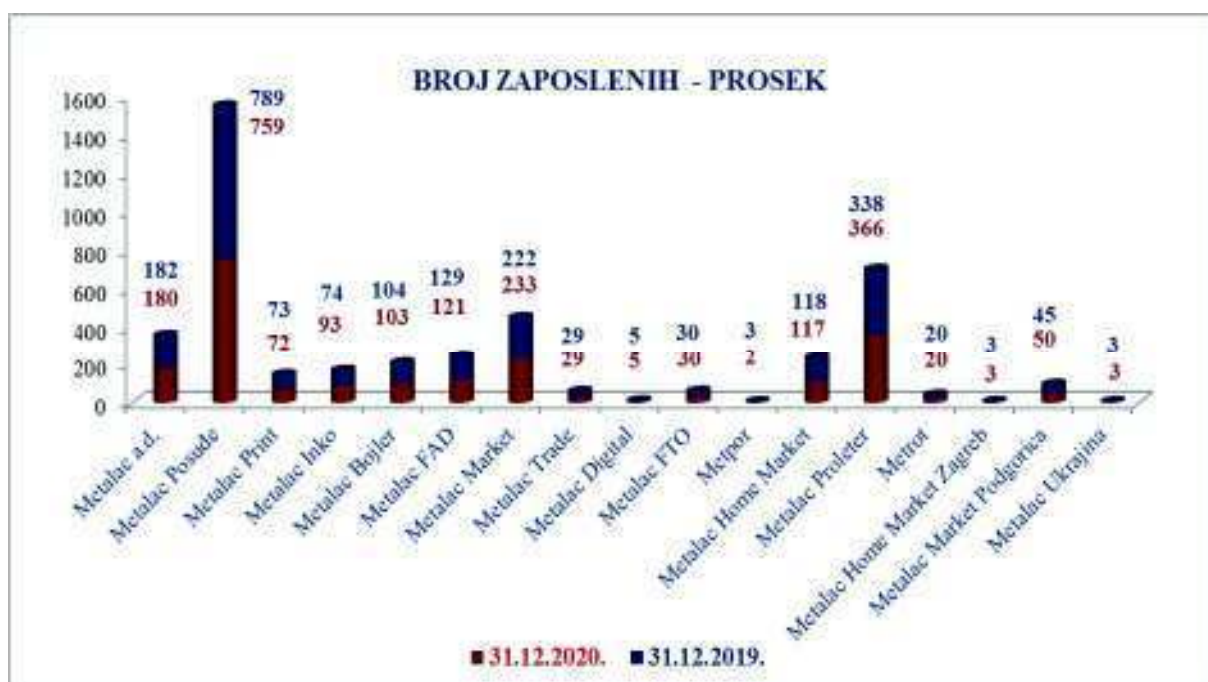
U 2020. godini na nivou domaćih zavisnih društava prosečna neto zarada je pala za 5,28%. Rast beleže trgovine, Metalac Home Market za 7,81%, Metalac Market za 1,84% i Metalac Proleter za 1,26%.

Najveći pad neto zarade je u Metalcu a.d. za 14,47% i Metalac Trade 14,21%, a kod proizvodnih društava u Metalac Inku za 9,36% i Metalac FAD-u za 6,51%. Kod ino društava ras zarada ima Metalac Home Marekt iz Zagreba za 8,41% dok ostali imaju pad neto zarade, najviše Metalac Ukrajina 33% i Metrot 29,6%.

1. BROJ ZAPOSLENIH

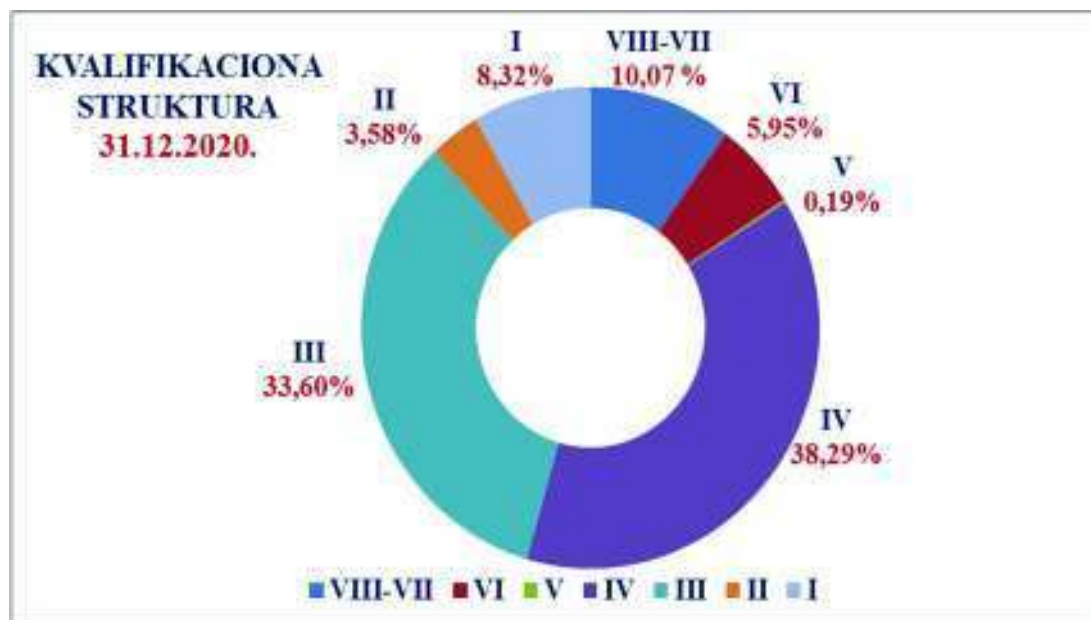
DRUŠTVO	BROJ ZAPOSLENIH	PROSEK	BROJ ZAPOSLENIH	PROSEK	BROJ IZVRŠILACA OZ	
	31.12.2020.	2020.	31.12.2019.	2019.	31.12.2020.	31.12.2019.
Metalac a.d.	177	180	185	182	/	1
Metalac Posude	732	759	766	789	11	11
Metalac Print	72	72	73	73	7	4
Metalac Inko	93	93	89	74	/	/
Metalac Bojler	98	103	103	104	/	/
Metalac FAD	111	121	129	129	/	/
Metalac Market	245	233	228	222	2	/
Metalac Trade	28	29	30	29	1	/
Metalac Digital	5	5	5	5	/	/
Metalac FTO	28	30	30	30	/	/
Metpor	2	2	2	3	/	/
Metala Home Market	120	117	116	118	/	/
Metalac Proleter	368	366	349	338	/	/
Metrot	19	20	20	20	/	/
Metalac Home Market Zagreb	3	3	4	3	/	/
Metalac Market Podgorica	48	50	49	45	/	/
Metalac Ukrajina	3	3	3	3	/	/
UKUPNO	2152	2186	2181	2167	21	16





2. KVALIFIKACIONA STRUKTURA

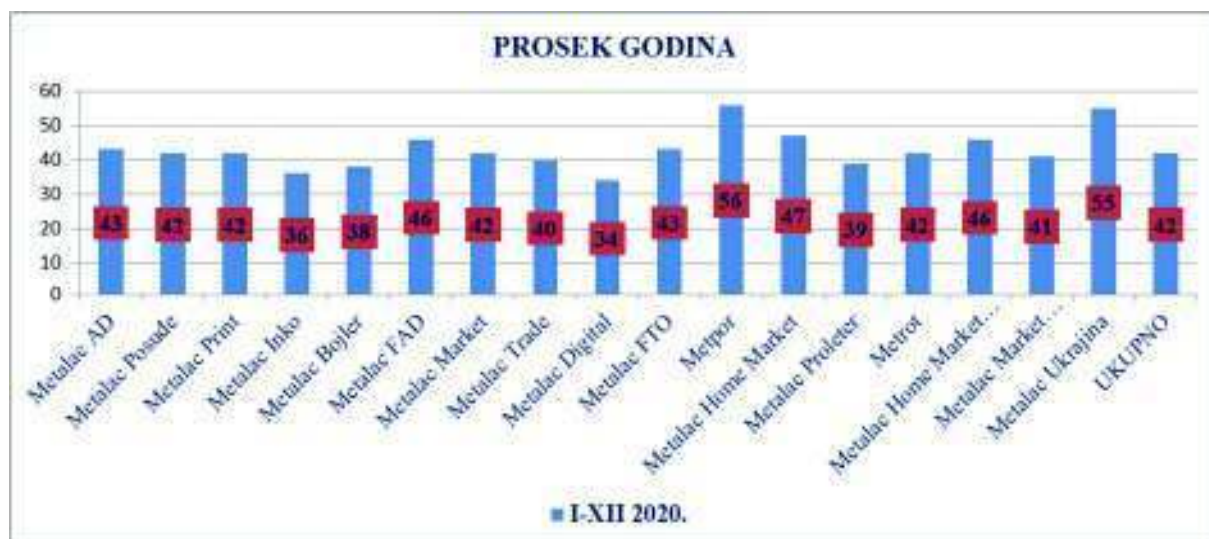
Društvo	Metalac a.d.	Metalac Posuđe	Metalac Print	Metalac Inko	Metalac Bojler	Metalac FAD	Metalac Market	Metalac Trade	Metalac Digital	Metalac FTO	Metpor	Metalac Home Market	Metalac Proleter	Metrot	Metalac Home	Metalac Market Podgorica	Metalac Ukrajina	Ukupno	%	
31.12.2020.	VIII	/	1	/	/	/	/	/	/	/	/	/	/	/	/	/	/	1	0,05	
	VII ₂	1	1	/	/	/	/	/	/	/	/	/	/	/	/	/	/	2	0,09	
	VII ₁	54	48	9	9	10	18	11	5	2	1	1	16	11	15	/	3	1	214	9,94
	VI	26	29	7	2	9	8	14	2	2	1	/	6	13	/	1	8	/	128	5,95
	V	/	1	/	/	1	1	/	/	/	/	/	/	1	/	/	/	/	4	0,19
	IV	46	229	29	38	25	20	136	15	1	15	/	64	172	3	2	27	2	824	38,29
	III	31	273	21	27	42	45	79	5	/	11	/	32	147	1	/	9	/	723	33,60
	II	5	54	1	1	8	4	2	/	/	/	/	1	/	/	/	1	/	77	3,58
	I	14	96	5	16	3	15	3	1	/	/	1	1	24	/	/	/	/	179	8,32
Ukupno	177	732	72	93	98	111	245	28	5	28	2	120	368	19	3	48	3	2152	100	
31.12.2019.	VIII	/	1	/	/	/	/	/	/	/	/	/	/	/	/	/	/	1	0,05	
	VII ₂	1	1	/	/	/	/	/	/	/	/	/	/	/	/	/	/	2	0,09	
	VII ₁	54	53	6	8	10	21	8	5	2	/	1	16	11	15	/	3	1	214	9,81
	VI	27	30	8	2	9	7	14	3	2	1	/	4	13	/	1	8	/	129	5,91
	V	/	1	/	/	1	1	/	/	/	/	/	/	1	/	/	/	/	4	0,18
	IV	46	238	31	37	25	26	132	16	1	11	/	65	166	3	3	28	2	830	38,06
	III	37	287	23	28	45	54	70	5	/	11	/	28	137	2	/	9	/	736	33,75
	II	6	54	1	1	8	5	2	/	/	3	/	2	/	/	/	1	/	83	3,81
	I	14	101	4	13	5	15	2	1	/	4	1	1	21	/	/	/	/	182	8,34
Ukupno	185	766	73	89	103	129	228	30	5	30	2	116	349	20	4	49	3	2181	100	



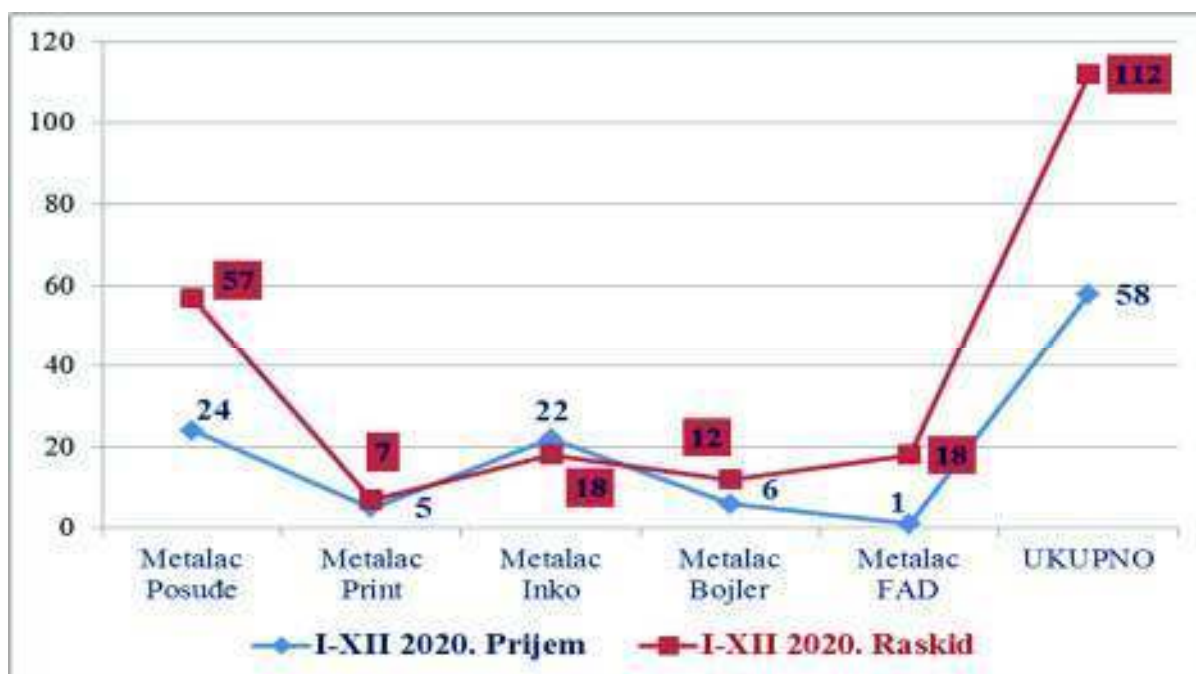
3. STAROSNA I POLNA STRUKTURA

DRUŠTVO		STAROST POL		Metalac a.d.	Metalac Posude	Metalac Print	Metalac Inko	Metalac Bojler	Metalac FAD	Metalac Market	Metalac Trade	Metalac Digital	Metalac FTO	Metnor	Metalac Home Market	Metalac Proleter	Metrot	Metalac Home	Metalac Market Podg.	Metalac	Ukupno
31.12.2020	-20	M	/	6	/	2	/	/	2	1	/	/	/	/	3	/	/	/	/	/	14
		Ž	/	/	/	2	/	/	/	/	/	/	/	/	/	3	/	/	/	/	/
	21-30	M	10	57	9	12	24	13	26	/	1	2	/	3	23	/	/	5	/	/	185
		Ž	8	52	6	8	2	/	10	3	2	/	/	3	42	/	/	1	/	/	137
	31-40	M	23	114	9	19	31	23	50	6	/	9	/	4	24	2	/	4	/	/	318
		Ž	37	125	9	26	6	3	32	6	/	1	/	23	104	4	1	13	/	/	390
	41-50	M	26	103	11	11	18	24	23	2	1	10	/	8	10	4	1	3	1	/	256
		Ž	30	61	6	6	2	2	47	8	1	/	/	40	104	7	/	14	/	/	328
	51-60	M	12	107	10	7	12	33	19	/	/	3	/	12	12	1	/	1	/	/	229
		Ž	20	88	10	/	1	4	22	/	/	2	2	22	34	1	1	4	2	/	213
	61-	M	6	10	2	/	2	8	8	2	/	1	/	3	5	/	/	2	/	/	49
		Ž	5	9	/	/	/	1	6	/	/	/	/	2	4	/	/	1	/	/	28
	Ukupno	M	77	397	41	51	87	101	128	11	2	25	/	30	77	7	1	15	1	/	1051
		Ž	100	335	31	42	11	10	117	17	3	3	2	90	291	12	2	33	2	/	1101
Ukupno zaposl.			177	732	72	93	98	111	245	28	5	28	2	120	368	19	3	48	3	2152	
Prosečno godina			43	42	42	36	38	46	42	40	34	43	56	47	39	42	46	41	55	42	

DRUŠTVO		STAROST POL		Metalac a.d.	Metalac Posude	Metalac Print	Metalac Inko	Metalac Bojler	Metalac FAD	Metalac Market	Metalac Trade	Metalac Digital	Metalac FTO	Metnor	Metalac Home Market	Metalac Proleter	Metrot	Metalac Home	Metalac Market Podg.	Metalac	Ukupno
31.12.2019	-20	M	1	4	/	4	3	1	1	1	/	/	/	/	5	/	/	/	/	/	20
		Ž	/	/	/	1	/	/	/	/	/	/	/	/	3	/	/	/	/	/	4
	21-30	M	14	74	11	16	27	16	26	/	1	3	/	3	21	/	/	4	/	/	216
		Ž	9	61	5	12	/	/	7	4	2	/	/	7	46	2	/	5	/	/	160
	31-40	M	22	134	11	18	36	26	49	7	/	7	/	10	26	3	/	7	/	/	356
		Ž	37	118	8	18	5	4	34	6	/	/	/	27	99	3	1	15	/	/	375
	41-50	M	28	94	9	9	16	27	17	1	1	9	/	6	7	3	1	2	1	/	231
		Ž	24	61	6	4	/	4	41	9	1	/	/	32	90	5	/	12	/	/	289
	51-60	M	17	102	11	7	13	40	19	/	/	6	/	12	10	2	/	2	/	/	241
		Ž	23	100	10	/	1	4	21	/	/	1	2	18	35	2	1	1	2	/	221
	61-	M	6	13	2	/	2	6	7	2	/	4	/	1	6	/	/	1	/	/	50
		Ž	4	5	/	/	/	1	6	/	/	/	/	/	1	/	1	/	/	/	18
	Ukupno	M	88	421	44	54	97	116	119	11	2	29	/	32	75	8	1	16	1	/	1114
		Ž	97	345	29	35	6	13	109	19	3	1	2	84	274	12	3	33	2	/	1067
Ukupno zaposl.			185	766	73	89	103	129	228	30	5	30	2	116	349	20	4	49	3	2181	
Prosečno godina			43	42	42	35	37	45	41	39	33	45	55	44	39	42	50	38	54	41	



4. FLUKTUACIJA - PROIZVODNA DRUŠTVA



DRUŠTVO	I – XII 2020.		I – XII 2019.	
	Prijem	Raskid	Prijem	Raskid
Metalac Posude	24	57	19	54
Metalac Print	5	7	5	6
Metalac Inko	22	18	52	20
Metalac Bojler	6	12	14	13
Metalac FAD	1	18	15	17
UKUPNO	58	112	105	110

PO STRUČNOJ SPREMI

STRUČNA SPREMA	I – XII 2020.		I – XII 2019.	
	Prijem	Raskid	Prijem	Raskid
VII ₁	3	7	5	4
VI	1	1	2	6
IV	25	38	49	40
III	16	46	38	50
II	/	3	/	2
I	13	17	11	8
UKUPNO	58	112	105	110

OSNOV PRESTANKA RADNOG ODNOSA

RAZLOZI	I – XII 2020.	I – XII 2019.
Starosna penzija	7	3
Invalidska penzija	9	8
Preвременa penzija	18	10
Sporazumni raskid	1	/
Istek ugovora o radu na određeno vreme	17	11
Otkaz od strane zaposlenog	52	70
Otkaz od strane poslodavca	/	2
Tehnološki višak (dobrovoljan)	3	3
Smrt zaposlenog	3	3
Porodična penzija	2	/
UKUPNO	112	110



5. BRUTO ZARADE

DRUŠTVO	I - XII 2020. u 000 din.			I - XII 2019. u 000 din.			Razlika % 2020/2019.
	Bruto zarada	Ukupan prihod	%	Bruto zarada	Ukupan prihod	%	
Metalac a.d.	178.623	1.227.443	14,55	201.345	1.493.014	13,49	1,06
Metalac Posude	573.104	2.862.236	20,02	599.976	3.072.786	19,53	0,49
Metalac Print	63.189	460.150	13,73	65.968	489.526	13,48	0,25
Metalac Inko	74.453	406.710	18,31	63.470	382.229	16,61	1,70
Metalac Bojler	82.100	588.002	13,96	81.204	589.142	13,78	0,18
Metalac FAD	96.802	355.513	27,22	108.021	432.004	25,00	2,22
Metalac Market	178.401	2.546.621	7,00	162.126	2.144.743	7,56	-0,56
Metalac Trade	27.013	414.779	6,51	28.883	453.796	6,36	0,15
Metalac Digital	6.092	17.859	34,11	5.862	16.306	35,95	-1,83
Metalac FTO	21.794	28.703	75,93	23.744	31.025	76,53	-0,60
Metpor	3.369	33.073	10,19	4.312	36.584	11,79	-1,60
Metalac Home Market	96.192	1.238.297	7,77	93.392	1.124.115	8,31	-0,54
Metalac Proleter	236.212	3.165.136	7,46	202.386	2.733.636	7,40	0,06
UKUPNO	1.637.344	13.344.522	12,27	1.640.689	12.998.906	12,62	-0,35
	u EUR			u EUR			
Metrot	373.794	4.545.186	8,22	594.962	6.198.987	9,60	-1,38
Metalac Home Market Zagreb	59.659	1.875.905	3,18	61.295	2.257.992	2,71	0,47
Metalac Market Podgorica	392.715	2.593.784	15,14	375.093	3.061.057	12,25	2,89
Metalac Ukrajina	18.238	341.874	5,33	27.266	574.153	4,75	0,58
UKUPNO	844.406	9.356.749	9,02	1.058.616	12.092.189	8,75	0,27



6. PROSEČNA NETO ZARADA

DRUŠTVO	I - XII 2020. u din.	I - XII 2019. u din.	2020/2019 (%)
Metalac a.d.	59.355	69.404	85,52
Metalac Posuđe	45.433	48.075	94,50
Metalac Print	52.498	55.369	94,81
Metalac Inko	47.691	52.616	90,64
Metalac Bojler	47.726	48.685	98,03
Metalac FAD	48.055	51.402	93,49
Metalac Market	46.080	45.246	101,84
Metalac Trade	55.623	64.836	85,79
Metalac Digital	73.214	88.449	82,78
Metalac FTO	43.928	44.772	98,11
Metpor	100.039	98.424	101,64
Metalac Home Market	51.050	47.352	107,81
Metalac Proleter	40.720	40.215	101,26
UKUPAN PROSEK	46.788	49.396	94,72
	u EUR	u EUR	
Metrot	1.077	1.530	70,39
Metalac Home Market Zagreb	1.096	1.011	108,41
Metalac Market Podgorica	480	505	95,05
Metalac Ukrajina	408	610	66,89
UKUPAN PROSEK	675	875	77,14



Finansijski izveštaji za 2020. godinu sastavljeni su u skladu sa zakonskom i profesionalnom regulativom. Okvir za sastavljanje finansijskih izveštaja je Zakon o računovodstvu, usvojene računovodstvene politike, kao i međunarodni računovodstveni standardi, odnosno međunarodni standardi finasijskog izveštavanja. Prilikom sastavljanja finansijskih izveštaja posebno se adekvatnim i veoma opreznim metodama procenjivala svaka pozicija imovine ili obaveza. Mišljenje revizora je, da su finansijski izveštaji sastavljeni po svim materijalno značajnim pitanjima u skladu sa računovodstvenim propisima Republike Srbije.

Konsolidovani podaci

BILANS USPEHA: Metalac Grupa poslovnu 2020. godinu završava sa konsolidovanim prihodom u iznosu od 96,2 miliona eur-a što je 2% više u odnosu na prošlu godinu i 8% više u odnosu na rebalansom planiranih 89,3 miliona eur-a. Ostvaren poslovni prihod u 2020. godini, takođe ima rast od 2% u odnosu na 2019. godinu i 7% u odnosu na rebalansa plana. U strukturi, prihod od prodaje na domaćem tržištu je veći za 5%, uz smanjenje izvoza za 10%. Poslovni rashod je veći za 1% u odnosu na isti period 2019. godine. U strukturi, došlo je povećanja učešća nabavne vrednosti prodane robe sa 44% na 47%, do smanjenja učešća troškova materijala i energije sa 22% na 19% i neznatnog smanjenja učešća troškova zarada. Vrednosno, nabavna vrednost prodane robe ima rast za 9%, troškovi materijala i energije su manji za 14%, a troškovi zarada su skoro na prošlogodišnjem nivou. Ostvarena konsolidovana poslovna dobit je veća u odnosu na prošlu godinu za 24%, a od rebalansa plana za 15%. Konsolidovana bruto dobit je veća za 3% u odnosu na isti period prošle godine, dok je u odnosu na plan veća za 5%.

BILANS STANJA: Poslovanje u 2020. godini u okviru Metalac Grupe uslovalo je i promene strukture imovine i izvora finansiranja u odnosu na 2019. godinu. Konsolidovana imovina Grupe ima rast od 7% u odnosu na kraj prethodne godine. U strukturi aktive, zabeležen je rast stalne imovine za 2%. Ovo povećanje je najviše uslovljeno nabavkom nove opreme. Obrtna imovina je veća za 9% u odnosu na kraj 2019. godine. U strukturi obrtne imovine zalihe su ostale na istom nivou, potraživanja su manja za 18%, vrednosno za 2,2 miliona eur-a, a gotovina ima rast za 6,85 miliona eur-a. Konsolidovani kapital je veći za 2% u odnosu na prošlu godinu, a ukupne finansijske obaveze (dugoročni i kratkoročni krediti) su manje za 13%, vrednosno za 1,4 miliona eur-a u odnosu na prošlu godinu.

TOKOVI GOTOVINE: Grupa je završila 2020. godinu sa gotovinom koja iznosi 10,7 miliona eur-a, što je za 6,85 miliona eur-a više u odnosu na kraj 2019. godine. U delu poslovnih aktivnosti, Grupa je ostvarila neto priliv gotovine u iznosu od 11,9 miliona eur-a kao rezultat bolje naplate potraživanja od kupaca i manjeg iznosa isplaćenih zarada (posledica pandemije). U delu investicionih aktivnosti, a u skladu sa biznis planom, ostvaren je neto odliv gotovine u iznosu od 3,4 miliona eur-a za nabavku opreme, modernizaciju i adaptaciju građevinskih objekata i zamenu voznog parka. U segmentu aktivnosti finansiranja, Grupa je smanjila zaduženje kod banaka za 1,4 miliona eur-a.

Združeni podaci

Ukupan prihod (združeno) Metalac Grupe u poslovnoj 2020. godini je iznosio 120,2 miliona eur-a, što je na nivou ostvarenja prethodne godine i 6% više u odnosu na rebalans plana.

Ukupan prihod **proizvodnih društava** u 2020. godini je 39,7 miliona eur-a, što je za 6% manje od prihoda u 2019, a u odnosu na rebalans plana je veće za 4%. Njihovo učešće u združenom prihodu se smanjilo sa 35% u 2019. na 33% u 2020. godini. Ukupan prihod svih proizvodnih društava je iznad, ili na nivou rebalansa plana, a u odnosu na ostvarenje 2019. godine, samo je Metalac Inko imao prihod iznad vrednosti u prethodnoj godini. Ostvarena bruto dobit proizvodnih društava je 13% veća u odnosu na 2019. godinu, 18% iznad planskih veličina. Pojedinačno, Metalac Posuđe i Metalac Print su ostvarili dobit iznad prošlogodišnjih i planiranih vrednosti, Metalac FAD je ostvario dobit koja je duplo veća od planirane, ali ispod prošlogodišnje za 17%, a Metalac Bojler je u 2020. ušao u zonu pozitivnog bruto rezultata. Ostvarena poslovna dobit proizvodnih društava je 4% veća od ostvarenja u prethodnoj godini, a 25% veća u odnosu na rebalans plana. Učešće proizvodnih društava u ukupno ostvarenoj poslovnoj dobiti Grupe je 53%. U strukturi, Metalac Posuđe i Metalac Print su iznad plana i prošlogodišnjih vrednosti, Metalac FAD je iznad planiranih vrednosti, ali ispod prošlogodišnjeg poslovnog rezultata. Metalac Inko nije uspeo da ostvari planirane rezultate, a Metalac Bojler je ušao u zonu poslovnog dobitka. Sva proizvodna društva, osim Metalac Printa, su u 2020. godini ostvarila pozitivan neto novčani tok. U delu poslovnih aktivnosti, zbirno je veći priliv gotovine za skoro 8 miliona eur-a u odnosu na 2019. godinu, najviše zahvaljujući manjim odlivima kod Metalac Posuđa. U delu investicionih aktivnosti, za oko 0,5 miliona eur-a su manji odlivi novca u odnosu na 2019. godinu. Pojedinačno, najveća investiciona ulaganja su imali Metalac Inko i Metalac FAD. U delu aktivnosti finansiranja, proizvodna društva imaju neto smanjenje kreditnog zaduženja za 3,3 miliona eur-a.

Domaća trgovačka društva, uključujući Metalac Proleter a.d. i Metalac Home Market a.d. su u 2020. godini ostvarila 62,9 miliona eur-a ukupnog prihoda, što je 14% više u odnosu na prošlu godinu i 11% više u odnosu na rebalans plana. Njihovo učešće u ukupnim prihodima Grupe je povećano sa 46% u 2019. na 52% u 2020. godini. Veći ukupan prihod u odnosu na isti period prošle godine i u odnosu na rebalans plana su imale sve domaće trgovine, izuzev Metalac Trade i Metpora. Ostvarena bruto dobit je veća u odnosu na 2019. za 59%, a u odnosu na rebalans plana za 33%. Ostvarena poslovna dobit je duplo veća u odnosu na prethodnu godinu i za 61% veća u odnosu na plan. Sva domaća trgovačka društva su u 2020. godini ostvarila pozitivan neto novčani tok. U strukturi, iz poslovnih aktivnosti je ostvaren veći priliv gotovine za 0,2 miliona eur-a u odnosu na 2019. godinu, iz aktivnosti investiranja je ostvaren neto odliv gotovine o 0,8 miliona eur-a, a u delu finansiranja je prisutno neto povećanje kreditne zaduženosti za 1,3 miliona eur-a.

Ino trgovine su u prošloj godini ostvarile ukupan prihod u iznosu od 9,4 miliona eur-a, što je 23% manje u odnosu na prethodnu godinu i 10% manje u odnosu na rebalans plana. Učešće ino trgovina u združenom prihodu Grupe je smanjeno sa 10% u 2019. na 8% u 2020. godini. Pojedinačno, sva ino društva su ostvarila ukupan prihod ispod prošlogodišnjih vrednosti i ispod rebalansa plana. U delu bruto rezultata, ino trgovine su, uglavnom, poslovale sa gubitkom, na šta je najveći uticaj imala nestabilnost ruske i ukrajinske valute. Ino trgovine su u 2020. ostvarile poslovnu dobit koja je 31% ispod ostvarenja iz 2019. godine i 49% ispod plana. Pojedinačno, sve ino trgovine su, kao i godinu pre, ostvarile pozitivan poslovni rezultat. Sve ino trgovine su ostvarile pozitivan neto novčani tok u 2020. godini, koji je, najvećim delom, posledica poslovnih aktivnosti.

Finansijski pokazatelji

Kompleksna ocena finansijskog statusa i zarađivačke sposobnosti Kompanije, sagledava se analizom niza finansijskih pokazatelja i to: likvidnosti, poslovne aktivnosti, profitabilnosti, zaduženosti i investiranja.

Pokazatelji likvidnosti Kompanije pokazuju sposobnost kompanije da bezuslovno i na vreme plaća dospele obaveze, uz održavanje potrebnog obima i strukture obrtnih sredstava i očuvanje dobrog kreditnog boniteta a uslovljena je brzinom pretvaranja imobilisanih sredstava u novac. Koeficijenti poslovne aktivnosti Kompanije pokazuju efikasnost u upravljanju imovinom u delu potraživanja, zaliha materijala, robe i proizvoda. Takva cirkulacija obrtne imovine utiče na kraće angažovanje gotovine u poslovnom ciklusu kao glavne determinante likvidnosti.

Kako je stopa profitabilnosti sopstvenog kapitala viša od stope profitabilnosti imovine, to se Kompaniji više isplati da se koristi tuđim, umesto sopstvenim kapitalom.

Pokazatelji finansijske strukture pokazuju strukturu kapitala (sopstveni i tuđi) i način na koji Kompanija finansira svoju imovinu ali to je i pokazatelj u kojoj meri Kompanija je sposobna da vraća pozajmljena sredstva. Stepenn zaduženosti je pod kontrolom i redovno se prati, a pozajmljena sredstva se koriste na pravi način i rezultiraju dobrom stopom povrata na imovinu.

Pokazatelji tržišne vrednosti (investiranja) Kompanije daju nam uveravanje da Kompanija ima potencijal za dalje investiranje i ulaganje u akcije.

KONSOLIDOVANI BILANS USPEHA

Metalac a.d.

U hiljadama dinara

	31.12.2020.	31.12.2019.	%
POSLOVNI PRIHODI	11 066 973	10 839 105	102,10
Prihod od prodaje na domaćem tržištu	7 849 291	7 475 677	105,00
Prihod od prodaje na inostranom tržištu	2 760 519	3 083 551	89,52
Prihod od prodaje	10 609 810	10 559 228	100,48
Ostali poslovni prihodi	457 163	279 877	163,34
POSLOVNI RASHODI	10 431 260	10 326 195	101,02
Nabavna vrednost prodate robe	4 950 336	4 554 999	108,68
Prihodi od aktiviranja učinaka	(14 916)	(23 167)	64,38
Povećanje zaliha učinaka	(23 189)	(35 075)	66,11
Smanjenje zaliha učinaka	78 141	19 179	407,43
Troškovi materijala i energije	1 953 915	2 279 460	85,72
Troškovi zarada, naknada zarada i ostali lični rashodi	2 264 932	2 296 860	98,61
Troškovi amortizacije	318 061	300 700	105,77
Ostala dugoročna rezervisanja	131 993	71 048	185,78
Ostali poslovni rashodi	771 987	862 191	89,54
POSLOVNA DOBIT / (GUBITAK)	635 713	512 910	123,94
FINANSIJSKI PRIHODI	147 574	188 006	78,49
FINANSIJSKI RASHODI	177 279	76 895	230,55
OSTALI PRIHODI	99 758	84 793	117,65
OSTALI RASHODI	180 033	198 375	90,75
BRUTO DOBIT/(GUBITAK) IZ REDOVNOG POSLOVANJA	525 733	510 439	103,00
POREZ NA DOBIT			
Poreski rashod perioda	(115 125)	(90 647)	127,00
Odloženi poreski prihod (rashod) perioda	29 832	(405)	
NETO DOBIT / (GUBITAK)	440 440	419 387	105,02

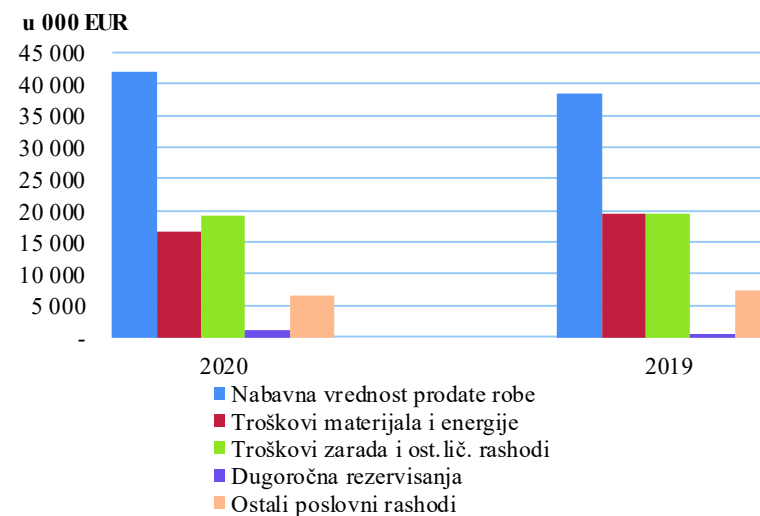
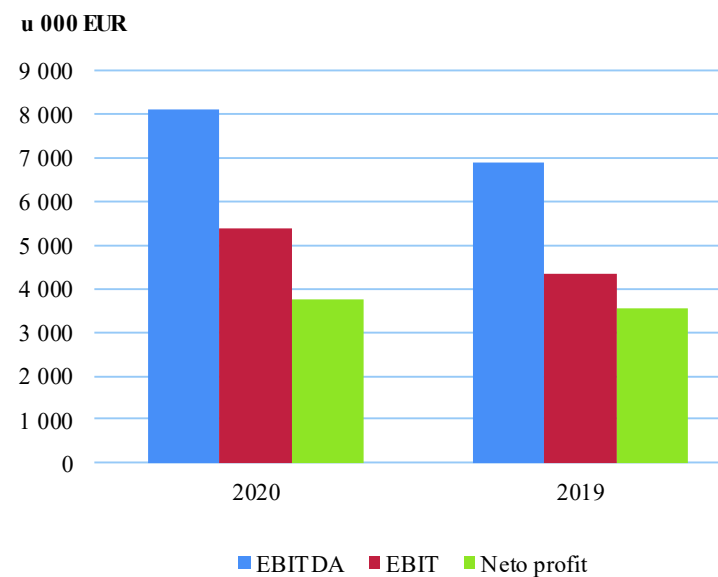
KONSOLIDOVANI BILANS USPEHA**Metalac a.d.****U EUR**

	31.12.2020.	31.12.2019.	%
POSLOVNI PRIHODI	94 124 522	91 966 480	102,35
Prihod od prodaje na domaćem tržištu	66 758 161	63 428 826	105,25
Prihod od prodaje na inostranom tržištu	23 478 193	26 162 984	89,74
Prihod od prodaje	90 236 354	89 591 810	100,72
Ostali poslovni prihodi	3 888 168	2 374 670	163,74
POSLOVNI RASHODI	88 717 788	87 614 595	101,26
Nabavna vrednost prodate robe	42 102 570	38 647 769	108,94
Prihodi od aktiviranja učinaka	(126 860)	(196 565)	64,54
Povećanje zaliha učinaka	(197 222)	(297 601)	66,27
Smanjenje zaliha učinaka	664 589	162 728	408,40
Troškovi materijala i energije	16 618 032	19 340 519	85,92
Troškovi zarada, naknada zarada i ostali lični rashodi	19 263 230	19 488 152	98,85
Troškovi amortizacije	2 705 106	2 551 347	106,03
Ostala dugoročna rezervisanja	1 122 599	602 820	186,22
Ostali poslovni rashodi	6 565 744	7 315 426	89,75
POSLOVNA DOBIT / (GUBITAK)	5 406 734	4 351 885	124,24
FINANSIJSKI PRIHODI	1 255 116	1 595 173	78,68
FINANSIJSKI RASHODI	1 507 757	652 430	231,10
OSTALI PRIHODI	848 441	719 443	117,93
OSTALI RASHODI	1 531 179	1 683 151	90,97
BRUTO DOBIT/(GUBITAK) IZ REDOVNOG POSLOVANJA	4 471 355	4 330 920	103,24
POREZ NA DOBIT			
Poreski rashod perioda	(979 137)	(769 112)	127,31
Odloženi poreski prihod (rashod) perioda	253 721	(3 436)	
NETO DOBIT / (GUBITAK)	3 745 939	3 558 372	105,27

Kurs EUR-a (prosečan): 2020. godine - 117,578 din/eur i 2019. godine - 117,8593 din/eur

Metalac a.d. - Konsolidovani bilans uspeha 31.12.2020. godine

Bilans uspeha 000 EUR	2020*	2019**
Poslovni prihodi	94 124	91 967
Prihodi od prodaje	90 236	89 592
Prihodi od prodaje na dom.tržištu	66 758	63 429
Prihodi od prodaje na ino.tržištu	23 478	26 163
Ostali poslovni prihodi	3 888	2 375
Poslovni rashodi	86 012	85 064
Nabavna vrednost prodane robe	42 103	38 648
Troškovi materijala i energije	16 618	19 342
Troškovi zarada i ost.lič.rashodi	19 263	19 488
Prihod od aktiviranja učinaka	(127)	(197)
Povećanje(smanjenje) zaliha	467	(135)
Dugoročna rezervisanja	1 122	603
Ostali poslovni rashodi	6 566	7 315
EBITDA	8 112	6 903
<i>EBITDA marža</i>	8,62%	7,51%
Troškovi amortizacije	2 705	2 551
EBIT	5 407	4 352
<i>EBIT marža</i>	5,74%	4,73%
Finansijski prihodi (neto)	(253)	942
Ostali prihodi (neto)	(683)	(964)
EBT	4 471	4 330
<i>EBT marža</i>	4,65%	4,59%
Neto profit	3 746	3 558
<i>Profitna marža</i>	3,89%	3,77%



*kurs 117,578 rsd/eur ** kurs 117,8593 rsd/eur

KONSOLIDOVANI BILANS STANJA

Metalac a.d.

U hiljadama dinara

	31.12.2020.	31.12.2019.	%
AKTIVA			
Stalna imovina	3 091 815	3 019 596	102,39
Nematerijalna ulaganja	43 356	37 693	115,02
Zemljište i grđjevinski objekti	1 590 439	1 545 697	102,89
Postrojenja i oprema	1 116 830	1 040 422	107,34
Investicione nekretnine	291 157	300 146	97,01
Nekretnine i oprema u pripremi	20 487	63 488	32,27
Ulaganje na tuđjim nekretninam	5 347	5 823	91,83
Ucesca u kapitalu ostalih pravnih lica	17 134	18 273	93,77
Ostala dugorocna potrazivanja	7 065	8 055	87,71
Obrtna imovina	6 102 279	5 582 375	109,31
Zalihe	2 805 421	2 815 276	99,65
Potraživanja	1 152 192	1 411 664	81,62
Potraživanja za više plaćen porez na dobitak	11 217	19 873	56,44
Kratkoročni finansijski plasmani	799 118	795 626	100,44
Gotovinski ekvivalenti i gotovina	1 258 927	453 302	277,72
Porez na dodatu vrednost i aktivna vremenska razgraničenja	75 404	86 634	87,04
Odložena poreska sredstva	3 877	0	0,00
UKUPNA AKTIVA	9 197 971	8 601 971	106,93
Vanbilansna aktiva	295 323	287 889	102,58
PASIVA			
Kapital	5 546 239	5 416 181	102,40
Akcijski kapital	2 448 000	2 448 000	100,00
Ostali kapital	33 899	33 899	100,00
Otkupljene sopstvene akcije	(137 033)	(126 156)	108,62
Emisiona premija	(37 184)	(34 635)	107,36
Rezerve	179 257	179 257	100,00
Translacione rezerve	18 264	20 745	88,04
Nerealizovani dobitci po osnovu hartija od vrednosti	13 074	14 318	91,31
Aktuarski dobitci (gubici)	(73 836)	(61 207)	120,63
Neraspoređeni dobitak	2 883 886	2 751 871	104,80
Kapital koji pripada vecinskim vlasnicima	5 328 327	5 226 092	101,96
Manjinski interes	217 912	190 089	114,64
Dugoročna rezervisanja i obaveze	1 013 699	919 311	110,27
Dugoročna rezervisanja	356 796	326 671	109,22
Dugoročni krediti	527 299	592 640	88,97
Ostale dugoročne obaveze	129 604		
Kratkoročne obaveze	2 638 033	2 237 432	117,90
Kratkoročne finansijske obaveze	594 846	697 253	85,31
Obaveze iz poslovanja	1 229 992	1 157 189	106,29
Ostale kratkoročne obaveze	633 228	268 358	235,96
Obaveze po osnovu poreza na dodatu vrednost i ostalih javnih prihoda i pasivna vremenska razgraničenja	118 909	97 274	122,24
Obaveze po osnovu poreza na dobitak	61 058	17 358	351,76
Odložene poreske obaveze	0	29 047	0,00
UKUPNA PASIVA	9 197 971	8 601 971	106,93
Vanbilansna pasiva	295 323	287 889	102,58

KONSOLIDOVANI BILANS STANJA

Metalac a.d.

UEUR

	<u>31.12.2020.</u>	<u>31.12.2019.</u>	<u>%</u>
AKTIVA			
Stalna imovina	26 295 373	25 678 411	102,40
Nematerijalna ulaganja	368 736	320 538	115,04
Zemljište i grđjevinski objekti	13 526 419	13 144 490	102,91
Postrojenja i oprema	9 498 453	8 847 665	107,36
Investicione nekretnine	2 476 242	2 552 414	97,02
Nekretnine i oprema u pripremi	174 239	539 897	32,27
Ulaganje na tudjim nekretninam	45 475	49 516	91,84
Ucesca u kapitalu ostalih pravnih lica	145 722	155 392	93,78
Ostala dugorocna potrazivanja	60 087	68 499	87,72
Obrtna imovina	51 898 863	47 472 080	109,33
Zalihe	23 859 638	23 940 888	99,66
Potraživanja	9 799 204	12 004 684	81,63
Potraživanja za više plaćen porez na dobitak	95 399	168 998	56,45
Kratkorocni finansijski plasmani	6 796 365	6 765 941	100,45
Gotovinski ekvivalenti i gotovina	10 706 964	3 854 845	277,75
Porez na dodatu vrednost i aktivna vremenska razgraničenja	641 293	736 724	87,05
Odložena poreska sredstva	32 973	0	
UKUPNA AKTIVA	78 227 209	73 150 491	106,94
Vanbilansna aktiva	2 511 673	2 448 186	102,59
PASIVA			
Kapital	47 169 837	46 058 780	102,41
Aksijski kapital	20 819 832	20 817 601	100,01
Ostali kapital	288 305	288 274	100,01
Otkupljene sopstvene akcije	(1 165 443)	(1 072 821)	108,63
Emisiona premija	(316 244)	(294 533)	107,37
Rezerve	1 524 551	1 524 388	100,01
Translacione rezerve	155 332	176 414	88,05
Nerealizovani dobici po osnovu hartija od vrednosti	111 192	121 759	91,32
Aktuarski dobici (gubici)	(627 963)	(520 500)	120,65
Neraspoređeni dobitak	24 526 970	23 401 696	104,81
Kapital koji pripada vecinskim vlasnicima	45 316 532	44 442 278	101,97
Manjinski interes	1 853 305	1 616 502	114,65
Dugoročna rezervisanja i obaveze	8 621 341	7 817 749	110,28
Dugoročna rezervisanja	3 034 491	2 777 985	109,23
Dugoročni krediti	4 484 590	5 039 764	88,98
Ostale dugoročne obaveze	1 102 260		
Kratkoročne obaveze	22 436 031	19 026 949	117,92
Kratkoročne finansijske obaveze	5 059 066	5 929 385	85,32
Obaveze iz poslovanja	10 460 877	9 840 645	106,30
Ostale kratkoročne obaveze	5 385 499	2 282 097	235,99
Obaveze po osnovu poreza na dodatu vrednost i ostalih javnih prihoda i pasivna vremenska razgraničenja	1 011 301	827 211	122,25
Obaveze po osnovu poreza na dobitak	519 288	147 611	351,79
Odložene poreske obaveze	0	247 013	0,00
UKUPNA PASIVA	78 227 209	73 150 491	106,94
Vanbilansna pasiva	2 511 673	2 448 186	102,59

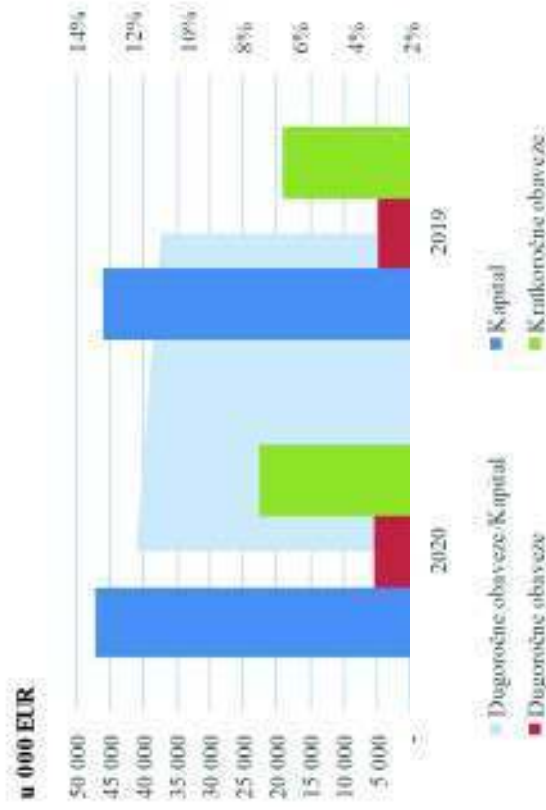
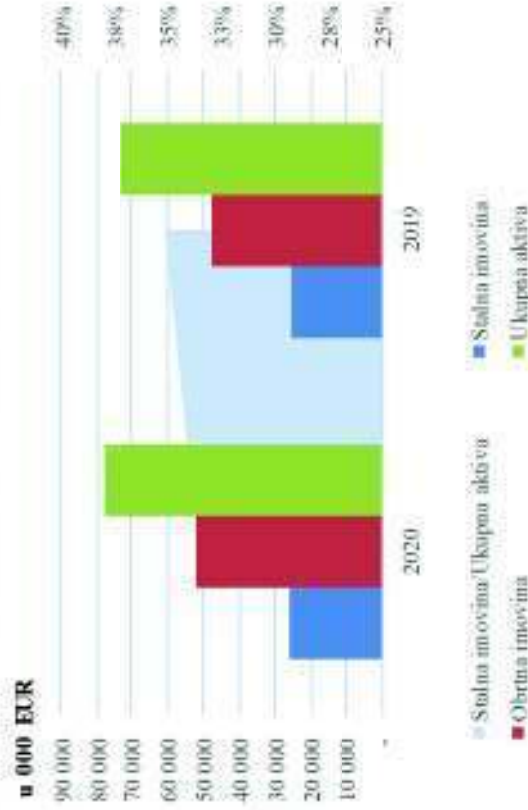
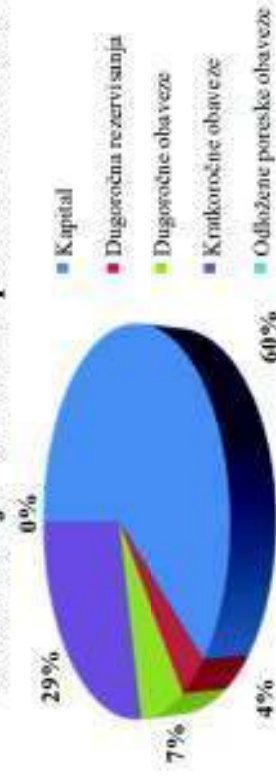
Kurs EUR-a na: 31.12.2020. godine - 117,5802 din/eur i 31.12.2019. godine - 117,5928 din/eur

Metalac a.d. - Konsolidovani bilans stanja 31.12.2020. godine

Bilans stanja 000 EUR	2020	2019**
Stalna imovina	26 295	25 678
Nematerijalna ulaganja	369	320
Nekretnine, inv.nekretnine, oprema	25 781	25 203
Dugoročni finansijski plasmani	145	155
Obrtna imovina	51 932	47 472
Zalihe	23 860	23 941
Potraživanja	9 799	12 005
Kratkoročni finansijski plasmani	6 796	6 766
Gotovina i gotov.ekvivalenti	10 707	3 855
Potraživanja za PDV i AVR	770	905
Ukupna aktiva	78 227	73 150

Kapital	47 170	46 059
Dugoročna rezervisanja	3 034	2 778
Dugoročne obaveze	5 587	5 039
Kratkoročne obaveze	22 436	19 027
Odložene poreske obaveze	-	247
Ukupna pasiva	78 227	73 150

Bilans stanja - struktura pasive 31.12.2020.



*kurs 117,5802 rsd/eur ** kurs 118,5928 rsd/eur

KONSOLIDOVANI IZVEŠTAJ O TOKOVIMA GOTOVINE

Metalac a.d.

U hiljadama dinara

	<u>31.12.2020.</u>	<u>31.12.2019.</u>
Tokovi gotovine iz poslovnih aktivnosti		
Prodaja i primljeni avansi	12 549 982	12 018 498
Primljene kamate iz poslovnih aktivnosti	87 252	90 912
Ostali prilivi iz redovnog poslovanja	549 807	417 434
Isplate dobavljačima i dati avansi	(9 322 058)	(9 184 026)
Zarade, naknade zarada i ostali lični rashodi	(1 912 095)	(2 298 382)
Plaćene kamate	(14 233)	(13 304)
Porez na dobitak	(63 467)	(86 358)
Plaćanja po osnovu ostalih javnih prihoda	(478 148)	(464 936)
Neto priliv (odliv) gotovine iz poslovnih aktivnosti	<u>1 397 040</u>	<u>479 838</u>
Tokovi gotovine iz aktivnosti investiranja		
Prodaja akcija i udela	0	0
Prodaja nekretnina, postrojenja i opreme	247	363
Ostali finansijski plasmani neto priliv/(odliv)	(9 231)	(19 068)
Primljene kamate	486	1 625
Primljena dividenda	652	901
Kupovina nematerijalnih ulaganja, nekretnina i opreme	(389 781)	(686 682)
Neto priliv (odliv) gotovine iz aktivnosti investiranja	<u>(397 627)</u>	<u>(702 861)</u>
Tokovi gotovine iz aktivnosti finansiranja		
Kupovina sopstvenih akcija	(21 242)	-
Dugoročni i kratkoročni krediti neto priliv/(odliv)	(164 792)	228 546
ostale dugoročne i kratkoročne obaveze		
Odlivi za dividende i učešća u dobitku	-	(163 325)
Neto priliv (odliv) gotovine iz aktivnosti finansiranja	<u>(186 034)</u>	<u>65 221</u>
Neto priliv (odliv) gotovine	813 379	(157 802)
Gotovina na početku obračunskog perioda	453 303	610 391
Pozitivne/negativne kursne razlike po osnovu preračuna gotovine, neto	0	713
	<u>(7 755)</u>	<u>-</u>
Gotovina na kraju obračunskog perioda	<u>1 258 927</u>	<u>453 302</u>

KONSOLIDOVANI IZVEŠTAJ O TOKOVIMA GOTOVINE

Metalac a.d.

U EUR

	<u>31.12.2020.</u>	<u>31.12.2019.</u>
Tokovi gotovine iz poslovnih aktivnosti		
Prodaja i primljeni avansi	106 737 502	101 972 280
Primljene kamate iz poslovnih aktivnosti	742 078	771 360
Ostali prilivi iz redovnog poslovanja	4 676 104	3 541 799
Isplate dobavljačima i dati avansi	(79 280 670)	(77 920 280)
Zarade, naknade zarada i ostali lični rashodi	(16 262 354)	(19 501 066)
Plaćene kamate	(121 052)	(112 880)
Porez na dobitak	(539 786)	(732 721)
Plaćanja po osnovu ostalih javnih prihoda	(4 066 645)	(3 944 839)
Neto priliv (odliv) gotovine iz poslovnih aktivnosti	<u>11 885 177</u>	<u>4 073 653</u>
Tokovi gotovine iz aktivnosti investiranja		
Prodaja akcija i udela	-	0
Prodaja nekretnina, postrojenja i opreme	2 101	3 080
Ostali finansijski plasmani neto priliv/(odliv)	(78 510)	(161 786)
Primljene kamate	4 133	13 788
Kupovina akcija i udela neto priliv/ (odliv)	5 545	7 645
Kupovina nematerijalnih ulaganja, nekretnina i opreme	(3 315 084)	(5 826 286)
Neto priliv (odliv) gotovine iz aktivnosti investiranja	<u>(3 381 815)</u>	<u>(5 963 559)</u>
Tokovi gotovine iz aktivnosti finansiranja		
Kupovina sopstvenih akcija	(180 663)	-
Dugoročni i kratkoročni krediti neto priliv/(odliv)	(1 401 555)	1 939 143
Ostale dugoročne i kratkoročne obaveze	-	-
Odlivi za dividende i učešća u dobitku	-	(1 385 763)
Neto priliv (odliv) gotovine iz aktivnosti finansiranja	<u>(1 582 218)</u>	<u>553 380</u>
Neto priliv (odliv) gotovine	6 921 144	(1 336 526)
Gotovina na početku obračunskog perioda	3 855 339	5 191 371
Pozitivne/negativne kursne razlike po osnovu preračuna gotovine, neto	<u>(69 519)</u>	<u>-</u>
Gotovina na kraju obračunskog perioda	<u><u>10 706 964</u></u>	<u><u>3 854 845</u></u>

Kurs EUR-a na: 31.12.2020. godine - 117,5802 din/eur i 31.12.2019. godine - 117,5928 din/eur

KONSOLIDOVANI NETO OBRтни FOND (NOF)

Metalac a.d.

U hiljadama dinara

	Opis	Iznos
		31.12.2020.
1.	Kapital	5 546 239
2.	Gubitak	0
3.	Sopstveni izvori (1-2)	5 546 239
4.	Odložene poreske obaveze	0
5.	Sopstveni kapital (3+4)	5 546 239
6.	Dugoročne obaveze	1 013 699
7.	Ukupni dugoročni izvori (5+6)	6 559 938
8.	Stalna imovina	3 091 815
9.	Sopstveni NOF (5-8)	2 454 424
10.	NOF (7-8)	3 468 123
11.	Kratkoročne finansijske obaveze	594 846
12.	Sopstveni kapital i pozajmljena kratkoročna sredstva (10+11)	4 062 969
13.	Zalihe	2 805 421
	pokriće zaliha sopst. NOF (9:13)*100	87,49%
	pokriće zaliha NOF (10:13)*100	123,62%
	pokriće zaliha sopstvenim kapitalom i pozajmljenim kratkoročnim sredstvima (12:13)*100	144,83%
14.	Obrtna sredstva	6 102 279
	pokriće ObS sopstvenim NOF (9:14)*100	40,22%
	pokriće ObS (10:14)*100	56,83%
	pokriće ObS sa sopst. kapitalom i pozajmljenim kratkoročnim fin. sredstvima (12:14)*100	66,58%

KONSOLIDOVANI NETO OBRTNI FOND (NOF)

Metalac a.d

U EUR

	Opis	Iznos
		31.12.2020.
1.	Kapital	47 169 838
2.	Gubitak	0
3.	Sopstveni izvori (1-2)	47 169 838
4.	Odložene poreske obaveze	0
5.	Sopstveni kapital (3+4)	47 169 838
6.	Dugoročne obaveze	8 621 341
7.	Ukupni dugoročni izvori (5+6)	55 791 179
8.	Stalna imovina	26 295 371
9.	Sopstveni NOF (5-8)	20 874 467
10.	NOF (7-8)	29 495 808
11.	Kratkoročne finansijske obaveze	5 059 066
12.	Sopstveni kapital i pozajmljena kratkoročna sredstva (10+11)	34 554 874
13.	Zalihe	23 859 638
	pokriće zaliha sopst. NOF (9:13)*100	87,49%
	pokriće zaliha NOF (10:13)*100	123,62%
	pokriće zaliha sopstvenim kapitalom i pozajmljenim kratkoročnim sredstvima (12:13)*100	144,83%
14.	Obrtna sredstva	51 898 866
	pokriće ObS sopstvenim NOF (9:14)*100	40,22%
	pokriće ObS (10:14)*100	56,83%
	pokriće ObS sa sopst. kapitalom i pozajmljenim kratkoročnim fin. sredstvima (12:14)*100	66,58%

FINANSIJSKI POKAZATELJI

Pokazatelji likvidnosti	opis
Koeficijent tekuće (opšte) likvidnosti	obrtna sredstva/kratkoročne obaveze
Koeficijent ubrzane likvidnosti	obrtna sredstva-zalihe/kratkoročne obaveze
Koeficijent trenutne likvidnosti	gotovina/kratkoročne obaveze
Neto obrtna sredstva (fond) (u EUR)	obrtana sredstva-kratkoročne obaveze (dug.izvori-stalna imovina)
Neto novčani tok (u EUR)	NNT poslovne aktivnosti-NNT finansiranja-NNT investiranja
Učešće NNT iz poslov.akt. u poslovnom prihodu (%)	NNT iz poslovnih aktivnosti/poslovni prihod
Odnos NNT iz poslov.akt. i neto dobitka	NNT iz poslovnih aktivnosti/neto dobitak
Odnos NNT iz poslov.akt. i ukupnih sredstava	NNT iz poslovnih aktivnosti/ukupna poslovna sredstva
Pokazatelji poslovne aktivnosti	
Koeficijent obrta zaliha materijala	materijalni troškovi/prosečan saldo zaliha materijala
Dani vezivanja zaliha materijala	365/KO zaliha materijala
Koeficijent obrta zaliha robe	cena koštanja (nabavna vrednost)/prosečan saldo zaliha robe
Dani vezivanja zaliha robe	365/KO zaliha robe
Koeficijent obrta potraživanja	prihodi od prodaje/prosečan saldo potraživanja
Prosečno vreme naplate potraživanja	365/KO potraživanja
Koeficijent obrta obaveza	ukupna nabavka/prosečan saldo dobavljača
Prosečno vreme plaćanja obaveza	365/KO obaveza
Prosečno vreme trajanje gotovinskog ciklusa	dani vezivanja zaliha+potraživanja-plaćanja obaveza
Potrebna gotovina (u EUR)	potrebna gotovina po danu * trajanje gotovinskog ciklusa
Potrebna gotovina po danu (u EUR)	poslovni rashodi-amortizacija/broj dana perioda
Pokazatelji profatibilnosti	
Stopa EBIT (%)	poslovni dobitak/poslovni prihod
Stopa EBITDA (%)	poslovni dobitak+amortizacija/poslovni prihod
Stopa marže bruto profita (%)	bruto dobitak/ukupan prihod
Stopa marže neto profita (%)	neto dobitak/ukupan prihod
Rentabilnost imovine (ROA) (%)	neto dobitak/prosečno stanje imovine
Rentabilnost sopstvenog kapitala (ROE) (%)	neto dobitak/prosečno stanje sopstvenog kapitala
Rentabilnost angažovanog kapitala (ROCE) (%)	neto dobitak/kapital+dugoročne obaveze i rezervisanja
Pokazatelji finansijske strukture (zaduženosti)	
Koeficijent samofinansiranja	kapital/ukupna imovina
Koeficijent zaduženosti	ukupne obaveze/ukupna imovina
Koeficijent finansijske sposobnosti	kapital+dugoročne obaveze i rezerv./dugoročna imovina+zalihe
Kreditna sposobnost	kapital+dugoročne obaveze/stalna imovina
Faktor zaduženosti (godine)	kratkoročne+dugoročne obaveze (fin)/neto dobitak+amortizacija
Pokriće troškova kamate	poslovni dobitak/kamata
Odnos duga i sopstvenog kapitala	ukupne obaveze/kapital
Pokazatelji tržišne vrednosti (investiranja)	
Neto dobit po akciji (EPS) (u EUR)	neto dobit/broj akcija
Dividenda po akciji (bruto) (u EUR)	iznos dividende/broj akcija
P/E ratio	tržišna cena akcija/neto dobit po akciji
P/B ratio	tržišna kapitalizacija/kapital
EBITDA u EUR	poslovna dobit + amortizacija
Povrat kapitala	EBIT/kapital
Tržišna kapitalizacija u EUR	tržišna cena akcija * broj akcija
Analiza rezultata u uslovima rizika (leveridža)	
Faktor poslovnog leveridža (FPL)	marginalni dobitak/poslovni dobitak marginalni dobitak=poslovni dobitak+fiksni troškovi ili poslovni prihod-varijabilni troškovi
Faktor finansijskog leveridža (FFL)	poslovni dobitak/bruto dobitak
Faktor kombinovanog leveridža	FPL * FFL
Prelomna tačka rentabiliteta (PTR) u EUR	(fik.tr./100%-%varijabilni troškovi u poslovnom prihodu)* 100= (fik.tr./stopa marginalni dobitka)* 100 stopa marginalni dobitka=marginalni dobitak/poslovni prihod
Marža sigurnosti	(poslovni prihod-PTR /poslovni prihod)* 100

KONSOLIDOVANI FINANSIJSKI POKAZATELJI

Metalac a.d.

	31.12.2020.	31.12.2019.
Pokazatelji likvidnosti		
Koeficijent tekuće (opšte) likvidnosti	2,31	2,49
Koeficijent ubrzane likvidnosti	1,25	1,24
Koeficijent trenutne likvidnosti	0,48	0,20
Neto obrtna sredstva (fond) (u EUR)	29 457 874	26 586 552
Neto novčani tok (u EUR)	6 921 144	(1 336 526)
Učešće NNT iz poslov.akt u poslovnom prihodu (%)	12,62	4,43
Odnos NNT iz poslov.akt. i neto dobitka	3,17	1,14
Odnos NNT iz poslov.akt. i ukupnih sredstava	0,15	0,06
Pokazatelji poslovne aktivnosti		
Koeficijent obrta zaliha materijala	3,01	3,55
Dani vezivanja zaliha materijala	121	103
Koeficijent obrta zaliha proizvoda	5,86	6,46
Dani vezivanja zaliha proizvoda	62	57
Koeficijent obrta zaliha robe	3,83	3,73
Dani vezivanja zaliha robe	95	98
Koeficijent obrta potraživanja	8,53	7,82
Prosečno vreme naplate potraživanja	43	47
Koeficijent obrta obaveza	6,61	6,51
Prosečno vreme plaćanja obaveza	55	56
Prosečno vreme trajanja gotovinskog ciklusa	171	151
Potrebna gotovina (u EUR)	39 763 316	296 456 558
Potrebna gotovina po danu (u EUR)	232 534	231 393
Pokazatelji profatibilnosti		
Stopa EBIT (%)	5,74	4,73
Stopa EBITDA (%)	8,62	7,51
Stopa marže bruto profita (%)	4,64	4,59
Stopa marže neto profita (%)	3,88	3,77
Rentabilnost imovine (ROA) (%)	4,95	4,93
Rentabilnost sopstvenog kapitala (ROE) (%)	8,04	7,95
Rentabilnost angažovanog kapitala (ROCE) (%)	6,83	6,77
Z-SCORE	8,79	9,03
KREDITNI REJTING	AAA	AAA
Pokazatelji finansijske strukture (zaduženosti)		
Koeficijent samofinansiranja	0,60	0,63
Koeficijent zaduženosti	0,40	0,37
Koeficijent finansijske sposobnosti	1,13	1,09
Kreditna sposobnost	2,17	2,10
Faktor zaduženosti (godine)	1,59	1,65
Pokriće troškova kamate	45,09	32,53
Odnos duga i sopstvenog kapitala	0,66	0,59
Pokazatelji tržišne vrednosti (investiranja)		
Dobit po akciji (EPS) u EUR	1,84	1,74
Dividenda po akciji (bruto) u EUR	0,72	0,72
P/E ratio (ukupna rentabilnost akcija)	9,03	9,62
P/B ratio	0,72	0,74
EBITDA u EUR	8 110 323	6 903 190
Povrat kapitala	0,11	0,09
Tržišna kapitalizacija u EUR	33 826 531	34 219 243
Analiza rezultata u uslovima rizika (leveridža)		
Faktor poslovnog leveridža (FPL)	5,43	6,44
Faktor finansijskog leveridža (FFL)	1,21	1,00
Faktor kombinovanog leveridža	6,57	6,47
Prelomna tačka rentabiliteta (PTR) u EUR	77 255 867	79 027 007
Marža sigurnosti	17,91	14,26

Napomena: Odnos fiksnih i varijabilnih troškova (27:73)

REBALANS PLANA ZA 2020. GODINU / OSTVARENJE METALAC GRUPE ZA 2020. I 2019. GODINU

EUR*

	Rebalans plana za 2020. godinu			Ostvarenje za 2020. godinu			Ostvarenje za 2019. godinu			Ukupan prihod		Bruto dobit/(gubitak)		EBIT / (poslovni gubitak)	
	Ukupan prihod	Bruto dobit / (gubitak)	EBIT / (posl.gub.)	Ukupan prihod	Bruto dobit / (gubitak)	EBIT / (posl.gub.)	Ukupan prihod	Bruto dobit / (gubitak)	EBIT / (posl.gub.)	ostv. 20/ reb. 20	ostv. 20/ ostv. 19	ostv. 20/ reb. 20	ostv. 20/ ostv. 19	ostv. 20/ reb. 20	ostv. 20/ ostv. 19
METALAC POSUDJE	23 192 823	1 822 789	1 920 587	24 338 741	2 325 884	2 423 733	26 071 492	2 251 544	2 380 927	104,94	93,35	127,60	103,30	126,20	101,80
METALAC PRINT	3 714 516	158 155	189 796	3 912 840	189 252	209 048	4 153 453	118 064	170 550	105,34	94,21	119,66	160,30	110,14	122,57
METALAC INKO	3 393 869	193 129	181 828	3 458 418	68 631	53 886	3 243 077	185 254	193 297	101,90	106,64	35,54	37,05	29,64	27,88
METALAC BOJLER	4 840 552	146 488	28 588	5 000 017	109 524	194 464	4 998 659	(206 126)	(41 337)	103,29	100,03	74,77	0,00	680,23	0,00
METALAC FAD	3 027 144	65 595	71 139	3 023 070	132 679	114 626	3 665 400	159 613	179 781	99,87	82,48	202,27	83,13	161,13	63,76
Proizvodna društva	38 168 904	2 386 156	2 391 938	39 733 087	2 825 969	2 995 757	42 132 080	2 508 349	2 883 217	104,10	94,31	118,43	112,66	125,24	103,90
METALAC MARKET	19 675 723	396 454	53 554	21 654 940	606 684	387 449	18 197 378	288 834	(12 405)	110,06	119,00	153,03	210,05	723,47	0,00
METALAC TRADE	3 615 417	359 005	370 493	3 527 032	361 743	405 876	3 850 297	396 886	402 376	97,56	91,60	100,76	91,15	109,55	100,87
METALAC PROLETER	23 324 567	511 859	563 220	26 914 422	751 752	810 978	23 189 768	492 932	535 186	115,39	116,06	146,87	152,51	143,99	151,53
METALAC HOME MARKET Novi Sad a.d.	9 795 518	256 182	113 036	10 529 736	303 087	167 415	9 537 714	93 874	(64 882)	107,50	110,40	118,31	322,87	148,11	0,00
METPOR	293 931	3 086	3 120	281 233	3 648	7 270	310 402	195	382	95,68	90,60	118,21	1 870,75	233,01	1 904,09
Domaća trgovačka društva	56 705 156	1 526 586	1 103 423	62 907 364	2 026 913	1 778 988	55 085 559	1 272 722	860 657	110,94	114,20	132,77	159,26	161,22	206,70
METROT Moskva	4 738 410	61 897	350 006	4 545 186	(381 680)	191 960	6 198 987	214 764	271 330	95,92	73,32	0,00	0,00	54,84	70,75
METALAC MARKET Podgorica	2 897 422	19 128	18 715	2 593 784	8 839	16 649	3 061 059	12 860	10 950	89,52	84,73	46,21	68,73	88,96	152,05
METALAC HOME MARKET Zagreb	2 225 016	24 775	123 884	1 875 905	24 630	65 049	2 257 992	59 596	116 389	84,31	83,08	99,41	41,33	52,51	55,89
METALAC UKRAJINA	485 277	3 356	75 975	341 874	(88 498)	14 194	574 153	102 147	17 357	70,45	59,54	0,00	0,00	18,68	81,78
Ino trgovačka društva	10 346 125	109 156	568 580	9 356 749	(436 709)	287 852	12 092 191	389 367	416 026	90,44	77,38	0,00	0,00	50,63	69,19
METALAC a.d.	7 792 245	223 776	642 058	8 241 845	296 378	624 056	10 538 885	282 895	585 805	105,77	78,20	132,44	104,77	97,20	106,53
UKUPNO METALAC GRUPA **	113 012 430	4 245 674	4 706 000	120 239 045	4 712 551	5 686 653	119 848 716	4 453 333	4 745 705	106,39	100,33	111,00	105,82	120,84	119,83
KONSOLIDOVANO METALAC GRUPA	89 266 807	4 245 674	4 706 000	96 228 079	4 471 355	5 406 734	94 281 096	4 330 920	4 351 885	107,80	102,07	105,32	103,24	114,89	124,24

* po prosečnom kursu za 2020. godinu 117,6 din/eur i po prosečnom kursu za 2019. godinu 117,86 din/eur

** bez prihoda od dividende

ZDRUŽENI BILANS USPEHA METALAC GRUPE ZA PERIOD I-XII 2020/2019.

EUR*

	31.12.2020.	31.12.2019.	%
POSLOVNI PRIHODI	118 141 786	117 365 535	100,66
Prihodi od prodaje	110 618 858	111 180 553	99,49
Prihodi od prodaje na domaćem tržištu	89 059 826	84 741 522	105,10
Prihod od prodaje stanova	474 396	2 296 029	20,66
Prihodi od prodaje na ino. tržištu	21 084 636	24 143 002	87,33
Ostali poslovni prihodi i prihod od subvencija	7 522 927	6 184 982	121,63
POSLOVNI RASHODI	112 455 133	112 619 830	99,85
Nabavna vrednost prodane robe/nekretnine	56 024 047	53 021 666	105,66
Prihodi od aktiviranja učinaka i robe	(126 845)	(196 564)	64,53
Efekat promene zaliha	467 270	(134 863)	0,00
Troškovi osnovnog materijala	14 766 463	16 892 805	87,41
Troškovi pomoćnog materijala	653 214	668 123	97,77
Troškovi ostalog materijala	1 040 747	1 247 304	83,44
Troškovi rezervnih delova	403 172	427 660	94,27
Troškovi goriva i energije	4 544 998	5 267 256	86,29
Troškovi zarada	17 504 858	17 714 996	98,81
Troškovi naknada i ostali lični rashodi	1 450 927	1 496 663	96,94
Troškovi proizvodnih usluga (eksterno)	201 259	222 578	90,42
Troškovi transporta	1 644 975	1 781 609	92,33
Troškovi održavanja	897 280	1 094 061	82,01
Troškovi zakupa holdinga	1 286 143	1 298 055	99,08
Troškovi usluga holdinga	2 131 335	2 151 493	99,06
Troškovi zakupa ofisa	71 036	89 253	79,59
Troškovi zakupa skladišta	133 399	189 417	70,43
Troškovi zakupa prodavnica	921 050	959 283	96,01
Troškovi FTO	208 112	260 869	79,78
Troškovi reklame i sajmovi	1 450 431	1 581 727	91,70
Troškovi amortizacije	2 678 550	2 531 002	105,83
Troškovi rezervisanja	1 122 381	602 800	186,19
Ostali poslovni rashodi	2 980 333	3 452 637	86,32
POSLOVNI DOBITAK / (GUBITAK)	5 686 653	4 745 705	119,83
FINANSIJSKI PRIHODI	1 255 152	1 746 271	71,88
FINANSIJSKI RASHODI	1 453 509	781 889	185,90
Kamata	120 808	241 795	
Ostali finansijski rashodi	1 332 702	540 094	
OSTALI PRIHODI	842 107	736 909	114,28
OSTALI RASHODI	1 617 852	1 993 664	81,15
BRUTO DOBITAK / (GUBITAK)	4 712 551	4 453 333	105,82
NETO DOBITAK / (GUBITAK)	3 886 491	3 677 652	105,68

* po prosečnom kursu za dvanaest meseci 2020. godine - 117,60 din/eur i 2019. godine - 117,86 din/eur

BILANS USPEHA METALAC GRUPE ZA PERIOD I-XII 2020. i 2019. godine (Metalca i proizvodnih društava)

EUR*

	METALAC a.d.		POSUDE		PRINT		INKO		BOJLER		FAD	
	2020	2019	2020	2019	2020	2019	2020	2019	2020	2019	2020	2019
POSLOVNI PRIHODI	8 020 417	10 410 292	24 081 293	25 827 864	3 895 323	4 132 844	3 420 391	3 214 704	4 981 573	4 984 295	2 990 697	3 621 364
Prihodi od prodaje	4 285 128	6 586 543	23 415 816	25 446 326	3 804 039	4 109 800	3 285 247	3 174 487	4 807 151	4 932 954	2 715 740	3 504 650
Prihodi od prodaje na domaćem tržištu	3 698 784	4 155 591	9 730 765	9 725 649	3 730 298	4 025 259	1 380 153	1 587 078	3 109 915	3 251 485	766 020	862 014
Prihod od prodaje stanova	474 396	2 296 029	0	0	0	0	0	0	0	0	0	0
Prihodi od prodaje na ino. tržištu	111 947	134 923	13 685 051	15 720 677	73 741	84 541	1 905 094	1 587 409	1 697 236	1 681 470	1 949 719	2 642 635
Ostali poslovni prihodi i prihod od subvencija	3 735 289	3 823 749	665 476	381 537	91 284	23 044	135 145	40 217	174 422	51 341	274 957	116 715
POSLOVNI RASHODI	7 396 361	9 824 487	21 657 560	23 446 937	3 686 276	3 962 294	3 366 505	3 021 407	4 787 109	5 025 632	2 876 071	3 441 583
Nabavna vrednost prodane robe/nekretnine	426 216	1 663 049	592 679	570 049	0	15 315	57 874	82 819	213 750	260 911	0	0
Prihodi od aktiviranja učinaka i robe	0	0	(97 177)	(158 485)	0	0	(179)	(1 968)	(4 821)	0	(13 180)	(18 064)
Efekat promene zaliha	0	0	495 697	(84 753)	(6 301)	(12 948)	37 628	(36 034)	(8 044)	45 512	(51 709)	(46 640)
Troškovi osnovnog materijala	106 616	150 356	7 811 190	9 409 774	2 099 073	2 332 963	1 347 415	1 264 331	2 653 121	2 708 917	749 048	1 026 464
Troškovi pomoćnog materijala	0	0	226 548	161 369	93 248	152 172	189 039	185 695	11 650	8 281	132 730	160 606
Troškovi ostalog materijala	0	0	531 794	724 928	41 956	37 791	25 255	20 007	51 233	40 438	37 891	46 343
Troškovi rezervnih delova	27 449	0	295 425	347 522	1 105	2 622	30 901	32 954	35 757	31 054	12 534	13 508
Troškovi goriva i energije	2 261 284	2 771 797	1 159 031	1 298 066	74 702	71 161	118 937	64 661	136 488	156 915	214 643	271 263
Troškovi zarada	1 847 262	2 068 615	5 984 430	6 284 914	654 116	682 666	774 235	662 209	852 304	847 582	999 209	1 116 172
Troškovi naknada i ostali lični rashodi	315 765	392 075	107 330	224 495	70 757	55 498	12 713	22 730	10 561	18 997	8 384	25 810
Troškovi proizvodnih usluga (eksterno)	0	0	60 901	55 965	25 451	27 864	24 235	22 909	26 020	28 797	64 651	87 044
Troškovi transporta	0	0	527 594	593 925	110 638	110 224	129 320	112 167	129 490	131 495	78 563	96 453
Troškovi održavanja	331 054	434 125	83 665	179 645	34 498	31 376	34 906	31 249	65 289	61 675	57 015	76 854
Troškovi zakupa holdinga	0	0	791 658	814 135	104 498	112 990	105 944	105 235	113 010	115 671	0	0
Troškovi usluga holdinga	0	0	1 005 289	1 082 691	111 973	113 788	101 097	104 590	81 446	85 593	161 582	123 290
Troškovi FTO	46 548	58 578	91 973	114 984	8 801	11 005	8 801	11 081	9 600	11 912	11 998	15 315
Troškovi reklame i sajnova	184 456	317 996	490 782	543 407	17 738	18 658	31 684	57 976	30 799	55 388	5 128	18 191
Troškovi amortizacije	896 378	854 514	433 078	373 333	147 526	140 608	219 048	187 892	186 148	197 989	273 478	266 223
Troškovi rezervisanja	163 112	64 746	323 648	59 656	41 003	6 720	5 638	1 332	46 888	46 801	17 253	8 637
Ostali poslovni rashodi	790 221	1 048 634	742 024	851 315	55 493	51 824	112 015	89 572	146 420	171 704	116 854	154 115
POSLOVNI DOBITAK / (GUBITAK)	624 056	585 805	2 423 733	2 380 927	209 048	170 550	53 886	193 297	194 464	(41 337)	114 626	179 781
FINANSIJSKI PRIHODI	5 510	105 948	40 289	89 691	111	815	961	3 165	3 163	5 642	451	3 810
FINANSIJSKI RASHODI	8 342	2 062	176 267	228 950	24 226	57 136	6 395	32 174	10 842	19 404	8 852	23 146
Kamata	102	136	79 464	139 572	1 173	30 316	2 577	25 276	4 362	4 717	6 335	15 451
Ostali finansijski rashodi	8 240	1 926	96 803	89 377	23 053	26 820	3 818	6 898	6 480	14 687	2 517	7 696
OSTALI PRIHODI	215 918	22 646	217 160	153 937	17 406	19 795	37 066	25 208	15 281	8 722	31 922	40 226
OSTALI RASHODI	540 765	429 442	179 031	144 061	13 087	15 960	16 888	4 242	92 543	159 749	5 468	41 057
BRUTO DOBITAK / (GUBITAK)	296 378	282 895	2 325 884	2 251 544	189 252	118 064	68 631	185 254	109 524	(206 126)	132 679	159 613
NETO DOBITAK / (GUBITAK)	298 189	218 972	1 937 126	1 895 613	151 139	100 484	77 917	193 187	111 616	(208 900)	115 638	134 592

* po prosečnom kursu za dvanaest meseci 2020. godine - 117,60 din/eur i 2019. godine - 117,86 din/eur

BILANS USPEHA METALAC GRUPE ZA PERIOD I-XII 2020. i 2019. godine (domaćih trgovačkih društava)

EUR*

	MARKET		TRADE		METPOR		PROLETER		METALAC HOME MARKET	
	2020	2019	2020	2019	2020	2019	2020	2019	2020	2019
POSLOVNI PRIHODI	21 091 913	17 608 010	3 482 041	3 781 317	281 224	309 630	26 726 437	22 970 949	10 317 874	9 303 496
Prihodi od prodaje	20 463 325	17 232 038	3 451 735	3 779 510	269 456	295 384	25 353 027	21 999 423	9 987 738	9 061 072
Prihodi od prodaje u veleprodaji	434 847	351 375	0	0	0	0	849 388	707 136	3 106 395	3 269 913
Prihodi od prodaje u maloprodaji	20 028 478	16 880 663	0	0	0	0	24 503 639	21 292 287	6 881 344	5 791 159
Prihodi od prodaje na domaćem tržištu	0	0	2 816 777	2 846 810	203 461	231 283	0	0	0	0
Prihodi od prodaje na ino. tržištu	0	0	634 957	932 700	65 995	64 101	0	0	0	0
Ostali poslovni prihodi i prihod od subvencija	628 588	375 971	30 306	1 807	11 769	14 246	1 373 410	971 526	330 136	242 423
POSLOVNI RASHODI	20 704 464	17 620 414	3 076 165	3 378 941	273 954	309 248	25 915 459	22 435 763	10 150 459	9 368 378
Nabavna vrednost prodate robe	16 418 282	13 890 124	2 264 379	2 504 090	214 957	239 377	21 075 553	18 267 894	8 113 741	7 410 784
Prihodi od aktiviranja učinaka i robe	(4 388)	(8 510)	(1 293)	(1 875)	0	0	(3 903)	(4 157)	(1 905)	(3 504)
Troškovi potrošnog materijala	82 551	52 291	21 182	27 405	757	93	184 260	165 544	35 077	77 948
Troškovi goriva i energije	83 878	82 657	14 473	19 922	1 046	1 391	321 207	311 420	88 852	106 151
Troškovi zarada	1 845 298	1 683 336	278 095	295 809	33 963	43 484	2 347 543	1 948 269	1 026 565	925 539
Troškovi naknada zarada i ostali lični rashodi	294 736	134 965	16 922	40 794	2 092	5 608	442 772	444 137	150 969	88 741
Troškovi transporta	271 429	241 498	115 060	135 703	0	0	87 491	82 640	30 816	28 398
Troškovi održavanja	49 209	61 319	11 250	9 460	0	0	136 148	105 990	55 196	53 462
Troškovi zakupa prodavnica	611 497	607 908	3 410	16 664	0	0	0	0	192 313	201 341
Troškovi zakupa holdinga	47 925	38 529	72 449	38 300	6 658	7 195	0	0	0	0
Troškovi usluga holdinga	243 733	249 270	95 859	98 592	0	0	330 357	293 679	0	0
Troškovi FTO	2 398	2 995	8 801	11 005	0	0	19 192	23 995	0	0
Troškovi reklame i propagande	347 245	280 714	77 270	72 586	0	0	40 604	27 041	161 837	73 901
Troškovi amortizacije	87 015	87 112	9 872	10 114	2 406	2 469	276 539	249 432	101 207	95 919
Troškovi rezervisanja	98 759	12 226	340	3 377	0	0	397 262	229 569	28 478	169 735
Ostali poslovni rashodi	224 898	203 979	88 095	96 996	12 075	9 630	260 434	290 311	167 313	139 963
POSLOVNI DOBITAK / (GUBITAK)	387 449	(12 405)	405 876	402 376	7 270	382	810 978	535 186	167 415	(64 882)
FINANSIJSKI PRIHODI	533 027	555 948	5 587	14 628	9	25	100 000	92 372	187 832	210 470
FINANSIJSKI RASHODI	116 990	122 340	43 172	28 194	136	314	4 099	7 534	31 905	54 115
Kamata	15 128	10 529	6 156	9 774	119	119	3 469	5 524	1 922	382
Ostali finansijski rashodi	101 862	111 811	37 015	18 420	17	195	629	2 011	29 983	53 733
OSTALI PRIHODI	30 000	33 421	39 405	54 353	0	747	87 985	126 447	24 031	23 749
OSTALI RASHODI	226 803	165 790	45 952	46 275	3 495	645	243 112	253 538	44 286	21 347
BRUTO DOBITAK / (GUBITAK)	606 684	288 834	361 743	396 886	3 648	195	751 752	492 932	303 087	93 874
NETO DOBITAK / (GUBITAK)	467 449	230 740	302 849	334 269	3 036	136	615 119	414 212	248 929	62 837

* po prosečnom kursu za dvanaest meseci 2020. godine - 117,60 đin/eur i 2019. godine - 117,86 đin/eur

BILANS USPEHA METALAC GRUPE ZA PERIOD I-XII 2020. i 2019. godine (ino trgovačkih društava)

EUR

	METROT		METALAC MARKET Podgorica		METALAC HOME MARKET Zagreb		METALAC UKRAJINA	
	2020	2019	2020	2019	2020	2019	2020	2019
POSLOVNI PRIHODI	4 146 602	5 503 817	2 588 507	3 044 734	1 807 970	2 205 779	309 523	446 442
Prihodi od prodaje	4 111 859	5 398 841	2 551 105	3 007 304	1 807 970	2 205 779	309 523	446 442
Prihodi od prodaje u veleprodaji	0	0	634 088	992 973	0	0	0	0
Prihodi od prodaje u maloprodaji	0	0	1 917 017	2 014 331	29 022	26 548	0	0
Prihodi od prodaje na domaćem tržištu	3 932 363	5 093 877	0	0	1 005 920	1 198 044	301 152	438 047
Prihodi od prodaje na ino. tržištu	179 496	304 964	0	0	773 028	981 187	8 371	8 395
Ostali poslovni prihodi	34 743	104 976	37 402	37 430	0	0	0	0
POSLOVNI RASHODI	3 954 642	5 232 487	2 571 858	3 033 784	1 742 921	2 089 390	295 329	429 085
Nabavna vrednost prodane robe	3 094 381	3 734 285	1 803 329	2 182 004	1 522 710	1 877 236	226 195	323 729
Troškovi potrošnog materijala	20 319	41 620	4 391	7 363	4 081	5 533	0	0
Troškovi goriva i energije	51 084	88 839	18 643	21 175	0	0	730	1 837
Troškovi zarada	362 801	621 721	409 676	427 452	69 468	71 170	19 894	36 058
Troškovi naknada zarada i ostali lični rashodi	10 922	31 076	2 543	4 749	4 345	6 408	115	578
Troškovi transporta	83 820	162 672	25 903	33 818	43 556	38 138	11 296	14 476
Troškovi održavanja	9 623	23 141	23 331	17 867	6 095	7 898	0	0
Troškovi zakupa ofisa	60 874	75 944	0	0	8 027	8 868	2 135	4 441
Troškovi zakupa skladišta	87 218	147 561	0	0	38 973	32 380	7 208	9 476
Troškovi zakupa prodavnica	0	0	113 831	133 371	0	0	0	0
Troškovi zakupa holdinga	0	0	44 000	66 000	0	0	0	0
Troškovi marketinga	17 021	67 298	26 968	22 621	0	0	18 899	25 950
Troškovi amortizacije	23 161	33 936	14 840	25 446	7 393	5 412	460	605
Ostali poslovni rashodi	133 418	204 394	84 403	91 918	38 273	36 347	8 397	11 935
POSLOVNI DOBITAK / (GUBITAK)	191 960	271 330	16 649	10 950	65 049	116 389	14 194	17 357
FINANSIJSKI PRIHODI	310 164	511 945	0	0	35 697	24 102	32 352	127 711
FINANSIJSKI RASHODI	840 585	135 753	0	0	46 656	27 846	135 044	42 921
OSTALI PRIHODI	88 418	183 225	5 278	16 325	32 238	28 111	0	0
OSTALI RASHODI	131 637	615 983	13 088	14 415	61 698	81 160	0	0
BRUTO DOBITAK / (GUBITAK)	(381 680)	214 764	8 839	12 860	24 630	59 596	(88 498)	102 147
NETO DOBITAK / (GUBITAK)	(381 680)	139 532	7 416	11 360	20 248	48 472	(88 498)	102 147

ZDRUŽENI BILANS STANJA METALAC GRUPE ZA PERIOD I-XII 2020/2019.

	EUR*		
	31.12.2020.	31.12.2019.	%
AKTIVA	107 909 876	101 439 493	106,38
Stalna imovina	38 974 373	38 125 316	102,23
Nematerijalna ulaganja, nekretnine i oprema	26 879 688	26 291 821	102,24
Dugoročni finansijski plasmani	12 035 179	11 766 165	102,29
Ostala dugoročna potraživanja	59 507	67 330	
Obrtna imovina	68 803 207	63 233 123	108,81
Zalihe	21 890 165	21 694 337	100,90
Materijal	4 573 690	4 574 048	99,99
Nedovršena proizvodnja	1 672 917	1 567 832	106,70
Gotovi proizvodi	3 498 512	4 070 884	85,94
Roba	12 145 046	11 481 574	105,78
Potraživanja i gotovina	46 913 041	41 538 785	112,94
Dati avansi	1 031 579	886 358	116,38
Potraživanja (kupci)	25 696 011	26 550 795	96,78
Krat. fin. plasmani (potrošački zajmovi)	6 855 117	7 243 602	94,64
Gotovina i gotovinski ekvivalent	10 668 484	3 810 840	279,95
Ostala potraživanja i st. sred. namenjena pr.	2 661 851	3 047 191	87,35
Odložena poreska sredstva	132 296	81 054	163,22
PASIVA	107 909 876	101 439 493	106,38
Kapital	60 934 315	59 190 792	102,95
Osnovni kapital	32 103 199	31 881 486	100,70
Ostali kapital	319 430	319 430	100,00
Neraspoređena dobit	28 579 691	26 669 422	107,16
Rezerve	1 229 770	1 229 770	100,00
Revalorizacione rezerve	37 296	121 752	30,63
Aktuarski dobitak / (gubitak)	(667 075)	(552 287)	120,78
Dobitak / (gubitak)	(667 997)	(478 781)	139,52
Dugoročne obaveze	13 372 422	12 519 381	106,81
Dugoročna rezervisanja	3 001 888	2 668 121	112,51
Dugoročni krediti	9 283 281	9 851 260	94,23
Ostale dugoročne obaveze	1 087 253	0	0,00
Kratkoročne obaveze	33 681 956	29 473 962	114,28
Kratkoročni krediti	258 767	1 542 372	16,78
Obaveze iz poslovanja (dobavljači)	24 616 550	24 652 419	99,85
Ostale obaveze	8 806 640	3 279 171	268,56
Gubitak iznad visine kapitala	(271 462)	(37 415)	725,54
Odložene poreske obaveze	192 645	292 772	65,80

*po srednjem kursu na dan 31.12.2020. godine i 31.12.2019. godine - 117,60 din/eur

BILANS STANJA METALAC GRUPE ZA PERIOD I-XII 2020. i 2019. godine (Metalca i proizvodnih društava)

EUR*

	METALAC a.d.		POSUDE		PRINT		INKO		BOJLER		FAD	
	2020	2019	2020	2019	2020	2019	2020	2019	2020	2019	2020	2019
AKTIVA	32 885 595	30 827 457	27 232 491	25 333 997	2 791 020	2 527 815	3 352 738	2 844 915	3 727 568	3 972 951	4 536 105	4 347 951
Stalna imovina	24 455 578	24 682 611	3 130 391	2 653 427	693 793	818 146	1 142 279	863 495	967 602	1 106 573	2 760 884	2 719 949
Nematerijalna ulaganja, nekretnine i oprema	12 423 078	12 919 124	3 130 391	2 653 427	693 793	818 146	1 142 279	863 495	967 602	1 106 573	2 760 884	2 719 949
Dugoročni finansijski plasmani	12 032 500	11 763 486	0	0	0	0	0	0	0	0	0	0
Ostala dugoročna potraživanja	0	0	0	0	0	0	0	0	0	0	0	0
Obrtna imovina	8 430 017	6 144 847	24 053 206	22 663 180	2 097 228	1 709 668	2 193 121	1 973 367	2 757 883	2 866 378	1 775 221	1 628 002
Zalihe	33 869	91 667	6 349 847	6 982 874	394 507	396 913	906 395	902 755	1 121 037	1 059 923	1 080 978	1 037 849
Materijal	29 405	87 202	3 068 469	3 100 102	273 418	282 117	611 905	538 393	357 585	317 296	227 066	235 638
Nedovršena proizvodnja	0	0	556 480	611 173	19 524	26 054	158 121	86 139	324 422	277 619	614 371	566 845
Gotovi proizvodi	0	0	2 721 139	3 162 151	101 565	88 741	111 301	220 901	324 966	363 724	239 541	235 366
Roba	4 464	4 464	3 759	109 447	0	0	25 068	57 321	114 065	101 284	0	0
Potraživanja i gotovina	8 396 148	6 053 180	17 703 359	15 680 306	1 702 721	1 312 755	1 286 726	1 070 612	1 636 845	1 806 454	694 243	590 153
Dati avansi	87 619	99 515	121 182	327 168	11 735	31 029	27 925	33 121	147 160	51 922	18 622	12 500
Potraživanja (kupci)	5 814 923	3 667 194	11 393 997	12 458 690	1 621 803	1 172 942	744 974	743 078	959 099	1 581 488	419 005	431 080
Krat. fin. plasmani (potrošački zajmovi)	0	0	1 999 575	1 999 881	0	0	0	0	0	0	0	0
Gotovina i gotovinski ekvivalent	469 940	28 002	4 089 481	680 179	25 663	53 053	395 918	190 451	472 058	123 282	248 452	133 044
Ostala potraživanja i st. sred. namenjena pr.	2 023 665	2 258 469	99 124	214 388	43 520	55 731	117 908	103 963	58 529	49 762	8 163	13 529
Odložena poreska sredstva	0	0	48 895	17 389	0	0	17 338	8 053	2 083	0	0	0
PASIVA	32 885 595	30 827 457	27 232 491	25 333 997	2 791 020	2 527 815	3 352 738	2 844 915	3 727 568	3 972 951	4 536 105	4 347 951
Kapital	29 148 359	28 579 549	12 946 854	12 631 497	1 946 888	1 842 534	1 743 333	1 796 412	1 377 874	1 330 264	2 685 961	2 672 075
Osnovni kapital	19 743 571	19 743 571	3 300 213	3 020 357	1 006 633	1 006 633	942 985	942 985	1 774 524	1 774 524	2 329 932	2 329 932
Ostali kapital	288 257	288 257	0	0	0	0	0	0	0	0	0	0
Neraspoređena dobit	7 844 855	7 254 320	9 955 723	9 872 440	968 410	859 787	817 764	867 398	111 616	0	369 014	349 031
Rezerve	1 226 267	1 226 267	0	0	0	0	0	0	0	0	0	0
Revalorizacione rezerve	111 173	121 752	0	0	0	0	0	0	0	0	0	0
Aktuarski dobitak / (gubitak)	(65 765)	(54 617)	(309 082)	(261 301)	(28 155)	(23 886)	(17 415)	(13 971)	(31 327)	(25 068)	(12 985)	(6 888)
Dobitak / (gubitak)	0	0	0	0	0	0	0	0	(476 939)	(419 192)	0	0
Dugoročne obaveze	963 614	782 721	6 039 311	8 159 260	134 167	84 626	483 852	65 145	716 199	857 789	883 308	688 274
Dugoročna rezervisanja	844 736	782 721	575 825	497 228	92 211	84 626	32 551	23 478	163 223	153 665	138 954	125 391
Dugoročni krediti	0	0	5 086 565	7 662 032	0	0	399 932	41 667	499 915	704 124	678 980	562 883
Ostale dugoročne obaveze	118 878	0	376 922	0	41 956	0	51 369	0	53 061	0	65 374	0
Kratkoročne obaveze	2 691 386	1 311 088	8 246 327	4 543 240	700 145	582 500	1 125 553	983 359	1 633 486	1 784 889	966 624	979 583
Kratkoročni krediti	0	0	0	954 464	0	0	0	0	0	0	0	0
Obaveze iz poslovanja (dobavljači)	660 187	621 216	5 597 874	3 093 367	439 226	496 701	885 357	921 760	1 504 626	1 692 440	568 044	877 976
Ostale obaveze	2 031 199	689 872	2 648 452	495 408	260 918	85 799	240 196	61 599	128 861	92 449	398 580	101 607
Odložene poreske obaveze	82 236	154 099	0	0	9 821	18 155	0	0	9	9	213	8 019

*po srednjem kursu na dan 31.12.2020. godine i 31.12.2019. godine - 117,60 din/eur

BILANS STANJA METALAC GRUPE ZA PERIOD I-XII 2020. i 2019. godine (domaćih trgovačkih društava)

EUR*

	MARKET		TRADE		METPOR		PROLETER		METALAC HOME MARKET	
	2020	2019	2020	2019	2020	2019	2020	2019	2020	2019
AKTIVA	10 148 886	8 908 027	3 415 757	3 515 145	119 983	116 624	9 529 507	8 198 393	5 546 037	4 878 206
Stalna imovina	423 384	444 345	50 646	44 898	7 160	9 566	4 438 189	4 011 735	697 815	505 349
Nematerijalna ulaganja, nekretnine i oprema	381 463	394 617	50 646	44 898	7 160	9 566	4 435 510	4 009 056	680 230	487 747
Dugoročni finansijski plasmani	0	0	0	0	0	0	2 679	2 679	0	0
Ostala dugoročna potraživanja	41 922	49 728	0	0	0	0	0	0	17 585	17 602
Obrtna imovina	9 688 546	8 434 651	3 356 752	3 461 879	112 372	105 604	5 091 318	4 186 658	4 830 009	4 356 097
Zalihe	4 631 505	4 305 493	1 296 947	1 518 367	35 995	35 162	2 232 602	2 187 134	2 520 901	1 868 469
Materijal	5 842	13 299	0	0	0	0	0	0	0	0
Nedovršena proizvodnja	0	0	0	0	0	0	0	0	0	0
Gotovi proizvodi	0	0	0	0	0	0	0	0	0	0
Roba	4 625 663	4 292 194	1 296 947	1 518 367	35 995	35 162	2 232 602	2 187 134	2 520 901	1 868 469
Potraživanja i gotovina	5 057 041	4 129 158	2 059 804	1 943 512	76 378	70 442	2 858 716	1 999 524	2 309 107	2 487 628
Dati avansi	127 806	70 799	110 791	109 991	0	0	148 537	15 536	213 461	82 194
Potraživanja (kupci)	406 964	198 622	1 570 213	1 772 798	68 503	61 327	445 408	405 000	436 454	882 747
Krat. fin. plasmani (potrošački zajmovi)	3 305 884	3 270 196	0	0	0	0	0	425 170	1 043 690	1 011 539
Gotovina i gotovinski ekvivalent	1 190 111	579 090	365 986	42 228	7 534	7 696	2 157 041	1 067 143	606 378	420 884
Ostala potraživanja i st.sred.namenjena pr.	26 276	10 451	12 815	18 495	340	1 420	107 730	86 675	9 124	90 264
Odložena poreska sredstva	36 956	29 031	8 359	8 367	451	1 454	0	0	18 214	16 760
PASIVA	10 148 886	8 908 027	3 415 757	3 515 145	119 983	116 624	9 529 507	8 198 393	5 546 037	4 878 206
Kapital	2 157 900	1 830 995	2 279 711	2 276 395	63 912	60 876	4 178 903	3 658 546	1 973 240	1 810 944
Osnovni kapital	1 208 087	1 208 087	2 236	2 236	2 457	2 457	656 310	656 310	925 927	978 129
Ostali kapital	0	0	0	0	0	0	0	0	31 173	31 173
Neraspoređena dobit	1 018 274	678 376	2 285 357	2 280 128	61 386	58 350	3 695 340	3 080 221	1 039 838	825 340
Rezerve	0	0	3 435	3 435	68	68	0	0	0	0
Revalorizacione rezerve	0	0	0	0	0	0	(73 878)	0	0	0
Aktuarski dobitak / (gubitak)	(68 461)	(55 468)	(11 318)	(9 405)	0	0	(98 869)	(77 985)	(23 699)	(23 699)
Dobitak / (gubitak)	0	0	0	0	0	0	0	0	0	0
Dugoročne obaveze	1 781 250	1 31 820	606 913	638 376	4 124	3 844	876 454	661 293	866 233	423 631
Dugoročna rezervisanja	158 537	131 820	39 923	38 418	0	0	555 587	407 143	400 340	423 631
Dugoročni krediti	1 505 374	0	549 906	599 957	1 930	3 844	139 770	254 150	403 912	0
Ostale dugoročne obaveze	117 338	0	17 083	0	2 194	0	181 097	0	61 981	0
Kratkoročne obaveze	6 209 736	6 945 213	529 133	600 374	51 947	51 905	4 373 784	3 766 063	2 706 565	2 643 631
Kratkoročni krediti	0	326 845	0	108 571	0	0	152 474	152 491	106 293	0
Obaveze iz poslovanja (dobavljači)	5 146 531	6 128 767	164 881	454 439	40 799	42 806	3 168 690	2 955 646	2 151 871	2 358 427
Ostale obaveze	1 063 206	489 600	364 252	37 364	11 148	9 099	1 052 619	657 925	448 401	285 204
Odložene poreske obaveze	0	0	0	0	0	0	100 366	112 491	0	0

*po srednjem kursu na dan 31.12.2020. godine i 31.12.2019. godine - 117,60 din/eur

ZDRUŽENI TOKOVI GOTOVINE METALAC GRUPE ZA PERIOD I-XII 2020/2019.

EUR *

	31.12.2020.	31.12.2019.
Tokovi gotovine iz poslovnih aktivnosti		
Prodaja i primljeni avansi	134 880 226	132 558 814
Primljene kamate iz posl.aktiv.(na potraživanja)	741 939	773 061
Ostali prilivi iz redovnog poslovanja	4 643 552	3 549 571
Isplate dobavljačima i dati avansi	(107 742 536)	(108 787 819)
Zarade, naknade zarada i ostali lični rashodi	(16 022 576)	(19 232 681)
Plaćene kamate (na kredite,zajmove i obaveze)	(121 029)	(245 978)
Porez na dobitak	(539 609)	(733 433)
Plaćanja po osnovu ostalih javnih prihoda	(4 013 306)	(3 888 379)
Neto priliv/odliv iz poslovnih aktivnosti	11 826 661	3 993 157
Tokovi gotovine iz aktivnosti investiranja		
Prodaja akcija i udela (neto priliv)	0	0
Prodaja nekretnina, postrojenja i opreme	2 100	3 087
Ostali finansijski plasmani (neto priliv)	463 912	(353 580)
Primljene kamate (na zajmove i depozite)	12 874	146 667
Primljene dividende	5 544	2 133 512
Kupovina akcija i udela (neto odliv)	(73 869)	0
Kupovina nemater. ulaganja, nekretnina i opreme	(3 262 026)	(5 837 847)
Ostali finansijski plasmani (neto odliv)	(117 236)	(70 893)
Neto priliv/odliv iz aktivnosti investiranja	(2 968 701)	(3 979 055)
Tokovi gotovine iz aktivnosti finansiranja		
Uvećanje osnovnog kapitala	0	4 362 245
Dugoročni i kratkoročni krediti (neto priliv/odliv)	(1 826 463)	(2 190 510)
Odlivi za dividende i učešća u dobitku	0	(3 517 628)
Otkup sopstvenih akcija	0	0
Ostale dugoročne i kratkoročne obaveze	(106 760)	0
Neto priliv/odliv iz aktivnosti finansiranja	(1 933 223)	(1 345 893)
Neto priliv/odliv gotovine	6 924 737	(1 331 791)
Gotovina na početku obračunskog perioda	3 760 012	5 150 858
Pozitivne/negativne kursne razlike	(16 265)	(8 227)
GOTOVINA NA KRAJU OBRAČUNSKOG PERIODA	10 668 484	3 810 840

*po srednjem kursu na dan 31.12.2020. godine i 31.12.2019. godine - 117,60 din/eur

TOKOVI GOTOVINE METALAC GRUPE ZA PERIOD I-XII 2020. i 2019. godine (Metalca i proizvodnih društava)

EUR*

	METALAC a.d		POSUDE		PRINT		INKO		BOJLER		FAD	
	2020	2019	2020	2019	2020	2019	2020	2019	2020	2019	2020	2019
Tokovi gotovine iz poslovnih aktivnosti												
Prodaja i primljeni avansi	8 898 971	11 175 748	27 039 430	28 499 983	4 132 364	5 201 922	3 653 248	3 587 704	5 977 134	5 609 124	3 032 364	3 811 573
Primljene kamate iz pos.laktiv.(na potraživanja)	9	9	20 000	21 335	0	0	0	0	9	17	0	0
Ostali prilivi iz redovnog poslovanja	266 284	50 714	1 166 369	1 535 969	55 187	680	375 340	167 423	242 406	173 384	374 031	280 553
Isplate dobavljačima i dati avansi	(5 112 857)	(5 865 366)	(15 488 520)	(23 052 075)	(3 435 289)	(4 110 689)	(2 927 815)	(2 653 537)	(4 684 762)	(5 021 131)	(2 210 425)	(2 417 024)
Zarade, naknade zarada i ostali lični rashodi	(1 980 170)	(2 722 347)	(5 098 129)	(6 460 621)	(543 121)	(690 323)	(675 451)	(658 580)	(746 412)	(850 493)	(763 095)	(1 123 172)
Plaćene kamate (na kredite,zajmove i obaveze)	0	(374)	(81 582)	(135 697)	(1 173)	(33 571)	(2 202)	(27 959)	(8 376)	(4 694)	(6 335)	(16 556)
Porez na dobitak	(9 566)	(24 320)	(226 539)	(428 895)	(8 886)	(38 163)	0	0	0	0	(30 680)	(12 126)
Plaćanja po osnovu ostalih javnih prihoda	(858 299)	(936 029)	(50 833)	(3 010)	(219 821)	(188 903)	(1 556)	(6 148)	(103 376)	(90 026)	(20 323)	(21 735)
Neto priliv/odliv iz poslovnih aktivnosti	1 204 371	1 678 036	7 280 196	(23 010)	(20 740)	140 952	421 565	408 903	676 624	(183 818)	375 536	501 514
Tokovi gotovine iz aktivnosti investiranja												
Prodaja akcija i udela (neto priliv)	0	0	0	0	0	0	0	0	0	0	0	0
Prodaja nekretnina, postrojenja i opreme	0	0	0	0	0	0	0	0	0	0	0	0
Ostali finansijski plasmani (neto priliv)	0	38 265	0	0	0	0	0	0	0	0	0	0
Primljene kamate (na zajmove i depozite)	3 980	132 849	0	0	0	0	0	0	0	0	0	0
Primljene dividende	5 332	2 133 512	0	0	0	0	0	0	0	0	0	0
Kupovina akcija i udela (neto odliv)	0	0	0	0	0	0	0	0	0	0	0	0
Kupovina nemater. ulaganja, nekretnina i opreme	(761 344)	(3 298 129)	(303 044)	(929 354)	(6 650)	(99 252)	(573 929)	(262 236)	(123 554)	(130 604)	(376 327)	(448 461)
Ostali finansijski plasmani (neto odliv)	(10 400)	(21 259)	(119)	0	0	0	0	0	0	0	0	0
Neto priliv/odliv iz aktivnosti investiranja	(762 432)	(1 014 762)	(303 163)	(929 354)	(6 650)	(99 252)	(573 929)	(262 236)	(123 554)	(130 604)	(376 327)	(448 461)
Tokovi gotovine iz aktivnosti finansiranja												
Uvećanje osnovnog kapitala	0	0	0	1 105 442	0	926 871	0	748 299	0	1 156 463	0	272 109
Dugoročni i kratkoročni krediti (neto priliv/odliv)	0	0	(3 534 940)	967 296	0	(926 871)	358 367	(848 503)	(204 294)	(806 241)	116 207	(215 476)
Odlivi za dividende i učešća u dobitku	0	(1 388 818)	0	(1 700 680)	0	(42 517)	0	(42 517)	0	0	0	(42 517)
Otkup sopstvenih akcija	0	0	0	0	0	0	0	0	0	0	0	0
Ostale dugoročne i kratkoročne obaveze	0	0	0	0	0	0	0	0	0	0	0	0
Neto priliv/odliv iz aktivnosti finansiranja	0	(1 388 818)	(3 534 940)	372 058	0	(42 517)	358 367	(142 721)	(204 294)	350 221	116 207	14 116
Neto priliv/odliv gotovine	441 939	(725 544)	3 442 092	(580 306)	(27 389)	(816)	206 003	3 946	348 776	35 799	115 417	67 168
Gotovina na početku obračunskog perioda	28 002	753 546	680 179	1 266 565	53 053	53 869	190 451	186 471	123 282	87 483	133 044	66 199
Pozitivne/negativne kursne razlike	0	0	(32 789)	(6 080)	0	0	(536)	34	0	0	(9)	(323)
Gotovina na kraju obračunskog perioda	469 940	28 002	4 089 481	680 179	25 663	53 053	395 918	190 451	472 058	123 282	248 452	133 044

*po srednjem kursu na dan 31.12.2020. godine i 31.12.2019. godine - 117,60 din/eur

TOKOVI GOTOVINE METALAC GRUPE ZA PERIOD I-XII 2020. i 2019. godine (domaćih trgovačkih društava)

EUR*

	MARKET		TRADE		METPOR		PROLETER		METALAC HOME MARKET	
	2020	2019	2020	2019	2020	2019	2020	2019	2020	2019
Tokovi gotovine iz poslovnih aktivnosti										
Prodaja i primljeni avansi	24 877 126	21 094 541	4 079 473	4 082 270	299 464	336 165	29 342 236	25 777 092	12 598 912	10 667 083
Primljene kamate iz posl.aktiv.(na potraživanja)	519 634	528 282	0	0	0	0	15 731	15 434	186 556	207 985
Ostali prilivi iz redovnog poslovanja	261 173	18 444	29 116	1 344	14 974	4 201	1 638 988	1 167 764	214 243	134 736
Isplate dobavljačima i dati avansi	(23 650 901)	(19 004 286)	(3 194 787)	(3 415 468)	(281 998)	(285 986)	(26 305 485)	(22 948 129)	(11 684 745)	(9 764 277)
Zarade, naknade zarada i ostali lični rashodi	(1 752 151)	(1 778 486)	(254 549)	(305 476)	(30 187)	(51 522)	(2 295 264)	(2 287 015)	(943 537)	(1 026 310)
Plaćene kamate (na kredite,zajmove i obaveze)	(13 690)	(11 088)	(4 821)	(9 923)	(26)	(544)	(2 772)	(5 527)	(51)	(43)
Porez na dobitak	(70 578)	(37 219)	(46 327)	(72 415)	(17)	(145)	(118 512)	(61 216)	(28 503)	(52 168)
Plaćanja po osnovu ostalih javnih prihoda	(590 859)	(480 383)	(133 759)	(99 184)	(400)	0	(737 058)	(615 748)	(249 184)	(241 531)
Neto priliv/odliv iz poslovnih aktivnosti	(420 247)	329 804	474 345	181 148	1 811	2 168	1 537 866	1 042 653	93 690	(74 524)
Tokovi gotovine iz aktivnosti investiranja										
Prodaja akcija i udela (neto priliv)	0	0	0	0	0	0	0	0	0	0
Prodaja nekretnina, postrojenja i opreme	0	0	0	0	0	0	0	0	2 100	3 087
Ostali finansijски plasmani (neto priliv)	0	0	0	0	0	0	463 912	0	0	0
Primljene kamate (na zajmove i depozite)	8 895	13 699	0	0	0	0	0	0	0	0
Primljene dividende	0	0	0	0	0	0	0	0	213	0
Kupovina akcija i udela (neto odliv)	0	0	0	0	0	0	(73 869)	0	0	0
Kupovina nemater. ulaganja, nekretnina i opreme	(49 439)	(27 670)	(16 471)	(2 738)	0	(128)	(723 563)	(575 000)	(313 954)	(58 801)
Ostali finansijски plasmani (neto odliv)	(106 718)	(49 634)	0	0	0	0	0	(391 845)	0	0
Neto priliv/odliv iz aktivnosti investiranja	(147 262)	(63 605)	(16 471)	(2 738)	0	(128)	(333 520)	(966 845)	(311 641)	(55 714)
Tokovi gotovine iz aktivnosti finansiranja										
Uvećanje osnovnog kapitala	0	153 061	0	0	0	0	0	0	0	0
Dugoročni i kratkoročni krediti (neto priliv/odliv)	1 178 529	(245 561)	(134 116)	39 813	(1 973)	(2 143)	(114 447)	(152 823)	510 204	0
Odlivi za dividende i učešća u dobitku	0	(42 517)	0	(258 061)	0	0	0	0	0	0
Otkup sopstvenih akcija	0	0	0	0	0	0	0	0	0	0
Ostale dugoročne i kratkoročne obaveze	0	0	0	0	0	0	0	0	(106 760)	0
Neto priliv/odliv iz aktivnosti finansiranja	1 178 529	(135 017)	(134 116)	(218 248)	(1 973)	(2 143)	(114 447)	(152 823)	403 444	0
Neto priliv/odliv gotovine	611 020	131 182	323 759	(39 838)	(162)	(102)	1 089 898	(77 015)	185 493	(130 238)
Gotovina na početku obračunskog perioda	579 090	447 908	42 228	82 066	7 696	7 798	1 067 143	1 144 158	420 884	551 122
Pozitivne/negativne kursne razlike	0	0	0	0	0	0	0	0	0	0
Gotovina na kraju obračunskog perioda	1 190 111	579 090	365 986	42 228	7 534	7 696	2 157 041	1 067 143	606 378	420 884

*po srednjem kursu na dan 31.12.2020. godine i 31.12.2019. godine - 117,60 din/eur

TOKOVI GOTOVINE METALAC GRUPE ZA PERIOD I-XII 2020. i 2019. godine (ino trgovačkih društava)

EUR

	METROT		METALAC MARKET Podgorica		METALAC HOME MARKET Zagreb		METALAC UKRAJINA	
	2020	2019	2020	2019	2020	2019	2020	2019
Tokovi gotovine iz poslovnih aktivnosti								
Prodaja i primljeni avansi	4 867 888	6 328 590	3 376 576	3 650 681	2 355 001	2 230 472	350 038	505 865
Primljene kamate iz pos.laktiv.(na potraživanja)	0	0	0	0	0	0	0	0
Ostali prilivi iz redovnog poslovanja	5 440	14 358	0	0	0	0	0	0
Isplate dobavljačima i dati avansi	(3 512 777)	(5 003 927)	(2 705 831)	(3 051 341)	(2 249 939)	(1 724 424)	(296 404)	(470 159)
Zarade, naknade zarada i ostali lični rashodi	(391 166)	(721 953)	(454 069)	(443 994)	(75 266)	(76 204)	(20 009)	(36 185)
Plaćene kamate (na kredite,zajmove i obaveze)	0	0	0	0	0	0	0	0
Porez na dobitak	0	0	0	(6 766)	0	0	0	0
Plaćanja po osnovu ostalih javnih prihoda	(737 108)	(789 624)	(147 331)	(142 834)	(152 434)	(266 645)	(10 965)	(6 580)
Neto priliv/odliv iz poslovnih aktivnosti	232 277	(172 556)	69 345	5 746	(122 638)	163 199	22 660	(7 059)
Tokovi gotovine iz aktivnosti investiranja								
Prodaja akcija i udela (neto priliv)	0	0	0	0	0	0	0	0
Prodaja nekretnina, postrojenja i opreme	0	0	0	0	0	0	0	0
Ostali finansijski plasmani (neto priliv)	0	0	0	0	0	0	0	0
Primljene kamate (na zajmove i depozite)	0	0	0	0	0	0	0	119
Primljene dividende	0	0	0	0	0	0	0	0
Kupovina akcija i udela (neto odliv)	0	0	0	0	0	0	0	0
Kupovina nemater. ulaganja, nekretnina i opreme	0	(731)	(13 752)	(4 744)	0	0	0	0
Ostali finansijski plasmani (neto odliv)	0	0	0	0	0	0	0	0
Neto priliv/odliv iz aktivnosti investiranja	0	(731)	(13 752)	(4 744)	0	0	0	119
Tokovi gotovine iz aktivnosti finansiranja								
Uvećanje osnovnog kapitala	0	0	0	0	0	0	0	0
Dugoročni i kratkoročni krediti (neto priliv/odliv)	0	0	0	0	0	0	0	0
Isplaćena dividenda i učešća u dobitku	0	0	0	0	0	0	0	0
Ostale dugoročne i kratkoročne obaveze	0	0	0	0	0	0	0	0
Neto priliv/odliv iz aktivnosti finansiranja	0	0	0	0	0	0	0	0
Neto priliv/odliv gotovine	232 277	(173 287)	55 593	1 002	(122 638)	163 199	22 660	(6 940)
Gotovina na početku obračunskog perioda	154 810	377 192	53 781	52 779	216 262	53 063	10 108	20 639
Pozitivne/negativne kusne razlike	15 985	(1 449)	0	0	0	0	1 083	(409)
Gotovina na kraju obračunskog perioda	403 072	202 456	109 374	53 781	93 624	216 262	33 851	13 290

BILANS USPEHA - METALAC GRUPE ZA PERIOD I-XII 2020. i 2019. godine (Metalca i proizvodnih društava)

u 000 đin

	METALAC a.d.		POSUDE		PRINT		INKO		BOJLER		FAD	
	2020	2019	2020	2019	2020	2019	2020	2019	2020	2019	2020	2019
POSLOVNI PRIHODI	943 201	1 226 957	2 831 960	3 044 072	458 090	487 097	402 238	378 885	585 833	587 449	351 706	426 814
Prihodi od prodaje	503 931	776 290	2 753 700	2 999 104	447 355	484 381	386 345	374 145	565 321	581 398	319 371	413 058
Prihodi od prodaje na domaćem tržištu	434 977	489 778	1 144 338	1 146 265	438 683	474 417	162 306	187 053	365 726	383 220	90 084	101 597
Prihod od prodaje stanova	55 789	270 610	0	0	0	0	0	0	0	0	0	0
Prihodi od prodaje na ino. tržištu	13 165	15 902	1 609 362	1 852 839	8 672	9 964	224 039	187 092	199 595	198 178	229 287	311 461
Ostali poslovni prihodi i prihod od subvencija	439 270	450 667	78 260	44 968	10 735	2 716	15 893	4 740	20 512	6 051	32 335	13 756
POSLOVNI RASHODI	869 812	1 157 914	2 546 929	2 763 456	433 506	466 996	395 901	356 103	562 964	592 321	338 226	405 625
Nabavna vrednost prodane robe/nekretnine	50 123	196 007	69 699	67 186	0	1 805	6 806	9 761	25 137	30 751	0	0
Prihodi od aktiviranja učinaka i robe	0	0	(11 428)	(18 679)	0	0	(21)	(232)	(567)	0	(1 550)	(2 129)
Efekat promene zaliha	0	0	58 294	(9 989)	(741)	(1 526)	4 425	(4 247)	(946)	5 364	(6 081)	(5 497)
Troškovi osnovnog materijala	12 538	17 721	918 596	1 109 036	246 851	274 963	158 456	149 014	312 007	319 273	88 088	120 979
Troškovi pomoćnog materijala	0	0	26 642	19 019	10 966	17 935	22 231	21 886	1 370	976	15 609	18 929
Troškovi ostalog materijala	0	0	62 539	85 440	4 934	4 454	2 970	2 358	6 025	4 766	4 456	5 462
Troškovi rezervnih delova	3 228	0	34 742	40 959	130	309	3 634	3 884	4 205	3 660	1 474	1 592
Troškovi goriva i energije	265 927	326 684	136 302	152 990	8 785	8 387	13 987	7 621	16 051	18 494	25 242	31 971
Troškovi zarada	217 238	243 807	703 769	740 740	76 924	80 459	91 050	78 048	100 231	99 896	117 507	131 552
Troškovi naknada i ostali lični rashodi	37 134	46 210	12 622	26 459	8 321	6 541	1 495	2 679	1 242	2 239	986	3 042
Troškovi proizvodnih usluga (eksterno)	0	0	7 162	6 596	2 993	3 284	2 850	2 700	3 060	3 394	7 603	10 259
Troškovi transporta	0	0	62 045	70 000	13 011	12 991	15 208	13 220	15 228	15 498	9 239	11 368
Troškovi održavanja	38 932	51 166	9 839	21 173	4 057	3 698	4 105	3 683	7 678	7 269	6 705	9 058
Troškovi zakupa holdinga	0	0	93 099	95 954	12 289	13 317	12 459	12 403	13 290	13 633	0	0
Troškovi usluga holdinga	0	0	118 222	127 606	13 168	13 411	11 889	12 327	9 578	10 088	19 002	14 531
Troškovi FTO	5 474	6 904	10 816	13 552	1 035	1 297	1 035	1 306	1 129	1 404	1 411	1 805
Troškovi reklame i sajnova	21 692	37 479	57 716	64 046	2 086	2 199	3 726	6 833	3 622	6 528	603	2 144
Troškovi amortizacije	105 414	100 713	50 930	44 001	17 349	16 572	25 760	22 145	21 891	23 335	32 161	31 377
Troškovi rezervisanja	19 182	7 631	38 061	7 031	4 822	792	663	157	5 514	5 516	2 029	1 018
Ostali poslovni rashodi	92 930	123 592	87 262	100 336	6 526	6 108	13 173	10 557	17 219	20 237	13 742	18 164
POSLOVNI DOBITAK / (GUBITAK)	73 389	69 043	285 031	280 616	24 584	20 101	6 337	22 782	22 869	(4 872)	13 480	21 189
FINANSIJSKI PRIHODI	648	12 487	4 738	10 571	13	96	113	373	372	665	53	449
FINANSIJSKI RASHODI	981	243	20 729	26 984	2 849	6 734	752	3 792	1 275	2 287	1 041	2 728
Kamata	12	16	9 345	16 450	138	3 573	303	2 979	513	556	745	1 821
Ostali finansijski rashodi	969	227	11 384	10 534	2 711	3 161	449	813	762	1 731	296	907
OSTALI PRIHODI	25 392	2 669	25 538	18 143	2 047	2 333	4 359	2 971	1 797	1 028	3 754	4 741
OSTALI RASHODI	63 594	50 614	21 054	16 979	1 539	1 881	1 986	500	10 883	18 828	643	4 839
BRUTO DOBITAK / (GUBITAK)	34 854	33 342	273 524	265 367	22 256	13 915	8 071	21 834	12 880	(24 294)	15 603	18 812
NETO DOBITAK / (GUBITAK)	35 067	25 808	227 806	223 417	17 774	11 843	9 163	22 769	13 126	(24 621)	13 599	15 863

BILANS USPEHA - METALAC GRUPE ZA PERIOD I-XII 2020. i 2019. godine (domaćih trgovačkih društava)

u 000 din

	MARKET		TRADE		METPOR		PROLETER		METALAC HOME MARKET	
	2020	2019	2020	2019	2020	2019	2020	2019	2020	2019
POSLOVNI PRIHODI	2 480 409	2 075 280	409 488	445 666	33 072	36 493	3 143 029	2 707 356	1 213 382	1 096 510
Prihodi od prodaje	2 406 487	2 030 968	405 924	445 453	31 688	34 814	2 981 516	2 592 852	1 174 558	1 067 938
Prihodi od prodaje u veleprodaji	51 138	41 413	0	0	0	0	99 888	83 343	365 312	385 392
Prihodi od prodaje u maloprodaji	2 355 349	1 989 555	0	0	0	0	2 881 628	2 509 509	809 246	682 546
Prihodi od prodaje na domaćem tržištu	0	0	331 253	335 525	23 927	27 259	0	0	0	0
Prihodi od prodaje na ino. tržištu	0	0	74 671	109 928	7 761	7 555	0	0	0	0
Ostali poslovni prihodi i prihod od subvencija	73 922	44 312	3 564	213	1 384	1 679	161 513	114 504	38 824	28 572
POSLOVNI RASHODI	2 434 845	2 076 742	361 757	398 242	32 217	36 448	3 047 658	2 644 279	1 193 694	1 104 157
Nabavna vrednost prodate robe	1 930 790	1 637 090	266 291	295 132	25 279	28 213	2 478 485	2 153 054	954 176	873 435
Prihodi od aktiviranja učinaka i robe	(516)	(1 003)	(152)	(221)	0	0	(459)	(490)	(224)	(413)
Troškovi potrošnog materijala	9 708	6 163	2 491	3 230	89	11	21 669	19 511	4 125	9 187
Troškovi goriva i energije	9 864	9 742	1 702	2 348	123	164	37 774	36 704	10 449	12 511
Troškovi zarada	217 007	198 398	32 704	34 864	3 994	5 125	276 071	229 623	120 724	109 084
Troškovi naknada zarada i ostali lični rashodi	34 661	15 907	1 990	4 808	246	661	52 070	52 346	17 754	10 459
Troškovi transporta	31 920	28 463	13 531	15 994	0	0	10 289	9 740	3 624	3 347
Troškovi održavanja	5 787	7 227	1 323	1 115	0	0	16 011	12 492	6 491	6 301
Troškovi zakupa (extemo)	71 912	71 648	401	1 964	0	0	0	0	22 616	23 730
Troškovi zakupa holdinga	5 636	4 541	8 520	4 514	783	848	0	0	0	0
Troškovi usluga holdinga	28 663	29 379	11 273	11 620	0	0	38 850	34 613	0	0
Troškovi FTO	282	353	1 035	1 297	0	0	2 257	2 828	0	0
Troškovi reklame i propagande	40 836	33 085	9 087	8 555	0	0	4 775	3 187	19 032	8 710
Troškovi amortizacije	10 233	10 267	1 161	1 192	283	291	32 521	29 398	11 902	11 305
Troškovi rezervisanja	11 614	1 441	40	398	0	0	46 718	27 057	3 349	20 005
Ostali poslovni rashodi	26 448	24 041	10 360	11 432	1 420	1 135	30 627	34 216	19 676	16 496
POSLOVNI DOBITAK / (GUBITAK)	45 564	(1 462)	47 731	47 424	855	45	95 371	63 077	19 688	(7 647)
FINANSIJSKI PRIHODI	62 684	65 524	657	1 724	1	3	11 760	10 887	22 089	24 806
FINANSIJSKI RASHODI	13 758	14 419	5 077	3 323	16	37	482	888	3 752	6 378
Kamata	1 779	1 241	724	1 152	14	14	408	651	226	45
Ostali finansijski rashodi	11 979	13 178	4 353	2 171	2	23	74	237	3 526	6 333
OSTALI PRIHODI	3 528	3 939	4 634	6 406	0	88	10 347	14 903	2 826	2 799
OSTALI RASHODI	26 672	19 540	5 404	5 454	411	76	28 590	29 882	5 208	2 516
BRUTO DOBITAK / (GUBITAK)	71 346	34 042	42 541	46 777	429	23	88 406	58 097	35 643	11 064
NETO DOBITAK / (GUBITAK)	54 972	27 195	35 615	39 397	357	16	72 338	48 819	29 274	7 406

BILANS USPEHA - METALAC GRUPE ZA PERIOD I-XII 2020. i 2019. godine (ino trgovačkih društava)

u EUR

	METROT		METALAC MARKET Podgorica		METALAC HOME MARKET Zagreb		METALAC UKRAJINA	
	2020	2019	2020	2019	2020	2019	2020	2019
POSLOVNI PRIHODI	4 146 602	5 503 817	2 588 507	3 044 734	1 807 970	2 205 779	309 523	446 442
Prihodi od prodaje	4 111 859	5 398 841	2 551 105	3 007 304	1 807 970	2 205 779	309 523	446 442
Prihodi od prodaje u veleprodaji	0	0	634 088	992 973	0	0	0	0
Prihodi od prodaje u maloprodaji	0	0	1 917 017	2 014 331	29 022	26 548	0	0
Prihodi od prodaje na domaćem tržištu	3 932 363	5 093 877	0	0	1 005 920	1 198 044	301 152	438 047
Prihodi od prodaje na ino. tržištu	179 496	304 964	0	0	773 028	981 187	8 371	8 395
Ostali poslovni prihodi	34 743	104 976	37 402	37 430	0	0	0	0
POSLOVNI RASHODI	3 954 642	5 232 487	2 571 858	3 033 784	1 742 921	2 089 390	295 329	429 085
Nabavna vrednost prodate robe	3 094 381	3 734 285	1 803 329	2 182 004	1 522 710	1 877 236	226 195	323 729
Troškovi potrošnog materijala	20 319	41 620	4 391	7 363	4 081	5 533	0	0
Troškovi goriva i energije	51 084	88 839	18 643	21 175	0	0	730	1 837
Troškovi zarada	362 801	621 721	409 676	427 452	69 468	71 170	19 894	36 058
Troškovi naknada zarada i ostali lični	10 922	31 076	2 543	4 749	4 345	6 408	115	578
Troškovi transporta	83 820	162 672	25 903	33 818	43 556	38 138	11 296	14 476
Troškovi održavanja	9 623	23 141	23 331	17 867	6 095	7 898	0	0
Troškovi zakupa ofisa	60 874	75 944	0	0	8 027	8 868	2 135	4 441
Troškovi zakupa skladišta	87 218	147 561	0	0	38 973	32 380	7 208	9 476
Troškovi zakupa prodavnica	0	0	113 831	133 371	0	0	0	0
Troškovi zakupa holdinga	0	0	44 000	66 000	0	0	0	0
Troškovi marketinga	17 021	67 298	26 968	22 621	0	0	18 899	25 950
Troškovi amortizacije	23 161	33 936	14 840	25 446	7 393	5 412	460	605
Ostali poslovni rashodi	133 418	204 394	84 403	91 918	38 273	36 347	8 397	11 935
POSLOVNI DOBITAK/ (GUBITAK)	191 960	271 330	16 649	10 950	65 049	116 389	14 194	17 357
FINANSIJSKI PRIHODI	310 164	511 945	0	0	35 697	24 102	32 352	127 711
FINANSIJSKI RASHODI	840 585	135 753	0	0	46 656	27 846	135 044	42 921
OSTALI PRIHODI	88 418	183 225	5 278	16 325	32 238	28 111	0	0
OSTALI RASHODI	131 637	615 983	13 088	14 415	61 698	81 160	0	0
BRUTO DOBITAK/ (GUBITAK)	(381 680)	214 764	8 839	12 860	24 630	59 596	(88 498)	102 147
NETO DOBITAK/ (GUBITAK)	(381 680)	139 532	7 416	11 360	20 248	48 472	(88 498)	102 147

BILANS STANJA - METALAC GRUPE ZA PERIOD I-XII 2020. i 2019. godine (Metalca i proizvodnih društava)

u 000 đin

	METALAC a.d.		POSUDE		PRINT		INKO		BOJLER		FAD	
	2020	2019	2020	2019	2020	2019	2020	2019	2020	2019	2020	2019
AKTIVA	3 867 346	3 625 309	3 202 541	2 979 278	328 224	297 271	394 282	334 562	438 362	467 219	533 446	511 319
Stalna imovina	2 875 976	2 902 675	368 134	312 043	81 590	96 214	134 332	101 547	113 790	130 133	324 680	319 866
Nematerijalna ulaganja, nekretnine i oprema	1 460 954	1 519 289	368 134	312 043	81 590	96 214	134 332	101 547	113 790	130 133	324 680	319 866
Dugoročni finansijski plasmani	1 415 022	1 383 386	0	0	0	0	0	0	0	0	0	0
Ostala dugoročna potraživanja	0	0	0	0	0	0	0	0	0	0	0	0
Obrtna imovina	991 370	722 634	2 828 657	2 665 190	246 634	201 057	257 911	232 068	324 327	337 086	208 766	191 453
Zalihe	3 983	10 780	746 742	821 186	46 394	46 677	106 592	106 164	131 834	124 647	127 123	122 051
Materijal	3 458	10 255	360 852	364 572	32 154	33 177	71 960	63 315	42 052	37 314	26 703	27 711
Nedovršena proizvodnja	0	0	65 442	71 874	2 296	3 064	18 595	10 130	38 152	32 648	72 250	66 661
Gotovi proizvodi	0	0	320 006	371 869	11 944	10 436	13 089	25 978	38 216	42 774	28 170	27 679
Roba	525	525	442	12 871	0	0	2 948	6 741	13 414	11 911	0	0
Potraživanja i gotovina	987 387	711 854	2 081 915	1 844 004	200 240	154 380	151 319	125 904	192 493	212 439	81 643	69 402
Dati avansi	10 304	11 703	14 251	38 475	1 380	3 649	3 284	3 895	17 306	6 106	2 190	1 470
Potraživanja (kupci)	683 835	431 262	1 339 934	1 465 142	190 724	137 938	87 609	87 386	112 790	185 983	49 275	50 695
Krat. fin. plasmani (potrošački zajmovi)	0	0	235 150	235 186	0	0	0	0	0	0	0	0
Gotovina i gotovinski ekvivalent	55 265	3 293	480 923	79 989	3 018	6 239	46 560	22 397	55 514	14 498	29 218	15 646
Ostala potraživanja i s.t.sred.namenjena pr.	237 983	265 596	11 657	25 212	5 118	6 554	13 866	12 226	6 883	5 852	960	1 591
Odložena poreska sredstva	0	0	5 750	2 045	0	0	2 039	947	245	0	0	0
PASIVA	3 867 346	3 625 309	3 202 541	2 979 278	328 224	297 271	394 282	334 562	438 362	467 219	533 446	511 319
Kapital	3 427 847	3 360 955	1 522 550	1 485 464	228 954	216 682	205 016	211 258	162 038	156 439	315 869	314 235
Osnovni kapital	2 321 844	2 321 844	388 105	355 194	118 380	118 380	110 895	110 895	208 684	208 684	274 000	274 000
Ostali kapital	33 899	33 899	0	0	0	0	0	0	0	0	0	0
Neraspoređena dobit	922 555	853 108	1 170 793	1 160 999	113 885	101 111	96 169	102 006	13 126	0	43 396	41 045
Rezerve	144 209	144 209	0	0	0	0	0	0	0	0	0	0
Revalorizacione rezerve	13 074	14 318	0	0	0	0	0	0	0	0	0	0
Aktuarski dobitak / (gubitak)	(7 734)	(6 423)	(36 348)	(30 729)	(3 311)	(2 809)	(2 048)	(1 643)	(3 684)	(2 948)	(1 527)	(810)
Dobitak / (gubitak)	0	0	0	0	0	0	0	0	(56 088)	(49 297)	0	0
Dugoročne obaveze	113 321	92 048	710 223	959 529	15 778	9 952	56 901	7 661	84 225	100 876	103 877	80 941
Dugoročna rezervisanja	99 341	92 048	67 717	58 474	10 844	9 952	3 828	2 761	19 195	18 071	16 341	14 746
Dugoročni krediti	0	0	598 180	901 055	0	0	47 032	4 900	58 790	82 805	79 848	66 195
Ostale dugoročne obaveze	13 980	0	44 326	0	4 934	0	6 041	0	6 240	0	7 688	0
Kratkoročne obaveze	316 507	154 184	969 768	534 285	82 337	68 502	132 365	115 643	192 098	209 903	113 675	115 200
Kratkoročni krediti	0	0	0	112 245	0	0	0	0	0	0	0	0
Obaveze iz poslovanja (dobavljači)	77 638	73 055	658 310	363 780	51 653	58 412	104 118	108 399	176 944	199 031	66 802	103 251
Ostale obaveze	238 869	81 129	311 458	58 260	30 684	10 090	28 247	7 244	15 154	10 872	46 873	11 949
Odložene poreske obaveze	9 671	18 122	0	0	1 155	2 135	0	0	1	1	25	943

BILANS STANJA - METALAC GRUPE ZA PERIOD I-XII 2020. i 2019. godine (domaćih trgovačkih društava)

u 000 din

	MARKET		TRADE		METPOR		PROLETER		METALAC HOME MARKET	
	2020	2019	2020	2019	2020	2019	2020	2019	2020	2019
AKTIVA	1 193 509	1 047 584	401 693	413 381	14 110	13 715	1 120 670	964 131	655 750	573 677
Stalna imovina	49 790	52 255	5 956	5 280	842	1 125	521 931	471 780	82 063	59 429
Nematerijalna ulaganja, nekretnine i oprema	44 860	46 407	5 956	5 280	842	1 125	521 616	471 465	79 995	57 359
Dugoročni finansijski plasmani	0	0	0	0	0	0	315	315	0	0
Ostala dugoročna potraživanja	4 930	5 848	0	0	0	0	0	0	2 068	2 070
Obrtna imovina	1 139 373	991 915	394 754	407 117	13 215	12 419	598 739	492 351	571 545	512 277
Zalihe	544 665	506 326	152 521	178 560	4 233	4 135	262 554	257 207	296 458	219 732
Materijal	687	1 564	0	0	0	0	0	0	0	0
Nedovršena proizvodnja	0	0	0	0	0	0	0	0	0	0
Gotovi proizvodi	0	0	0	0	0	0	0	0	0	0
Roba	543 978	504 762	152 521	178 560	4 233	4 135	262 554	257 207	296 458	219 732
Potraživanja i gotovina	594 708	485 589	242 233	228 557	8 982	8 284	336 185	235 144	275 087	292 545
Dati avansi	15 030	8 326	13 029	12 935	0	0	17 468	1 827	25 103	9 666
Potraživanja (kupci)	47 859	23 358	184 657	208 481	8 056	7 212	52 380	47 628	54 863	103 811
Krat. fin. plasmani (potrošački zajmovi)	388 772	384 575	0	0	0	0	0	50 000	122 738	118 957
Gotovina i gotovinski ekvivalent	139 957	68 101	43 040	4 966	886	905	253 668	125 496	71 310	49 496
Ostala potraživanja i st. sred. namenjena pr.	3 090	1 229	1 507	2 175	40	167	12 669	10 193	1 073	10 615
Odložena poreska sredstva	4 346	3 414	983	984	53	171	0	0	2 142	1 971
PASIVA	1 193 509	1 047 584	401 693	413 381	14 110	13 715	1 120 670	964 131	655 750	573 677
Kapital	253 769	215 325	268 094	267 704	7 516	7 159	491 439	430 245	235 590	212 967
Osnovni kapital	142 071	142 071	263	263	289	289	77 182	77 182	108 377	115 028
Ostali kapital	0	0	0	0	0	0	0	0	3 666	3 666
Neraspoređena dobit	119 749	79 777	268 758	268 143	7 219	6 862	434 572	362 234	126 334	97 060
Rezerve	0	0	404	404	8	8	0	0	0	0
Revalorizacione rezerve	0	0	0	0	0	0	(8 688)	0	0	0
Aktuarski dobitak / (gubitak)	(8 051)	(6 523)	(1 331)	(1 106)	0	0	(11 627)	(9 171)	(2 787)	(2 787)
Dobitak / (gubitak)	0	0	0	0	0	0	0	0	0	0
Dugoročne obaveze	209 475	15 502	71 373	75 073	485	452	103 071	77 768	101 869	49 819
Dugoročna rezervisanja	18 644	15 502	4 695	4 518	0	0	65 337	47 880	47 080	49 819
Dugoročni krediti	177 032	0	64 669	70 555	227	452	16 437	29 888	47 500	0
Ostale dugoročne obaveze	13 799	0	2 009	0	258	0	21 297	0	7 289	0
Kratkoročne obaveze	730 265	816 757	62 226	70 604	6 109	6 104	514 357	442 889	318 291	310 891
Kratkoročni krediti	0	38 437	0	12 768	0	0	17 931	17 933	12 500	0
Obaveze iz poslovanja (dobavljači)	605 232	720 743	19 390	53 442	4 798	5 034	372 638	347 584	253 059	277 351
Ostale obaveze	125 033	57 577	42 836	4 394	1 311	1 070	123 788	77 372	52 732	33 540
Odložene poreske obaveze	0	0	0	0	0	0	11 803	13 229	0	0

TOKOVI GOTOVINE - METALAC GRUPE ZA PERIOD I-XII 2020. i 2019. godine (Metalca i proizvodnih društava)

u 000 din

	METALAC a.d.		POSUDE		PRINT		INKO		BOJLER		FAD	
	2020	2019	2020	2019	2020	2019	2020	2019	2020	2019	2020	2019
Tokovi gotovine iz poslovnih aktivnosti												
Prodaja i primljeni avansi	1 046 519	1 314 268	3 179 837	3 351 598	485 966	611 746	429 622	421 914	702 911	659 633	356 606	448 241
Primljene kamate iz posl.aktiv.(na potraživanja)	1	1	2 352	2 509	0	0	0	0	1	2	0	0
Ostali prilivi iz redovnog poslovanja	31 315	5 964	137 165	180 630	6 490	80	44 140	19 689	28 507	20 390	43 986	32 993
Isplate dobavljačima i dati avansi	(601 272)	(689 767)	(1 821 450)	(2 710 924)	(403 990)	(483 417)	(344 311)	(312 056)	(550 928)	(590 485)	(259 946)	(284 242)
Zarade, naknade zarada i ostali lični rashodi	(232 868)	(320 148)	(599 540)	(759 769)	(63 871)	(81 182)	(79 433)	(77 449)	(87 778)	(100 018)	(89 740)	(132 085)
Plaćene kamate (na kredite,zajmove i obaveze)	0	(44)	(9 594)	(15 958)	(138)	(3 948)	(259)	(3 288)	(985)	(552)	(745)	(1 947)
Porez na dobitak	(1 125)	(2 860)	(26 641)	(50 438)	(1 045)	(4 488)	0	0	0	0	(3 608)	(1 426)
Plaćanja po osnovu ostalih javnih prihoda	(100 936)	(110 077)	(5 978)	(354)	(25 851)	(22 215)	(183)	(723)	(12 157)	(10 587)	(2 390)	(2 556)
Neto priliv/odliv iz poslovnih aktivnosti	141 634	197 337	856 151	(2 706)	(2 439)	16 576	49 576	48 087	79 571	(21 617)	44 163	58 978
Tokovi gotovine iz aktivnosti investiranja												
Prodaja akcija i udela (neto priliv)	0	0	0	0	0	0	0	0	0	0	0	0
Prodaja nekretnina, postrojenja i opreme	0	0	0	0	0	0	0	0	0	0	0	0
Ostali finansijski plasmani (neto priliv)	0	4 500	0	0	0	0	0	0	0	0	0	0
Primljene kamate (na zajmove i depozite)	468	15 623	0	0	0	0	0	0	0	0	0	0
Primljene dividende	627	250 901	0	0	0	0	0	0	0	0	0	0
Kupovina akcija i udela (neto odliv)	0	0	0	0	0	0	0	0	0	0	0	0
Kupovina nemater. ulaganja, nekretnina i opreme	(89 534)	(387 860)	(35 638)	(109 292)	(782)	(11 672)	(67 494)	(30 839)	(14 530)	(15 359)	(44 256)	(52 739)
Ostali finansijski plasmani (neto odliv)	(1 223)	(2 500)	(14)	0	0	0	0	0	0	0	0	0
Neto priliv/odliv iz aktivnosti investiranja	(89 662)	(119 336)	(35 652)	(109 292)	(782)	(11 672)	(67 494)	(30 839)	(14 530)	(15 359)	(44 256)	(52 739)
Tokovi gotovine iz aktivnosti finansiranja												
Uvećanje osnovnog kapitala	0	0	0	130 000	0	109 000	0	88 000	0	136 000	0	32 000
Dugoročni i kratkoročni krediti (neto priliv/odliv)	0	0	(415 709)	113 754	0	(109 000)	42 144	(99 784)	(24 025)	(94 814)	13 666	(25 340)
Odlivi za dividende i učešća u dobitku	0	(163 325)	0	(200 000)	0	(5 000)	0	(5 000)	0	0	0	(5 000)
Otkup sopstvenih akcija	0	0	0	0	0	0	0	0	0	0	0	0
Ostale dugoročne i kratkoročne obaveze	0	0	0	0	0	0	0	0	0	0	0	0
Neto priliv/odliv iz aktivnosti finansiranja	0	(163 325)	(415 709)	43 754	0	(5 000)	42 144	(16 784)	(24 025)	41 186	13 666	1 660
Neto priliv/odliv gotovine	51 972	(85 324)	404 790	(68 244)	(3 221)	(96)	24 226	464	41 016	4 210	13 573	7 899
Gotovina na početku obračunskog perioda	3 293	88 617	79 989	148 948	6 239	6 335	22 397	21 929	14 498	10 288	15 646	7 785
Pozitivne/negativne kursne razlike	0	0	(3 856)	(715)	0	0	(63)	4	0	0	(1)	(38)
Gotovina na kraju obračunskog perioda	55 265	3 293	480 923	79 989	3 018	6 239	46 560	22 397	55 514	14 498	29 218	15 646

TOKOVI GOTOVINE - METALAC GRUPE ZA PERIOD I-XII 2020. i 2019. godine (domaćih trgovačkih društava)

u 000 din

	MARKET		TRADE		METPOR		PROLETER		METALAC HOME MARKET	
	2020	2019	2020	2019	2020	2019	2020	2019	2020	2019
Tokovi gotovine iz poslovnih aktivnosti										
Prodaja i primljeni avansi	2 925 550	2 480 718	479 746	480 075	35 217	39 533	3 450 647	3 031 386	1 481 632	1 254 449
Primljene kamate iz posl.aktiv.(na potraživanja)	61 109	62 126	0	0	0	0	1 850	1 815	21 939	24 459
Ostali prilivi iz redovnog poslovanja	30 714	2 169	3 424	158	1 761	494	192 745	137 329	25 195	15 845
Isplate dobavljačima i dati avansi	(2 781 346)	(2 234 904)	(375 707)	(401 659)	(33 163)	(33 632)	(3 093 525)	(2 698 700)	(1 374 126)	(1 148 279)
Zarade, naknade zarada i ostali lični rashodi	(206 053)	(209 150)	(29 935)	(35 924)	(3 550)	(6 059)	(269 923)	(268 953)	(110 960)	(120 694)
Plaćene kamate (na kredite,zajmove i obaveze)	(1 610)	(1 304)	(567)	(1 167)	(3)	(64)	(326)	(650)	(6)	(5)
Porez na dobitak	(8 300)	(4 377)	(5 448)	(8 516)	(2)	(17)	(13 937)	(7 199)	(3 352)	(6 135)
Plaćanja po osnovu ostalih javnih prihoda	(69 485)	(56 493)	(15 730)	(11 664)	(47)	0	(86 678)	(72 412)	(29 304)	(28 404)
Neto priliv/odliv iz poslovnih aktivnosti	(49 421)	38 785	55 783	21 303	213	255	180 853	122 616	11 018	(8 764)
Tokovi gotovine iz aktivnosti investiranja										
Prodaja akcija i udela (neto priliv)	0	0	0	0	0	0	0	0	0	0
Prodaja nekretnina, postrojenja i opreme	0	0	0	0	0	0	0	0	247	363
Ostali finansijski plasmani (neto priliv)	0	0	0	0	0	0	54 556	0	0	0
Primljene kamate (na zajmove i depozite)	1 046	1 611	0	0	0	0	0	0	0	0
Primljene dividende	0	0	0	0	0	0	0	0	25	0
Kupovina akcija i udela (neto odliv)	0	0	0	0	0	0	(8 687)	0	0	0
Kupovina nemater. ulaganja, nekretnina i opreme	(5 814)	(3 254)	(1 937)	(322)	0	(15)	(85 091)	(67 620)	(36 921)	(6 915)
Ostali finansijski plasmani (neto odliv)	(12 550)	(5 837)	0	0	0	0	0	(46 081)	0	0
Neto priliv/odliv iz aktivnosti investiranja	(17 318)	(7 480)	(1 937)	(322)	0	(15)	(39 222)	(113 701)	(36 649)	(6 552)
Tokovi gotovine iz aktivnosti finansiranja										
Uvećanje osnovnog kapitala	0	18 000	0	0	0	0	0	0	0	0
Dugoročni i kratkoročni krediti (neto priliv/odliv)	138 595	(28 878)	(15 772)	4 682	(232)	(252)	(13 459)	(17 972)	60 000	0
Odlivi za dividende i učešća u dobitku	0	(5 000)	0	(30 348)	0	0	0	0	0	0
Otkup sopstvenih akcija	0	0	0	0	0	0	0	0	0	0
Ostale dugoročne i kratkoročne obaveze	0	0	0	0	0	0	0	0	(12 555)	0
Neto priliv/odliv iz aktivnosti finansiranja	138 595	(15 878)	(15 772)	(25 666)	(232)	(252)	(13 459)	(17 972)	47 445	0
Neto priliv/odliv gotovine	71 856	15 427	38 074	(4 685)	(19)	(12)	128 172	(9 057)	21 814	(15 316)
Gotovina na početku obračunskog perioda	68 101	52 674	4 966	9 651	905	917	125 496	134 553	49 496	64 812
Pozitivne/negativne kursne razlike	0	0	0	0	0	0	0	0	0	0
Gotovina na kraju obračunskog perioda	139 957	68 101	43 040	4 966	886	905	253 668	125 496	71 310	49 496

TOKOVI GOTOVINE - METALAC GRUPE ZA PERIOD I-XII 2020. i 2019. godine (ino trgovačkih društava)

u EUR

	METROT		METALAC MARKET Podgorica		METALAC HOME MARKET Zagreb		METALAC UKRAJINA	
	2020	2019	2020	2019	2020	2019	2020	2019
Tokovi gotovine iz poslovnih aktivnosti								
Prodaja i primljeni avansi	4 867 888	6 328 590	3 376 576	3 650 681	2 355 001	2 230 472	350 038	505 865
Primljene kamate iz posl.aktiv.(na potraživanja)	0	0	0	0	0	0	0	0
Ostali prilivi iz redovnog poslovanja	5 440	14 358	0	0	0	0	0	0
Isplate dobavljačima i dati avansi	(3 512 777)	(5 003 927)	(2 705 831)	(3 051 341)	(2 249 939)	(1 724 424)	(296 404)	(470 159)
Zarade, naknade zarada i ostali lični rashodi	(391 166)	(721 953)	(454 069)	(443 994)	(75 266)	(76 204)	(20 009)	(36 185)
Plaćene kamate (na kredite,zajmove i obaveze)	0	0	0	0	0	0	0	0
Porez na dobitak	0	0	0	(6 766)	0	0	0	0
Plaćanja po osnovu ostalih javnih prihoda	(737 108)	(789 624)	(147 331)	(142 834)	(152 434)	(266 645)	(10 965)	(6 580)
Neto priliv/odliv iz poslovnih aktivnosti	232 277	(172 556)	69 345	5 746	(122 638)	163 199	22 660	(7 059)
Tokovi gotovine iz aktivnosti investiranja								
Prodaja akcija i udela (neto priliv)	0	0	0	0	0	0	0	0
Prodaja nekretnina, postrojenja i opreme	0	0	0	0	0	0	0	0
Ostali finansijski plasmani (neto priliv)	0	0	0	0	0	0	0	0
Primljene kamate (na zajmove i depozite)	0	0	0	0	0	0	0	119
Primljene dividende	0	0	0	0	0	0	0	0
Kupovina akcija i udela (neto odliv)	0	0	0	0	0	0	0	0
Kupovina nemater. ulaganja, nekretnina i opreme	0	(731)	(13 752)	(4 744)	0	0	0	0
Ostali finansijski plasmani (neto odliv)	0	0	0	0	0	0	0	0
Neto priliv/odliv iz aktivnosti investiranja	0	(731)	(13 752)	(4 744)	0	0	0	119
Tokovi gotovine iz aktivnosti finansiranja								
Uvećanje osnovnog kapitala	0	0	0	0	0	0	0	0
Dugoročni i kratkoročni krediti (neto priliv/odliv)	0	0	0	0	0	0	0	0
Isplaćena dividenda i učešća u dobitku	0	0	0	0	0	0	0	0
Ostale dugoročne i kratkoročne obaveze	0	0	0	0	0	0	0	0
Neto priliv/odliv iz aktivnosti finansiranja	0	0	0	0	0	0	0	0
Neto priliv/odliv gotovine	232 277	(173 287)	55 593	1 002	(122 638)	163 199	22 660	(6 940)
Gotovina na početku obračunskog perioda	154 810	377 192	53 781	52 779	216 262	53 063	10 108	20 639
Pozitivne/negativne kusne razlike	15 985	(1 449)	0	0	0	0	1 083	(409)
Gotovina na kraju obračunskog perioda	403 072	202 456	109 374	53 781	93 624	216 262	33 851	13 290

FINANSIJSKI POKAZATELJI METALAC GRUPE (Metalca i proizvodnih društava)

	METALAC a.d.		POSUDJE		PRINT		INKO		BOJLER		FAD	
	31.12.2020.	31.12.2019.	31.12.2020.	31.12.2019.	31.12.2020.	31.12.2019.	31.12.2020.	31.12.2019.	31.12.2020.	31.12.2019.	31.12.2020.	31.12.2019.
Pokazatelji likvidnosti												
Koeficijent tekuće (opšte) likvidnosti	3,13	4,69	2,94	4,99	3,00	2,94	1,88	2,01	1,72	1,44	1,84	1,66
Neto obrtna sredstva (fond) u EUR	5 738 639	4 833 759	15 806 888	17 640 102	1 397 083	1 127 168	1 033 537	998 061	1 184 226	877 321	808 597	648 410
Neto novčani tok u EUR	441 939	(725 544)	3 442 092	(580 306)	(27 389)	(816)	206 003	3 946	348 776	35 799	115 417	67 168
Pokazatelji poslovne aktivnosti												
Koeficijent obrta zaliha materijala	1,83	1,96	2,87	3,51	7,81	8,54	2,77	3,03	8,15	8,25	4,03	5,43
Dani vezivanja zaliha materijala	200	186	127	104	47	43	132	120	45	44	91	67
Koeficijent obrta zaliha gotovih proizvoda			5,45	5,02	30,36	43,92	9,75	8,52	5,93	6,06	2,88	3,74
Dani vezivanja zaliha gotovih proizvoda			67	73	12	8	38	43	62	60	127	98
Koeficijent obrta potraživanja	2,06	2,44	1,95	2,06	2,98	3,42	4,47	4,19	3,83	2,99	6,69	8,67
Prosečno vreme naplate potraživanja	178	150	187	177	122	107	82	87	96	122	55	42
Koeficijent obrta obaveza	11,08	7,95	3,78	5,83	7,66	5,41	4,11	3,94	2,96	2,45	3,50	3,95
Prosečno vreme plaćanja obaveza	33	46	97	63	48	67	89	93	124	149	105	92
Prosečno vreme trajanja poslovnog ciklusa	378	336	381	354	181	158	252	250	203	226	273	207
Prosečno vreme trajanja gotovinskog ciklusa	345	290	284	291	133	91	163	157	79	77	168	115
Potrebna gotovina u EUR	6 128 444	7 141 497	16 262 381	18 437 423	1 289 286	953 333	1 401 301	1 221 556	992 874	1 020 774	1 194 286	1 002 338
Potrebna gotovina po danu u EUR	17 764	24 626	57 262	63 359	9 694	10 476	8 597	7 781	12 568	13 257	7 109	8 716
Pokazatelji profitabilnosti												
Stopa EBIT (%)	7,78	5,63	10,06	9,22	5,37	4,13	1,58	6,01	4,90		3,83	4,96
Stopa EBITDA (%)	18,96	13,84	11,86	10,66	9,15	7,69	7,98	11,86	7,64		12,98	12,32
Stopa marže bruto profita (%)	21,43	19,04	9,56	8,64	4,84	2,84	2,01	5,71	21,90		4,64	4,35
Rentabilnost imovine (ROA) (%)	6,81	7,40	7,35	7,53	5,68	3,66	2,51	6,84	2,88		2,6	3,21
Rentabilnost sopstvenog kapit. (ROE) (%)	7,51	8,39	15,06	15,86	7,98	7,46	4,40	13,79	8,07		4,32	5,42
Rentabilnost angažovanog kapit. (ROCE) (%)	7,27	8,16	9,70	9,45	7,54	5,32	2,86	10,40	5,14		3,34	4,10
Z-SCORE	13,8	19,51	9,83	9,83	10,59	10,64	7,36	8,67	5,85	4,98	6,40	6,44
KREDITNI REJTING	AAA	AAA	AAA	AAA	AAA	AAA	AA	AAA	BBB	BB	A-	A-
Pokazatelji fin. strukture (zaduženosti)												
Koeficijent zaduženosti	0,09	0,05	0,52	0,50	0,30	0,27	0,48	0,37	0,62	0,67	0,41	0,39
Odnos duga i sopstvenog kapitala	0,10	0,05	1,09	1,01	0,43	0,37	0,92	0,58	1,64	1,99	0,69	0,63

	MARKET		TRADE		METPOR		PROLETER a.d.		METALAC HOME MARKET a.d.	
	31.12.2020.	31.12.2019.	31.12.2020.	31.12.2019.	31.12.2020.	31.12.2019.	31.12.2020.	31.12.2019.	31.12.2020.	31.12.2019.
Pokazatelji likvidnosti										
Koeficijent tekuće (opšte) likvidnosti	1,56	1,21	6,14	5,77	2,16	2,03	1,12	1,11	1,78	1,65
Neto obrtna sredstva (fond) u EUR	3 515 765	1 518 452	2 827 611	2 861 505	60 876	55 153	536 429	420 595	2 123 444	1 781 097
Neto novčani tok u EUR	611 020	131 182	323 759	(39 838)	(162)	(102)	1 089 898	(77 015)	185 493	(130 238)
Pokazatelji poslovne aktivnosti										
Koeficijent obrta zaliha robe	3,68	3,34	1,61	1,78	6,04	6,52	9,54	8,85	3,70	4,19
Dani vezivanja zaliha robe	99	109	227	205	61	56	38	41	99	87
Koeficijent obrta potraživanja	4,63	4,09	2,07	2,16	4,33	5,95	41,01	40,86	5,92	5,41
Prosečno vreme naplate potraživanja	79	89	176	169	85	61	9	9	62	67
Koeficijent obrta obaveza	4,06	3,39	10,06	9,13	6,79	8,82	9,15	9,04	5,19	4,79
Prosečno vreme plaćanja obaveza	90	108	36	40	54	41	40	40	70	76
Prosečno vreme trajanja poslovnog ciklusa	178	198	403	374	146	117	47	50	161	154
Prosečno vreme trajanja gotovinskog ciklusa	88	90	367	334	92	76	7	10	91	78
Potrebna gotovina u EUR	4 971 701	4 334 694	3 083 299	3 090 068	68 061	63 980	490 357	609 192	10 049 915	9 292 942
Potrebna gotovina po danu u EUR	56 497	48 163	8 401	9 252	740	842	70 051	60 919	27 534	25 459
Pokazatelji profitabilnosti										
Stopa EBIT (%)	1,83		11,66	10,64	2,59	0,12	3,03	2,33	1,62	
Stopa EBITDA (%)	2,25	0,42	11,94	10,91	3,44	0,92	4,07	3,42	2,60	
Stopa marže bruto profita (%)	2,80	1,59	10,26	10,31	1,30	0,06	2,28	2,13	2,88	0,98
Rentabilnost imovine (ROA) (%)	4,91	2,70	8,74	9,76	2,57	0,12	6,43	5,35	4,78	1,36
Rentabilnost sopstvenog kapit. (ROE) (%)	23,44	13,93	13,29	14,98	4,87	0,22	15,62	14,32	0,13	3,53
Rentabilnost angažovanog kapit. (ROCE) (%)	15,84	12,36	10,47	13,02	4,57	0,21	10,63	6,19	0,09	2,75
Z-SCORE	6,36	4,86	13,76	13,42	9,83	9,15	6,37	6,01	7,19	6,66
KREDITNI REJTING	BBB+	BB-	AAA	AAA	AAA	AAA	BBB+	BBB	AA-	A
Pokazatelji fin.strukture (zaduženosti)										
Koeficijent zaduženosti	0,79	0,79	0,33	0,35	0,47	0,48	0,56	0,55	0,64	0,63
Odnos duga i sopstvenog kapitala	3,70	3,87	0,50	0,54	0,88	0,92	1,27	1,24	1,81	1,74

ANALIZA REZULTATA U USLOVIMA RIZIKA (LEVERIDŽA) METALAC GRUPE (Metalca i proizvodnih društava)

	METALAC a.d.		POSUDJE		PRINT		INKO		BOJLER		FAD	
	31.12.2020.	31.12.2019.	31.12.2020.	31.12.2019.	31.12.2020.	31.12.2019.	31.12.2020.	31.12.2019.	31.12.2020.	31.12.2019.	31.12.2020.	31.12.2019.
Faktor poslovnog leveridža (FPL)	7,04	10,56	4,04	4,35	4,53	5,65	21,62	6,00	5,92	46,74	10,53	8,27
Faktor finansijskog leveridža (FFL)	1,00	1,00	1,04	1,06	1,10	1,44	1,00	1,04	1,78	1,67	1,00	1,13
Prelomna tačka rentab. (PTR) u EUR	6 882 219	9 360 170	17 959 923	19 973 963	3 071 896	3 453 087	3 267 491	2 691 633	4 162 704	5 246 607	2 732 270	3 196 811
Marža sigurnosti	14,19	9,47	25,42	22,84	21,14	16,63	4,47	16,46	16,44	0,52	8,64	11,92

ANALIZA REZULTATA U USLOVIMA RIZIKA (LEVERIDŽA) METALAC GRUPE (domaćih trgovačkih društava)

	MARKET		TRADE		METPOR		PROLETER a.d.		METALAC HOME MARKET a.d.	
	31.12.2020.	31.12.2019.	31.12.2020.	31.12.2019.	31.12.2020.	31.12.2019.	31.12.2020.	31.12.2019.	31.12.2020.	31.12.2019.
Faktor poslovnog leveridža (FPL)	9,55		2,36	2,34	7,03	65,80	5,79	7,29	10,09	
Faktor finansijskog leveridža (FFL)	1,00		1,12	1,01	1,99	1,96	1,08	1,09	1,00	
Prelomna tačka rentab. (PTR) u EUR	18 890 629	17 734 405	2 009 107	2 172 517	243 512	309 932	22 087 049	19 863 401	9 295 281	9 773 478
Marža sigurnosti	10,46		42,30	42,67	13,65	199,88	17,36	13,72	9,91	

ANALIZA REZULTATA U USLOVIMA RIZIKA (LEVERIDŽA) METALAC GRUPE (ino trgovačkih društava)

	METROT Moskva		METALAC MARKET Podgorica		METALAC HOME MARKET Zagreb		METALAC Ukrajina	
	31.12.2020.	31.12.2019.	31.12.2020.	31.12.2019.	31.12.2020.	31.12.2019.	31.12.2020.	31.12.2019.
Faktor poslovnog leveridža (FPL)	4,09	4,82	17,99	9,63	5,82	4,23	3,91	6,43
Faktor finansijskog leveridža (FFL)		1,26	1,88	1,33	2,64	1,95		1,00
Prelomna tačka rentab. (PTR) u EUR	3 133 632	4 559 505	2 460 038	2 948 023	1 497 498	1 684 237	230 469	384 200
Marža sigurnosti	24,43	17,16	5,00	12,73	17,17	23,64	25,54	13,94

SEGMENT POSLOVNE AKTIVNOSTI

Analiza poslovne aktivnosti Metalac Grupe pokazuje u kojoj se meri efikasno koriste resursi društva u poslovnom procesu i koliko se efikasno upravlja pojedinim oblicima imovine. Resursi koji su posebno značajni za analizu u segmentu poslovne aktivnosti su potraživanja, obaveze i zalihe. Analiza je bazirana na danu bilansa stanja, odnosno 31.12.2021. godine.

I ANALIZA POTRAŽIVANJA

Ukupna potraživanja (združena) na nivou Grupe čine potraživanja između zavisnih društava i potraživanja od eksternih kupaca i za dvanaest meseci poslovanja iznose 30,5 miliona eur-a. Interna potraživanja su 14 miliona eur-a, što je 46% od ukupnih potraživanja.

U ukupnim potraživanjima posebno značajna pozicija su dospela potraživanja od 9,2 miliona eur-a što je 30% ukupnih potraživanja. U ukupno dospelim potraživanjima interna su 5 miliona eur-a ili 55% od ukupno dospelih potraživanja.

U strukturi ukupnih potraživanja najveća su kod proizvodnih društava i iznose 16,1 milion eur-a, od čega su interna potraživanja 8,7 miliona eur-a ili 54%. Dospela potraživanja su 4,1 milion eur-a, dospela interna potraživanja su 2,1 milion eur-a i čine 52% ukupno dospelih potraživanja.

Domaće trgovine ukupno potražuju 8 miliona eur-a i za razliku od proizvodnih društava interna potraživanja su 1,5 miliona eur-a ili 19% ukupnih potraživanja. Ukupna dospela potraživanja su 1,7 miliona eur-a, od toga dospela interna potraživanja učestvuju sa 14%.

Ino trgovine potražuju 2,4 miliona eur-a, dospela potraživanja su 0,6 miliona eur-a, sa beznačajnim učešćem potraživanja od zavisnih društava.

Veliko učešće potraživanja zavisnih društava unutar Metalac Grupe u ukupnim potraživanjima utiče na slabije pokazatelje naplate, odnosno na duži ciklus vezivanja gotovine. Ukoliko ih posmatramo posebno, kao pokazatelje za eksterne i pokazatelje za interne kupce primetan je duži rok naplate kod internih u odnosu na eksterne kupce.

II ANALIZA OBAVEZA IZ POSLOVANJA

Ukupne obaveze Metalac Grupe na dan 31.12.2020. godine iznose 24 miliona eur-a i manje su od ukupnih potraživanja za 6,5 miliona eur-a, odnosno za 21%. Interne obaveze učestvuju sa 58% u ukupnim obavezama.

Dospele obaveze su 6,6 miliona eur-a i učestvuju sa 27% u ukupnim obavezama. Dospele obaveze su manje za 28% u odnosu na dospela potraživanja. U ukupno dospelim obavezama interne obaveze su 4,9 miliona eur-a i čine tri četvrtine ukupno dospelih obaveza.

Ukupne obaveze proizvodnih društava iznose 8,9 miliona eur-a i gotovo su duplo manje od ukupnih potraživanja. Ukupne obaveze dospele za plaćanje su 4,9 miliona eur-a, odnosno 56% od ukupnih obaveza. Interne obaveze su 5,6 miliona eur-a ili 63% ukupnih obaveza proizvodnih društava. Interne obaveze dospele za plaćanje su 4 miliona eur-a, odnosno 71% od ukupnih internih obaveza.

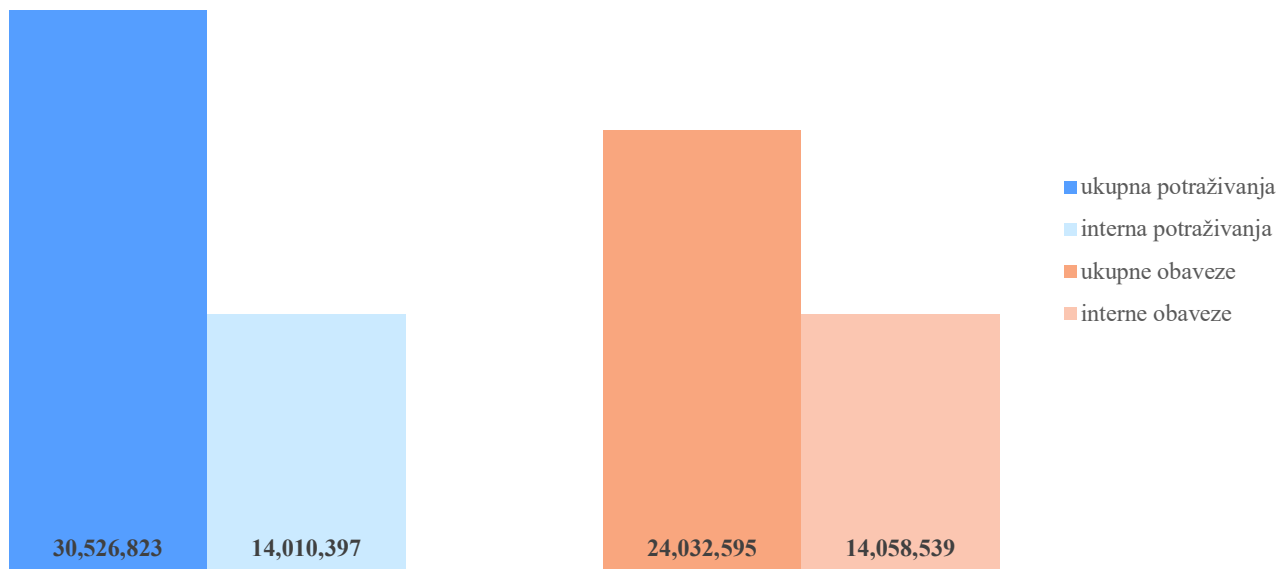
U strukturi, najveće obaveze imaju domaća trgovačka društva, iznose 10,4 miliona eur-a, odnosno 43% ukupnih obaveza Grupe. Ukupne obaveze su veće od ukupnih potraživanja za 2,4 miliona eur-a, odnosno za 30%. Od ukupnih obaveza domaćih trgovina, 43% se odnosi na interne obaveze. Udeo dospelih u ukupnim obavezama domaćih trgovina je 6%, a udeo dospelih internih u ukupnim internim obavezama je 4%.

Ino trgovine imaju veće ukupne obaveze od potraživanja za 77%. Od ukupno 4,2 miliona eur-a, obaveze prema zavisnim društvima su 3,9 miliona eur-a, dospele interne obaveze su 0,7 miliona eur-a ili 17% ukupnih obaveza.

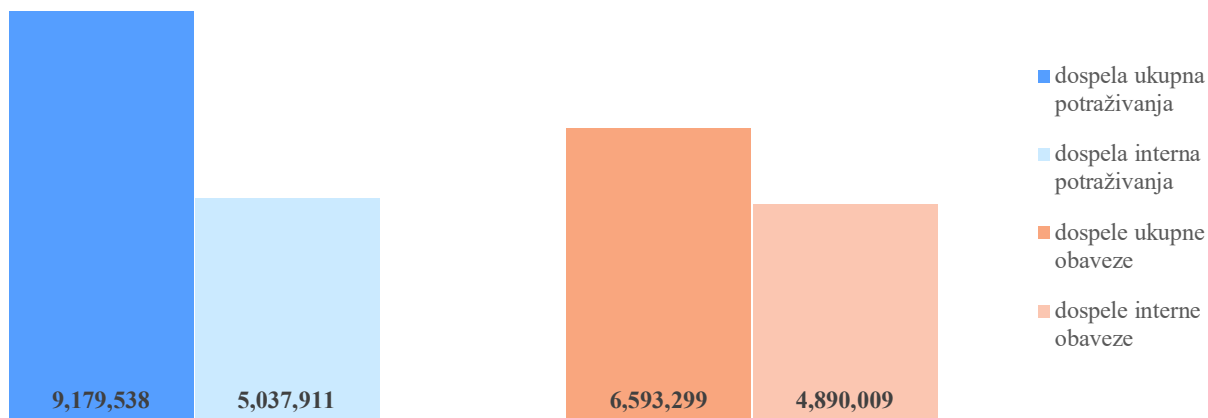
Plaćanje obaveza, kao i naplata potraživanja imaju različite rokove za eksterne i interne dobavljače. Uglavnom se rokovi za plaćanje eksternim dobavljačima poštuju, a interne obaveze se izmiruju sa većim zakašnjenjem.

POTRAŽIVANJA PO OSNOVU PRODAJE I OBAVEZE IZ POSLOVANJA NA DAN 31.12.2020. GODINE U EURIMA

Ukupna i interna potraživanja / ukupne i interne obaveze



Dospela ukupna i interna potraživanja / dospele i interne obaveze



METALAC GRUPA - ANALIZA POTRAŽIVANJA I OBAVEZA na dan 31.12.2020. godine
EUR

	Ukupna potraživanja i obaveze			Interna potraživanja i obaveze			Dospela potraživanja i obaveze			Dospela interna potraživanja i obaveze		
	Ukupna potraživanja	Ukupne obaveze	potraživ./obaveze (%)	Interna potraživanja	Interne obaveze	potraživ./obaveze (%)	Dospela potraživanja	Dospеле obaveze	potraživ./obaveze (%)	Dospela potraživanja	Dospеле obaveze	potraživ./obaveze (%)
METALAC a.d.	3 967 680	534 414	742,44	3 741 480	44 967	8 320,58	2 808 224	193 775	1 449,22	2 657 757	24 034	11 058,33
METALAC POSUDE	12 029 475	5 548 795	216,79	6 834 860	3 585 366	190,63	2 109 392	3 112 807	67,76	1 063 429	2 713 739	39,19
METALAC PRINT	1 665 119	432 664	384,85	1 214 512	155 713	779,97	986 875	114 954	858,49	888 080	77 452	1 146,62
METALAC INKO	753 672	857 600	87,88	302 103	448 371	67,38	266 146	494 904	53,78	86 298	248 090	34,78
METALAC BOJLER	1 267 049	1 494 207	84,80	340 213	1 046 318	32,52	585 548	857 755	68,27	86 067	664 081	12,96
METALAC FAD	431 389	553 246	77,97	29 957	373 489	8,02	131 331	361 910	36,29	17 204	275 615	6,24
PROIZVODNA DRUŠTVA	16 146 703	8 886 512	181,70	8 721 646	5 609 256	155,49	4 079 292	4 942 330	82,54	2 141 077	3 978 977	53,81
METALAC MARKET	4 099 941	5 067 162	80,91	213 471	2 856 422	7,47	805 322	153 172	525,76	75 682	433	17 498,68
METALAC TRADE	1 649 502	159 079	1 036,91	1 166 073	51 535	2 262,68	209 839	56 905	368,76	12 809	3 327	385,01
METPOR	73 351	40 796	179,80	344	40 774	0,84	42 981	7 666	560,68	172	7 666	2,24
METALAC PROLETER	472 431	3 086 536	15,31	144 745	270 541	53,50	214 708	294 900	72,81	143 513	91 455	156,92
METALAC HOME MARKET	1 753 129	2 077 182	84,40	19 838	1 247 102	1,59	445 693	145 862	305,56	4 101	64 826	6,33
TRGOVAČKA DRUŠTVA dom	8 048 354	10 430 755	77,16	1 544 471	4 466 374	34,58	1 718 543	658 504	260,98	236 277	167 707	140,89
UKUPNO	28 162 738	19 851 681	141,87	14 007 597	10 120 596	138,41	8 606 059	5 794 608	148,52	5 035 111	4 170 718	120,73
u EUR												
METROT	994 728	2 143 268	46,41	2 800	2 143 268	0,00	286 659	174 229	164,53	2 800	174 229	1,61
METALAC-MARKET Podgorica	670 032	842 312	79,55	0	618 132	0,00	192 554	204 341	94,23	0	124 942	0,00
HOMEMARKET - Zagreb	492 766	786 107	62,68	0	767 316	0,00	73 254	97 699	74,98	0	97 699	0,00
METALAC UKRAJINA	206 559	409 227	50,48	0	409 227	0,00	21 013	322 422	6,52	0	322 422	0,00
TRGOVAČKA DRUŠTVA ino	2 364 085	4 180 914	56,54	2 800	3 937 943	0,00	573 480	798 691	71,80	2 800	719 292	0,39
UKUPNO EUR *	30 526 823	24 032 595	127,02	14 010 397	14 058 539	99,66	9 179 538	6 593 299	139,23	5 037 911	4 890 009	103,02

* srednji kurs na dan 31.12.2020. je 117,60 din/eur

* bez FTO i Digitala

FINANSIJSKI POKAZATELJI POTRAŽIVANJA I OBAVEZA (EKSTERNIH I INTERNIH) - Metalca i proizvodnih društava

	METALAC a.d.		POSUDJE		PRINT		INKO		BOJLER		FAD	
	31.12.2020.	31.12.2019.	31.12.2020.	31.12.2019.	31.12.2020.	31.12.2019.	31.12.2020.	31.12.2019.	31.12.2020.	31.12.2019.	31.12.2020.	31.12.2019.
Koeficijent obrta potraživanja												
Koeficijent obrta internih potraživanja	1,82	1,72	1,48	1,40	2,06	2,48	3,00	2,81	2,83	2,31	2,99	2,20
Prosečno vreme naplate internih potraž.	201	212	247	261	177	147	122	130	129	158	122	166
Koeficijent obrta eksternih potraživanja	7,50	24,10	2,59	3,25	4,59	4,40	5,61	5,50	4,40	3,38	6,16	8,84
Prosečno vreme naplate eksternih potraž.	49	15	141	112	80	83	65	66	83	108	59	41
Koeficijent obrta obaveza												
Koeficijent obrta internih obaveza	19,8	22,33	1,84	3,01	4,11	2,19	2,17	2,32	1,95	1,53	1,26	1,32
Prosečno vreme plaćanja internih obav.	18	16	198	121	89	167	169	157	188	239	290	277
Koeficijent obrta eksternih obaveza	10,46	7,66	7,38	10,62	9,24	7,61	8,28	8,15	6,48	8,14	7,71	8,67
Prosečno vreme plaćanja eksternih obav.	35	48	49	34	40	48	44	45	56	45	47	42

FINANSIJSKI POKAZATELJI POTRAŽIVANJA I OBAVEZA (EKSTERNIH I INTERNIH) - domaćih trgovačkih društava

	MARKET		TRADE		METPOR	
	31.12.2020.	31.12.2019.	31.12.2020.	31.12.2019.	31.12.2020.	31.12.2019.
Koeficijent obrta potraživanja						
Koeficijent obrta internih potraživanja			1,57	1,55	6,80	110,00
Prosečno vreme naplate internih potraž.			232	235	54	2
Koeficijent obrta eksternih potraživanja			2,79	2,92	3,94	4,30
Prosečno vreme naplate eksternih potraž.			131	125	93	63
Koeficijent obrta obaveza						
Koeficijent obrta internih obaveza	1,57	1,33	3,11	1,89	6,65	7,31
Prosečno vreme plaćanja internih obav.	175	205	117	193	55	37
Koeficijent obrta eksternih obaveza	4,27	5,30	16,71	17,91	42,72	32,80
Prosečno vreme plaćanja eksternih obav.	64	71	22	20	9	8

Napomena: prosečno vreme naplate potraživanja i plaćanja obaveza je iskazano u danima.

III ANALIZA ZALIHA

Analiza zaliha na nivou proizvodnih i domaćih trgovačkih društava obuhvata analizu ukupnih, optimalnih, analizu zaliha sa usporenim obrtom i zaliha za otpis, za period dvanaest meseci 2020. godine.

Ukupne zalihe čine zalihe materijala, rezervnih delova i gotovih proizvoda kod proizvodnih društava i zalihe robe kod domaćih trgovačkih društava.

UKUPNE ZALIHE svih proizvodnih društava na kraju posmatranog perioda u odnosu na početak godine su manje za 10%, pri čemu su materijal i rezervni delovi veći za 4%, a gotovi proizvodi su manji za 20% u odnosu na početak godine.

Metalac Posuđe ima manje ukupne zalihe na kraju godine u odnosu na početak skoro za 1 mil eur-a, odnosno za 11%. Ukupne zalihe su za isti procenat manje i u odnosu na optimalne zalihe. U strukturi, rast je prisutan kod zaliha materijala, za 4%. Rezervni delovi su manji za 9%, a gotovi proizvodi za 20% u odnosu na početak godine. U okviru gotovih proizvoda, najveće učešće od 62% ima grupa emajliranog posuđa, uz smanjenje vrednosti lagera za 0,9 mil eur-a u odnosu na početak godine. Sa druge strane, program inox posuđa je povećao učešće sa 9,5% na 15%, vrednosno, povećanje iznosi 140 hiljada eur-a. Gledano po tržištima, najveće smanjenje lagera gotovih proizvoda imaju CEFTA i loyalty akcije, za po 550 hiljada eur-a, a Metrot ima povećanje vrednosti za 170 hiljada eur-a (rast od 34%).

Metalac Print je smanjio vrednost ukupnih zaliha u odnosu na početak godine za 3%, bez značajnijih promena u strukturi. Istovremeno, ukupne zalihe su za 10% veće u odnosu na optimalne zalihe. U strukturi, materijal je veći od nivoa optimalnih zaliha za 4%, a gotovi proizvodi za 30%.

Metalac Inko ima manje ukupne zalihe za 9% u odnosu na početak godine i 11% u odnosu na optimalne zalihe. Zalihe materijala su za 13% veće u odnosu na početak godine, a zalihe gotovih proizvoda su duplo manje. U strukturi, najveće smanjenje je zabeleženo kod usadnih inox sudopera za 70 hiljada eur-a, odnosno za 51% i kod granitnih sudopera za 49 hiljada eur-a, odnosno za 57%.

Ukupne zalihe **Metalac Bojlera** su više za 3% u odnosu na početak godine, a u odnosu na optimalne manje su za 24%. U strukturi, zalihe materijala su veće za 16%, a zalihe gotovih proizvoda manje za 6%. U strukturi zaliha gotovih proizvoda, bojleri sa inox kazanom imaju rast od 21%, vrednosno 44 hiljade eur-a, a bojleri sa emajliranim kazanom imaju smanjenje od 40%, vrednosno 81 hiljada eur-a.

Ukupne zalihe **Metalac FAD-a** su manje za 15% u odnosu na početak godine i 16% u odnosu na optimalne. Materijal je zabeležio smanjenje od 11%, a zalihe gotovih proizvoda su manje u odnosu na početak godine za 18%.

OPTIMALNE ZALIHE su preduslov za normalni poslovni ciklus, a kategorija ovih zaliha je formirana korišćenjem velikog broja faktora koji imaju uticaj na količinu i vrednost trenutnih zaliha. Tako na formiranje zaliha utiče biznis plan, rokovi i troškovi nabavke, transport i kompletna logistika, kretanje cena materijala na berzi, zahtevi kupaca za kupovinom gotovih proizvoda sa lagera. Ukupne zalihe u poređenju sa optimalnim zalihama proizvodnih društava na kraju godine su manje za 12%. Struktura ukupnih zaliha je takva da su materijal i rezervni delovi manji za 8% od optimalnih, a gotovi proizvodi i trgovačka roba su manji za 16% od optimalnih.

Ukupne zalihe na kraju godine kod **domaćih trgovačkih društva** su veće za 5% u odnosu na početak godine, a u odnosu na optimalne su veće za 8%. Veće zalihe u maloprodaji su zbog većih nabavki sezonske i druge tehničke robe po akcijskim cenama uz ostvarenje količinskih i vrednosnih kvartalnih rabata.

ZALIHE SA USPORENIM OBRATOM su zalihe materijala, gotovih proizvoda i trgovačke robe koje imaju usporenu ili veoma malu potrošnju. Baza zaliha se formira na početku godine kada se definiše i plan potrošnje tokom godine. Kriterijum za formiranje baze zaliha je da artikal nije imao nabavku (ulaz) jednu godinu. Kod svih proizvodnih društava je prisutan pad zaliha na kraju u odnosu na početak godine, a ukupna potrošnja je 39%. Zalihe materijala i rezervnih delova su manje za 27%, a gotovi proizvodi i trgovačka roba za 52%.

Domaća trgovačka društva imaju tendenciju pada zaliha sa usporenim obrtom, kako u veleprodaji tako i u maloprodaji, a ukupno smanjenje na kraju u odnosu na početak godine je 80%.

Kategorija zaliha za koju se preduzimaju značajne aktivnosti u praćenju su **ZALIHE ZA OTPIS**. To su zalihe koje duže stoje na lageru, ne troše se i sa malom su verovatnoćom da će biti potrošene u proizvodnji ili prodate. U odnosu na početak godine proizvodna društva imaju ukupno manje zaliha za otpis 20%. Od toga zalihe materijala su manje za 13%, a zalihe gotovih proizvoda za 65%. Smanjenje zaliha za otpis kod domaćih trgovina je 79%.

IZVEŠTAJ O ZALIHAMA NA DAN 31.12.2020. GODINE - PROIZVODNA DRUŠTVA

u EUR

	Ukupne zalihe			Optimalne zalihe 31.12.2020.	%	* Zalihe sa usporenim obrtom			%	** Zalihe za otpis			%	
	01.01.2020.	31.12.2020.	%			01.01.2020.	31.12.2020.	potrošeno		01.01.2020.	31.12.2020.	potrošeno		
METALAC POSUDJE	Materijal	3 127 133	3 241 044	104	3 600 000	90	332 232	212 762	119 470	36	112 975	91 402	21 573	19
	Rez.delovi	288 978	264 234	91	440 000	60	250 884	214 263	36 621	15	149 287	135 850	13 437	9
	Gotovi proizvodi	5 170 363	4 153 140	80	4 600 000	90	530 695	261 686	269 009	51	8 922	8 159	763	9
	UKUPNO	8 586 475	7 658 419	89	8 640 000	89	1 113 810	688 711	425 100	38	271 184	235 411	35 773	13
METALAC PRINT	Materijal	310 547	301 896	97	290 000	104	23 437	16 270	7 167	31	9 066	9 107	-41	0
	Gotovi proizvodi	114 146	111 967	98	86 000	130	23 734	9 083	14 650	62	8 422	0	8 422	100
	UKUPNO	424 693	413 863	97	376 000	110	47 170	25 353	21 817	46	17 489	9 107	8 381	48
METALAC INKO	Materijal	499 641	564 066	113	450 000	125	67 127	51 547	15 580	23	4 478	4 136	342	8
	Gotovi proizvodi	280 612	144 421	51	350 000	41	22 478	16 848	5 630	25	7 096	5 397	1 700	24
	UKUPNO	780 253	708 487	91	800 000	89	89 604	68 395	21 210	24	11 574	9 533	2 042	18
METALAC BOJLER	Materijal	318 934	369 521	116	350 000	106	30 777	17 194	13 582	44	0	0	0	0
	Got.proizvodi i trg.roba	449 811	424 231	94	700 000	61	6 671	208	6 463	97	2 474	120	2 354	95
	UKUPNO	768 745	793 752	103	1 050 000	76	37 448	17 402	20 045	54	2 474	120	2 354	95
METALAC FAD	Materijal	210 412	186 736	89	200 000	93	33 233	23 521	9 713	29	2 908	2 291	617	1
	Gotovi proizvodi	377 667	310 336	82	390 000	80	27 378	4 464	22 914	84	15 631	1 007	14 624	2
	UKUPNO	588 079	497 072	85	590 000	84	60 611	27 984	9 020	15	18 539	3 298	15 241	1
UKUPNO MATERIJAL I REZERVNI DELOVI		4 755 645	4 927 498	104	5 330 000	92	737 689	535 557	202 132	27	278 714	242 786	35 928	13
UKUPNO GOTOVI PROIZVODI I TRGOVAČKA ROBA		6 392 599	5 144 095	80	6 126 000	84	610 955	292 288	318 666	52	42 546	14 683	27 862	65
UKUPNO		11 148 244	10 071 593	90	11 456 000	88	1 348 644	827 845	520 799	39	321 260	257 469	63 790	20

Napomena: Materijal i rezervni delovi vrednovani po planskim cenama, kurs 120 din/eur za sva proizvodna društva.

Napomena: Gotovi proizvodi (ukupne i optimalne zalihe) vrednovani po OCBP cenama.

* kriterijum za praćenje zaliha sa usporenim obrtom - nema ulaz (nabavka) 1 godina za sva proizvodna društva.

** kriterijum zaliha za otpis - nema promet 2 godine (nema ulaz 2 godine, nema izlaz 2 godine)

METALAC POSUDJE- ANALIZA UKUPNIH ZALIHA NA DAN 31.12.2020. GODINE (U EUR)

MATERIJAL						
klasa artikla	Opis klase	Zalihe materijala 01.01.2020.	% učešća	Zalihe materijala 31.12.2020.	% učešća	% promena
MPHVLI	MP-HV lim	1 211 245	38,7%	1 357 453	41,9%	112,1%
MPMONT	MP-mont. el. za posude	425 525	13,6%	509 414	15,7%	119,7%
MPINOX	MP-Inox materijal	442 475	14,1%	287 543	8,9%	65,0%
MPMZEM	MP-materijal za emajl.	265 557	8,5%	212 833	6,6%	80,1%
GDKGAP	GD-preslikači	231 559	7,4%	207 333	6,4%	89,5%
MPALUM	A-AL materijal	146 691	4,7%	187 893	5,8%	128,1%
MIPMPP	MI-pom.materijali za LP	221	0,0%	119 444	3,7%	0,0%
MPEBCN	MP-etikete, b.code, nalep	32 955	1,1%	27 836	0,9%	84,5%
MPNOST	MP-materijal nonstick	72 593	2,3%	56 174	1,7%	77,4%
MPPBPM	MP-bakel. prah i masterb	32 806	1,0%	49 151	1,5%	149,8%
MPPINO	MP-pom.materijal za inox	53 399	1,7%	47 665	1,5%	89,3%
	ostalo	212 107	6,8%	178 303	5,5%	84,1%
UKUPNO	UKUPNO	3 127 133	100,0%	3 241 044	100,0%	103,6%
REZERVNI DELOVI						
klasa artikla	Opis klase	Zalihe rez. delova 01.01.2020.	% učešća	Zalihe rez. delova 31.12.2020.	% učešća	% promena
RDMOMD	M-ostali mašinski delovi	95 506	33,0%	73 327	27,8%	76,8%
RDMPNE	M-pneumatika delovi	51 594	17,9%	47 073	17,8%	91,2%
RDOORD	M-ostali rezervni delovi	25 819	8,9%	30 622	11,6%	118,6%
RDMHID	M-hidraulika delovi	27 488	9,5%	25 088	9,5%	91,3%
RDMLEZ	M-ležajevi	22 300	7,7%	20 197	7,6%	90,6%
	ostalo	66 271	22,9%	67 926	25,7%	102,5%
UKUPNO	UKUPNO	288 978	100,0%	264 234	100,0%	91,4%
GOTOVI PROIZVODI PO PROGRAMIMA						
Grupa artikala	Opis grupe	Zalihe GP 01.01.2020.	% učešća	Zalihe GP 31.12.2020.	% učešća	% promena
GPEMAJ	emajlirano	3 428 952	66,3%	2 564 095	61,7%	74,8%
GPINOX	inox	489 743	9,5%	632 454	15,2%	129,1%
GPALNS	aluminijum teflon	708 449	13,7%	404 382	9,7%	57,1%
GPEM2K	emajlirano II klasa	332 034	6,4%	220 660	5,3%	66,5%
GPEMNS	emajl nonstick	40 821	0,8%	170 041	4,1%	416,6%
	ostalo	170 364	3,3%	161 508	3,9%	94,8%
UKUPNO	UKUPNO	5 170 363	100,0%	4 153 140	100,0%	80,3%
GOTOVI PROIZVODI PO TRŽIŠTIMA						
tržište		Lager GP po kanalima prodaje 01.01.2020.	% učešća	Lager GP po kanalima prodaje 31.12.2020.	% učešća	% promena
CEFTA		2 400 544	46,4%	1 850 295	44,6%	77,1%
Rusija (Metrot)		506 187	9,8%	677 079	16,3%	133,8%
Loyalty akcije		1 186 771	23,0%	641 890	15,5%	54,1%
Spec.ponuda		626 633	12,1%	463 614	11,2%	74,0%
Internet prodaja		0	0,0%	221 883	5,3%	0,0%
EU		47 868	0,9%	44 606	1,1%	93,2%
Ostalo		402 360	7,8%	253 773	6,1%	63,1%
UKUPNO	UKUPNO	5 170 363	100,0%	4 153 140	100,0%	80,3%

METALAC POSUDJE - ANALIZA ZALIHA SA USPORENIM OBRATOM

MATERIJAL						
klasa artikla	Opis klase	Zalihe materijala		Zalihe materijala sa		potrošnja u periodu %
		sa usp.obrtom	% učešća	usp.obrtom	% učešća	
		01.01.2020.		31.12.2020.		
GDKGAP	GD-preslikači	133 086	40,1%	92 283	43,4%	30,7%
MPMONT	MP-mont. el. za posuđe	106 816	32,2%	62 666	29,5%	41,3%
MPEBCN	MP-etikete, bar code, nal	16 242	4,9%	12 321	5,8%	24,1%
MPALUM	A-AL materijal	11 404	3,4%	8 972	4,2%	21,3%
MPINOX	MP-Inox materijal	12 598	3,8%	5 326	2,5%	57,7%
	ostalo	52 086	15,7%	31 195	14,7%	40,1%
	UKUPNO	332 232	100,0%	212 762	100,0%	36,0%
REZERVNI DELOVI						
klasa artikla	Opis klase	Zalihe rez. delova		Zalihe rez. delova		potrošnja u periodu %
		sa usp.obrtom	% učešća	sa usp.obrtom	% učešća	
		01.01.2020.		31.12.2020.		
RDMOMD	M-ostali mašinski delovi	53 699	21,4%	45 503	21,2%	15,3%
RDMPNE	M-pneumatika delovi	39 548	15,8%	33 154	15,5%	16,2%
RDMHID	M-hidraulika delovi	19 776	7,9%	18 242	8,5%	7,8%
RDOORD	M-ostali rez.delovi	19 621	7,8%	17 180	8,0%	12,4%
RDMLEZ	M-ležajevi	16 649	6,6%	15 955	7,4%	4,2%
RDMZAP	M-zaptivke	13 093	5,2%	11 047	5,2%	15,6%
MPPINO	MP-pom.materijal za inox	13 338	5,3%	10 554	4,9%	20,9%
	ostalo	75 160	30,0%	62 629	29,2%	16,7%
	UKUPNO	250 884	100,0%	214 263	100,0%	14,6%
GOTOVI PROIZVODI PO PROGRAMIMA						
grupa artikala	Opis grupe	Zalihe GP sa		Zalihe GP sa		potrošnja u periodu %
		usp.obrtom	% učešća	usp.obrtom	% učešća	
		01.01.2020.		31.12.2020.		
GPEMAJ	GP-emajlirano	291 073	54,8%	112 862	43,1%	61,2%
GPALNS	GP-aluminijum teflon	99 453	18,7%	46 103	17,6%	53,6%
GPINOX	GP-inox	61 835	11,7%	39 893	15,2%	35,5%
GPALKE	GP-aluminijum keramika	26 783	5,0%	20 901	8,0%	22,0%
	ostalo	51 552	9,7%	41 927	16,0%	18,7%
	UKUPNO	530 695	100,0%	261 686	100,0%	50,7%

METALAC POSUDJE - ANALIZA ZALIHA ZA OTPIS

MATERIJAL						
klasa artikla	Opis klase	Zalihe materijala		Zalihe materijala		potrošnja u periodu %
		za otpis	% učešća	za otpis	% učešća	
		01.01.2020.		31.12.2020.		
GDKGAP	GD-preslikači	59 532	52,7%	52 069	57,0%	12,5%
MPMONT	MP-mont. el. za posuđe	20 933	18,5%	14 797	16,2%	29,3%
MPEBCN	MP-etikete, b.code, nalep	10 828	9,6%	8 242	9,0%	23,9%
	ostalo	21 682	19,2%	16 293	17,8%	24,9%
	UKUPNO	112 975	100,0%	91 402	100,0%	19,1%

METALAC PRINT - ANALIZA UKUPNIH ZALIHA NA DAN 31.12.2020. GODINE (U EUR)

MATERIJAL						
klasa artikla	Opis klase	Zalihe materijala 01.01.2020.	% učešća	Zalihe materijala 31.12.2020.	% učešća	% promena
MDODBO	MD-boje za dekor	130 554	42,0%	116 354	38,5%	89,1%
MDOHRO	MD-hromokarton	62 074	20,0%	56 131	18,6%	90,4%
MDODPA	MD-papir za dekor	15 757	5,1%	24 120	8,0%	153,1%
MDOTRL	MD-trosl. lepenka	21 055	6,8%	23 689	7,8%	112,5%
MDOBIG	MD-bigovani razrez	19 176	6,2%	23 538	7,8%	122,7%
MDODML	MD-medijum i lak	14 351	4,6%	18 453	6,1%	128,6%
MDOPTL	MD-petosl. lepenka	9 316	3,0%	12 905	4,3%	138,5%
MDPPOK	MD-pom.mat.za kutije	12 597	4,1%	12 639	4,2%	100,3%
	ostalo	25 667	8,3%	14 066	4,7%	54,8%
UKUPNO		310 547	100,0%	301 896	100,0%	97,2%

GOTOVI PROIZVODI						
Klasa artikala	Opis klase	Zalihe GP 01.01.2020.	% učešća	Zalihe GP 31.12.2020.	% učešća	% promena
GDKGAA	ofset ambalaža Metalac	36 710	32,2%	38 185	34,1%	104,0%
GDKGAB	transp.ambalaža Met.	15 801	13,8%	25 872	23,1%	163,7%
GDKGAP	GD-preslikači	21 397	18,7%	21 228	19,0%	99,2%
GDKGAS	GD-gift&suveniri	18 546	16,2%	16 820	15,0%	90,7%
GDUGKE	GD-gotove kutije ekst.	11 459	10,0%	3 753	3,4%	32,8%
	ostalo	10 233	9,0%	6 109	5,5%	59,7%
UKUPNO		114 146	100,0%	111 967	100,0%	98,1%

METALAC PRINT- ANALIZA ZALIHA SA USPORENIM OBRATOM

MATERIJAL						
klasa artikla	Opis klase	Zalihe materijala sa usp.obrtom 01.01.2020.	% učešća	Zalihe materijala sa usp.obrtom 31.12.2020.	% učešća	potrošnja u periodu %
MDODBO	MD-boje za dekor	14 619	62,4%	10 761	66,1%	26,4%
MDOHRO	MD-hromokarton	3 874	16,5%	2 576	15,8%	33,5%
MZMHTZ	HTZ	2 710	11,6%	1 185	7,3%	56,3%
MDPPOD	MD-pom.mat.za dekor	1 111	4,7%	1 111	6,8%	0,0%
	ostalo	1 124	4,8%	637	3,9%	43,3%
UKUPNO		23 437	100,0%	16 270	100,0%	30,6%

GOTOVI PROIZVODI						
klasa artikala	Opis klase	Zalihe GP sa usp.obrtom 01.01.2020.	% učešća	Zalihe GP sa usp.obrtom 31.12.2020.	% učešća	potrošnja u periodu %
GDKGAS	GD-gift&suveniri	6 444	27,2%	5 870	64,6%	8,9%
GDKGAA	GD-ofset amb. Metalac	14 643	61,7%	2 672	29,4%	81,7%
GDKGAP	GD-preslikači	1 373	5,8%	0	0,0%	100,0%
	ostalo	1 274	5,4%	541	6,0%	57,5%
UKUPNO		23 734	100,0%	9 083	100,0%	61,7%

METALAC PRINT - ANALIZA ZALIHA MATERIJALA ZA OTPIS

MATERIJAL						
klasa artikla	Opis klase	Zalihe materijala za otpis 01.01.2020.	% učešća	Zalihe materijala za otpis 31.12.2020.	% učešća	potrošnja u periodu %
MDOBOJ	MD-boje za dekor	6 972	76,9%	7 130	78,3%	-2,3%
MDOHRO	MD-hromokarton	993	11,0%	875	9,6%	11,9%
MDPPOD	MD-pom.mat. za dekor	741	8,2%	741	8,1%	0,0%
	ostalo	360	4,0%	360	4,0%	0,1%
UKUPNO		9 066	100,0%	9 107	100,0%	-0,4%

METALAC INKO - ANALIZA UKUPNIH ZALIHA NA DAN 31.12.2020. GODINE (U EUR)

MATERIJAL						
klasa artikla	Opis klase	Zalihe materijala 01.01.2020.	% učešća	Zalihe materijala 31.12.2020.	% učešća	% promena
MIOMLP	MI-LP materijali	121 059	24,2%	146 139	25,9%	120,7%
MIOMOI	MI-inox materijali	240 366	48,1%	143 579	25,5%	59,7%
MIOSOO	MI-ost.osn.mat.za LP	17 142	3,4%	107 285	19,0%	625,9%
MIOMOO	MI-ost.osn.mat.za inc	18 522	3,7%	54 012	9,6%	291,6%
MPINOX	MP-inox materijal	40 521	8,1%	32 679	5,8%	80,6%
MIPMPP	MI-pom.mat.za LP	26 804	5,4%	26 437	4,7%	98,6%
MIPMPI	MI-pom.mat. Inox	9 254	1,9%	8 361	1,5%	90,3%
	ostalo	25 972	5,2%	45 575	8,1%	175,5%
UKUPNO		499 641	100,0%	564 066	100,0%	112,9%

GOTOVI PROIZVODI						
Klasa artikala	Opis klase	Zalihe GP 01.01.2020.	% učešća	Zalihe GP 31.12.2020.	% učešća	% promena
GINGUS	GI-usadne inox sud.	139 517	49,7%	68 866	47,7%	49,4%
GILGSG	GI-granitne sudopere	86 817	30,9%	37 330	25,8%	43,0%
GILGSP	GI-granmatrix ploče	14 073	5,0%	15 344	10,6%	109,0%
GINGNS	GI-nasadne inox sud.	24 052	8,6%	13 895	9,6%	57,8%
GILGSF	GI-granmatrix fabrik.	10 055	3,6%	4 894	3,4%	48,7%
	ostalo	6 098	2,2%	4 092	2,8%	67,1%
UKUPNO		280 612	100,0%	144 421	100,0%	51,5%

METALAC INKO - ANALIZA ZALIHA SA USPORENIM OBRATOM

MATERIJAL						
klasa artikla	Opis klase	Zalihe materijala sa usp.obrtom 01.01.2020.	% učešća	Zalihe materijala sa usp.obrtom 31.12.2020.	% učešća	potrošnja u periodu %
MIOMLP	MI-LP materijali	39 251	58,5%	34 239	66,4%	12,8%
MIPMPP	MI-pom.mat.za LP	11 035	16,4%	6 125	11,9%	44,5%
GDKGAB	GD-trans.amb.Metala	3 057	4,6%	2 843	5,5%	7,0%
MIOMOO	MI-ost.osn.mat.za inc	2 258	3,4%	2 249	4,4%	0,4%
MIOSOO	MI-ost.osn.mat.za LP	2 523	3,8%	2 215	4,3%	12,2%
	ostalo	9 003	13,4%	3 877	7,5%	56,9%
UKUPNO		67 127	100,0%	51 547	100,0%	23,2%

GOTOVI PROIZVODI						
klasa artikala	Opis klase	Zalihe GP sa usp.obrtom 01.01.2020.	% učešće	Zalihe GP sa usp.obrtom 31.12.2020.	% učešće	potrošnja u periodu %
GINGUS	GI-usadne inox sud.	14 029	62,4%	10 511	62,4%	25,1%
GILGSG	GI-granitne sudopere	3 841	17,1%	2 366	14,0%	38,4%
GILGSF	GI-granmatrix fabrik.	1 354	6,0%	1 354	8,0%	0,0%
GINGNS	GI-nasadne inox sud.	1 352	6,0%	1 282	7,6%	5,2%
	ostalo	1 902	8,5%	1 335	7,9%	29,8%
UKUPNO		22 478	100,0%	16 848	100,0%	25,0%

METALAC BOJLER - ANALIZA UKUPNIH ZALIHA NA DAN 31.12.2020. GODINE (U EUR)

MATERIJAL						
klasa artikla	Opis klase	Zalihe materijala 01.01.2020.	% učešća	Zalihe materijala 31.12.2020.	% učešća	% promena
PPV4BO	usluge bojler	120 774	37,9%	134 243	36,3%	111,2%
MBOMEL	MB-mont.elementi	108 889	34,1%	130 437	35,3%	119,8%
MBOGZT	MB-teh.gasovi, žice	10 111	3,2%	22 449	6,1%	222,0%
GDKGAB	GD-trans.amb. Met.	4 081	1,3%	16 405	4,4%	402,0%
MBOMTK	MB-termoiz.komp.	16 237	5,1%	16 052	4,3%	98,9%
MBOMPM	MB-plast.materijali	8 479	2,7%	11 782	3,2%	138,9%
MBOMZE	MB-mat. za emajl.	11 923	3,7%	7 499	2,0%	62,9%
MBOEBN	MB-etikete, bar coc	7 104	2,2%	8 760	2,4%	123,3%
MBOHVL	MB-HV lim	833	0,3%	4 847	1,3%	581,7%
	ostalo	30 502	9,6%	17 048	4,6%	55,9%
	UKUPNO	318 934	100,0%	369 521	100,0%	115,9%
GOTOVI PROIZVODI						
Klasa artikala	Opis klase	Zalihe GP 01.01.2020.	% učešća	Zalihe GP 31.12.2020.	% učešća	% promena
GBIN	GB-inox kazan	210 683	46,8%	254 716	60,0%	120,9%
GBEM	GB-emajlirani kazan	203 644	45,3%	122 283	28,8%	60,0%
GBPP	GB-PP kazan	10 174	2,3%	13 161	3,1%	129,4%
BATERI	T-trg.roba baterije	25 310	5,6%	30 906	7,3%	122,1%
	ostalo	0	0,0%	3 165	0,7%	0,0%
	UKUPNO	449 811	100,0%	424 231	100,0%	94,3%

METALAC BOJLER - ANALIZA ZALIHA SA USPORENIM OBRATOM

MATERIJAL						
klasa artikla	Opis klase	Zalihe materijala sa usp.obrtom 01.01.2020.	% učešća	Zalihe materijala sa usp.obrtom 31.12.2020.	% učešća	potrošnja u periodu %
PPV4BO	usluge bojler	18 007	58,5%	12 049	70,1%	33,1%
MBOMEL	MB-mont.elementi	9 781	31,8%	3 733	21,7%	61,8%
MBOIMB	MB-inox mat.za boj	1 802	5,9%	698	4,1%	61,3%
	ostalo	1 187	3,9%	714	4,2%	39,8%
	UKUPNO	30 777	100,0%	17 194	100,0%	44,1%

METALAC FAD- ANALIZA UKUPNIH ZALIHA NA DAN 31.12.2020. GODINE (U EUR)

		MATERIJAL					
Klasa artikla	Opis klase	Zalihe materijala 01.01.2020.	% učešća	Zalihe materijala 31.12.2020.	% učešća	% promena	
FD2CEB	MF-čel.bešavne cevi	75 779	36,0%	43 930	23,5%	58,0%	
FD1CEP	MF-čelik za pobolj.	52 362	24,9%	39 080	20,9%	74,6%	
MFAL23	SF-čelici	9 900	4,7%	18 775	10,1%	189,6%	
FPO8AR	MF-alati za rezanje	8 925	4,2%	13 270	7,1%	148,7%	
FD4STE	MF-stege	11 842	5,6%	16 921	9,1%	142,9%	
FD4OSI	MF-opruge i osig.	8 558	4,1%	9 765	5,2%	114,1%	
FDAOTK	MF-otkovci kupovni	6 323	3,0%	8 029	4,3%	127,0%	
	ostalo	36 724	17,5%	36 968	19,8%	100,7%	
UKUPNO		210 412	100,0%	186 736	100,0%	88,7%	

		GOTOVI PROIZVODI					
Klasa artikala	Opis klase	Zalihe GP 01.01.2020.	% učešća	Zalihe GP 31.12.2020.	% učešća	% promena	
FAD1SP	GF-spone	169 665	44,9%	136 423	44,0%	80,4%	
FAD5VO	GF-vodice	97 189	25,7%	81 552	26,3%	83,9%	
FAD2ZG	GF-zglobovi	81 246	21,5%	78 272	25,2%	96,3%	
	ostalo	29 567	7,8%	14 089	4,5%	47,7%	
UKUPNO		377 667	100,0%	310 336	100,0%	82,2%	

METALAC FAD - ANALIZA ZALIHA SA USPORENIM OBRATOM

		MATERIJAL					
Klasa artikla	Opis klase	Zalihe materijala sa usp.obrtom 01.01.2020.	% učešća	Zalihe materijala sa usp.obrtom 31.12.2020.	% učešća	potrošnja u periodu %	
MFAL23	SF-čelici	10 135	30,5%	9 530	40,5%	6,0%	
FD2CEB	MF-čel.bešavne cevi	7 763	23,4%	6 273	26,7%	19,2%	
FPO8AR	MF-alati za rezanje	2 155	6,5%	1 711	7,3%	20,6%	
FPO6TO	MF-alati za brušenje	1 521	4,6%	1 126	4,8%	25,9%	
	ostalo	11 659	35,1%	4 881	20,8%	58,1%	
UKUPNO		33 233	100,0%	23 521	100,0%	29,2%	
		GOTOVI PROIZVODI					
Klasa artikala	Opis klase	Zalihe GP sa usp.obrtom 01.01.2020.	% učešća	Zalihe GP sa usp.obrtom 31.12.2020.	% učešća	potrošnja u periodu %	
FAD1SP	GF-spone	13 974	51,0%	2 214	49,6%	84,2%	
FAD2ZG	GF-zglobovi	7 048	25,7%	1 756	39,3%	75,1%	
FAD5VO	GF-vodice	4 643	17,0%	488	10,9%	89,5%	
	ostalo	1 714	6,3%	6	0,1%	99,6%	
UKUPNO		27 378	100,0%	4 464	100,0%	83,7%	

IZVEŠTAJI O ZALIHAMA NA DAN 31.12.2020. GODINE - DOMAĆA TRGOVINA

u EUR

		Ukupne zalihe			Optimalne zalihe	%	* Zalihe sa usporenim obrtom			%	** Zalihe za otpis			%
		01.01.2020.	31.12.2020.	%	31.12.2020.		ukp/opt	01.01.2020.	31.12.2020.		potrošeno	pot	01.01.2020.	
METALAC MARKET	veleprodaja	585 941	954 482	163	750 000	127	1 646	150	1 496	91	132	132	0	0
	maloprodaja	5 750 744	5 999 549	104	5 700 000	105	647 921	97 325	550 597	85	87 581	15 402	72 178	82
	UKUPNO	6 336 684	6 954 032	110	6 450 000	108	649 568	97 475	552 093	85	87 712	15 534	72 178	82
METALAC TRADE	veleprodaja	1 413 106	1 210 432	86	1 100 000	110	210 248	71 827	138 421	66	0	0	0	0
	UKUPNO	1 413 106	1 210 432	86	1 100 000	110	210 248	71 827	138 421	66	0	0	0	0
METALAC METPOR	veleprodaja	34 980	36 271	104	30 000	121	5 221	2 496	2 724	52	283	283	0	0
	UKUPNO	34 980	36 271	104	30 000	121	3 820	3 500	320	8	3 820	3 500	320	8
UKUPNO veleprodaja		2 034 026	2 201 185	108	1 880 000	117	217 115	74 473	142 642	66	415	415	0	0
UKUPNO maloprodaja		5 750 744	5 999 549	104	5 700 000	105	647 921	97 325	550 597	85	87 581	15 402	72 178	82
UKUPNO (veleprodaja + maloprodaja)		7 784 770	8 200 735	105	7 580 000	108	863 636	172 802	690 834	80	91 532	19 034	72 498	79

Napomena: Veleprodaja (roba u magacinu) vrednovano po nabavnim cenama, kurs 120 din/eur.

Napomena: Maloprodaja (roba u prodavnicama) vrednovano po maloprodajnim cenama sa PDV-om, kurs 120 din/eur.

* kriterijum za praćenje zaliha sa usporenim obrtom nema ulaz (nabavka) 1 godina.

** kriterijum zaliha za otpis - nema promet 2 godine (nema ulaz 2 godine, nema izlaz 2 godine)

METALAC MARKET - ANALIZA UKUPNIH ZALIHA NA DAN 31.12.2020. GODINE (U EUR)

VELEPRODAJA					
Naziv dobavljača	Zalihe robe 01.01.2020.	% učešća	Zalihe robe 31.12.2020.	% učešća	% promena
Gorenje d.o.o. Beograd	282 758	48,3%	346 595	36,3%	122,6%
Erg d.o.o. Šimanovci	9 810	1,7%	91 585	9,6%	933,6%
Alfa Plam a.d. Vranje	44 753	7,6%	86 259	9,0%	192,7%
Metalac Trade d.o.o. Gornji Milanovac	18 547	3,2%	65 267	6,8%	351,9%
Candy Hoover d.o.o. Novi Beograd	2 287	0,4%	54 352	5,7%	2376,9%
Metalac Posuđe d.o.o. Gornji Milanovac	82 052	14,0%	42 879	4,5%	52,3%
Unitehna d.o.o. Kruševac	27 824	4,7%	38 856	4,1%	139,6%
Kim-Tec d.o.o. Beograd	3 290	0,6%	26 215	2,7%	796,8%
Maber Comerc d.o.o.	6 116	1,0%	25 222	2,6%	412,4%
Comtrade Distribution d.o.o. Beograd	10 025	1,7%	20 144	2,1%	200,9%
Metalac Bojler d.o.o. Gornji Milanovac	29 986	5,1%	18 832	2,0%	62,8%
YU Trade Čačak	5 665	1,0%	14 218	1,5%	251,0%
Metalac Inko d.o.o. Gornji Milanovac	3 163	0,5%	4 774	0,5%	150,9%
ostali dobavljači	59 664	10,2%	119 283	12,5%	199,9%
UKUPNO	585 941	100,0%	954 482	100,0%	162,9%

METALAC MARKET - ANALIZA UKUPNIH ZALIHA NA DAN 31.12.2020. GODINE (U EUR)

MALOPRODAJA					
Naziv dobavljača	Zalihe robe 01.01.2020.	% učešća	Zalihe robe 31.12.2020.	% učešća	% promena
Metalac Posuđe d.o.o. Gornji Milanovac	1 384 746	24,1%	1 586 073	26,4%	114,5%
Metalac Trade d.o.o. Gornji Milanovac	799 654	13,9%	859 496	14,3%	107,5%
Gorenje d.o.o. Beograd	1 118 743	19,5%	843 432	14,1%	75,4%
Erg d.o.o. Šimanovci	231 237	4,0%	287 708	4,8%	124,4%
Candy Hoover d.o.o. Novi Beograd	175 853	3,1%	261 094	4,4%	148,5%
Kim-Tec d.o.o. Beograd	196 961	3,4%	245 883	4,1%	124,8%
YU Trade Čačak	166 555	2,9%	216 325	3,6%	129,9%
Comtrade Distribution d.o.o. Beograd	185 377	3,2%	237 101	4,0%	127,9%
PB Nitom d.o.o. Niš	144 467	2,5%	182 594	3,0%	126,4%
Alfa Plam a.d. Vranje	174 179	3,0%	154 264	2,6%	88,6%
Unitehna d.o.o. Kruševac	150 718	2,6%	153 161	2,6%	101,6%
BSH Kućni aparati d.o.o. Beograd	160 451	2,8%	152 542	2,5%	95,1%
Metalac Inko d.o.o. Gornji Milanovac	114 292	2,0%	139 870	2,3%	122,4%
Metalac Bojler d.o.o. Gornji Milanovac	139 324	2,4%	127 039	2,1%	91,2%
Maber Comerc d.o.o.	109 699	1,9%	70 939	1,2%	64,7%
ostali dobavljači	498 489	8,7%	482 027	8,0%	96,7%
UKUPNO	5 750 744	100,0%	5 999 549	100,0%	104,3%

METALAC TRADE - ANALIZA UKUPNIH ZALIHA NA DAN 31.12.2020. GODINE (U EUR)

CENTRALNI MAGACIN I PRODAJNI PROSTOR					
Prodajni program	Zalihe robe 01.01.2020.	% učešća	Zalihe robe 31.12.2020.	% učešća	% promena
akcije, praznični i sezonski program	160 583	17,8%	146 804	19,1%	91,4%
porcelan	178 676	19,8%	138 011	18,0%	77,2%
dekoracija	127 402	14,1%	122 200	15,9%	95,9%
staklo	70 295	7,8%	93 610	12,2%	133,2%
kuhinjaški i mali kućni aparati	95 034	10,5%	77 143	10,0%	81,2%
inox, aluminijum i non stick	66 218	7,3%	63 899	8,3%	96,5%
keramika	68 038	7,5%	37 023	4,8%	54,4%
kuhinjaška oprema, pribor i pomagala	46 619	5,2%	38 195	5,0%	81,9%
tekstil	33 021	3,7%	9 546	1,2%	28,9%
ostalo	55 942	6,2%	41 653	5,4%	74,5%
UKUPNO	901 829	100,0%	768 084	100,0%	85,2%

CARINSKI MAGACIN					
Prodajni program	Zalihe robe 01.01.2020.	% učešća	Zalihe robe 31.12.2020.	% učešća	% promena
akcije, praznični i sezonski program	63 728	13,3%	96 882	24,4%	152,0%
kuhinjaški i mali kućni aparati	72 542	15,1%	74 658	18,8%	102,9%
porcelan	109 259	22,8%	65 564	16,5%	60,0%
inox, aluminijum i non stick	47 694	10,0%	44 787	11,3%	93,9%
dekoracija	57 344	12,0%	33 889	8,5%	59,1%
staklo	30 113	6,3%	31 631	8,0%	105,0%
keramika	32 740	6,8%	14 856	3,7%	45,4%
kuhinjaška oprema, pribor i pomagala	23 217	4,8%	12 217	3,1%	52,6%
tekstil	23 848	5,0%	6 512	1,6%	27,3%
ostalo	18 560	3,9%	15 440	3,9%	83,2%
UKUPNO	479 045	100,0%	396 436	100,0%	82,8%

METALAC TRADE - ANALIZA ZALIHA SA USPORENIM OBRATOM

CENTRALNI MAGACIN I PRODAJNI PROSTOR					
Prodajni program	Zalihe robe sa usp. obrtom 01.01.2020.	% učešća	Zalihe robe sa usp. obrtom 31.12.2020.	% učešća	potrošnja u periodu %
akcije, praznični i sezonski program	45 834	35,2%	21 901	34,2%	52,2%
dekoracija	35 684	27,4%	22 998	35,9%	35,6%
staklo	12 335	9,5%	5 192	8,1%	57,9%
porcelan	8 867	6,8%	3 492	5,5%	60,6%
inox, aluminijum i non stick	4 199	3,2%	1 883	2,9%	55,2%
keramika	4 476	3,4%	1 846	2,9%	58,8%
tekstil	2 365	1,8%	977	1,5%	58,7%
ostalo	16 500	12,7%	5 765	9,0%	65,1%
UKUPNO	130 260	100,0%	64 053	100,0%	50,8%

CARINSKI MAGACIN					
Prodajni program	Zalihe robe sa usp. obrtom 01.01.2020.	% učešća	Zalihe robe sa usp. obrtom 31.12.2020.	% učešća	potrošnja u periodu %
akcije, praznični i sezonski program	36 509	45,6%	4 153	53,4%	88,6%
staklo	9 776	12,2%	1 508	19,4%	84,6%
dekoracija	8 099	10,1%	1 035	13,3%	87,2%
porcelan	3 251	4,1%	780	10,0%	76,0%
kuhinjaški i mali kućni aparati	12 863	16,1%	0	0,0%	100,0%
keramika	7 365	9,2%	0	0,0%	100,0%
ostalo	2 125	2,7%	299	3,8%	85,9%
UKUPNO	79 988	100,0%	7 774	100,0%	90,3%

PRODAJA METALČEVIH PROIZVODA I ROBE U NAŠIM KANALIMA MALOPRODAJE

Prodavnice Metalac su i dalje jedna od najznačajnijih prednosti koju kompanija ima u odnosu na konkurente kad je reč o pozicioniranju i prodaji Metalčevih proizvoda. Što su vremena teža, uloga našeg maloprodajnog lanca je značajnija, a to je potvrdila i 2020, možemo reći KOVID godina. Osim analize učešća Metalčevih programa u njihovim maloprodajama i veleprodajama, analizira se učešće i ostalih roba koji su komplementarni našim proizvodima. U skladu sa tim su kao prilog date tabele profitabilnosti u maloprodaji.

Nakon istraživanja promena navika potrošača u pripremi hrane, pozicioniranosti Metalac posuđa i pronalaženja mogućih izvora rasta prodaje posuđa kroz maloprodajni lanac Metalac, pet timova je u prvoj polovini 2020. imalo više radionica koje su, na osnovu istraživanja, analizirale aspekte u svakom od programa posuđa, kanalu maloprodaje i ostalim kanalima. Na kraju ovog procesa, koordinacioni tim je ustanovio nekoliko strateških ključna jazova: upravljanje asortimanom - upravljanje kanalima prodaje - pozicioniranost kod mlađe generacije - edukacija trgovaca. Svi jazovi se delimično, ili u potpunosti, odnose i na maloprodajni lanac.

U kontekstu odluke da se kreira nova organizacija funkcije prodaje, od druge polovine 2020. čak 15 timova se intenzivno bavi analizom svih procesa, portfolija, kupaca, kanala... sa ciljem organske integracije i podizanja efikasnosti, efektivnosti i profitabilnosti prodaje.

U međuvremenu su sve zainteresovane strane preduzimale korake u skladu sa rezultatima istraživanja. Metalac Market je definisao standardni asortiman za sve MP objekte. Urađena je matrica asortimana po kojoj se radi distribucija robe. Uvođenje novih linija podrazumeva najpre određivanje asortimana, cena, objekata u kojima će biti izloženo, pa tek onda slanje u maloprodaje. Istovremeno su definisani artikli koji nisu deo planiranog asortimana i sada se radi na njihovoj rasprodaji. Zajedno sa MHM je urađena korekcija MP cena, u smislu ujednačavanja cena na standardnom asortimanu (delu koji je zajednički za oba lanca).

Maloprodajni lanac Metalac danas broji 98 prodavnica u regionu:

Metalac market GM: 55 maloprodajna objekta + www.market.metalac.com.

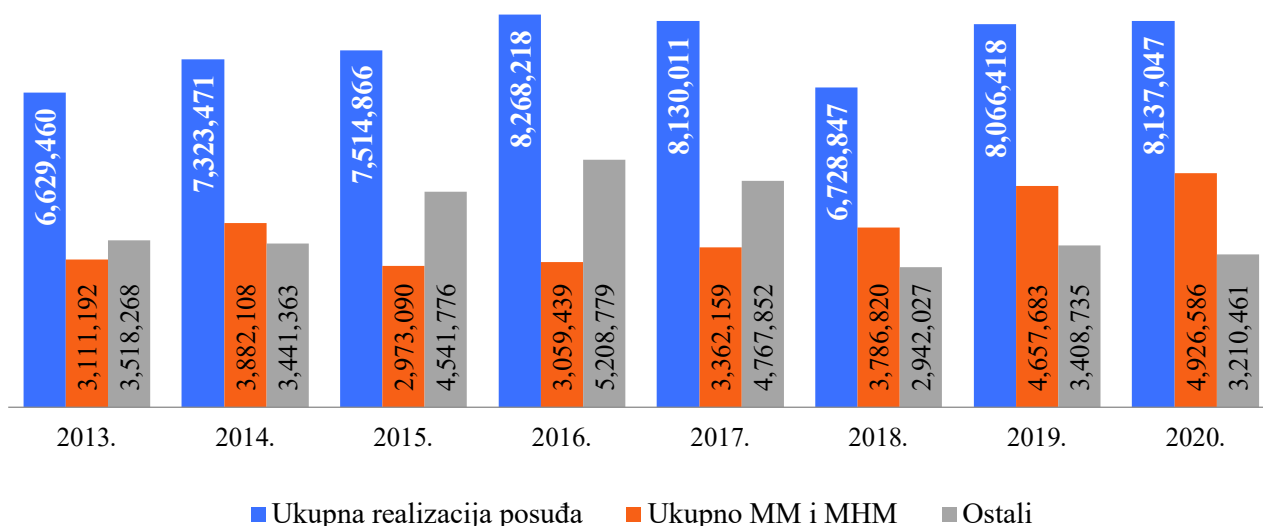
Metalac home market NS: 25 maloprodajnih objekata + 2 mobilne prodavnice

Metalac market PG: 11 + 1 mobilna prodavnica + www.metalacmarket.me koja je pokrenuta 5. aprila 2020.

Metalac home market ZG: 1 prodavnica otvorena krajem decembra 2018. + www.market.hr.metalac.com koja je pokrenuta 22. juna 2020.

SRBIJA: Sa sveukupno 83 maloprodajnih mesta, uključujući mobilne prodavnice i internet prodavnicu – trgovinski lanac Metalac već godinama apsolutno prednjači po učešću u ukupnoj realizaciji pre svega posuđa, a u vrhu je i po učešću u plasmanu sudopera, bojlera i Sigma proizvoda.

Dva Metalčeva trgovinska društva u Srbiji godinama učestvuju iznad 40% u ukupnoj realizaciji Metalac posuđa na tržištu Srbije, a 2020. čak 60%. Naredni grafikon i tabela pokazuju kretanje učešća MM i MHM u realizaciji Metalac posuđa u prethodnih 8 godina.



Učešće trgovinskih društava Metalac Marketa i Metalac Home Marketa u realizaciji posuđa u Srbiji							
2020	2019	2018	2017	2016	2015	2014	2013
60%	58%	56%	41%	37%	40%	53%	47%

Posmatrano po preduzećima u regionu, **značaj maloprodajnog lanca i trgovinskih preduzeća za plasman Metalčevih programa može se sagledati iz tabele:**

	MM GM	MHM NS	MM PG	MHM ZG
Uk.realizacija 2019.	16 581 160	9 278 180	3 000 000	1 222 045
Učešće maloprodaje	100%	64%	66%	2,20%
Učešće programa Metalac	32%	37%	66%	100%
Uk.realizacija 2020.	19 649 254	10 070 152	2 562 378	1 032 500
Učešće maloprodaje	100%	69%	75%	2,81%
Učešće programa Metalac	30%	37%	62%	100%

Kurs EUR za markete GM i NS je 120 din.
Hrvatska ima jednu prodavnicu i to od početka 2019.

Napomena:

GM: Tokom vanredne situacije nije radilo 9 prodavnica od kojih 6 u Beogradu. Nisu radile ni 2 terenske ekipe. Internet prodaja u 2020. zabeležila veliki skok i ostvarila promet od 990.930 eura čime je celu 2019. premašila za 116%.

NS: Tokom vanredne situacije u Vojvodini nisu radila 3 maloprodajna objekta i 3 terenske prodavnice

PG: Sve prodavnice su bile zatvorene od 15. marta do 4. maja. U poslednjem kvartalu u zatvorene 2 radnje u Budvi I Kotoru. Promet kroz internet prodavnicu oko 2.500 eur – posudje, sudopere I trade, uglavnom Metalac.

ZG: dućan nije bio otvoren od 18.03 – 11.05.2020. radi korone. WEB trgovina počela raditi 06.07, a do kraja 2020. godine ostvaren je promet od 21.400 eura

METALAC MARKET D.O.O. PRODAJA PO PROGRAMIMA 31.12.2020. GODINE

u DIN

Dobavljač	Nabavna vrednost	% Učešća	Promet bez PDVa	% Učešća	RUC	% RUC	% Učešća RUC	Kamata na kasi	Ukupno (RUC + Kamata)	% Ukupno
Metalac Posudje doo	382 287 852	18,68	454 343 009	19,27	136 107 517	29,96	28,44	2 942 412	139 049 929	30,60
Metalac Trade doo	121 905 839	5,96	158 996 598	6,74	47 903 296	30,13	10,01	1 270 362	49 173 658	30,93
Metalac Bojler doo	51 733 813	2,53	59 046 397	2,50	8 021 405	13,58	1,68	1 320 973	9 342 379	15,82
Metalac Inko doo	34 096 341	1,67	45 002 972	1,91	11 869 082	26,37	2,48	196 681	12 065 763	26,81
Ostali dobavljači	1 456 345 310	71,17	1 640 521 682	69,58	274 670 616	16,74	57,39	53 686 152	328 356 768	20,02
UKUPNO	2 046 369 155	100,00	2 357 910 657	100,00	478 571 915	20,30	100,00	59 416 581	537 988 496	22,82
UKUPNO METALAC	590 023 845	28,83	717 388 976	30,42	203 901 299	28,42	42,61	5 730 429	209 631 728	29,22

METALAC MARKET D.O.O. PRODAJA PO PROGRAMIMA U MALOPRODAJI ZA PERIOD I-XII 2019. GODINE

u DIN

Dobavljač	Nabavna vrednost	% Učešća	Promet bez PDVa	% Učešća	RUC	% RUC	% Učešća RUC	Kamata na kasi	Ukupno (RUC + Kamata)	% Ukupno
Metalac Posudje	324 160 603	18,66	376 817 725	18,94	111 902 604	29,70	27,77	3 113 570	115 016 174	30,52
Metalac Trade	125 134 876	7,20	162 157 318	8,15	51 311 474	31,64	12,73	1 515 406	52 826 880	32,58
Metalac Bojler	44 554 672	2,56	51 857 946	2,61	7 635 889	14,72	1,89	1 513 471	9 149 360	17,64
Metalac Inko	28 956 145	1,67	37 875 566	1,90	9 708 995	25,63	2,41	142 458	9 851 453	26,01
Ostali dobavljači	1 214 343 514	69,90	1 361 030 589	68,40	222 474 404	16,35	55,20	55 079 363	277 553 767	20,39
UKUPNO	1 737 149 810	100,00	1 989 739 144	100,00	403 033 367	20,26	100,00	61 364 267	464 397 634	23,34
UKUPNO METALAC	522 806 296	30,10	628 708 555	31,60	180 558 963	28,72	44,80	6 284 904	186 843 867	29,72

Napomena: u RUC uračunati svi rabati (akcijski, očekivani rabati i rabati na nabavku)

METALAC MARKET D.O.O. PROFITABILNOST U MALOPRODAJI

u DIN

Pokazatelji profitabilnosti	31.12.2020.	31.12.2019.
Prosečan broj radnika u maloprodaji	204	187
Maloprodajni prostor u m2	7 331	6 588
Magacinski prostor maloprodaje u m2	3 554	3 554
Ukupno maloprodajni prostor u m2	10 885	10 142
MALOPRODAJA	2 357 910 657	1 989 739 144
RUC MALOPRODAJA	478 571 915	403 033 367
Promet/m2 maloprodajnog prostora	26 803	25 169
Promet/radniku u maloprodaji	963 199	886 693
RUC/m2 maloprodajnog objekta	5 440	5 098
RUC/radniku u maloprodaji	195 495	179 605

METALAC HOME MARKET A.D. PRODAJA PO PROGRAMIMA UKUPNO ZA PERIOD I-XII 2020. GODINE

u DIN

Dobavljač	Nabavna vrednost	% Učešća	Promet bez PDVa	% Učešća	RUC	% RUC	% Učešća RUC	Kamata na kasi	Ukupno (RUC + Kamata)	% Ukupno
Metalac Posudje	184 423 229	18,03	221 856 523	18,96	63 849 973	28,78	29,78	1 537 512	65 387 485	29,47
Metalac Trade	49 495 749	4,84	70 402 296	6,02	28 125 928	39,95	13,12	552 630	28 678 558	40,74
Metalac Bojler	57 900 255	5,66	64 201 194	5,49	8 499 021	13,24	3,96	376 312	8 875 332	13,82
Metalac Inko	36 433 360	3,56	42 312 498	3,62	9 354 350	22,11	4,36	104 787	9 459 137	22,36
Ostali dobavljači	694 464 709	67,90	771 192 979	65,92	104 587 949	13,56	48,78	17 895 594	122 483 543	15,88
UKUPNO	1 022 717 302		1 169 965 490		214 417 220	18,33		20 466 835	234 884 055	20,08
UKUPNO METALAC	328 252 594	32,10	398 772 511	34,08	109 829 271	27,54	51,22	2 571 241	112 400 512	28,19

METALAC HOME MARKET A.D. PRODAJA PO PROGRAMIMA UKUPNO ZA PERIOD I-XII 2019. GODINE

u DIN

Dobavljač	Nabavna vrednost	% Učešća	Promet bez PDVa	% Učešća	RUC	% RUC	% Učešća RUC	Kamata na kasi	Ukupno (RUC + Kamata)	% Ukupno
Metalac Posudje	196 420 899	20,58	228 858 843	21,11	57 918 218	25,31	29,68	1 790 105	59 708 323	26,09
Metalac Bojler	54 146 956	5,67	61 390 580	5,66	8 195 053	13,35	4,20	487 454	8 682 507	14,14
Metalac Trade	46 586 533	4,88	64 514 269	5,95	24 981 236	38,72	12,80	715 452	25 696 688	39,83
Metalac Inko	31 776 811	3,33	38 200 024	3,52	8 133 748	21,29	4,17	103 084	8 236 833	21,56
Ostali dobavljači	625 295 927	65,53	690 955 594	63,75	73 655 355	10,66	37,74	20 358 903	94 014 259	13,61
UKUPNO	954 227 126		1 083 919 310		195 172 197	18,01	100,00	23 454 999	218 627 196	20,17
UKUPNO METALAC	328 931 199	34,47	392 963 717	36,25	99 228 255	25,25	50,84	3 096 096	102 324 350	26,04

Napomena: u RUC uračunati svi rabati (akcijski, očekivani rabati i rabati na nabavku)

METALAC HOME MARKET A.D. PROFITABILNOST U MALOPRODAJI (sa sindikalnom prodajom)

u DIN

Pokazatelji profitabilnosti	31.12.2020.	31.12.2019.
Prosečan broj radnika u maloprodaji	71	71
Maloprodajni prostor u m2	3 044	2 819
Magacinski prostor maloprodaje u m2		
Ukupno maloprodajni prostor u m2		
MALOPRODAJA	810 207 701	682 569 368
MALOPRODAJA METALAC	285 886 444	240 018 321
RUC MALOPRODAJA	128 661 744	158 437 085
RUC METALAC	62 062 827	80 163 917
VELEPRODAJA	359 757 789	401 349 943
RUC VELEPRODAJA	18 586 443	36 735 112
Promet/m2 maloprodajnog prostora	22 180	20 178
Promet/radniku u maloprodaji	950 912	801 138
RUC/m2 maloprodajnog objekta	5 191	4 684
RUC/radniku u maloprodaji	222 570	185 959

METALAC MARKET PODGORICA D.O.O. PRODAJA PO PROGRAMIMA UKUPNO ZA PERIOD I-XII 2020. GODINE

EUR

Dobavljač	Nabavna vrednost	% Učešća	Promet bez PDV- a	% Učešća	RUC	% RUC	% Učešća RUC
Metalac Posudje	571 430	31,07	859 565	33,55	288 135	33,52	39,83
Metalac Trade	320 225	17,41	521 120	20,34	200 895	38,55	27,77
Metalac Bojler	62 565	3,41	77 190	3,01	14 625	18,95	2,02
Metalac Inko	101 826	5,54	122 214	4,77	20 388	16,68	2,82
Ostali dobavljači	782 924	42,57	982 290	38,33	199 366	20,30	27,56
UKUPNO	1 838 970	100,00	2 562 379	100,00	723 409	28,23	100,00
UKUPNO METALAC	1 056 046	57,43	1 580 089	61,66	524 043	33,17	72,44

METALAC MARKET PODGORICA D.O.O. PRODAJA PO PROGRAMIMA UKUPNO ZA PERIOD I-XII 2019. GODINE

EUR

Dobavljač	Nabavna vrednost	% Učešća	Promet bez PDV-a	% Učešća	RUC	% RUC	% Učešća RUC
Metalac Posudje	639 113	28,74	923 183	30,50	284 071	30,77	35,35
Metalac Trade	512 812	23,06	762 232	25,18	249 420	32,72	31,04
Metalac Bojler	75 355	3,39	92 095	3,04	16 740	18,18	2,08
Metalac Inko	122 580	5,52	143 632	4,74	21 053	14,66	2,62
Ostali dobavljači	873 732	39,29	1 106 056	36,54	232 324	21,01	28,91
UKUPNO	2 223 591	100,00	3 027 197	100,00	803 608	26,55	100,00
UKUPNO METALAC	1 349 859	60,71	1 921 141	63,46	571 284	29,74	71,09

METALAC MARKET PODGORICA D.O.O. PROFITABILNOST U MALOPRODAJI

EUR

Pokazatelji profitabilnosti	31.12.2020.	31.12.2019.
Prosečan broj radnika u maloprodaji	30	37
Maloprodajni prostor u m2	1 114	1 202
Magacinski prostor maloprodaje u m2		
Ukupno maloprodajni prostor u m2	1 114	1 202
MALOPRODAJA	1 917 018	2 014 331
MALOPRODAJA METALAC	964 861	955 299
RUC MALOPRODAJA	561 469	586 284
RUC METALAC	369 506	571 284
VELEPRODAJA	645 360	1 012 866
RUC VELEPRODAJA	161 939	217 371
Promet/m2 maloprodajnog prostora	143	140
Promet/radniku u maloprodaji	5 325	4 537
RUC/m2 maloprodajnog objekta	42	41
RUC/radniku u maloprodaji	1 560	1 320

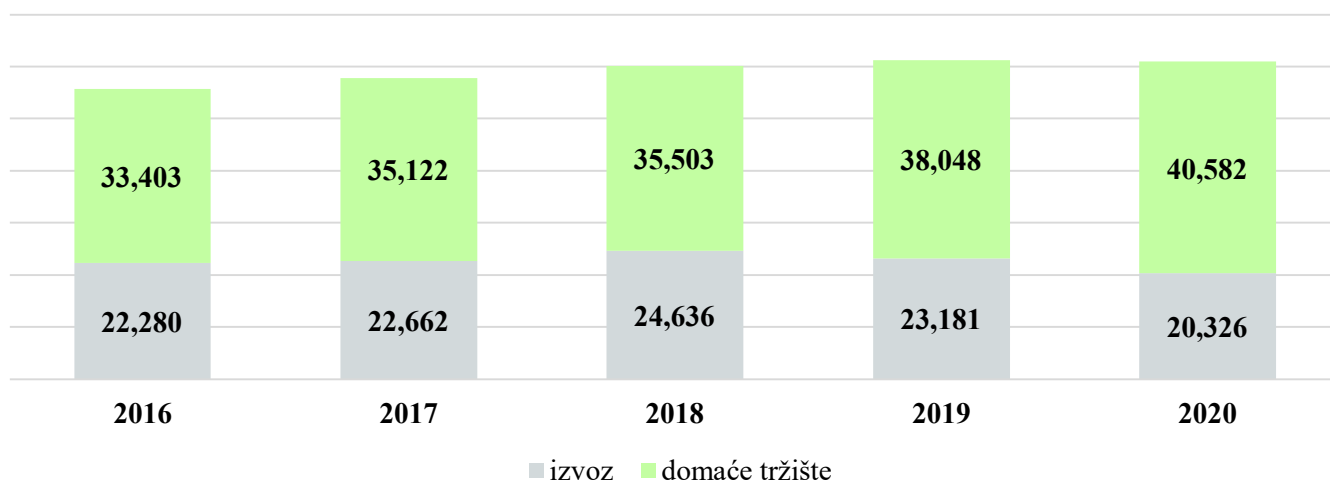
Ukupno ostvarena realizacija sedam domaćih društava u 2020. godini iznosi 60,9 mil eur-a, na nivou je realizacije u 2019. godini, 6% je veća u odnosu na rebalans plana za 2020. godinu i 9% veća u odnosu na bazu 2016. godinu.

Izvoz u 2020. godini iznosi 20,3 mil eur-a, manji je za 12% u odnosu na ostvarenje prošle godine, 3% je veći u odnosu na rebalans plana i 9% je manji u odnosu na bazu 2016. godinu. Učešće izvoza se smanjilo sa 40% u 2016. na 33% u 2020. godini. Ukupan izvoz u 2020. godini je realizovan u 33 države, od kojih je najveća vrednost ostvarena na tržištima: Bosne i Hercegovine 4,7 mil eur-a, Rusije 3,5 mil eur-a, Nemačke 1,9 mil eur-a, Crne Gore i SAD po 1,3 mil eur-a, Hrvatske 1,1 mil eur-a. Vrednost izvoza na ostalim tržištima je ispod 1 mil eur-a.

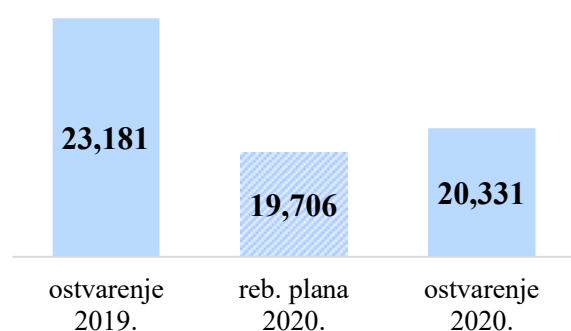
Ostvarenje na domaćem tržištu je 40,6 mil eur-a, 7% je veće u odnosu na prošlogodišnju vrednost i isto toliko u odnosu na rebalans plana, a 22% je iznad bazne vrednosti iz 2016. godine. U strukturi domaće prodaje, najzastupljeniji regioni su Beograd sa 8,5% učešća i Zapadna i Centralna Srbija sa 8,1%.

Preko zavisnih društava se realizovalo 27% u ukupne domaće prodaje. Nije bilo većih promena u strukturi u odnosu na prošlu godinu.

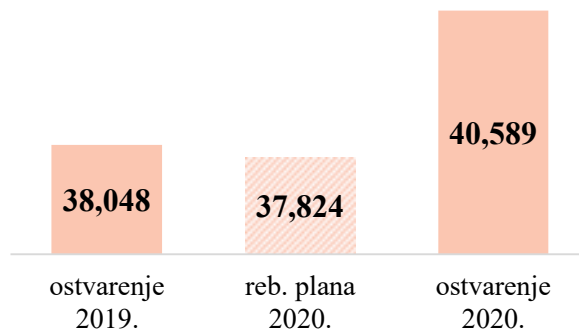
Realizacija na domaćem i ino tržištu u periodu 2016-2020. godine u 000 EUR



Plan i ostvarenje izvoza 2019/20. u 000 EUR



Plan i ostvarenje domaće prodaje 2019/20. u 000 EUR



Realizacija na inostranom i domaćem tržištu za period 2016-2020. godine

EUR

		2016.		2017.			2018.			2019.			2020.			ostv. 2020/2016
1.	Metalac Posudje		% učešća		% učešća	ostv. 2017/2016		% učešća	ostv. 2018/2017		% učešća	ostv. 2019/2018		% učešća	ostv. 2020/2019	
	Izvoz	16 541 389	62	16 268 378	61	98	17 898 986	67	110	16 240 726	63	91	14 120 038	59	87	85
*	Domaće tržište	10 067 692	38	10 314 975	39	102	8 737 602	33	85	9 501 565	37	109	9 663 756	41	102	96
		26 609 081		26 583 353		100	26 636 588		100	25 742 291		97	23 783 794		92	89
2.	Metalac Print															
	Izvoz	20 288	0	15 718	0	77	90 729	2	577	84 551	2	93	73 761	2	87	364
	Domaće tržište	3 364 427	100	3 724 114	100	111	4 136 541	98	111	3 898 400	98	94	3 663 915	98	94	109
		3 384 715		3 739 832		110	4 227 270		113	3 982 951		94	3 737 676		94	110
3.	Metalac Inko															
	Izvoz	1 047 681	40	1 220 549	43	117	1 120 140	41	92	1 567 290	52	140	1 831 816	59	117	175
	Domaće tržište	1 575 899	60	1 623 758	57	103	1 594 490	59	98	1 428 848	48	90	1 277 804	41	89	81
		2 623 580		2 844 307		108	2 714 630		95	2 996 138		110	3 109 620		104	119
4.	Metalac Bojler															
	Izvoz	1 662 788	40	2 294 798	46	138	2 138 254	44	93	1 687 671	37	79	1 697 407	38	101	102
	Domaće tržište	2 488 393	60	2 676 273	54	108	2 669 538	56	100	2 836 797	63	106	2 749 999	62	97	111
		4 151 181		4 971 071		120	4 807 792		97	4 524 468		94	4 447 406		98	107
5.	Metalac FAD															
	Izvoz	2 066 848		2 004 933	70		2 420 108	73	121	2 629 242	77	109	1 949 791	75	74	94
	Domaće tržište	831 138		865 531	30		883 444	27	102	778 449	23	88	649 389	25	83	78
		2 897 986		2 870 464			3 303 552		115	3 407 691		103	2 599 180		76	90
6.	Metalac Market															
	Izvoz	0	0	0	0	0	0	0	0	0	0	0	0	0	0	0
**	Domaće tržište	12 350 269	100	13 167 723	100	107	14 666 250	100	111	16 617 479	100	113	19 649 207	100	118	159
		12 350 269		13 167 723		107	14 666 250		111	16 617 479		113	19 649 207		118	159
7.	Metalac Trade															
	Izvoz	941 502	26	857 670	24	91	967 984	26	113	971 706	25	100	657 716	18	68	70
	Domaće tržište	2 725 644	74	2 749 861	76	101	2 814 875	74	102	2 986 818	75	106	2 935 224	82	98	108
		3 667 146		3 607 531		98	3 782 859		105	3 958 524		105	3 592 940		91	98
	Ukupno															
	Izvoz	22 280 496	40	22 662 046	39	93	24 636 201	41	109	23 181 186	38	94	20 330 529	33	88	91
	Domaće tržište	33 403 461	60	35 122 235	61	103	35 502 739	59	101	38 048 355	62	107	40 589 294	67	107	122
	Ukupno	55 683 957		57 784 281		99	60 138 940		104	61 229 541		102	60 919 823		99	109

* Napomena: u realizaciji na domaćem tržištu Metalac Posudja uključena je prodaja proizvoda Metalac Bojleru

** Napomena: u realizaciji na domaćem tržištu Metalac Marketa uključena je samo maloprodaja

*** Napomena: u realizaciji Metalac Inka i Metalac Bojlera nije uključena trgovačka roba

**** Napomena: planski kurs za sva društva u periodu 2016-2020. godine je 120 din/eur

INO TRŽIŠTE

Metalac Posuđe je u 2020. godini ostvarilo izvoz u vrednosti od 14,1 mil eur-a na 24 ino tržišta, što je za 2,1 mil eur-a, odnosno 13% manje od ino realizacije u 2019. godini, 4% veće od rebalansa i 15% manje u odnosu na baznu godinu. Učešće izvoza u ukupnoj realizaciji Metalac Posuđa je 59% i manje je za 4 p.p. (procentna poena) u odnosu na prošlu godinu i 3 p.p u odnosu na baznu godinu. Najveća vrednost izvoza u 2020. godini je ostvarena na sledećim tržištima: BiH 3,9 mil eur-a, Rusije 3 mil eur-a, SAD 1,3 mil eur-a i Francuske 1 mil eur-a. Na ovim tržištima je realizovano 65% ukupnog izvoza posuđa, što je rast za 5 p.p. u odnosu na prethodnu godinu. U 2020. godini je zabeležen rast izvoza na tržištima Rusije za 440 hiljada eur-a (17%), Nemačke za 78 hiljada eur-a (14%), Velike Britanije za 137 hiljada eur-a (82%) i povratak tržišta Kosova, na kome je ostvareno 100 hiljada eur-a, dok je na ostalim tržištima ostvaren zanemarljiv rast, ili pad realizacije u odnosu na 2019. godinu. Vrednosno, najveći pad su imala sledeća tržišta: BiH za 520 hiljada eur-a (12%), Slovenija za 400 hiljada eur-a (37%), Francuska za 408 hiljada eur-a (30%), Hrvatska za 305 hiljada eur-a (33%)... Izvoz je realizovan preko 50 kupaca.

Od ukupno prodatih 2,93 miliona komada posuđa na ino tržištima, 2,74 miliona komada se odnosi na emajlirano posuđe, 165 hiljada komada na non-stick posuđe i 23 hiljade komada na inox posuđe. Od emajliranog posuđa, najprodavaniji artikal je klasično lonče 8, koje je prodato u skoro 360 hiljada komada, vrednosno 613 hiljada eur-a.

Najprodavaniji artikli u programu emajliranog posuđa na ino tržištima **EUR**

naziv	2020.		2019.	
	kom	vrednost	kom	vrednost
klasično lonče 8	358 915	613 085	481 608	779 023
klasična džezva 4	156 086	417 749	195 081	517 336
duboka šerpa 16	150 985	770 573	148 426	722 857
klasično lonče 7	144 798	208 593	223 194	290 494
klasična džezva 7	117 064	388 814	126 576	429 274
duboka šerpa 20	113 631	799 627	124 382	822 886
duboka šerpa 18	88 260	496 789	66 472	379 526
duboka šerpa 24	79 595	674 078	100 177	832 675
plitka šerpa 24	75 298	523 350	104 590	710 490
ostalo	1 459 988	7 983 952	1 791 003	8 911 560
ukupno	2 744 620	12 876 610	3 361 509	14 396 121

Najprodavaniji artikal iz programa non-stick posuđa je tiganj 25 u raznim varijantama, koji je prodato u 26,5 hiljada komada, vrednosno 104 hiljade eur-a.

Najprodavaniji artikli u programu non-stick posuđa na ino tržištima **EUR**

naziv	2020.		2019.	
	kom	vrednost	kom	vrednost
tiganj 25	26 554	103 853	41 699	163 283
tiganj 26	20 374	107 987	47 249	274 016
tiganj 28	16 666	93 697	31 690	186 999
kaserola 20	16 380	66 279	23 160	93 139
tiganj 24	14 042	102 282	24 161	142 484
ostalo	70 633	337 296	133 247	645 021
ukupno	164 649	811 393	301 206	1 504 942

Iz programa inox posuđa, najprodavaniji artikal je duboka šerpa 24 koja je prodana u 3,7 hiljada komada, ukupne vrednosti 65 hiljada eur-a.

Najprodavaniji artikli u programu inox posuđa na ino tržištima				EUR
naziv	2020.		2019.	
	kom	vrednost	kom	vrednost
duboka šerpa 24	3 698	65 423	1 995	38 272
tiganj 24	3 059	45 938	998	12 964
duboka šerpa 20	2 707	39 265	1 345	22 616
duboka šerpa 16	2 594	29 389	1 818	15 298
ekspres lonac 5l, 7l, 9l	1 202	63 205	1 896	97 368
ostalo	10 096	188 816	10 647	153 145
ukupno	23 356	432 035	18 699	339 663

Metalac Print u manjem obimu plasira svoje proizvode na ino tržišta, pretežno u Crnoj Gori. U prethodnoj godini je ostvaren izvoz u iznosu od 74 hiljade eur-a, što je za 13% manje u odnosu na 2019. godinu.

Metalac Inko je u 2020. godini izveo gotovih proizvoda ukupne vrednosti 1,8 mil eur-a na tržište 13 zemalja. Ostvaren izvoz je 17% veći u odnosu na 2019. godinu, 4% veći od rebalansa i 75% veći u odnosu na baznu 2016. godinu. U strukturi, učešće izvoza raste iz godine u godinu, tako da je za 7 p.p. veće u odnosu na prethodnu godinu i iznosi 59%, a za 19 p.p. veće u odnosu na baznu godinu. Izvozna aktivnost je ostvarena sa 26 ino kupaca. Najveća vrednost izvoza u 2020. godini je ostvarena na tržištu Nemačke 0,5 mil eur-a, BiH i Hrvatske po 0,3 mil eur-a i Crne Gore 0,25 mil eur-a. Učešće ovih tržišta u ukupnom izvozu je poraslo sa 67% u 2019. na 71% u 2020. godini. Najveći rast je imalo tržište Nemačke, za 356 hiljada eur-a (skoro četverostruko uvećanje) i Rusije, za 57 hiljada eur-a (7 puta veći izvoz). Najveći pad od 78 hiljada eur-a (21%) je imalo tržište BiH i Ukrajine za 59 hiljada eur-a, odnosno za 43%. Ostala tržišta nisu imala veće oscilacije.

U toku 2020. godine je izvezeno ukupno 50 hiljada komada gotovih proizvoda, od čega se na program livenih polimera (LP) odnosi skoro 34 hiljade komada, vrednosno 1,4 mil eur-a, a na program inox sudopera se odnosi 16,5 hiljada komada, vrednosno 0,4 mil eur-a. Najprodavaniji artikal iz programa LP su granitne sudopere u raznim varijantama. Prodato je 16,4 hiljade komada ukupne vrednosti 0,9 mil eur-a. U programu inox sudopera, najprodavaniji artikal je usadna inox sudopera, koja je tokom 2020. godine prodana u 13,3 hiljade komada, vrednosno 0,3 mil eur-a. Nastavljena je tendencija rasta prodaje artikala iz programa LP i istovremenog pada prodaje inox sudopera.

Najprodavaniji artikli Metalac Inka u programu livenih polimera na ino tržištima				EUR
naziv	2020.		2019.	
	kom	vrednost	kom	vrednost
granitne sudopere	16 415	896 611	16 299	919 831
K-stone accessories	14 459	263 286	0	0
K-stone umivaonici	1 409	132 660	520	39 645
ostalo	1 404	161 965	1 782	166 873
ukupno	33 687	1 454 769	18 601	1 126 348

Najprodavaniji artikli Metalac Inka u programu inox sudopera na ino tržištima				EUR
naziv	2020.		2019.	
	kom	vrednost	kom	vrednost
usadne inox sudopere	13 298	297 741	15 595	347 123
nasadne inox sudopere	3 221	79 236	3 785	93 819
ukupno	16 519	376 977	19 380	440 942

U 2020. godini **Metalac Bojler** je prodao ukupno 28,6 hiljada jedinica na ino tržištima, od čega se na emajlirane bojlere odnosi 72%, na inox bojlere 19%, na malolitražne bojlere 8%, a na kombinovane bojlere 1%. Prodaja je realizovana preko ukupno 22 kupca. Ukupna vrednost ostvarenog izvoza u devet zemalja je 1,7 mil eur-a, što je na nivou prošlogodišnjih vrednosti i gotovo na nivou rebalansa. Ostvaren izvoz je za 2% veći u odnosu na baznu 2016. godinu. Nije bitnije menjano učešće izvoza u ukupnoj realizaciji u posmatranom periodu od pet godina. Najveća vrednost izvoza je ostvarena u Rusiji i Bugarskoj, po 340 hiljada eur-a i BiH 310 hiljada eur-a. Pad izvoznih aktivnosti je ostvaren na tržištu Crne Gore za 110 hiljada eur-a, odnosno za 41% i na tržištu Rusije, u vrednosti od 95 hiljada eur-a, odnosno 21% manje. Sa druge strane, rast izvoza je ostvaren na tržištu BiH u iznosu od 90 hiljada eur-a (41%), Kosova za 74 hiljade eur-a i Hrvatske, 51 hiljada eur-a više (32%).

Najprodavaniji artikal u izvozu je akumulacioni bojler bez izmenjivača sa emajlianim kazanom 80 l u raznim varijantama, koji je prodat u 8,6 hiljada jedinica ukupne vrednosti oko 0,5 mil eur-a.

Najprodavaniji bojleri na ino tržištima

EUR

naziv	2020.		2019.	
	kom	vrednost	kom	vrednost
akumul.bez izmenjivača sa emajl.kazanom 80	8 590	496 921	8 173	471 459
akumul.bez izmenjivača sa emajl.kazanom 50	7 591	383 446	7 673	383 072
akumul.bez izmenjivača sa inox kazanom 80	1 996	179 500	1 693	154 929
malolitr.bezprit.sa PP kazanom 5	1 975	51 141	1 702	44 331
malolitr.bezprit.sa PP kazanom 10	1 176	33 134	1 110	31 043
ostalo	7 287	553 265	7 762	602 837
ukupno	28 615	1 697 407	28 113	1 687 671

Proizvođač spona i delova **Metalac FAD** je plasirao svoje proizvode na 25 ino tržišta u ukupnoj vrednosti od 1,95 mil eur-a. Vrednost ostvarenog izvoza je za 4% veća u odnosu na rebalans plana, 26% manja u odnosu na prethodnu godinu i 6% manja u odnosu na baznu 2016. godinu. Najveće učešće u ukupnom izvozu ima tržište Nemačke, 39%. Istovremeno, ovo tržište je zabeležilo i najveći pad u izvozu, od 0,5 mil eur-a odnosno više od 40%.

Najzastupljeniji program u izvozu je teretni, sa učešćem u ukupnoj prodaji od skoro 98%. U okviru teretnog programa, najprodavanije su spona, koje su prodane u ukupnoj vrednosti od oko 1 mil eur-a, od čega se na I ugradnju odnosi 45%.

Broj ino kupaca je 61. U 2020. godini je započeta saradnja sa 9 novih kupaca. 14 kupaca I ugradnje ostvarili su 43% ukupnog prometa na ino tržištu.

Najprodavaniji artikli Metalac FAD-a po programima na ino tržištima

EUR

naziv	2020.		2019.	
	kom	vrednost	kom	vrednost
teretni program (ukupno)	65 218	1 905 404	86 067	2 566 762
<i>spona</i>	23 330	982 274	26 902	1 111 305
<i>zglobovi</i>	19 381	317 712	32 713	431 890
<i>vođice</i>	7 115	508 680	12 863	919 527
<i>podsklopovi</i>	5 327	63 569	5 139	56 129
<i>ostalo</i>	10 065	33 169	8 450	47 912
traktorski program	4 409	41 615	6 269	52 869
putnički program	391	2 772	1 285	9 611
ukupno	70 018	1 949 791	93 621	2 629 242

Metalac Trade, koji prodaje dopunski asortiman programu Metalac je u 2020. godini plasirao na ino tržišta robu ukupne vrednosti 0,65 mil eur-a, što je za 32% manje u odnosu na prethodnu godinu, a gotovo na nivou rebalansa plana za 2020. godinu. Roba je plasirana na tržište četiri zemlje iz područja CEFTA, od čega je najveća vrednost izvoza ostvarena u Crnoj Gori, 48%.

Regionalno posmatrano, najveći izvoz Metalac Grupe bio je na području EU, sa ostvarenjem od 7,5 mil eur-a ili 37% ukupno ostvarenog izvoza u 2020. godini. Istovremeno, ovo područje beleži i najveći pad izvoza, za 22% u odnosu na prethodnu godinu. Od ukupno 27 zemalja članica, prisutni smo u 20 zemalja. Ukupan broj stanovnika Evropske unije je 447 miliona. Na CEFTA području, koje čini unija 7 država sa 22 miliona stnovnika, programi Metalca su zastupljeni u 5 zemalja. Ukupno ostvarenje u 2020. godini je 7,2 mil eur-a i manje je od ostvarenja u 2019. godini za 13%. Područje koje je u 2020. ostvarilo rast u izvozu je carinska unija RU BLRS KAZ u kojoj živi oko 170 miliona stanovnika. Ostvarena vrednost izvoza je 3,5 mil eur-a i veća je od prošlogodišnje za 13%.

	Vrednost izvoza u EUR valuti		% 20/19	Broj država u okviru grupacije	Prisutnost društava Metalac Grupe	Broj stanovnika u milionima
	2020.	2019.				
CEFTA	7 179 215	8 250 412	87	7	5	22,1
UNIJA RU BLRS KAZ	3 550 944	3 146 174	113	3	2	170,3
EU	7 508 526	9 648 164	78	27	20	446,8
	18 238 685	21 044 750	87	37	27	639,2
OSTALI	2 091 843	2 136 436	98		6	862
Ukupno	20 330 528	23 181 186	88		33	1 501,2

Države EX YU (Slovenija, Hrvatska, BiH, Makedonija, Crna Gora).

Države u grupi CEFTA (BiH, Crna Gora, Makedonija, Kosovo, Albanija, Moldavija, Srbija).

Države u okviru UNIJA RU BLRS KAZ (Ruska Federacija).

IZVOZ POSREDSTVOM INO ZAVISNIH DRUŠTAVA

	Metrot Rusija		Market Podgorica		Metalac Home Zagreb		Metalac Ukrajina		u EUR		%
	2020.	2019.	2020.	2019.	2020.	2019.	2020.	2019.	2020.	2019.	
Metalac Posude	3 011 292	2 569 049	483 595	634 750	576 874	706 997	105 629	185 582	4 177 390	4 096 378	102
Metalac Inko	26 780	8 912	91 150	119 997	216 177	217 073	75 873	135 845	409 979	481 827	85
Metalac Trade	0	0	312 442	464 404	0	0	0	0	312 442	464 404	67
Metalac Bojler	338 526	432 598	55 694	74 577	0	570	0	0	394 220	507 745	78
Ukupno	3 376 598	3 010 559	942 880	1 293 728	793 051	924 640	181 501	321 427	5 294 030	5 550 354	95

UČEŠĆE POJEDINIH PROGRAMA METALAC GRUPE U UVOZU INO ZAVISNIH DRUŠTAVA

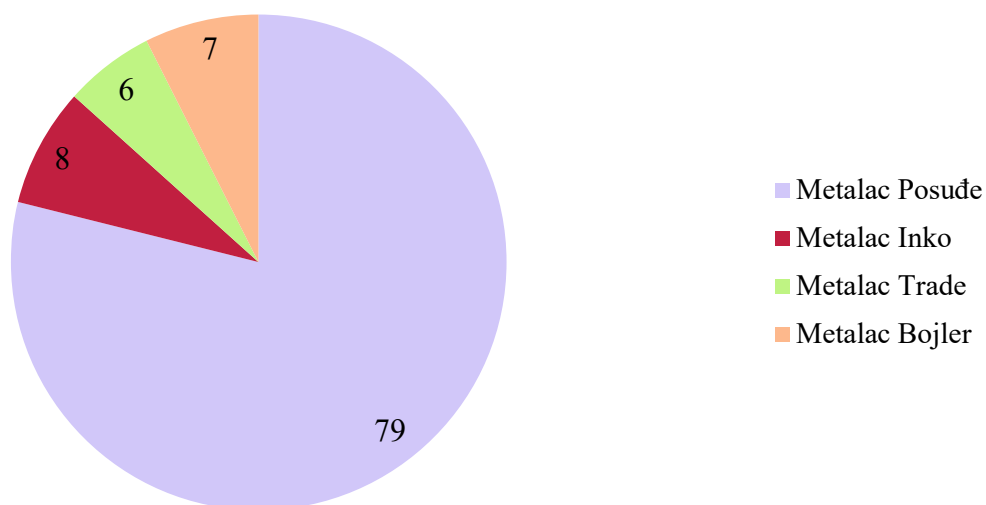
	Metrot Rusija		Market Podgorica		Metalac Home Zagreb		Metalac Ukrajina		u %	
	2020.	2019.	2020.	2019.	2020.	2019.	2020.	2019.	2020.	2019.
<i>Metalac Posuđe</i>	89	85	51	49	73	76	58	58	79	74
<i>Metalac Inko</i>	1	0	10	9	27	23	42	42	8	9
<i>Metalac Trade</i>	0	0	33	36	0	0	0	0	6	8
<i>Metalac Bojler</i>	10	14	6	6	0	0	0	0	7	9
Ukupno:	100	100	100	100	100	100	100	100	100	100

Posredstvom ino zavisnih društava, na tržišta gde ova društva posluju, plasirano je ukupno 5,3 mil eur-a proizvoda Metalac Grupe, što je 26% ukupno ostvarenog izvoza. Najveće učešće ima Metalac Posuđe sa 79%, zatim Metalac Inko 8%, Metalac Bojler 7% i Metalac Trade sa 6%.

Metalac Posuđe je u 2020. godini preko ino zavisnih društava realizovao 4,2 mil eur-a, što čini 30% vrednosti ukupnog izvoza ovog društva i povećanje od 2% u odnosu na prethodnu godinu. Metalac Inko je izvezao ino zavisnim društvima 410 hiljade eur-a, što čini 22% vrednosti ukupnog izvoza ovog društva i u odnosu na prethodnu godinu ima smanjenje od 15%. Metalac Bojler, posredstvom ino društava je ostvario izvoz 394 hiljada eur, što je 23% od ukupnog izvoza ovog društva i smanjenje od 22% u realizaciji preko ino zavisnih društava u odnosu na 2019. godinu. Izvoz Metalac Trade preko ino zavisnih društava je 312 hiljada eur-a, što čini 47% vrednosti ukupnog izvoza ovog društva i u odnosu na prethodnu godinu ima pad od 33%.

Sa stanovišta strukture proizvoda u 2020. godini, Metalac Market Podgorica uvozi sve proizvode proizvodnih društava Metalac Grupe. Metalac Home Market Zagreb i Metalac Ukrajina uvoze posudje i program sudopera. Metrot je svoje aktivnosti usmerio na posudje i to 89%, a ostatak je program bojlera sa 10% i program Metalac Inka sa 1%.

Učešće pojedinih programa Metalac Grupe u uvozu ino zavisnih društava
2020. god. u %



PLAN I OSTVARENJE REALIZACIJE NA INOTRŽIŠTU ZA 2019. i 2020. godinu

EUR

	Rebalans plana 2020.	Ostvareno 2020.		Ostvareno 2019.	ostv. 20 / reb.pl. 20	ostv. 20 /ostv. 19
		Vrednost	% učešća			
METALAC POSUDJE	13 619 628	14 120 038	69,45	16 240 726	103,67	86,94
METALAC PRINT	0	73 761	0,36	84 551	0,00	87,24
METALAC INKO	1 764 096	1 831 816	9,01	1 567 290	103,84	116,88
METALAC BOJLER	1 718 632	1 697 407	8,35	1 687 671	98,77	100,58
METALAC FAD	1 881 054	1 949 791	9,59	2 629 242	103,65	74,16
PROIZVODNA DRUŠTVA	18 983 410	19 672 813	96,76	22 209 480	103,63	88,58
METALAC TRADE	673 282	657 716	3,24	971 706	97,69	67,69
TRGOVAČKA DRUŠTVA dom	673 282	657 716	3,24	971 706	97,69	67,69
UKUPNO (proizvodna + trgovačka)	19 656 692	20 330 529	100,00	23 181 186	103,43	87,70

Ostvarena realizacija na inostranom tržištu po državama

EUR

R.br.	Tržište	Metalac Posudje		Metalac Print		Metalac Inko		Metalac Bojler		Metalac FAD		Metalac Trade		UKUPNO		%
		2020	2019	2020	2019	2020	2019	2020	2019	2020	2019	2020	2019	2020	2019	20/19
1.	Rusija	3 011 292	2 569 049			67 046	9 626	338 075	433 658	96 888	120 354			3 513 301	3 132 687	112,15
2.	Francuska	971 977	1 380 447							16 291	9 292			988 268	1 389 739	71,11
3.	BIH	3 903 279	4 420 919			297 799	376 348	309 070	218 547	23 803	33 059	197 202	395 223	4 731 153	5 444 096	86,90
4.	Španija	134 601	228 236							10 956				145 557	228 236	63,77
5.	Hrvatska	601 519	906 636			282 391	274 386	211 479	160 020	20 842	17 366		570	1 116 231	1 358 978	82,14
6.	Češka	344 537	381 576			2 594	16 679	31 194	22 786	2 120	3 555			380 445	424 596	89,60
7.	Slovenija	668 836	1 069 399			30 879	20 369	128 660	112 035		19 426			828 375	1 221 229	67,83
8.	SAD	1 284 309	1 529 561										3 852	1 284 309	1 533 413	83,75
9.	Nemačka	649 963	571 954			480 605	124 189			753 181	1 293 792			1 883 749	1 989 935	94,66
10.	S. Makedonija	557 641	622 316			132 254	134 697	100 247	120 272	1 550	10 628	119 618	102 028	911 310	989 941	92,06
11.	V. Britanija	306 260	168 651							550	290			306 810	168 941	181,61
12.	Ukrajina	105 645	185 582			76 907	135 846			101 933	54 911			284 485	376 339	75,59
13.	Italija	40 676	92 204							124 809	107 325			165 485	199 529	82,94
14.	Australija	23 130	15 739										1 161	23 130	16 900	136,86
15.	Crna Gora	508 312	686 118	72 921	84 551	245 541	279 558	155 605	264 861	31 956	31 297	312 419	464 404	1 326 754	1 810 789	73,27
16.	Letonija									5 400	1 800			5 400	1 800	300,00
17.	Finska	738 281	926 492											738 281	926 492	79,69
18.	Kanada	5 033	21 422											5 033	21 422	23,49
19.	Švedska	30 691	173 054							3 780	16 210			34 471	189 264	18,21
20.	Rumunija					19 871	25 628							19 871	25 628	77,54
21.	Liban		6 563												6 563	0,00
22.	Bugarska	31 486	119 599			26 843	9 260	347 956	354 374		4 433			406 285	487 666	83,31
23.	Kosovo	98 710						75 121	1 118	7 690		28 477	4 468	209 998	5 586	3 759,36
24.	Švajcarska									178 777	124 443			178 777	124 443	143,66
25.	Holandija	7 785	8 771							245 150	316 059			252 935	324 830	77,87
26.	Estonija					121 420	90 544							121 420	90 544	134,10
27.	Madjarska	71 050	114 904	840		47 666	54 010			103 701	191 469			223 257	360 383	61,95
28.	Portugalija									96 013	112 060			96 013	112 060	85,68
29.	Egipat										30 470				30 470	0,00
30.	Grčka									18 662	26 535			18 662	26 535	70,33
31.	Tajland									9 300	8 182			9 300	8 182	113,66
32.	Belorusija									37 643	13 487			37 643	13 487	279,11
33.	Austrija	14 421	10 215							8 403	25 588			22 824	35 803	63,75
34.	Poljska									49 937	40 455			49 937	40 455	123,44
35.	Irska						14 202								14 202	0,00
36.	Iran										9 684				9 684	0,00
37.	Slovačka	10 604	11 485							456				11 060	11 485	96,30
38.	Malta		19 834												19 834	0,00
39.	Turska						1 948								1 948	0,00
40.	Izrael										7 072				7 072	0,00
	Ukupno	14 120 038	16 240 726	73 761	84 551	1 831 816	1 567 290	1 697 407	1 687 671	1 949 791	2 629 242	657 716	971 706	20 330 528	23 181 186	87,70

Metalac Posuđe d.o.o.

Realizacija na inostranom tržištu za period od 2016 - 2020. godine

EUR

R.br.	Tržište	2016.	2017.	2018.	2019.	2020.
1.	Rusija	3 657 743	3 792 209	3 752 731	2 569 049	3 011 292
2.	Francuska	1 316 655	1 738 729	1 308 813	1 380 447	971 977
3.	Bosna i Hercegovina	4 266 487	4 039 552	4 718 764	4 420 919	3 903 279
4.	Španija	168 328	249 863	235 070	228 236	134 601
5.	Hrvatska	1 132 542	639 119	770 699	906 636	601 519
6.	Češka	499 149	295 430	515 943	381 576	344 537
7.	Slovenija	749 795	741 399	875 033	1 069 399	668 836
8.	SAD	1 095 455	816 478	1 332 891	1 529 561	1 284 309
9.	Nemačka	599 798	752 709	698 638	571 954	649 963
10.	Severna Makedonija	580 645	576 304	809 140	622 316	557 641
11.	Velika Britanija	148 893	101 679	77 087	168 651	306 260
12.	Ukrajina	229 754	307 471	212 891	185 582	105 645
13.	Italija	61 002	169 668	135 688	92 204	40 676
14.	Australija	8 415	13 416	19 188	15 739	23 130
15.	Crna Gora	775 649	743 345	673 237	686 118	508 312
16.	Albanija			5 317		
17.	Izrael	10 831	4 752			
18.	Madžarska				114 904	71 050
19.	Finska	532 615	702 258	639 281	926 492	738 281
20.	Slovačka				11 485	10 604
21.	Kanada	9 596	3 787	10 247	21 422	5 033
22.	Grčka		1 516	1 641		
23.	Bugarska	8 067	116 214	17 774	119 599	31 486
24.	Holandija	38 748	59 026	45 344	8 771	7 785
25.	Švedska	25 514	24 150	560 679	173 054	30 691
26.	Malta	14 364			19 834	
27.	Japan	15 108				
28.	Kosovo	507 699	316 440	385 908		98 710
29.	Liban	30 624	37 064	13 239	6 563	
30.	Švajcarska	24 168	22 395			
31.	Austrija		3 405	6 810	10 215	14 421
32.	Irska			37 233		
33.	Rumunija			39 700		
	Ukupno izvoz	16 507 644	16 268 378	17 898 986	16 240 726	14 120 038

Metalac Print d.o.o.**Realizacija na inostranom tržištu za period od 2016 - 2020. godine**

EUR

R.br.	Tržište	2016.	2017.	2018.	2019.	2020.
1.	Mađarska					840
2.	Bosna i Hercegovina	1 187				
3.	Crna Gora	13 551	15 718	90 729	84 551	72921
4.	Kosovo	5 550				
	Ukupno izvoz	20 288	15 718	90 729	84 551	73 761

Metalac Inko d.o.o.**Realizacija na inostranom tržištu za period od 2016 - 2020. godine**

EUR

R.br.	Tržište	2016.	2017.	2018.	2019.	2020.
1.	Rumunija	18 334	21 488	47 195	25 628	19871
2.	Severna Makedonija	81 120	92 082	116 153	134 697	132254
3.	Bosna i Hercegovina	102 518	150 312	185 633	376 348	297799
4.	Hrvatska	132 542	179 978	222 571	274 386	282391
5.	Češka	14 018	23 723	21 217	16 679	2594
6.	Slovenija	352 316	217 334	27 090	20 369	30879
7.	Crna Gora	191 824	229 194	246 696	279 558	245541
8.	Kosovo	4 154				
9.	Bugarska	8 756	12 843	954	9 260	26843
10.	Francuska		4 257			
11.	Rusija	42 817	123 672	11 148	9 626	67046
12.	Ukrajina	99 039	159 024	94 970	135 846	76907
13.	Estonija	243		33 372	90 544	121420
14.	Uzbekistan		6 642	5 042		
15.	Nemačka			99 344	124 189	480605
16.	Mađarska			8 755	54 010	47666
17.	Irska				14 202	
18.	Turska				1 948	
	Ukupno izvoz	1 047 681	1 220 549	1 120 140	1 567 290	1 831 816

Metalac Bojler d.o.o.

Realizacija na inostranom tržištu za period od 2016 - 2020. godine

EUR

R.br.	Tržište	2016.	2017.	2018.	2019.	2020.
1.	Rusija	331 580	746 390	745 358	433 658	338 075
2.	Bosna i Hercegovina	155 044	191 101	227 757	218 547	309 070
3.	Crna Gora	178 126	220 590	267 044	264 861	155 605
4.	Bugarska	113 020	170 187	233 674	354 374	347 956
5.	Severna Makedonija	102 343	120 852	89 669	120 272	100 247
6.	Kosovo	419 109	430 561	309 528	1 118	75 121
7.	Slovenija	197 865	163 993	78 360	112 034	128 660
8.	Hrvatska	62 628	163 257	152 036	160 020	211 479
9.	Češka	74 849	79 362	34 828	22 787	31 194
10.	Ukrajina	21 924				
11.	Nemačka	6 300	8 505			
	Ukupno izvoz	1 662 788	2 294 798	2 138 254	1 687 671	1 697 407

Metalac Trade d.o.o.

Realizacija na inostranom tržištu za period od 2016 - 2020. godine

EUR

R.br.	Tržište	2016.	2017.	2018.	2019.	2020.
1.	Crna Gora	256 066	329 596	382 141	464 404	312 419
2.	Hrvatska				570	
3.	Bosna i Hercegovina	409 631	385 047	440 599	395 223	197 202
4.	Severna Makedonija	145 077	83 546	90 098	102 028	119 618
5.	Kosovo	130 265	59 481	55 146	4 468	28 477
6.	SAD	463			3 852	
7.	Australija				1 161	
	Ukupno izvoz	941 502	857 670	967 984	971 706	657 716

Metalac FAD d.o.o.

Realizacija na inostranom tržištu za period 2016 - 2020. godine

EUR

R.br.	Tržište	2016.	2017.	2018.	2019.	2020.
1.	Rumunija	5 750				
2.	Severna Makedonija	28 431	25 962	8 653	10 628	1 550
3.	Bosna i Hercegovina	15 972	10 903	15 512	33 059	23 803
4.	Hrvatska	15 599	15 698	16 694	17 366	20 842
5.	Češka	1 476			3 555	2 120
6.	Nemačka	1 119 249	1 068 955	1 319 979	1 293 792	753 181
7.	Crna Gora	25 816	30 971	39 803	31 297	31 956
8.	Kosovo	33 166	11 967	18 362		7 690
9.	Bugarska	1 028	3 186	12 664	4 433	
10.	Francuska	19 784	1 582	2 353	9 292	16 291
11.	Rusija	32 131	76 556	72 026	120 354	96 888
12.	Španija	5 173	7 406	8 297		10 956
13.	Velika Britanija	38 542	340	1 425	290	550
14.	Italija	17 725	56 129	86 124	107 325	124 809
15.	Finska	1 157				
16.	Švedska	11 775	8 601	10 588	16 210	3 780
17.	Švajcarska	57 906	87 613	140 220	124 443	178 777
18.	Mađarska	119 933	124 936	139 984	191 469	103 701
19.	Holandija	231 065	267 093	298 949	316 059	245 150
20.	Belgija	1 140				
21.	Portugalija	121 862	92 968	138 435	112 060	96 013
22.	Litvanija	56 787	3 668			
23.	Egipat	36 200	12 700		30 470	
24.	Grčka	25 687	34 245		26 535	18 662
25.	Tajland	18 464	5 773	5 625	8 182	9 300
26.	Slovenija		13 768	15 255	19 426	
27.	Poljska		18 938	20 480	40 455	49 937
28.	Austrija		14 817	14 698	25 588	8 403
29.	Belorusija	25 040	10 158	31 883	13 487	37 643
30.	Australija			262		
31.	Izrael				7 072	
32.	Iran			1 057	9 684	
33.	Ukrajina				54 911	101 933
34.	Letonija				1 800	5 400
35.	Irska			780		
36.	Slovačka					456
	Ukupno izvoz	2 066 858	2 004 933	2 420 108	2 629 242	1 949 791

DOMAĆE TRŽIŠTE

Zavisna društva u okviru Metalac Grupe u 2020. godini su ostvarila realizaciju na domaćem tržištu u iznosu od 40,5 mil eur-a što je za 7% više nego u prošloj godini i u odnosu na rebalans, a poredjenjem sa 2016. godinom taj rast je 22%. Učešće realizacije na domaćem tržištu u ukupnoj realizaciji je 67% i za 7 procentnih poena je veće u odnosu na baznu godinu.

Najveće proizvodno društvo, *Metalac Posuđe* na domaćem tržištu je ostvarilo realizaciju u vrednosti od 9,7 mil eur-a, što je za 12% više od rebalansa, 2% više u odnosu na prethodnu godinu i 4% manje u odnosu na baznu 2016. godinu. Učešće domaće u ukupnoj prodaji je 41% i za 4 p.p. je veće u odnosu na prošlu godinu, a za 3 p.p. je veće u odnosu na baznu godinu. Gledano po regionima, najveće je učešće posredstvom domaćih zavisnih društava koje iznosi 65% od ukupne realizacije, područje Beograda sa 15%, veliki sistemi učestvuju sa 9%. Ostali tereni zajedno učestvuju sa 11%. U 2020. godini povećana je prodaja preko zavisnih pravnih lica, kao i na području Beograda i prodaja preko velikih sistema. Druga područja beleže blagi pad u realizaciji.

U 2020. godini je na domaćem tržištu ukupno prodato 1,6 miliona komada posuđa. Od toga se na emajlirano posuđe odnosi skoro polovina (47%), na non-stick posuđe 12%, inox posuđe 3% i usluge 38%. Analiza realizacije po programima komadno pokazuje da je došlo do blagog rasta prodaje svih proizvodnih programa u odnosu na isti period 2019. godine. Najprodavaniji artikal u programu emajliranog posuđa je klasična džezva 4 koja je prodana u preko 90 hiljada komada, ukupne vrednosti 275 hiljada eur-a. Vrednosno posmatrano, najprodavanija je II klasa emajliranog posuđa, čija je ukupna prodajna vrednost 730 hiljada eur-a, odnosno 13% od ukupne prodaje emajliranog posuđa na domaćem tržištu.

Najprodavaniji artikli u programu emajliranog posuđa na domaćem tržištu					EUR
naziv	2020.		2019.		vrednost
	kom	vrednost	kom	vrednost	
klasična džezva 4	90 554	274 631	73 398	228 557	
višen.posuda 14 sa plast.pokl.	60 598	134 941	26 557	58 618	
klasična džezva 7	55 936	243 736	44 672	195 317	
duboka šerpa 20	55 219	448 977	58 286	464 314	
tiganj 22	24 893	133 697	27 971	160 165	
višen.posuda 16 sa pl.pokl.	20 222	79 619	23 386	90 865	
posuđe Select II klasa	-	730 241	-	797 326	
ostalo	440 671	3 602 212	481 216	3 985 025	
ukupno	748 093	5 648 055	735 486	5 980 186	

U programu non-stick posuđa, najprodavaniji je tiganj 25 u raznim varijantama koji je prodan u preko 48 hiljada komada ukupne vrednosti 240 hiljada eur-a.

Najprodavaniji artikli u programu non-stick posuđa na domaćem tržištu					EUR
naziv	2020.		2019.		vrednost
	kom	vrednost	kom	vrednost	
tiganj 25	48 142	239 976	51 149	222 535	
tiganj 26	29 593	245 009	42 081	316 546	
tiganj 28	29 216	228 516	23 292	176 548	
tepsija 28	14 244	50 812	28 493	100 385	
ostalo	75 073	613 064	49 899	358 955	
ukupno	196 268	1 377 376	194 914	1 174 969	

U programu inox posuđa najprodavanija je plitka šerpa 20, koja je prodana u preko 5 hiljada komada ukupne vrednosti 84 hiljade eur-a.

Najprodavaniji artikli u programu inox posuđa					EUR
naziv	2020.		2019.		
	kom	vrednost	kom	vrednost	
plitka šerpa 20	5 431	84 005	5 836	83 784	
duboka šerpa 16	5 205	58 813	4 789	56 766	
expres lonac 5l, 7l, 9l	2 998	197 459	3 641	212 335	
duboka šerpa 24	2 022	53 300	3 418	70 773	
duboka šerpa 20	5 391	90 937	3 395	55 402	
ostalo	27 905	628 190	19 383	420 095	
ukupno	48 952	1 112 705	40 462	899 156	

Učešće usluga za Inko, Bojler i druga društva se nije menjao i iznosi 15% ukupne realizacije na domaćem tržištu.

Realizacija usluga Metalac Posuđa na domaćem tržištu					EUR
naziv	2020.		2019.		
	kom	vrednost	kom	vrednost	
usluge Bojler	563 558	1 338 611	592 923	1 393 822	
ostale usluge	55 710	185 587	24 251	52 059	
usluge Inko	1 590	1 423	1 484	1 372	
ukupno	620 858	1 525 621	618 658	1 447 254	

Ukupna domaća prodaja je realizovana preko 273 kupca.

Metalac Print svoje proizvode na domaćem tržištu prodaje internim i eksternim kupcima. U prošloj godini je ukupna realizacija iznosila 3,7 miliona eura-a, od čega se na prodaju internim kupcima odnosilo 1,6 mil eura-a (5% manje nego 2019. godine), a na prodaju eksternim kupcima 2,1 mil eura-a (6% manje nego prethodne godine). Ukupna realizacija na domaćem tržištu je 6% manja u odnosu na prethodnu godinu, 3% veća u odnosu na rebalansa plana i 9% iznad bazne 2016. godine.

Proizvedeno je preko 9,9 miliona jedinica ambalaže i 6,3 miliona preslikača, a dizajn studio je osvojio 120 dekora i od osvojenih dekora 65 je lansirano u redovnu proizvodnju.

Najprodavaniji artikli Metalac Printa eksternim kupcima na domaćem tržištu					EUR
naziv	2020.		2019.		
	kom	vrednost	kom	vrednost	
gotovi proizvodi kutije	6 128 900	1 705 961	7 314 277	1 778 696	
<i>transp.kutije usluge</i>	<i>2 245 210</i>	<i>524 987</i>	<i>2 709 913</i>	<i>705 831</i>	
<i>transp.gotove eksterno</i>	<i>2 046 162</i>	<i>749 700</i>	<i>1 655 695</i>	<i>589 260</i>	
<i>transp.kooper.eksterno</i>	<i>140 676</i>	<i>297 967</i>	<i>505 169</i>	<i>404 490</i>	
<i>ostalo</i>	<i>1 696 852</i>	<i>133 308</i>	<i>2 443 500</i>	<i>79 115</i>	
gotovi proizvodi ofset kutije	1 234 739	376 696	957 331	379 032	
<i>kaširane kutije usluge</i>	<i>828 764</i>	<i>319 707</i>	<i>680 737</i>	<i>274 487</i>	
<i>kooper.eksterno ofset</i>	<i>176 941</i>	<i>50 584</i>	<i>106 106</i>	<i>97 410</i>	
<i>ostalo</i>	<i>229 034</i>	<i>6 404</i>	<i>170 488</i>	<i>7 135</i>	
ostalo	14 329	3 427	2 350	77 032	
ukupno	7 377 968	2 091 580	8 273 958	2 234 760	

Najprodavaniji artikli Metalac Printa internim kupcima na domaćem tržištu EUR

naziv	2020.		2019.	
	kom	vrednost	kom	vrednost
gotovi proizvodi kutije	1 192 800	726 003	1 077 824	713 434
<i>transp.kutije Posude</i>	1 113 530	589 640	988 324	602 695
<i>transp.kutije Inko</i>	76 194	134 136	64 336	106 404
<i>ostalo</i>	3 076	2 226	25 164	4 335
gotovi proizvodi dekor	6 262 981	560 668	7 692 989	582 256
<i>stampane sličice</i>	6 262 981	543 779	7 692 989	566 590
<i>uribane boje</i>	-	16 888	-	15 666
gotovi proizvodi ofset kutije	635 883	225 839	875 357	269 278
<i>kaširane kutije</i>	346 156	175 254	440 455	60 720
<i>ofset žaketi</i>	289 727	50 584	434 902	208 558
ostalo	494 668	59 826	639 122	98 671
ukupno	8 586 332	1 572 335	10 285 292	1 663 640

Prodaja na domaćem tržištu je realizovana sa 180 kupaca.

Metalac Inko je u 2020. godini ostvario realizaciju na domaćem tržištu ukupne vrednosti 1,3 mil eur-a, što je za 11% manje od ostvarenja iz prethodne godine, 3% manje od rebalansa plana i 19% manje realizacije u baznoj 2016. godini. Program inox sudopera je zadržao učešće iz prethodne godine od 45%. Granitne sudopere imaju rast učešća u domaćoj realizaciji sa 33% u 2019. godini na 41%, a učešće granmatrix fabrikacija i ploča se smanjilo u odnosu na isti period prošle godine sa 22% na 14%.

Na domaćem tržištu je u toku 2020. godine prodato ukupno 30 hiljada artikala, od čega se polovina odnosi na usadne inox sudopere, a po četvrtina na granitne i nasadne inox sudopere.

Regionalno posmatrano, na svim terenima je zabeležen pad prodaje, zbirno za 25%, dok je prodaja posredstvom zavisnih društava povećana za 16%.

Najprodavaniji artikli Metalac Inka na domaćem tržištu EUR

naziv	2020.		2019.	
	kom	vrednost	kom	vrednost
usadne inox sudopere	15 209	364 347	14 720	368 573
granitne sudopere	7 572	523 099	6 901	467 973
nasadne inox sudopere	7 376	206 298	9 577	269 246
granmatrix fabrikacija	-	124 459	-	204 128
granmatrix ploče	-	43 820	-	95 741
ostalo	398	15 782	749	23 186
ukupno	30 555	1 277 804	31 947	1 428 848

Metalac Bojler je u 2020. godini ostvario ukupnu realizaciju u iznosu od 2,7 mil eur-a, koja je gotovo na nivou plana, 3% manja u odnosu na prethodnu godinu i 11% veća od ostvarenja u baznoj 2016. godini. Učešće domaće u ukupnoj prodaji iznosi 62% i nema veće oscilacije u posmatranom periodu 2016-2020. godine. Realizacija preko domaćih zavisnih društava ima učešće 30% u ukupnoj realizaciji, a ostvarenje ima rast za 1 procentni poen u odnosu na prošlu godinu. Kupci podeljeni na tri terena (Zapadna i Centralna Srbija, Istočna i Južna i teren Beograda) učestvuju sa 70% u ukupnoj realizaciji i u odnosu na prošlu godinu su zabeležili pad od 5%.

U prethodnoj godini je na domaćem tržištu plasirano ukupno 45 hiljada bojlera, što je za 3% manje u odnosu na godinu pre. Najprodavaniji artikal je akumulacioni bojler bez izmenjivača sa emajliranim kazanom zapremine 80 l, prodato je 10 hiljada komada ukupne vrednosti 637 hiljada eur-a. Proizvod koji ima sve veću tražnju je akumulacioni bojler bez izmenjivača sa suvim grejačem koga je u verziji inox kazana zapremine 80 l u 2020. godini prodato 2 hiljade komada.

Najprodavaniji artikli bojlera na domaćem tržištu

EUR

naziv	2020.		2019.	
	kom	vrednost	kom	vrednost
akumul.bez izmenjivača sa emajl.kazanom 80	10 335	636 651	10 822	660 910
akumul.bez izmenjivača sa inox kazanom 80	9 245	839 775	9 644	873 421
akumul.bez izmenjivača sa emajl.kazanom 50	8 343	456 953	8 491	459 017
malolitr.bezprit.sa inox kazanom 8	4 500	176 513	4 396	172 136
malolitr.bezprit.sa PP kazanom 5	4 162	105 871	4 737	118 553
akumul.bez izmenjivača sa inox kazanom 50	3 833	310 009	3 745	302 965
malolitr.bezprit.sa PP kazanom 10	2 692	76 350	2 825	78 651
ostalo	1 859	147 877	1 911	171 144
ukupno	44 969	2 749 999	46 571	2 836 797

Metalac FAD je u 2020. godini na domaćem tržištu prodao 37 hiljada delova za putnički, teretni i traktorski program i ostvario ukupnu realizaciju u iznosu od 650 hiljada eur-a. Od ukupno realizovane vrednosti prodaje, na teretni program odnosi 73%, na putnički program 14% i na traktorski program 13%. Prodaja u 2020. godini je za 17% manja u odnosu na 2019. godinu, 3% veća u odnosu na rebalans plana i 22% manja u odnosu na baznu 2016. godinu. Posmatrano po regionima, teren Vojvodine je imao rast prodaje za 16% i povećao je učešće u ukupnoj prodaji sa 43% u 2019. na 60% u 2020. godini. Ostali regioni su imali pad u 2020. godini.

Najprodavaniji artikli u 2020. godini su iz teretnog programa, prodato je ukupno 15,2 hiljade komada ukupne vrednosti 473 hiljade eur-a.

Najprodavaniji artikli Metalac FAD-a po programima na domaćem tržištu

EUR

naziv	2020.		2019.	
	kom	vrednost	kom	vrednost
teretni program (ukupno)	15 231	473 199	20 222	561 182
<i>zglobovi</i>	8 305	94 533	12 300	135 887
<i>spone</i>	5 562	288 261	6 098	315 278
<i>vođice</i>	1 043	84 942	1 208	100 129
<i>podsklopovi</i>	321	5 463	616	9 887
putnički program	12 774	90 093	16 496	111 691
traktorski program	9 100	86 097	13 658	105 576
ukupno	37 105	649 389	50 376	778 449

Metalac Market je kroz maloprodaju u 2020. godini ostvario realizaciju od 19,6 miliona eur-a, što je 18% više u odnosu na 2019. godinu, 10% više u odnosu na rebalans plana i 59% više u odnosu na baznu 2016. godinu. Ukupna realizacija proizvoda i robe naših zavisnih društava je 6 miliona eur-a i čini 30% učešća u ukupnoj prodaji za 2020. U strukturi prodaje po programima, ukupno zavisna društva imaju rast 14% u odnosu na 2019. uz smanjenje učešća za 2 procentna poena. Pojedinačno, Metalac Posude ima rast od 20%, Metalac Inko 19%, Metalac Bojler 14%, dok Metalac Trade ima pad od 2%. Ukupna realizacija robe drugih proizvođača je 13,7 miliona eur-a i ima učešće od 70% u ukupnoj maloprodaji. Kada je u pitanju prodaja robe drugih proizvođača u 2020. godini, ostvaren je rast od 20% u odnosu na 2019. godinu.

Najprodavaniji artikli Metalac Marketa po primarnim dobavljačima

EUR

primarni dobavljač	2020.		2019.	
	vrednost	učešće (%)	vrednost	učešće (%)
Metalac Posuđe	3 786 192	19,27	3 140 148	18,90
Metalac Trade	1 324 972	6,74	1 351 311	8,13
Gorenje Beograd	4 026 875	20,49	3 025 039	18,20
Kim-Tec Beograd	1 084 714	5,52	874 386	5,26
Erg Šimanovci	1 049 963	5,34	690 609	4,16
Metalac Inko	375 025	1,91	315 630	1,90
Metalac Bojler	492 053	2,50	432 150	2,60
YU Trade	1 160 815	5,91	935 194	5,63
Alfa Plam Vranje	1 229 542	6,26	1 155 104	6,95
ostalo	5 119 056	26,05	4 697 909	28,27
ukupno	19 649 207	100,00	16 617 479	100,00

Posmatrano po prodajnim programima, najveće učešće ima program bele tehnike, bojlera i peći na čvrsta goriva (48%), što predstavlja rast od 3 procentna poena u odnosu na 2019. godinu. Program posuđa i sudopera je zadržao učešće od prethodne godine i iznosi 21%, dok su programi MKA i TV, IT i prateće opreme... zastupljeni sa po 11% i takođe nisu menjali učešće u odnosu na 2019. godinu.

Najprodavaniji artikli Metalac Marketa po prodajnim programima

EUR

prodajni program	2020.		2019.	
	vrednost	učešće (%)	vrednost	učešće (%)
I posuđe i sudopere	4 162 126	21,18	3 456 848	20,80
II bela tehnika, bojleri i čvrsto gorivo	9 364 895	47,66	7 417 042	44,63
III Sigma i ostala roba široke potrošnje	1 734 132	8,83	1 884 469	11,34
IV mali kućni aparati (MKA)	2 187 097	11,13	1 930 534	11,62
V TV, IT i prateća oprema	2 179 353	11,09	1 888 780	11,37
ostalo	21 605	0,11	39 806	0,24
ukupno	19 649 207	100,00	16 617 479	100,00

Metalac Trade je na domaćem tržištu ostvario realizaciju u iznosu od 2,9 mil eur-a, za 2% manju u odnosu na prethodnu godinu, 2% veću od rebalansa plana i 8% veću od vrednosti iz bazne 2016. godine. Učešće realizacije preko domaćih zavisnih društava je 59% i za 5 procentnih poena je veće u odnosu na ostvarenje iz 2019. godine.

Učešće primarnih dobavljača u realizaciji Metalac Trade

EUR

primarni dobavljač	2020.		2020.	
	vrednost	učešće (%)	vrednost	učešće (%)
Metalac Market d.o.o.	1 114 802	37,98	1 115 137	37,34
Metalac Home Market a.d.	505 788	17,23	442 789	14,82
Dis d.o.o.	71 604	2,44	5 102	0,17
Metalac Proleter a.d.	61 674	2,10	56 004	1,88
Metalac Posuđe d.o.o.	57 303	1,95	32	0,00
ostali	1 124 052	38,30	1 367 753	45,79
ukupno	2 935 224	100,00	2 986 818	100,00

U toku 2020. godine je prodato ukupno 910 hiljada komada raznih artikala, 241 hiljada setova i 55 hiljada pakovanja. U okviru prodaje na komad, najprodavaniji je kuhinjski pribor, prodato je 189 hiljada komada ukupne vrednosti 181 hiljada eur-a. U okviru prodaje na setove, najprodavaniji set je inox, prodato je 80 hiljada setova ukupne vrednosti 226 hiljada eur-a.

Najprodavaniji artikli po klasama Metalac Trade

EUR

JM	naziv klase artikala	2020.		2019.	
		količina	vrednost	količina	vrednost
kom	kuhinjski pribor	188 709	180 708	120 834	150 105
kom	porcelanske šolje	119 013	94 248	107 197	86 705
kom	galerijski program	84 460	260 777	88 607	298 023
kom	kuhinjske posude	69 918	113 541	64 703	91 759
kom	inox	57 632	82 769	48 128	96 482
kom	tekstil	56 674	88 354	40 632	88 163
kom	plehovi i kalupi	42 820	124 605	41 238	131 400
kom	porcelanske činije	37 858	51 472	34 762	46 262
kom	oprema za domaćinstvo	31 449	231 536	26 301	182 673
kom	ostalo	221 268	797 515	282 240	874 725
	ukupno komadi	909 801	2 025 525	854 642	2 046 297
set	inox	80 448	226 349	62 748	160 546
set	porcelanski setovi za kafu	43 778	256 941	49 979	321 800
set	kuhinjski pribor	34 862	83 616	33 461	69 090
set	staklene čaše	21 840	30 127	19 241	26 075
set	tekstil	18 095	20 885	24 067	27 472
set	ostalo	42 261	278 338	65 975	315 722
	ukupno setovi	241 284	896 256	255 471	920 705
pak	sitna galanterija	55 277	13 297	73 134	19 816
kg	usluge	9 781	145	-	-
	total		2 935 224		2 986 818

Metpor je 2020. godinu završio sa realizacijom koja je 19% manja u odnosu na plan i 9% manja u odnosu na prošlu godinu. Prodaja je isključivo orijentisana na eksterne kupce koji od bakelitne smole proizvode različite bakelitne pozicije.

PLAN I OSTVARENJE REALIZACIJE NA DOMAĆEM TRŽIŠTU ZA 2019. i 2020. godinu

EUR

	Rebalans plana 2020.	Ostvareno 2020.		Ostvareno 2019.	ostv. 20 / reb.pl. 20	ostv. 20 /ostv. 19
		Vrednost	% učešća			
METALAC POSUDJE	8 624 631	9 663 756	12,78	9 501 565	112,05	101,71
METALAC PRINT	3 565 069	3 663 915	4,85	3 898 400	102,77	93,99
METALAC INKO	1 312 742	1 277 804	1,69	1 428 848	97,34	89,43
METALAC BOJLER	2 781 375	2 749 999	3,64	2 836 797	98,87	96,94
METALAC FAD	633 183	649 389	0,86	778 449	102,56	83,42
PROIZVODNA DRUŠTVA	16 917 000	18 004 863	23,81	18 444 059	106,43	97,62
METALAC MARKET	17 937 917	19 649 207	25,98	16 617 479	109,54	118,24
METALAC TRADE	2 880 102	2 935 224	3,88	2 986 818	101,91	98,27
METALAC PROLETER a.d.	21 619 167	24 846 011	32,86	21 606 008	114,93	115,00
METALAC HOME MARKET a.d.	9 103 691	9 919 318	13,12	9 082 069	108,96	109,22
METPOR	330 000	266 246	0,35	291 308	80,68	91,40
TRGOVAČKA DRUŠTVA dom	51 870 877	57 616 006	76,19	50 583 682	111,08	113,90
UKUPNO (proizvodna + trgovačka)	68 787 877	75 620 869	100,00	69 027 741	109,93	109,55

Ostvarena realizacija na domaćem tržištu po terenima

EUR

	Metalac Posude		Metalac Print		Metalac Inko		Metalac Bojler		Metalac FAD		Metalac Market		Metalac Trade		Ukupno		%
	2020	2019	2020	2019	2020	2019	2020	2019	2020	2019	2020	2019	2020	2019	2020	2019	20/19
Zapadna i centralna Srbija	524 521	617 805	1 356 974	1 424 258	353 728	457 545	412 491	529 850	213 420	336 043			425 304	591 260	3 286 439	3 956 760	83,06
Istočna i južna Srbija	435 142	560 918	160 307	191 133	89 405	114 937	456 496	407 034	2 459				295 619	370 084	1 439 427	1 644 106	87,55
Beograd	1 502 348	1 370 074	461 699	513 754	257 187	312 211	1 046 220	1 074 907	44 498	106 910			140 459	166 562	3 452 411	3 544 418	97,40
Sistemi	866 328	839 910											106 344	39 358	972 672	879 268	110,62
Gorenje-Valjevo						31 646									0	31 646	0,00
Vojvodina	48 770	72 101	112 601	105 615	9 662	24 979			389 013	335 496			227 148	203 266	787 194	741 457	106,17
Ukupno	3 377 109	3 460 808	2 091 580	2 234 760	709 982	941 317	1 915 207	2 011 792	649 389	778 449	19 649 207	16 617 479	1 194 874	1 370 530	29 587 349	27 415 135	107,92
Zavisna	6 286 647	6 040 757	1 572 335	1 663 640	567 822	487 531	834 792	825 005					1 740 349	1 616 289	11 001 946	10 633 222	103,47
Ukupno	9 663 756	9 501 565	3 663 915	3 898 400	1 277 804	1 428 848	2 749 999	2 836 797	649 389	778 449	19 649 207	16 617 479	2 935 224	2 986 818	40 589 295	38 048 358	106,68

Ukupna vrednost investicija koje je Metalac Grupa realizovala u 2020. godini je 3,67 miliona eur-a, od planiranih 5,1 milion eur-a, odnosno 72%. U strukturi ukupnih ulaganja, iznos od 3,5 miliona eur-a se odnosi na ulaganja u stalnu imovinu, a iznos od 0,17 miliona eur-a je iskorišćen za modernizaciju postojeće opreme, zamenu alata i održavanje objekata.

U strukturi ostvarenih investicija za 2020. godinu, proizvodna društva učestvuju sa 49% i uloženi 1,8 miliona eur-a, domaća trgovina učestvuje sa 30%, vrednosno 1,1 milion eur-a, matična kompanija ima učešće od 20% sa uloženi 0,7 miliona eur-a, ostalo su ino trgovine.

Metalac a.d. je u 2020. godini realizovao investicije u stalnu imovinu i investiciono održavanje ukupne vrednosti 0,7 miliona eur-a ili 41% od plana. Nastavljeni su radovi na rekonstrukciji i adaptaciji proizvodno-poslovnog prostora MK Rudnik, koji je kupljen krajem 2018. godine. Vredost izvedenih radova u 2020. je oko 150 hiljada eur-a. Na upravnoj zgradi je ugrađena toplotna pumpa i dodatno je uloženo u toplovod između MOL-a i upravne zgradne, ukupna vrednost izvedenih radova je oko 73 hiljade eur-a. Instaliran je sistem za informacionu bezbednost, kupljene licence za WMS i dokupljen memorijski prostor kao podrška informacionom sistemu, ukupne vrednosti 180 hiljada eur-a.

Metalac Posuđe je u 2020. godini ukupno investirao u stalnu imovinu i investiciono održavanje 0,92 miliona eur-a ili 81% od plana investicionih ulaganja. Gotovo polovina ulaganja se odnosi na pogon MOL-a, za čije potrebe je kupljena hidraulična presa za duboko izvlačenje od 500 t, nabavljena je transer linija za izvlačenje klasičnih lončića, kao i rubilica za opsecanje i podvijanje sitnog asortimana. U sklopu modernizacije alatnice, za šta je izdvojeno preko 300 hiljada eur-a, nabavljene su: CNC obradni centar, CNC erozimat sa žicom i CNC hidraulične makaze.

Metalac Print je u prošloj godini nabavio putničko vozilo i mašinu za kartonsku ambalažu.

Metalac Inko je u prošloj godini realizovao investicije u ukupnom iznosu preko 0,5 miliona eur-a. Najveće učešće u ukupnim investicijama (80%) se odnosi na unapređenje pogona livenih polimera, za čije potrebe su nabavljeni: autokaster za livenje polimera, transportna linija za livenje kvarcnih sudopera, mehanizam za otvaranje kalupa, uređaj za livenje aksesoara, kalupi za izlivanje. U sklopu ukupnih investicionih ulaganja u prošloj godini su i nabavka jednog putničkog vozila i dva viljuškara.

Metalac Bojler je u prošloj godini investirao 50 hiljada eur-a u dva putnička vozila i računarsku opremu.

Metalac FAD je u 2020. godini investirao oko 318 hiljada eur-a u opremu i alate što je za 74% od planog iznosa. Pored sanacije objekata, najznačajnija investicija se odnosi na završetak rekonstrukcije sistema grejanja na gas u upravnoj zgradi i proizvodnim pogonima, za šta je samo u prošloj godini izdvojeno blizu 200 hiljada eur-a. Takođe, za pogon mašinske obrade je nabavljen CNC strug za obradu cevi, a za pogon montaže je kupljena mašina za savijanje cevi.

Domaća trgovina je uglavnom planirane investicije realizovala kroz adaptaciju magacinskog prostora, nabavku manjih dostavnih i većih teretnih vozila, modernizaciju maloprodajnih objekata, uvođenje video nadzora. Najznačajnije investicije je imao Metalac Proleter, koji je sredstva uložio u završetak izgradnje maloprodajnog objekta na Lunjevačkom putu i kupovinu objekta i opreme u Čačku (u cilju proširenja prodajne mreže).

Ino trgovine su za 2020. godinu ukupno planirale 24 hiljade eur-a za investiciona ulaganja, od čega su realizovale 77%. Investicije se, najvećim delom, odnose na nabavku vozila i adaptaciju objekata.

INVESTICIONA ULAGANJA METALAC GRUPE U 2020. GODINI
EUR

	Plan investicija za 2020. godinu	Ulaganje u stalnu imovinu u 2020. godini	Investiciono održavanje u 2020. godini	UKUPNO investiciono ulaganje u 2020. godini	Investicije u 2019. godini	Investicije 2020/ Plan 2020 (%)
METALAC a.d.	1 785 000	582 365	152 329	734 695	2 868 444	41
METALAC POSUDE	1 144 000	916 507	5 211	921 718	1 140 962	81
METALAC PRINT	203 000	21 128	6 061	27 189	80 053	13
METALAC INKO	733 000	493 817	303	494 120	314 134	67
METALAC BOJLER	446 000	44 117	7 839	51 956	101 398	12
METALAC FAD	429 500	317 764	621	318 384	454 864	74
PROIZVODNJA	2 955 500	1 793 332	20 035	1 813 366	2 091 411	61
METALAC MARKET	88 000	71 948	880	72 828	60 378	83
METALAC TRADE	6 000	34 836	0	34 836	12 688	581
METALAC PROLETER a.d.	103 500	704 687	0	704 687	550 656	681
METALAC HOME MARKET a.d.	120 000	294 890	0	294 890	60 301	246
METALAC DIGITAL	14 000	0	0	0	0	0
TRGOVINA-domaća	331 500	1 106 361	880	1 107 241	684 023	334
METROT Moskva	0	6 000	0	6 000	0	
METALAC MARKET Podgorica	14 000	12 000	0	12 000	4 744	86
METALAC HOME MARKET Zagreb	10 000	500	0	500	14 345	5
METALAC UKRAJINA	0	0	0	0	600	
TRGOVINA-ino	24 000	18 500	0	18 500	19 689	77
METALAC GRUPA	5 096 000	3 500 558	173 244	3 673 802	5 663 568	72

INFORMACIJE O ULAGANJIMA U CILJU ZAŠTITE ŽIVOTNE SREDINE

U Metalac Grupi u 2020. godini posvećena je posebna pažnja unapređenju zaštite životne sredine. Sprovedeno je niz mera i aktivnosti od poboljšanja na proizvodima, procesima kao i aktivnostima na podizanju energetske efikasnosti.

U Metalac Posuđu, našem najvećem proizvodnom društvu, u 2020. godini posvećena je posebna pažnja unapređenju zaštite životne sredine. Sprovedeno je niz mera i aktivnosti na poboljšanju proizvoda, procesa, kao i aktivnosti na podizanju energetske efikasnosti.

Sva pakovanja su projektovana tako da optimizuju proizvod po principu minimalne zapremine (EU 92/64) i u proizvodnji imaju minimalni utrošak materijala.

Prilikom uvođenja novih i zamene sirovina koje se koriste u proizvodnji posuđa uzima se u obzir njihov ekološki aspekt, odnosno analiziraju se i porede MSDS liste sirovina.

Realizovane investicije u Metalac Posuđu koje imaju uticaja na zaštitu životne sredine su: sređivanje krova emajlirnice i nabavka sušare montažnih elemenata koje utiču na smanjenje škarta i dorade posuđa, a samim tim i na smanjenje potrošnje električne energije i materijala.

U cilju redukcije opasnog otpada u toku 2020. godine nastavljeno je izdvajanje otpadnog grund emajla, krem emajla uz nove kao što su plavi za ručno, tamno sivi prskani, drap prskani... kao neopasan otpad iz ukupnog opasnog otpadnog emajla. Izdvajanjem ovih emajla u 2020. je iznosilo 16 t.

Ostvareni rezultati parametara koji utiču na ZŽS za 2020. godinu su:

- Potrošnja električne energije po kilogramu proizvoda je manja za 7% u odnosu na planirano.
- Potrošnja gradske vode je manja za 32,4% u odnosu na planirano
- Potrošnja rečne vode je manja za 11,9% u odnosu na planirano.
- Potrošnja sumporne kiseline je manja za 28% u odnosu na planirano.
- Potrošnja deterdženta je manja za 5% u odnosu na planirano.
- Količina otpadnog emajla je veća za 1,8 % u odnosu na planirano.
- Količina otpadnog lima je manja za 6,8% u odnosu na planirano.
- Ulje za reciklažu je povećano za 0,2% u odnosu na planiranih 80%.

Takođe, u cilju redukcije otpada sa dobavljačima boja za farbanje metala i drveta, razređivača, ulja famkortil i lepka sintelan ugovoreno je da se iskorišćena ambalaža vraća dobavljaču.

Planom za 2021. godinu nastavlja se kontinuiran rad na uvođenju novih i kvalitetnijih rešenja u procesima koji primenom mogu uticati na unapređenje i zaštitu okruženja kao i izdvajanje drugih neopasnih emajla iz ukupnog opasnog otpadnog emajla.

U Metalac Printu je potrošnja etil acetata je smanjena za 13%. Potrošnja krpa za pranje korišćenjem novim materijala je smanjena za 46% u odnosu na planirano, što za posledicu ima smanjenje otpadnih apsorbentata.

U Metalac Bojleru je unapređenjem procesa smanjena potrošnja el.energije po kilogramu proizvoda za 11,7% u odnosu na planirano. Potrošnja gradske vode je manja za 29,7%, potrošnja deterdženta je manja za 2,5%, a potrošnja gasa je za 14,9% ispod planiranih vrednosti. Za 2021. je planirano smanjenje škarta i unapređenje procesa.

U Metalac Inku su ostvarene sledeće vrednosti parametara koji utiču na ZŽS za 2020. godinu:

- katalizatora za 21,3%.
- smole GM za 4%
- smole kvarc za 34,1%
- dizela za 83,3%
- čistača-livenje kvarcnih sudopera je veća za 17,24 %

Za zbrinjavanje opasnog otpada na nivou Metalac Grupe je potrošeno 12 miliona dinara.

AKTIVNOSTI ISTRAŽIVANJA I PLANIRANI BUDUĆI RAZVOJ

PLAN INVESTICIONIH ULAGANJA ZA 2021. GODINU

Ukupno planirane investicije za 2021. godinu za Metalac Grupu iznose 4,2 miliona eur-a, a predviđene su za: nabavku nove opreme, modernizaciju postojeće, ulaganje u proces digitalne transformacije poslovanja, kao i usavršavanje zaposlenih u različitim oblastima poslovnih aktivnosti.

Izvori finansiranja investicionih projekata su planirani kroz zaduženje kod banaka u iznosu od 0,5 miliona eur-a (13% od ukupne vrednosti investicija), a ostatak iz sopstvenih izvora.

U ukupnom iznosu investicionih aktivnosti 88% se odnosi na ulaganje u stalnu imovinu, 9% na investiciono održavanje, a preostala 3% je predviđeno za stručno usavršavanje zaposlenih.

U okviru ulaganja u stalnu imovinu, najveće učešće imaju proizvodna društva u iznosu od 1,7 miliona eur-a i Metalac a.d. u iznosu od 1,1 miliona eur-a. Prva primena implementiranog sistema WMS, koja je prvobitno planirana Biznis planom za 2020. godinu, odložena je za kraj I kvartala 2021. godine.

Metalac Posuđe, kao najveće zavisno društvo Metalca, planira investicije u iznosu 0,8 miliona eur-a u proširenje proizvodnih kapaciteta i delimičnu automatizaciju procesa proizvodnje u pogonu MOL-a, nastavak strateškog prilagođavanja u pogonu alatnice (nabavku CNC glodalice), a deo sredstava namenjen je za zamenu postojeće opreme (aparati za varenje, automatska brisačica i automatska mašina za stavljanje prstena).

Metalac Print planira nabavku mašine za izradu uzoraka i malih serija, a u delu strateškog prilagođavanja planira se nadogradnja laserskih dioda koje treba da povećaju produktivnost u delu pripreme za sito i ofset štampu.

Metalac Inko u 2021. godini planira nabavku alata za izradu granitnih sudopera, umivaonika i livenih kada, nastavak investiranja u kupovinu robota za poliranje i unapređenje radnih uslova.

Metalac Bojler, sredstva u iznosu od 0,3 miliona eur-a planira da uloži u nabavku linije za odmašćivanje u mehaničkom delu proizvodnje i delimičnu robotizaciju na opremi za zavarivanje i manipulaciju.

Metalac FAD u narednoj godini planira nova ulaganja u iznosu od 0,3 miliona eur-a. Plan investicija uključuje osavremenjavanje opreme (zamenom dotrajalih mašina) čime će se postići stabilnost procesa proizvodnje, veća produktivnost i bolji kvalitet obrade.

Domaća trgovina **Metalac Market**, kao i ostale domaće i ino trgovine uglavnom planiraju investicije u kupovinu novih manjih dostavnih vozila, ulaganja u opremu u radnjama ili sitnije adaptacije objekata.

Metalac a.d. za narednu godinu planira adaptaciju objekta MK Rudnik, obnavljanje voznog parka, nastavak ulaganja u sistem Scada, kojom se meri efikasnost opreme. Planom se predviđaju i sredstva za unapređenje informacionih tehnologija, kao i podrška digitalnoj strategiji B2B, B2C i CRM.

Metalac Home Market a.d. će planirana sredstva iskoristiti za rekonstrukciju magacinske hale, opremanje maloprodajnih objekata i obnavljanje voznog parka.

Metalac Proleter a.d. će sredstva predviđena za investicije uložiti u opremanje i renoviranje nekoliko postojećih maloprodajnih objekata, i proširenje mreže MPO u Gornjem Milanovcu.

Investiciono održavanje je uglavnom zastupljeno kod proizvodnih društava, a odnosi se na remont i servisiranje radnih pozicija, kao i ugradnju novih automatskih računarskih sistema upravljanja.

Kao i svake godine, za investicioni segment u delu stručnog usavršavanja zaposlenih planirana su sredstva koja će biti implementirana u oblasti komercijalnih, finansijskih i proizvodnih aktivnosti, a biće realizovana preko različitih obuka i seminara.

Definisanom politikom u oblasti kvaliteta i zaštite životne sredine planirane su konstantne aktivnosti na unapređenju već uspostavljenog sistema kvaliteta, ali i nova ulaganja za očuvanje životne sredine, racionalno korišćenje energije i vode, čuvanje i pravilno usmeravanje sekundarnih sirovina.

Definisanom politikom se predviđa i ulaganje u razvoj proizvoda koji koriste obnovljive izvore energije.

Metalac Grupa je u 2020. godini uložila 1,5 miliona eur-a za različite promotivne i PR aktivnosti, što je za 10% više u odnosu na planom predviđena sredstva. Reč je o aktivnostima koje se mogu svrstati u nekoliko kategorija:

- Podrška akcijama unapređenja prodaje,
- Imidž kampanja u funkciji pozicioniranja brendova,
- Sajmovi i
- Korporativna komunikacija.

Učešće proizvodnih društava u ukupnim troškovima marketing aktivnosti je 38%, domaćih trgovina 46%, matičnog društva – Metalac a.d. 12%, a preostali iznos se odnosi na ino trgovine. Pojedinačno posmatrano, najveće troškove marketinga u prošloj godini je imao kor biznis i master brend, Metalac Posuđe, koji je u ukupnim troškovima marketinga učestvovao sa 32%. Među trgovinskim društvima, najveće učešće u ukupnim troškovima marketinga je imao Metalac Market, 23%.

U strukturi, najveći deo sredstava u iznosu od preko 900 hiljada eur-a, tj. 60% ukupnih troškova marketinga, uloženo je za unapređenje prodaje, a za promotivne aktivnosti je uloženo 560 hiljada eur-a, odnosno oko 37%. U miksu kanala marketinga dominantni su troškovi štampanih materijala uglavnom za akcijske kataloge, POS materijale, štendere. Osim štampanih materijala, ove akcije su podržane ATL kanalima, posebno oglašavanjem na nacionalnim radio i TV stanicama, kako u Srbiji tako i u regionu, ali i internet oglašavanjem.

Osim na povećanje prodaje, ove promotivne aktivnosti su u velikoj meri uticale na unapređenje imidža Metalac Posuđa, ali i Metalčevog maloprodajnog lanca, a pre svega unapređenja vizuelnog identiteta i prepoznatljivosti brenda, kao i promene u ponašanju i stavovima potrošača.

U prethodnoj godini, obeleženoj pandemijom, zavisna društva Metalac Grupe izlagala su na sajmovima u inostranstvu, jednim delom organizovanim na tradicionalan način, a jednim delom u online formatu. U tu svrhu je izdvojeno oko 50 hiljada eur-a. Izlagali smo na sajmovima robe široke potrošnje, kao i aparata i opreme za kuhinju i domaćinstvo.

Sve marketinške aktivnosti imaju za cilj:

- rast prodaje asortimana Metalčevih zavisnih društava,
- ulazak u nove tržišne segmente i rast tržišnog učešća na postojećim tržištima,
- rast zadovoljstva kupca i jačanje lojalnosti korisnika naših proizvoda i
- jačanje vrednosti i pozicioniranosti brenda Metalac.

U 2020. nastavljeno je sa aktivnostima povezivanja i sinergije offline i online marketinških aktivnosti i saradnji SPJ i sektora marketing sa Metalac Digitalom, sve sa ciljem postizanja većih ukupnih efekata.

MARKETING AKTIVNOSTI METALAC GRUPE U 2020. GODINI
EUR

	Plan marketinga za 2020. godinu	Promotivne aktivnosti	Unapređenje prodaje	Sajmovi	UKUPNO marketing aktivnosti u 2020. godini *	Ukupno 2020/ Plan 2020 (%)
METALAC a.d.	66 900	36 871	147 580	0	184 451	276
METALAC POSUĐE	510 000	285 169	154 915	50 760	490 845	96
METALAC PRINT	4 700	600	17 137	0	17 737	377
METALAC INKO	52 000	11 433	20 251	0	31 685	61
METALAC BOJLER	55 000	11 346	19 454	0	30 800	56
METALAC FAD	52 000	0	5 131	0	5 131	10
PROIZVODNJA	673 700	308 549	216 889	50 760	576 197	86
METALAC MARKET	242 000	101 730	245 518	0	347 249	143
METALAC TRADE	110 000	6 844	70 424	0	77 268	70
METALAC PROLETER a.d.	30 000	0	40 604	0	40 604	135
METALAC HOME MARKET a.d.	109 000	34 117	127 719	0	161 836	148
METALAC DIGITAL	101 000	74 530	0	0	74 530	74
TRGOVINA-domaća	592 000	217 220	484 266	0	701 486	118
METROT	20 000	0	17 021	0	17 021	85
METALAC MARKET Podgorica	40 000	0	27 000	0	27 000	68
METALAC HOME MARKET Zagreb	0	0	2 600	0	2 600	0
METALAC UKRAJINA	0	0	18 900	0	18 900	0
TRGOVINA-ino	60 000	0	65 521	0	65 521	109
METALAC GRUPA	1 392 600	562 640	914 256	50 760	1 527 656	110

*Napomena: troškovi marketing aktivnosti uključuju interna prefakturisanja u ukupnom iznosu od 670 hiljada eur-a

BITNI POSLOVNI DOGAĐAJI NAKON DANA BILANSA

Od dana bilansa pa do dana objavljivanja ovog izveštaja, nije bilo bitnih poslovnih događaja koji bi uticali na verodostojnost iskazanih finansijskih izveštaja ili na poslovanje društva.

Gornji Milanovac, 28. april 2021. godine

Finansijski direktor

Milan Đorđević

M.Đorđević

Milan Đorđević



Zakonski zastupnik

Radmila Trifunović

Radmila Trifunović

**KONSOLIDOVANI GODIŠNJI
IZVEŠTAJ O POSLOVANJU
ZA 2020. GODINU**

METALAC A.D.

PROFIL KOMPANIJE – OSNIVANJE I DELATNOST

Kompanija Metalac a.d. iz Gornjeg Milanovca osnovana je 1959. godine, najpre kao preduzeće u društvenoj svojini pod nazivom Metaloprerađivačka Industrija „Metalac“, da bi se na osnovu odluke Radničkog saveta donete 8. decembra 1990. godine, a po osnovu odredbi Zakona o društvenom kapitalu i Zakona o uslovima i postupku pretvaranja društvene svojine u druge oblike svojine, transformisao u deoničko društvo u mešovitoj svojini. Svojinska transformacija nastavljena je odlukom skupštine od 02. jula 1998. godine, od kada Metalac posluje kao akcionarsko društvo. Na osnovu navedene odluke a prema tada važećem Zakonu o svojinskoj transformaciji, preostali društveni kapital je u potpunosti transformisan u akcijski kapital.

U okviru osnovnih delatnosti Metalca a.d. do kraja 2005. godine dominiralo je nekoliko osnovnih programa: proizvodnja posuđa, proizvodnja inox sudopera, proizvodnja kartonske ambalaže, proizvodnja bojlera, trgovina proizvodima iz navedenih proizvodnih programa u lancu koji je već tada činilo 49 prodavnica Metalca u gradovima širom Srbije i Crne Gore. U cilju razvoja navedenih programa, krajem 2005. godine osniva se pet društava sa ograničenom odgovornošću. Proizvodna društva su Metalac Posuđe, Metalac Inko, Metalac Print, Metalac Bojler i jedna trgovina Metalac Market, kojima matična kompanija ustupa svojih pet osnovnih delatnosti. U periodu pre 2005. godine su osnovana dva društva Metalac Trade d.o.o. i Metpor d.o.o. i dva zavisna akcionarska društva u kojima je Metalac a.d. dobio status većinskog vlasnika, tako da se uspostavlja nova - holding organizacija, a od 2012. godine Metalac a.d. je sa svim navedenim zavisnim društvima povezan u Metalac Grupu. U 2015. godini Metalac Grupa postaje brojnija za jedno proizvodno društvo, Metalac FAD d.o.o. koje je kupljeno kao pravno lice u stečaju.

Metalac a.d. za svoju preteženu delatnost ima holding poslove, takođe svojim zavisnim društvima u okviru Grupe obezbeđuje usluge iz oblasti ljudskih resursa i pravnih poslova, računovodstva i finansija, informacionih tehnologija, marketinga, poslovne logistike, razvoja i QMS/EMS, preventivnog inženjeringa i bezbednosti i zdravlja na radu.

Zavisna društva su unapredila ustupljene programe, tako da Metalac Posuđe danas proizvodi sve vrste posuđa koje imaju primenu u domaćinstvu, emajlirano, teflonizirano, inox i aluminijumsko sa više vrsta premaza kao što je teflon i keramika. Metalac Inko je pored inox sudopera razvio i program sudopera i ploča od kompozitnih materijala. Metalac Print proizvodi transportnu ambalažu ali i kutije u ofset štampi i posebno značajan razvoj u ovom društvu je proizvodnja dekor nalepnica kao direktna podrška proizvodnji posuđa. Metalac Bojler je osnovnu delatnost, proizvodnja električnih grejača vode – bojlera, unapredio sa širokim asortimanom kako niskolitražnih, tako i bojlera od 50, 80, 100, 120, 150, 200 i 300l. Metalac FAD je nastavio proizvodnju automobilskih delova koja je bila i ranije njegova osnovna delatnost. Metalac Market je maloprodajna mreža sa proizvodima za opremanje domaćinstva, prvenstveno sa proizvodima Metalac Grupe ali i drugim kućnim aparatima, koja konstantno povećava broj maloprodajnih objekata i tako omogućava da proizvodi brže i jednostavnije nađu primenu kod krajnjih potrošača. Metalac Trade je veleprodaja robe koja se uvozi iz Kine kao dopuna programima Metalac Grupe u kompletnoj ponudi kupcu za opremanje kuhinja u domaćinstvima. U 2017. godini osnovana su još dva društva, Metalac Digital d.o.o. društvo za internet trgovinu i digitalni marketing i Metalac FTO d.o.o. društvo za fizičko-tehničko obezbeđenje za potrebe matične kompanije i zavisnih društava.

Metalac a.d. ima svoje kodekse i to Kodeks korporativnog upravljanja, koji u svemu podržava OECD Corporate Governance Code, kao i Kodeks poslovne etike. Oba dokumenta objavljena su na internet stranici društva na srpskom i engleskom jeziku. Principi korporativnog upravljanja i poslovne etike implementirani su kroz interna akta kompanije. Nadzorni i Izvršni odbor, kao i organi upravljanja u zavisnim društvima, vode računa o primeni usvojenih principa kod odlučivanja o konkretnim pitanjima iz domena svojih nadležnosti u svim oblastima poslovanja Kompanije.

Politike i procedure kojima se obezbeđuje da se prilikom donošenja poslovnih odluka uzimaju u obzir interesi stakeholder-a sadržane su i u Poslovnoj politici, koja je odmah po usvajanju od strane Nadzornog odbora, dostupna javnosti putem internet stranice Kompanije.

Praksa korporativnog upravljanja obezbeđuje ravnopravan tretman akcionara u pogledu ostvarivanja njihovih prava predviđenih zakonom i Statutom. Nadzorni i Izvršni odbor obezbeđuju visok nivo javnosti i transparentnosti, kao i da putem internet stranice budu dostupne sve potrebne informacije, dokumentacija, materijali i poslovni rezultati potrebni za donošenje odluka skupštine i ostvarivanje uloge zainteresovanih strana u korporativnom upravljanju.

Pravna i organizaciona podrška organima upravljanja u obavljanju njihovih funkcija, praćenje i razvijanje politike i prakse korporativnog upravljanja, staranje o pravima akcionara, razvoj odnosa sa investitorima i ostalim nosiocima interesa u društvu, uspostavljanje efikasne interne komunikacije između organa Kompanije, obezbeđena je kroz funkciju sekretara društva.

Funkcija internog nadzora obezbeđena je kroz rad posebne i nezavisne Službe unutrašnjeg nadzora poslovanja i kroz rad Komisije za reviziju Nadzornog odbora, koja vrši nadzor nad unutrašnjim nadzorom poslovanja.

Nadzorni odbor tokom godine kontinuirano prati primenu usvojenih principa korporativnog upravljanja i usklađenost ponašanja i delovanja u skladu sa usvojenim principima svih učesnika korporativnog upravljanja i preduzima potrebne aktivnosti na predupređenju nastupanja potencijalnih neusaglašenosti.

PODACI O UPRAVI DRUŠTVA

1. Članovi Nadzornog odbora

Ime, prezime i prebivalište	Obrazovanje, sadašnje zaposlenje, članstvo u nadzornim odborima drugih društava	Broj i % akcija koje poseduje na dan 31.12.2020.
Dragoljub Vukadinović Gornji Milanovac	Dipl. ing. tehnologije Predsednik Metalac Grupe	100.216 4,91 %
Prof. dr Dragan Đuričin Beograd	Doktor ekonomskih nauka Redovni profesor Ekonomskog fakulteta u Beogradu	/
Prof. dr Goran Pitić Beograd	Doktor ekonomskih nauka Redovni profesor i predsednik Saveta FEFA	/
Prof. dr Goran Petković Beograd	Doktor ekonomskih nauka Redovni profesor Ekonomskog fakulteta u Beogradu	/
Prof. dr Dragan Lončar Beograd	Doktor ekonomskih nauka Redovni profesor Ekonomskog fakulteta u Beogradu	/

2. Članovi Izvršnog odbora

Ime, prezime i prebivalište	Obrazovanje, sadašnje zaposlenje, članstvo u nadzornim odborima drugih društava	Broj i % akcija koje poseduje na dan 31.12.2020.
Radmila Trifunović Gornji Milanovac	Dipl. ekonomista Generalni direktor i Izvršni direktor za finansijske poslove i poslovnu logistiku	2.800 0,14%
Biljana Cvetić Gornji Milanovac	Dipl. pravnik Izvršni direktor za ljudske resurse, pravo i bezbednost na radu	2.808 0,14%
Marina Jevtić Gornji Milanovac	Dipl. ekonomista Izvršni direktor za prodaju i nabavku	980 0,05%
Vojin Vukadinović Gornji Milanovac	Dipl. ing. elektotehnike Izvršni direktor za razvoj digitalne komunikacije, IT i marketing	14.022 0,69%
Veljko Vukadinović Gornji Milanovac	Dipl. ing. elektotehnike Izvršni direktor za segment proizvodnje – organizaciju, planiranje i produktivnost	15.922 0,78%

PRISTUP DRUŠTVENOJ ODGOVORNOSTI

U osnovi strategije Metalca a.d. je održivi razvoj Kompanije kroz balansirano ispunjenje ekonomskih, socijalnih i ekoloških ciljeva. To je eksplicitno sadržano u svim strateškim dokumentima – od Kodeksa poslovne etike i Kodeksa korporativnog upravljanja, do Strategije razvoja, odluka Fondacije „Metalac“, dokumenata IMS, odluka organa upravljanja Kompanijom.

U 2020. godini u Kompaniji Metalac je sproveden redovan eksterni audit za integraciju standarda ISO 9001:2015 i ISO 14001:2015 u IMS koji je obavljen od strane TMS CEE d.o.o. Takođe, u prvoj polovini godine, u Metalac a.d. i ZD obavljena je redovna interna provera.

Izveštaji po svim auditima su dobili visoke ocene, tako da je Kompanija Metalac u proveravanim oblastima pokazala visok nivo društvene odgovornosti.

Merenje emisije štetnih i opasnih materija vrši se tokom cele godine u skladu sa važećim zakonskim i drugim propisima. Sva merenja su pokazala da su proveravani parametri u dozvoljenim granicama.

Zahvaljujući upravljanju ambalažnim otpadom, kompanija Metalac je smanjila za 166,09 t emisiju CO₂ u atmosferu. Najveće smanjenje emisije CO₂ ostvarilo je Metalac Posuđe sa 86,10 t, potom Metalac Trade sa 51,67 t, Metalac Inko sa 19,93 t, Metalac Bojler sa 5,76 t i Metalac Print sa 2,69 t.

U 2020. godini za troškove merenja emisije štetnih i opasnih materija i zbrinjavanje opasnog i neopasnog otpada utrošeno je oko 130 hiljada eur-a.

Kompanija Metalac godišnje izdava za skoro 1 milion eur-a za ekološke projekte, edukacije zaposlenih, pospešivanje nataliteta, za rekreaciju i odmor radnika, razvoj sporta u Gornjem Milanovcu, kulturu i infrastrukturu lokalne zajednice i druge vidove društveno odgovornog poslovanja. Poslovna etika i transparentnost, briga za ljude i poštovanje ljudskih prava, kvalitet proizvoda i usluge, briga za životnu sredinu i društvenu zajednicu, jačaju korporativnu reputaciju i odnose sa internim i eksternim korisnicima i akcionarima.

Fondacija Metalac u petnaest godina postojanja u akcijama »Za budućnost rastemo zajedno«, sa preko 800 hiljada eura, nagrađeno je više od 800 beba. Poslednjih 5 godina podsticaj natalitetu je iskazan i povećanjem novčanih nagrada na 1000 eura za prvo, 2 000 za drugo, 3.000 za treće i tako redom.

Inače, povodom jubilarnih 60 godina postojanja, Kompanije Metalac je darivala svaku bebu rođenu u porodicama stanovnika opštine Gornji Milanovac. Sve bebe su od Fondacije dobile set posuđa i vaučer vrednosti 10.000 dinara. Na ovaj način je nagrađeno više 400 beba. Nažalost, 2020. je prva godina u kojoj nije bilo velikog okupljanja povodom uručivanja čestitki novorođenoj deci .

Zahvaljujući pomoći kompanije Metalac i 2020. godine deca u predškolskim ustanovama su dobila novogodišnje paketiće.

Kompanija je ostala dosledna ulaganju i podršci razvoju sporta. U okviru klubova Sportskog društva „Metalac“ takmiči se više od 600 sportista, pored njih u ovim sportskim klubovima trenira veliki broj osnovaca i srednjoškolaca, što je više od polovine svih sportista u opštini Gornji Milanovac. Kompanija je donator Fudbalskom klubu „Metalac“, Klubu malog fudbala „Kolorado“, Kuglaškom klubu „Metalac-Inox“, Šahovskom klubu „Metalac-Takovo“, Muškom odbojkaškom klubu „Metalac-Takovo“, Ženskom rukometnom klubu „Metalac-Gornji Milanovac“, Rukometnom klubu „Omladinac“. U 2012. godini završena je izgradnja

modernog evropskog stadiona sa 4.500 mesta, za potrebe sportista i svih građana Gornjeg Milanovca i Fudbalskog kluba „Metalac“.

Politika Kompanije u oblasti kvaliteta i zaštite životne sredine obezbeđuje očuvanje životne sredine kroz proizvodnju zdravih proizvoda, podizanje ekonomičnosti u potrošnji materijala, energije i drugih prirodnih resursa, smanjenje štetnog otpada, poštovanje zakonskih zahteva i propisa primenljivih na proizvode, životnu sredinu i druge segmente poslovanja. Politika zaštite životne sredine obezbeđuje i internu i eksternu komunikaciju sa zaposlenima i svim zainteresovanim stranama, uvećanje kapitala, zaposlenima sigurnost i bezbednost na radu i rast standarda, a okruženju dobrog komšiju i koliko je moguće, pomagača u društvenim potrebama i aktivnostima.

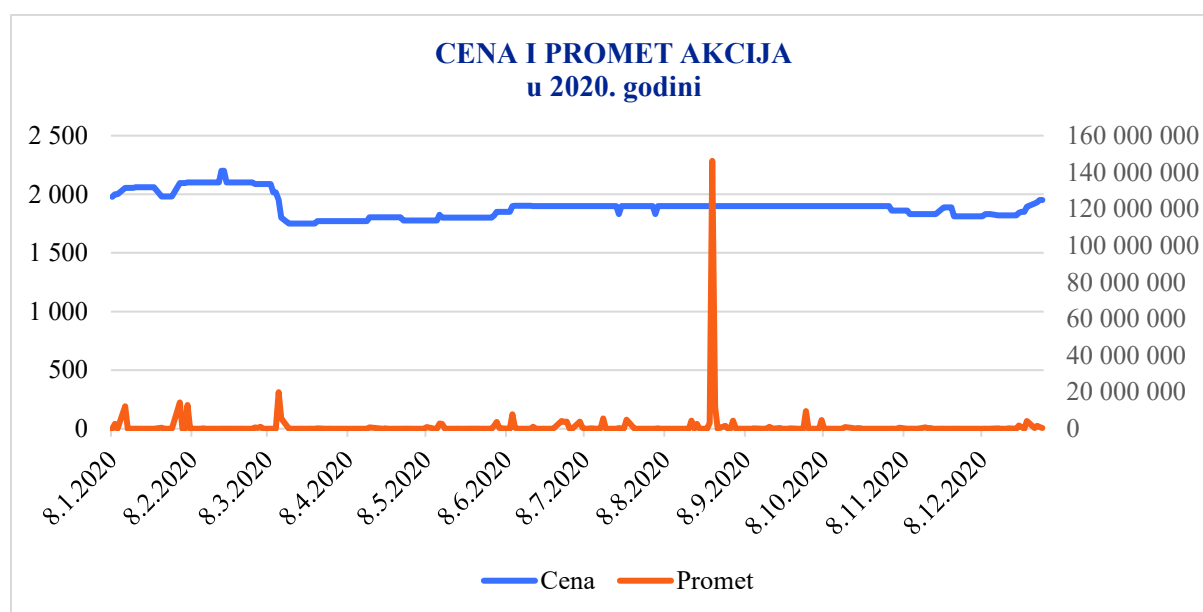
Kompanija je svoju društvenu odgovornost prema lokalnoj i široj društvenoj zajednici u 2020. godini, pored svega navedenog, iskazala je i značajnim donatorstvom zdravstvenim institucijama. Ovaj vid pomoći zdravstvenim institucijama je dominirao u prošloj godini, imajući u vidu pandemiju sa kojom smo bili suočeni.

Kompanija Metalac tako potvrđuje zašto već godinama ima reputaciju društveno odgovorne i, nadasve, jedne od najzdravijih Kompanija u Srbiji.

Akcijski kapital Metalca a.d. iskazan je u 2.040.000 običnih akcija nominalne vrednosti 1.200 dinara.

Struktura vlasništva na dan:	31.12.2020. godine:		31.12.2019. godine:	
Akcije u vlasništvu fizičkih lica	1.265.922	62,06%	1.256.600	61,60%
Akcije u vlasništvu pravnih lica	482.710	23,66%	428.503	21,00%
Zbirni odnosno kustodi račun	291.368	14,28%	354.897	17,40%

Akcijama Kompanije trguje se u okviru Standard Listinga Beogradske berze, metodom preovlađujuće cene.



Promet i pokazatelji:

Na dan	31.12.2020. godine	31.12.2019. godine:
Poslednja cena	1.950 din	1.977 din
Najviša cena	2.200 din	2.090 din
Najniža cena	1.750 din	1.880 din
Ukupan obim	170.813 akcija	53.270 akcija
Ukupan promet	327.895.603 din	106.041.420 din
Prosečna cena	1.920 din	1.990 din
Tržišna kapitalizacija	3.978.000.000 din	4.033.080.000 din
Obračunska vrednost	1.680,32 din	1.647,53 din
Dividenda (bruto)	85 din	85 din
EPS (dobit po akciji)	125,03	135,64
P/E (cena/ dobit po akciji)	15,60	15,32
P/B (cena/ knjigovodstvena vrednost)	1,16	1,20
ROE (prinos na akciji kapital)	7,51%	8,38%

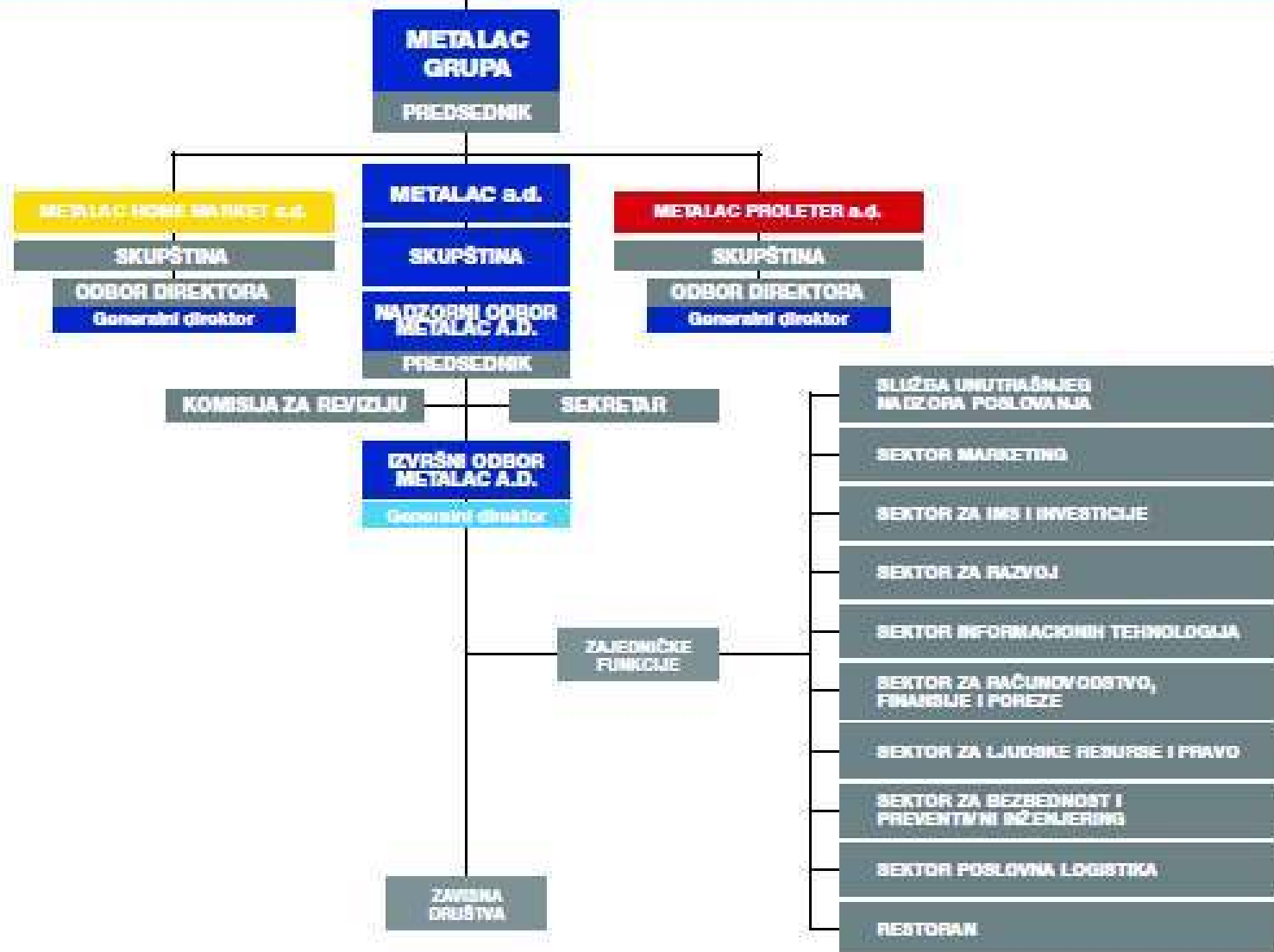
Metalac a.d. je od 31. maja 2012. godine sa svojim zavisnim društvima po osnovu povezanosti kapitalom, organizovan u »Metalac Grupu«.

Metalac Grupu čini ukupno 17 privrednih društava i to Metalac a.d. kao kontrolno društvo i 16 zavisnih društava, od kojih 12 posluju sa sedištem u Republici Srbiji, a preostala 4 posluju na inostranim tržištima.

Metalac a.d. ima sledeće učešće u osnovnom kapitalu zavisnih društava:

- Metalac Posude d.o.o. Gornji Milanovac	100%
- Metalac Print d.o.o. Gornji Milanovac	100%
- Metalac Inko d.o.o. Gornji Milanovac	100%
- Metalac Bojler d.o.o. Gornji Milanovac	100%
- Metalac FAD d.o.o. Gornji Milanovac	100%
- Metalac Market d.o.o. Gornji Milanovac	100%
- Metalac Trade d.o.o. Gornji Milanovac	100%
- Metpor d.o.o. Novi Beograd	100%
- Metalac Digital d.o.o. Gornji Milanovac	100%
- Metalac FTO d.o.o. Gornji Milanovac	100%
- Metrot o.o.o. Moskva	100%
- Metalac Market Podgorica d.o.o. Podgorica	100%
- Metalac Home Market d.o.o. Zagreb	100%
- Metalac Ukrajina d.o.o. Kijev	100%
- Metalac Home Market a.d. Novi Sad	82,36%
- Metalac Proleter a.d. Gornji Milanovac	64,55%

METALAC GRUPA



Broj zaposlenih u Metalcu a.d. i zavisnim društvima u okviru holdinga na dan 31.12.2020. godine je 1.589 i za 49 zaposlenih (2,99%) je manji u odnosu na broj izvršilaca na isti dan prethodne godine. Prosečan broj zaposlenih u 2020. godini je 1.625 i za 12 zaposlenih (0,74%) je manji od prosečnog broja zaposlenih u prethodnoj godini.

Broj zaposlenih ukupno na nivou Metalac Grupe na dan 31.12.2020. godine manji je za 29 zaposlenih (1,33%) u odnosu na isti dan prethodne godine, dok je prosečan broj zaposlenih u 2020. godini veći za 19 zaposlenih (0,88%) od prosečnog broja zaposlenih u 2019. godini.

Povećanje broja zaposlenih kod proizvodnih društava jedino je u 2020. godini imao Metalac Inko za 4,49%, dok su ostala društva imala pad broja zaposlenih, najviše Metalac FAD za 13,95%, Metalac Bojler za 4,85% i Metalac Posuđe za 4,44%. Trgovačka društva su imala rast broja zaposlenih, Metalac Market za 7,46%, Metalac Proleter 5,44% i Metalac Home Market 3,45%, dok ino trgovine nisu imale značajnijih promena u 2020. godini.

U kvalifikacionoj strukturi dominiraju zaposleni sa srednjom stručnom spremom, koji čine 84% ukupnog broja zaposlenih. Broj zaposlenih sa visokom stručnom spremom (217) ostao je nepromenjen u odnosu na 2019. godinu, i učestvuju sa 10% u ukupnom broju zaposlenih. U strukturi zanimanja zaposlenih sa VSS, dipl. ekonomista je 46% a mastera mašinstva (i dipl.ing. mašinstva) je 18% i u odnosu na prethodnu godinu broj mastera mašinstva manji je za 2% a broj dipl. ekonomista je povećan za 3%.

Polna struktura se promenila u korist žena i iznosi 51,16%, dok u starosnoj strukturi dominiraju zaposleni starosne dobi do 40 godina, koji čine 49% ukupnog broja zaposlenih.

Fluktuacija zaposlenih u proizvodnim društvima u 2020. godini izražena je na poslovima do četvrtog nivoa kvalifikacije i iznosi 93% od ukupne fluktuacije. Od ukupno 112 zaposlenih kojima je u toku godine prestao radni odnos, 34 je po osnovu odlaska u penziju, otkaz je dalo 52 zaposlenih od kojih je 56% sa stažom od 5 i više godina a 21% sa stažom do jedne godine. Više od polovine, odnosno 55% otišlih su strositi do 40 godina.

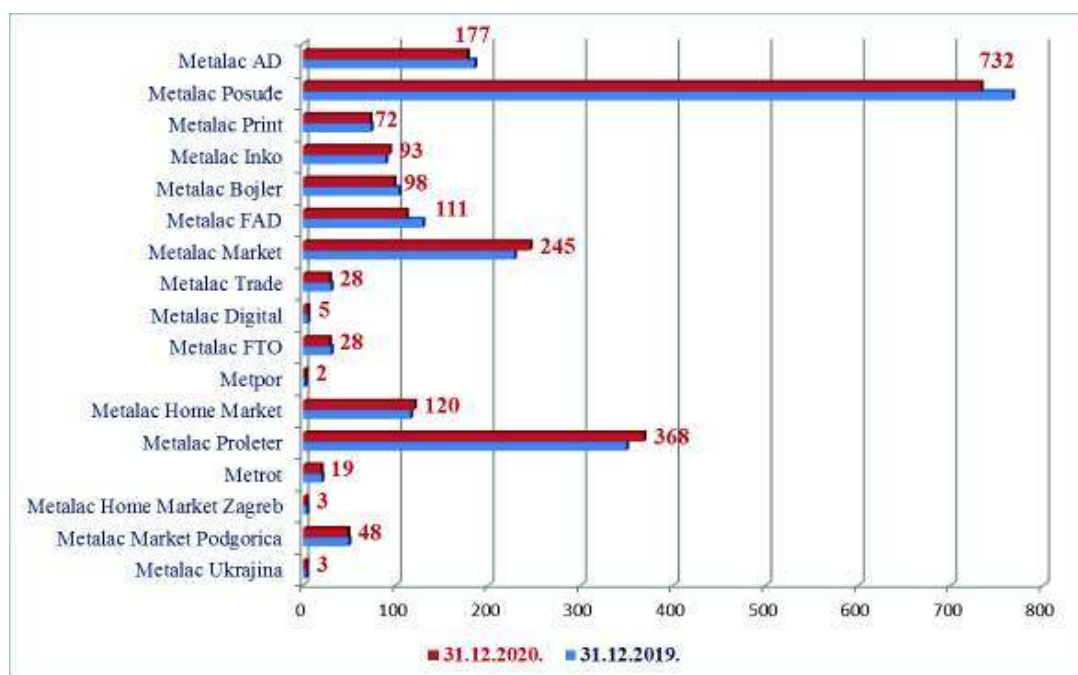
Učešće ukupnih bruto zarada u ukupnom prihodu domaćih društava iznosi 12,62% i za 0,35% je manje u odnosu na isti period prethodne godine. Najveće učešće bruto zarada u ukupnom prihodu kod proizvodnih društava imaju Metalac FAD 25%, Metalac Posuđe 19,53% i Metalac Inko 16,61%, a kod trgovačkih Metalac Digital 35,95%.

U 2020. godini na nivou domaćih zavisnih društava prosečna neto zarada je pala za 5,28%. Rast beleže trgovine, Metalac Home Market za 7,81%, Metalac Market za 1,84% i Metalac Proleter za 1,26%.

Najveći pad neto zarade je u Metalcu a.d. za 14,47% i Metalac Trade 14,21%, a kod proizvodnih društava u Metalac Inku za 9,36% i Metalac FAD-u za 6,51%. Kod ino društava ras zarada ima Metalac Home Marekt iz Zagreba za 8,41% dok ostali imaju pad neto zarade, najviše Metalac Ukrajina 33% i Metrot 29,6%.

1. BROJ ZAPOSLENIH

DRUŠTVO	BROJ ZAPOSLENIH	PROSEK	BROJ ZAPOSLENIH	PROSEK	BROJ IZVRŠILACA OZ	
	31.12.2020.	2020.	31.12.2019.	2019.	31.12.2020.	31.12.2019.
Metalac a.d.	177	180	185	182	/	1
Metalac Posude	732	759	766	789	11	11
Metalac Print	72	72	73	73	7	4
Metalac Inko	93	93	89	74	/	/
Metalac Bojler	98	103	103	104	/	/
Metalac FAD	111	121	129	129	/	/
Metalac Market	245	233	228	222	2	/
Metalac Trade	28	29	30	29	1	/
Metalac Digital	5	5	5	5	/	/
Metalac FTO	28	30	30	30	/	/
Metpor	2	2	2	3	/	/
Metalac Home Market	120	117	116	118	/	/
Metalac Proleter	368	366	349	338	/	/
Metrot	19	20	20	20	/	/
Metalac Home Market Zagreb	3	3	4	3	/	/
Metalac Market Podgorica	48	50	49	45	/	/
Metalac Ukrajina	3	3	3	3	/	/
UKUPNO	2152	2186	2181	2167	21	16





2. KVALIFIKACIONA STRUKTURA

Društvo		Metalac a.d.	Metalac Posude	Metalac Print	Metalac Inko	Metalac Bojler	Metalac FAD	Metalac Market	Metalac Trade	Metalac Digital	Metalac FTO	Metpor	Metalac Home Market	Metalac Proleter	Metrot	Metalac Home	Metalac Market Podgorica	Metalac Ukrajina	Ukupno	%
31.12.2020.	VIII	/	1	/	/	/	/	/	/	/	/	/	/	/	/	/	/	/	1	0,05
	VII ₂	1	1	/	/	/	/	/	/	/	/	/	/	/	/	/	/	/	2	0,09
	VII ₁	54	48	9	9	10	18	11	5	2	1	1	16	11	15	/	3	1	214	9,94
	VI	26	29	7	2	9	8	14	2	2	1	/	6	13	/	1	8	/	128	5,95
	V	/	1	/	/	1	1	/	/	/	/	/	/	1	/	/	/	/	4	0,19
	IV	46	229	29	38	25	20	136	15	1	15	/	64	172	3	2	27	2	824	38,29
	III	31	273	21	27	42	45	79	5	/	11	/	32	147	1	/	9	/	723	33,60
	II	5	54	1	1	8	4	2	/	/	/	/	1	/	/	/	1	/	77	3,58
I	14	96	5	16	3	15	3	1	/	/	1	1	24	/	/	/	/	179	8,32	
Ukupno		177	732	72	93	98	111	245	28	5	28	2	120	368	19	3	48	3	2152	100
31.12.2019.	VIII	/	1	/	/	/	/	/	/	/	/	/	/	/	/	/	/	/	1	0,05
	VII ₂	1	1	/	/	/	/	/	/	/	/	/	/	/	/	/	/	/	2	0,09
	VII ₁	54	53	6	8	10	21	8	5	2	/	1	16	11	15	/	3	1	214	9,81
	VI	27	30	8	2	9	7	14	3	2	1	/	4	13	/	1	8	/	129	5,91
	V	/	1	/	/	1	1	/	/	/	/	/	/	1	/	/	/	/	4	0,18
	IV	46	238	31	37	25	26	132	16	1	11	/	65	166	3	3	28	2	830	38,06
	III	37	287	23	28	45	54	70	5	/	11	/	28	137	2	/	9	/	736	33,75
	II	6	54	1	1	8	5	2	/	/	3	/	2	/	/	/	1	/	83	3,81
I	14	101	4	13	5	15	2	1	/	4	1	1	21	/	/	/	/	182	8,34	
Ukupno		185	766	73	89	103	129	228	30	5	30	2	116	349	20	4	49	3	2181	100

Finansijski izveštaji za 2020. godinu sastavljeni su u skladu sa zakonskom i profesionalnom regulativom. Okvir za sastavljanje finansijskih izveštaja je Zakon o računovodstvu, usvojene računovodstvene politike, kao i međunarodni računovodstveni standardi, odnosno međunarodni standardi finasijskog izveštavanja. Prilikom sastavljanja finansijskih izveštaja posebno se adekvatnim i veoma opreznim metodama procenjivala svaka pozicija imovine ili obaveza.

Mišljenje revizora je, da su finansijski izveštaji sastavljeni po svim materijalno značajnim pitanjima u skladu sa računovodstvenim propisima Republike Srbije.

BILANS USPEHA: Metalac Grupa poslovnu 2020. godinu završava sa konsolidovanim prihodom u iznosu od 96,2 miliona eur-a što je 2% više u odnosu na prošlu godinu i 8% više u odnosu na rebalansom planiranih 89,3 miliona eur-a. Ostvaren poslovni prihod u 2020. godini, takođe ima rast od 2% u odnosu na 2019. godinu i 7% u odnosu na rebalansa plana. U strukturi, prihod od prodaje na domaćem tržištu je veći za 5%, uz smanjenje izvoza za 10%. Poslovni rashod je veći za 1% u odnosu na isti period 2019. godine. U strukturi, došlo je povećanja učešća nabavne vrednosti prodane robe sa 44% na 47%, do smanjenja učešća troškova materijala i energije sa 22% na 19% i neznatnog smanjenja učešća troškova zarada. Vrednosno, nabavna vrednost prodane robe ima rast za 9%, troškovi materijala i energije su manji za 14%, a troškovi zarada su skoro na prošlogodišnjem nivou. Ostvarena konsolidovana poslovna dobit je veća u odnosu na prošlu godinu za 24%, a od rebalansa plana za 15%. Konsolidovana bruto dobit je veća za 3% u odnosu na isti period prošle godine, dok je u odnosu na plan veća za 5%.

BILANS STANJA: Poslovanje u 2020. godini u okviru Metalac Grupe uslovalo je i promene strukture imovine i izvora finansiranja u odnosu na 2019. godinu. Konsolidovana imovina Grupe ima rast od 7% u odnosu na kraj prethodne godine. U strukturi aktive, zabeležen je rast stalne imovine za 2%. Ovo povećanje je najviše uslovljeno nabavkom nove opreme. Obrtna imovina je veća za 9% u odnosu na kraj 2019. godine. U strukturi obrtne imovine zalihe su ostale na istom nivou, potraživanja su manja za 18%, vrednosno za 2,2 miliona eur-a, a gotovina ima rast za 6,85 miliona eur-a. Konsolidovani kapital je veći za 2% u odnosu na prošlu godinu, a ukupne finansijske obaveze (dugoročni i kratkoročni krediti) su manje za 13%, vrednosno za 1,4 miliona eur-a u odnosu na prošlu godinu.

TOKOVI GOTOVINE: Grupa je završila 2020. godinu sa gotovinom koja iznosi 10,7 miliona eur-a, što je za 6,85 miliona eur-a više u odnosu na kraj 2019. godine. U delu poslovnih aktivnosti, Grupa je ostvarila neto priliv gotovine u iznosu od 11,9 miliona eur-a kao rezultat bolje naplate potraživanja od kupaca i manjeg iznosa isplaćenih zarada (posledica pandemije). U delu investicionih aktivnosti, a u skladu sa biznis planom, ostvaren je neto odliv gotovine u iznosu od 3,4 miliona eur-a za nabavku opreme, modernizaciju i adaptaciju građevinskih objekata i zamenu voznog parka. U segmentu aktivnosti finansiranja, Grupa je smanjila zaduženje kod banaka za 1,4 miliona eur-a.

FINANSIJSKI POKAZATELJI: Kompleksna ocena finansijskog statusa i zarađivačke sposobnosti Kompanije, sagledava se analizom niza finansijskih pokazatelja i to: likvidnosti, poslovne aktivnosti, profitabilnosti, zaduženosti i investiranja.

Pokazatelji likvidnosti Kompanije pokazuju sposobnost kompanije da bezuslovno i na vreme plaća dospеле obaveze, uz održavanje potrebnog obima i strukture obrtnih sredstava i očuvanje dobrog kreditnog boniteta a uslovljena je brzinom pretvaranja imobilisanih sredstava u novac.

Koeficijenti poslovne aktivnosti Kompanije pokazuju efikasnost u upravljanju imovinom u delu potraživanja, zaliha materijala, robe i proizvoda. Takva cirkulacija obrtne imovine utiče na kraće angažovanje gotovine u poslovnom ciklusu kao glavne determinante likvidnosti.

Kako je stopa profitabilnosti sopstvenog kapitala viša od stope profitabilnosti imovine, to se Kompaniji više isplati da se koristi tuđim, umesto sopstvenim kapitalom.

Pokazatelji finansijske strukture pokazuju strukturu kapitala (sopstveni i tuđi) i način na koji Kompanija finansira svoju imovinu ali to je i pokazatelj u kojoj meri Kompanija je sposobna da vraća pozajmljena sredstva. Stepem zaduženosti je pod kontrolom i redovno se prati, a pozajmljena sredstva se koriste na pravi način i rezultiraju dobrom stopom povrata na imovinu.

Pokazatelji tržišne vrednosti (investiranja) Kompanije daju nam uveravanje da Kompanija ima potencijal za dalje investiranje i ulaganje u akcije.

KONSOLIDOVANI BILANS USPEHA

Metalac a.d.

U hiljadama dinara

	31.12.2020.	31.12.2019.	%
POSLOVNI PRIHODI	11 066 973	10 839 105	102,10
Prihod od prodaje na domaćem tržištu	7 849 291	7 475 677	105,00
Prihod od prodaje na inostranom tržištu	2 760 519	3 083 551	89,52
Prihod od prodaje	10 609 810	10 559 228	100,48
Ostali poslovni prihodi	457 163	279 877	163,34
POSLOVNI RASHODI	10 431 260	10 326 195	101,02
Nabavna vrednost prodate robe	4 950 336	4 554 999	108,68
Prihodi od aktiviranja učinaka	(14 916)	(23 167)	64,38
Povećanje zaliha učinaka	(23 189)	(35 075)	66,11
Smanjenje zaliha učinaka	78 141	19 179	407,43
Troškovi materijala i energije	1 953 915	2 279 460	85,72
Troškovi zarada, naknada zarada i ostali lični rashodi	2 264 932	2 296 860	98,61
Troškovi amortizacije	318 061	300 700	105,77
Ostala dugoročna rezervisanja	131 993	71 048	185,78
Ostali poslovni rashodi	771 987	862 191	89,54
POSLOVNA DOBIT / (GUBITAK)	635 713	512 910	123,94
FINANSIJSKI PRIHODI	147 574	188 006	78,49
FINANSIJSKI RASHODI	177 279	76 895	230,55
OSTALI PRIHODI	99 758	84 792	117,65
OSTALI RASHODI	180 033	198 375	90,75
BRUTO DOBIT/(GUBITAK) IZ REDOVNOG POSLOVANJA	525 733	510 438	103,00
POREZ NA DOBIT			
Poreski rashod perioda	(115 125)	(90 647)	127,00
Odloženi poreski prihod (rashod) perioda	29 832	(405)	
NETO DOBIT / (GUBITAK)	440 440	419 386	105,02

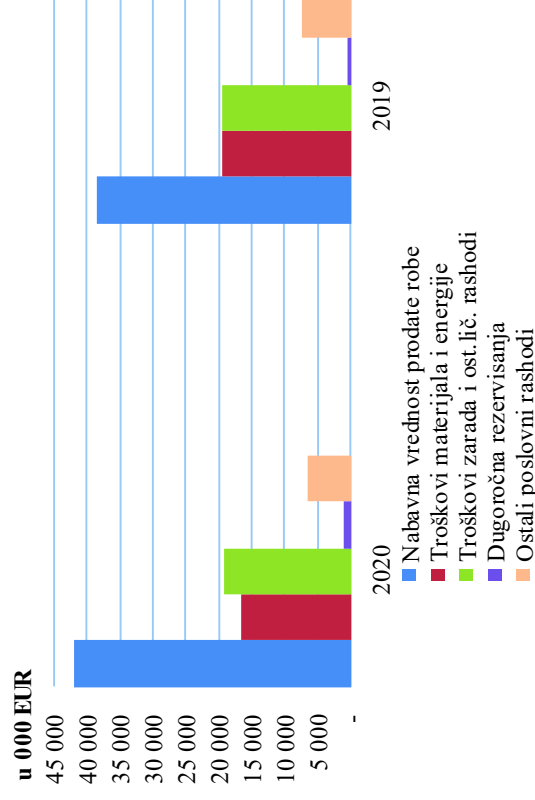
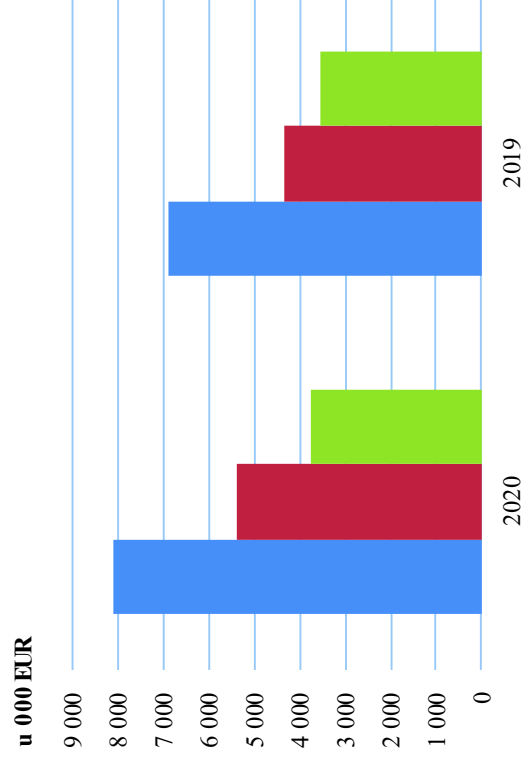
KONSOLIDOVANI BILANS USPEHA**Metalac a.d.****U EUR**

	31.12.2020.	31.12.2019.	%
POSLOVNI PRIHODI	94 124 522	91 966 480	102,35
Prihod od prodaje na domaćem tržištu	66 758 161	63 428 826	105,25
Prihod od prodaje na inostranom tržištu	23 478 193	26 162 984	89,74
Prihod od prodaje	90 236 354	89 591 810	100,72
Ostali poslovni prihodi	3 888 168	2 374 670	163,74
POSLOVNI RASHODI	88 717 788	87 614 595	101,26
Nabavna vrednost prodate robe	42 102 570	38 647 769	108,94
Prihodi od aktiviranja učinaka	(126 860)	(196 565)	64,54
Povećanje zaliha učinaka	(197 222)	(297 601)	66,27
Smanjenje zaliha učinaka	664 589	162 728	408,40
Troškovi materijala i energije	16 618 032	19 340 519	85,92
Troškovi zarada, naknada zarada i ostali lični rashodi	19 263 230	19 488 152	98,85
Troškovi amortizacije	2 705 106	2 551 347	106,03
Ostala dugoročna rezervisanja	1 122 599	602 820	186,22
Ostali poslovni rashodi	6 565 744	7 315 426	89,75
POSLOVNA DOBIT / (GUBITAK)	5 406 734	4 351 885	124,24
FINANSIJSKI PRIHODI	1 255 116	1 595 173	78,68
FINANSIJSKI RASHODI	1 507 757	652 430	231,10
OSTALI PRIHODI	848 441	719 443	117,93
OSTALI RASHODI	1 531 179	1 683 151	90,97
BRUTO DOBIT/(GUBITAK) IZ REDOVNOG POSLOVANJA	4 471 355	4 330 920	103,24
POREZ NA DOBIT			
Poreski rashod perioda	(979 137)	(769 112)	127,31
Odloženi poreski prihod (rashod) perioda	253 721	(3 436)	
NETO DOBIT / (GUBITAK)	3 745 939	3 558 372	105,27

Kurs EUR-a (prosečan): 2020. godine - 117,578 din/eur i 2019. godine - 117,8593 din/eur

Metalac a.d. - Konsolidovani bilans uspeha 31.12.2020. godine

Bilans uspeha 000 EUR	2020*	2019**
Poslovni prihodi	94 124	91 967
Prihodi od prodaje	90 236	89 592
Prihodi od prodaje na dom.tržištu	66 758	63 429
Prihodi od prodaje na ino.tržištu	23 478	26 163
Ostali poslovni prihodi	3 888	2 375
Poslovni rashodi	86 012	85 064
Nabavna vrednost prodate robe	42 103	38 648
Troškovi materijala i energije	16 618	19 342
Troškovi zarada i ost.lič.rashodi	19 263	19 488
Prihod od aktiviranja učinaka	(127)	(197)
Povećanje(smanjenje) zaliha	467	(135)
Dugoročna rezervisanja	1 122	603
Ostali poslovni rashodi	6 566	7 315
EBITDA	8 112	6 903
<i>EBITDA marža</i>	8,62%	7,51%
Troškovi amortizacije	2 705	2 551
EBIT	5 407	4 352
<i>EBIT marža</i>	5,74%	4,73%
Finansijski prihodi (neto)	(253)	942
Ostali prihodi (neto)	(683)	(964)
EBT	4 471	4 330
<i>EBT marža</i>	4,65%	4,59%
Neto profit	3 746	3 558
<i>Profita marža</i>	3,89%	3,77%



*kurs 117,578 rsd/eur ** kurs 117,8593 rsd/eur

KONSOLIDOVANI BILANS STANJA

Metalac a.d.

U hiljadama dinara

	31.12.2020.	31.12.2019.	%
AKTIVA			
Stalna imovina	3 091 815	3 019 596	102,39
Nematerijalna ulaganja	43 356	37 693	115,02
Zemljište i gradjevinski objekti	1 590 439	1 545 697	102,89
Postrojenja i oprema	1 116 830	1 040 422	107,34
Investicione nekretnine	291 157	300 146	97,01
Nekretnine i oprema u pripremi	20 487	63 488	32,27
Ulaganje na tuđjim nekretninam	5 347	5 823	91,83
Ucesca u kapitalu ostalih pravnih lica	17 134	18 409	93,07
Ostala dugoročna potraživanja	7 065	7 919	89,22
Obrtna imovina	6 102 279	5 582 375	109,31
Zalihe	2 805 421	2 815 276	99,65
Potraživanja	1 152 192	1 411 664	81,62
Potraživanja za više plaćen porez na dobitak	11 217	19 873	56,44
Kratkorocni finansijski plasmani	799 118	795 626	100,44
Gotovinski ekvivalenti i gotovina	1 258 927	453 302	277,72
Porez na dodatu vrednost i aktivna vremenska razgraničenja	75 404	86 634	87,04
Odložena poreska sredstva	3 877	0	0,00
UKUPNA AKTIVA	9 197 971	8 601 971	106,93
Vanbilansna aktiva	295 323	287 889	102,58
PASIVA			
Kapital	5 546 239	5 416 181	102,40
Akcijski kapital	2 448 000	2 448 000	100,00
Ostali kapital	33 899	33 899	100,00
Otkupljene sopstvene akcije	(137 033)	(126 156)	108,62
Ostale rezerve	(37 184)	(34 635)	107,36
Rezerve	179 257	179 257	100,00
Translacione rezerve	18 264	20 745	88,04
Nerealizovani dobitci po osnovu hartija od vrednosti	13 074	14 318	91,31
Aktuarski dobitci (gubici)	(73 836)	(61 207)	120,63
Neraspoređeni dobitak	2 883 886	2 751 871	104,80
Kapital koji pripada vecinskim vlasnicima	5 328 327	5 226 092	101,96
Manjinski interes	217 912	190 089	114,64
Dugoročna rezervisanja i obaveze	1 013 699	919 311	110,27
Dugoročna rezervisanja	356 796	326 671	109,22
Dugoročni krediti	527 299	592 640	88,97
Ostale dugoročne obaveze	129 604		
Kratkoročne obaveze	2 638 033	2 237 432	117,90
Kratkoročne finansijske obaveze	594 846	697 253	85,31
Obaveze iz poslovanja	1 229 992	1 157 189	106,29
Ostale kratkoročne obaveze	633 229	268 358	235,96
Obaveze po osnovu poreza na dodatu vrednost i ostalih javnih prihoda i pasivna vremenska razgraničenja	118 909	97 274	122,24
Obaveze po osnovu poreza na dobitak	61 058	17 358	351,76
Odložene poreske obaveze	0	29 047	0,00
UKUPNA PASIVA	9 197 971	8 601 971	106,93
Vanbilansna pasiva	295 322	287 889	102,58

KONSOLIDOVANI BILANS STANJA

Metalac a.d.

U EUR

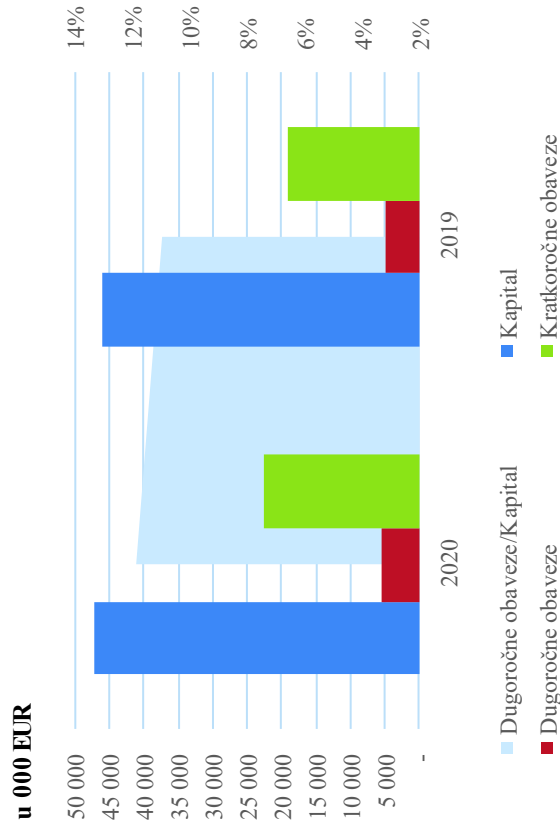
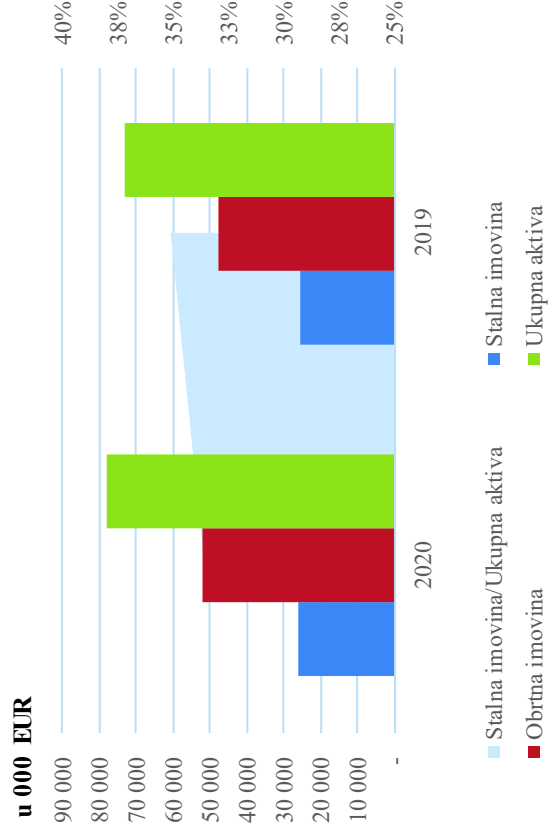
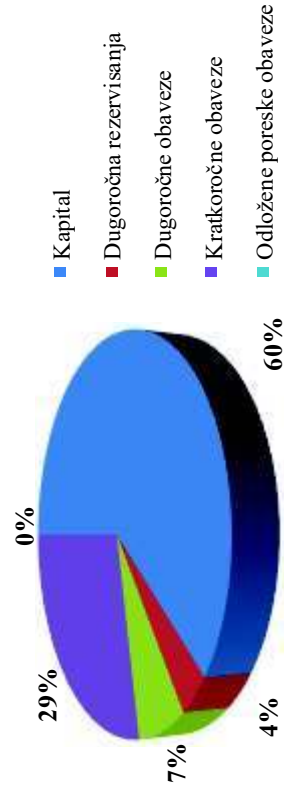
	31.12.2020.	31.12.2019.	%
AKTIVA			
Stalna imovina	26 295 373	25 678 411	102,40
Nematerijalna ulaganja	368 736	320 538	115,04
Zemljište i grđjevinski objekti	13 526 419	13 144 490	102,91
Postrojenja i oprema	9 498 453	8 847 665	107,36
Investicione nekretnine	2 476 242	2 552 414	97,02
Nekretnine i oprema u pripremi	174 239	539 897	32,27
Ulaganje na tuđjim nekretninam	45 475	49 516	91,84
Ucesca u kapitalu ostalih pravnih lica	145 722	155 392	93,78
Ostala dugorocna potrazivanja	60 087	68 499	87,72
Obrtna imovina	51 898 863	47 472 080	109,33
Zalihe	23 859 638	23 940 888	99,66
Potraživanja	9 799 204	12 004 684	81,63
Potraživanja za više plaćen porez na dobitak	95 399	168 998	56,45
Kratkorocni finansijski plasmani	6 796 365	6 765 941	100,45
Gotovinski ekvivalenti i gotovina	10 706 964	3 854 845	277,75
Porez na dodatu vrednost i aktivna vremenska razgraničenja	641 293	736 724	87,05
Odložena poreska sredstva	32 973	0	
UKUPNA AKTIVA	78 227 209	73 150 491	106,94
Vanbilansna aktiva	2 511 673	2 448 186	102,59
PASIVA			
Kapital	47 169 837	46 058 780	102,41
Akcijiski kapital	20 819 832	20 817 601	100,01
Ostali kapital	288 305	288 274	100,01
Otkupljene sopstvene akcije	(1 165 443)	(1 072 821)	108,63
Ostale rezerve	(316 244)	(294 533)	107,37
Rezerve	1 524 551	1 524 388	100,01
Translacione rezerve	155 332	176 414	88,05
Nerealizovani dobiti po osnovu hartija od vrednosti	111 192	121 759	91,32
Aktuarski dobiti (gubici)	(627 963)	(520 500)	120,65
Neraspoređeni dobitak	24 526 970	23 401 696	104,81
Kapital koji pripada vecinskim vlasnicima	45 316 532	44 442 278	101,97
Manjinski interes	1 853 305	1 616 502	114,65
Dugoročna rezervisanja i obaveze	8 621 341	7 817 749	110,28
Dugoročna rezervisanja	3 034 491	2 777 985	109,23
Dugoročni krediti	4 484 590	5 039 764	88,98
Ostale dugoročne obaveze	1 102 260		
Kratkoročne obaveze	22 436 039	19 026 949	117,92
Kratkoročne finansijske obaveze	5 059 066	5 929 385	85,32
Obaveze iz poslovanja	10 460 877	9 840 645	106,30
Ostale kratkoročne obaveze	5 385 507	2 282 097	235,99
Obaveze po osnovu poreza na dodatu vrednost i ostalih javnih prihoda i pasivna vremenska razgraničenja	1 011 301	827 211	122,25
Obaveze po osnovu poreza na dobitak	519 288	147 611	351,79
Odložene poreske obaveze	0	247 013	0,00
UKUPNA PASIVA	78 227 217	73 150 491	106,94
Vanbilansna pasiva	2 511 664	2 448 186	102,59

Kurs EUR-a na: 31.12.2020. godine - 117,5802 din/eur i 31.12.2019. godine - 117,5928 din/eur

Metalac a.d. - Konsolidovani bilans stanja 31.12.2020. godine

Bilans stanja 000 EUR	2020*	2019**
Stalna imovina	26 295	25 678
Nematerijalna ulaganja	369	320
Nekretnine, inv.nekretnine, oprema	25 781	25 203
Dugoročni finansijski plasmani	145	155
Obrtna imovina	51 932	47 472
Zalihe	23 860	23 941
Potraživanja	9 799	12 005
Kratkoročni finansijski plasmani	6 796	6 766
Gotovina i gotov.ekvivalenti	10 707	3 855
Potraživanja za PDV i AVR	770	905
Ukupna aktiva	78 227	73 150
Kapital	47 170	46 059
Dugoročna rezervisanja	3 034	2 778
Dugoročne obaveze	5 587	5 039
Kratkoročne obaveze	22 436	19 027
Odložene poreske obaveze	-	247
Ukupna pasiva	78 227	73 150

Bilans stanja - struktura pasive 31.12.2020.



KONSOLIDOVANI IZVEŠTAJ O TOKOVIMA GOTOVINE

Metalac a.d.

U hiljadama dinara

	<u>31.12.2020.</u>	<u>31.12.2019.</u>
Tokovi gotovine iz poslovnih aktivnosti		
Prodaja i primljeni avansi	12 549 982	12 018 498
Primljene kamate iz poslovnih aktivnosti	87 252	90 912
Ostali prilivi iz redovnog poslovanja	549 807	417 434
Isplate dobavljačima i dati avansi	(9 322 058)	(9 184 026)
Zarade, naknade zarada i ostali lični rashodi	(1 912 095)	(2 298 382)
Plaćene kamate	(14 233)	(13 304)
Porez na dobitak	(63 467)	(86 358)
Plaćanja po osnovu ostalih javnih prihoda	(478 148)	(464 936)
Neto priliv (odliv) gotovine iz poslovnih aktivnosti	<u>1 397 040</u>	<u>479 838</u>
Tokovi gotovine iz aktivnosti investiranja		
Prodaja akcija i udela	0	0
Prodaja nekretnina, postrojenja i opreme	247	363
Ostali finansijski plasmani neto priliv/(odliv)	(9 231)	(19 068)
Primljene kamate	486	1 625
Primljena dividenda	652	901
Kupovina nematerijalnih ulaganja, nekretnina i opreme	(389 781)	(686 682)
Neto priliv (odliv) gotovine iz aktivnosti investiranja	<u>(397 627)</u>	<u>(702 861)</u>
Tokovi gotovine iz aktivnosti finansiranja		
Kupovina sopstvenih akcija	(21 242)	-
Dugoročni i kratkoročni krediti neto priliv/(odliv)	(164 792)	228 546
ostale dugoročne i kratkoročne obaveze		
Odlivi za dividende i učešća u dobitku	-	(163 325)
Neto priliv (odliv) gotovine iz aktivnosti finansiranja	<u>(186 034)</u>	<u>65 221</u>
Neto priliv (odliv) gotovine	813 379	(157 802)
Gotovina na početku obračunskog perioda	453 302	610 391
Pozitivne/negativne kursne razlike po osnovu preračuna gotovine, neto	0	713
	<u>(7 754)</u>	<u>-</u>
Gotovina na kraju obračunskog perioda	<u>1 258 927</u>	<u>453 302</u>

KONSOLIDOVANI IZVEŠTAJ O TOKOVIMA GOTOVINE

Metalac a.d.

U EUR

	<u>31.12.2020.</u>	<u>31.12.2019.</u>
Tokovi gotovine iz poslovnih aktivnosti		
Prodaja i primljeni avansi	106 737 502	101 972 280
Primljene kamate iz poslovnih aktivnosti	742 078	771 360
Ostali prilivi iz redovnog poslovanja	4 676 104	3 541 799
Isplate dobavljačima i dati avansi	(79 280 670)	(77 920 280)
Zarade, naknade zarada i ostali lični rashodi	(16 262 354)	(19 501 066)
Plaćene kamate	(121 052)	(112 880)
Porez na dobitak	(539 786)	(732 721)
Plaćanja po osnovu ostalih javnih prihoda	(4 066 645)	(3 944 839)
Neto priliv (odliv) gotovine iz poslovnih aktivnosti	<u>11 885 177</u>	<u>4 073 653</u>
Tokovi gotovine iz aktivnosti investiranja		
Prodaja akcija i udela	-	0
Prodaja nekretnina, postrojenja i opreme	2 101	3 080
Ostali finansijski plasmani neto priliv/(odliv)	(78 510)	(161 786)
Primljene kamate	4 133	13 788
Kupovina akcija i udela neto priliv/ (odliv)	5 545	7 645
Kupovina nematerijalnih ulaganja, nekretnina i opreme	(3 315 084)	(5 826 286)
Neto priliv (odliv) gotovine iz aktivnosti investiranja	<u>(3 381 815)</u>	<u>(5 963 559)</u>
Tokovi gotovine iz aktivnosti finansiranja		
Kupovina sopstvenih akcija	(180 663)	-
Dugoročni i kratkoročni krediti neto priliv/(odliv)	(1 401 555)	1 939 143
Ostale dugoročne i kratkoročne obaveze	-	-
Odlivi za dividende i učešća u dobitku	-	(1 385 763)
Neto priliv (odliv) gotovine iz aktivnosti finansiranja	<u>(1 582 218)</u>	<u>553 380</u>
Neto priliv (odliv) gotovine	6 921 144	(1 336 526)
Gotovina na početku obračunskog perioda	3 855 339	5 191 371
Pozitivne/negativne kursne razlike po osnovu preračuna gotovine, neto	<u>(69 519)</u>	<u>-</u>
Gotovina na kraju obračunskog perioda	<u><u>10 706 964</u></u>	<u><u>3 854 845</u></u>

Kurs EUR-a na: 31.12.2020. godine - 117,5802 din/eur i 31.12.2019. godine - 117,5928 din/eur

KONSOLIDOVANI NETO OBRTNI FOND (NOF)

Metalac a.d.

U hiljadama dinara

	Opis	Iznos
		31.12.2020.
1.	Kapital	5 546 239
2.	Gubitak	0
3.	Sopstveni izvori (1-2)	5 546 239
4.	Odložene poreske obaveze	0
5.	Sopstveni kapital (3+4)	5 546 239
6.	Dugoročne obaveze	1 013 699
7.	Ukupni dugoročni izvori (5+6)	6 559 938
8.	Stalna imovina	3 091 815
9.	Sopstveni NOF (5-8)	2 454 424
10.	NOF (7-8)	3 468 123
11.	Kratkoročne finansijske obaveze	594 846
12.	Sopstveni kapital i pozajmljena kratkoročna sredstva (10+11)	4 062 969
13.	Zalihe	2 805 421
	pokriće zaliha sopst. NOF (9:13)*100	87,49%
	pokriće zaliha NOF (10:13)*100	123,62%
	pokriće zaliha sopstvenim kapitalom i pozajmljenim kratkoročnim sredstvima (12:13)*100	144,83%
14.	Obrtna sredstva	6 102 279
	pokriće ObS sopstvenim NOF (9:14)*100	40,22%
	pokriće ObS (10:14)*100	56,83%
	pokriće ObS sa sopst. kapitalom i pozajmljenim kratkoročnim fin. sredstvima (12:14)*100	66,58%

KONSOLIDOVANI NETO OBRTNI FOND (NOF)**Metalac a.d.****U EUR**

	Opis	Iznos
		31.12.2020.
1.	Kapital	47 169 838
2.	Gubitak	0
3.	Sopstveni izvori (1-2)	47 169 838
4.	Odložene poreske obaveze	0
5.	Sopstveni kapital (3+4)	47 169 838
6.	Dugoročne obaveze	8 621 341
7.	Ukupni dugoročni izvori (5+6)	55 791 179
8.	Stalna imovina	26 295 371
9.	Sopstveni NOF (5-8)	20 874 467
10.	NOF (7-8)	29 495 808
11.	Kratkoročne finansijske obaveze	5 059 066
12.	Sopstveni kapital i pozajmljena kratkoročna sredstva (10+11)	34 554 874
13.	Zalihe	23 859 638
	pokriće zaliha sopst. NOF (9:13)*100	87,49%
	pokriće zaliha NOF (10:13)*100	123,62%
	pokriće zaliha sopstvenim kapitalom i pozajmljenim kratkoročnim sredstvima (12:13)*100	144,83%
14.	Obrtna sredstva	51 898 866
	pokriće ObS sopstvenim NOF (9:14)*100	40,22%
	pokriće ObS (10:14)*100	56,83%
	pokriće ObS sa sopst. kapitalom i pozajmljenim kratkoročnim fin. sredstvima (12:14)*100	66,58%

KONSOLIDOVANI FINANSIJSKI POKAZATELJI

Metalac a.d.

	31.12.2020.	31.12.2019.
Pokazatelji likvidnosti		
Koeficijent tekuće (opšte) likvidnosti	2,31	2,49
Koeficijent ubrzane likvidnosti	1,25	1,24
Koeficijent trenutne likvidnosti	0,48	0,20
Neto obrtna sredstva (fond) (u EUR)	29 457 874	26 586 552
Neto novčani tok (u EUR)	6 921 144	(1 336 526)
Učešće NNT iz poslov.akt u poslovnom prihodu (%)	12,62	4,43
Odnos NNT iz poslov.akt. i neto dobitka	3,17	1,14
Odnos NNT iz poslov.akt. i ukupnih sredstava	0,15	0,06
Pokazatelji poslovne aktivnosti		
Koeficijent obrta zaliha materijala	3,01	3,55
Dani vezivanja zaliha materijala	121	103
Koeficijent obrta zaliha proizvoda	5,86	6,46
Dani vezivanja zaliha proizvoda	62	57
Koeficijent obrta zaliha robe	3,83	3,73
Dani vezivanja zaliha robe	95	98
Koeficijent obrta potraživanja	8,53	7,82
Prosečno vreme naplate potraživanja	43	47
Koeficijent obrta obaveza	6,61	6,51
Prosečno vreme plaćanja obaveza	55	56
Prosečno vreme trajanja gotovinskog ciklusa	171	151
Potrebna gotovina (u EUR)	39 763 316	34 940 370
Potrebna gotovina po danu (u EUR)	232 534	231 393
Pokazatelji profatibilnosti		
Stopa EBIT (%)	5,74	4,73
Stopa EBITDA (%)	8,62	7,51
Stopa marže bruto profita (%)	4,64	4,59
Stopa marže neto profita (%)	3,88	3,77
Rentabilnost imovine (ROA) (%)	4,95	4,93
Rentabilnost sopstvenog kapitala (ROE) (%)	8,04	7,95
Rentabilnost angažovanog kapitala (ROCE) (%)	6,83	6,77
Z-SCORE	8,79	9,03
KREDITNI REJTING	AAA	AAA
Pokazatelji finansijske strukture (zaduženosti)		
Koeficijent samofinansiranja	0,60	0,63
Koeficijent zaduženosti	0,40	0,37
Koeficijent finansijske sposobnosti	1,13	1,09
Kreditna sposobnost	2,17	2,10
Faktor zaduženosti (godine)	1,59	1,65
Pokriće troškova kamate	45,09	32,53
Odnos duga i sopstvenog kapitala	0,66	0,59
Pokazatelji tržišne vrednosti (investiranja)		
Dobit po akciji (EPS) u EUR	1,84	1,74
Dividenda po akciji (bruto) u EUR	0,72	0,72
P/E ratio (ukupna rentabilnost akcija)	9,03	9,62
P/B ratio	0,72	0,74
EBITDA u EUR	8 110 323	6 903 190
Povrat kapitala	0,11	0,09
Tržišna kapitalizacija u EUR	33 832 284	34 297 814
Analiza rezultata u uslovima rizika (leveridža)		
Faktor poslovnog leveridža (FPL)	5,43	6,44
Faktor finansijskog leveridža (FFL)	1,21	1,00
Faktor kombinovanog leveridža	6,57	6,47
Prelomna tačka rentabiliteta (PTR) u EUR	77 255 867	79 027 007
Marža sigurnosti	17,91	14,26

Napomena: Odnos fiksnih i varijabilnih troškova (27:73)

REBALANS PLANA ZA 2020. GODINU / OSTVARENJE METALAC GRUPE ZA 2020. I 2019. GODINU

EUR*

	Rebalans plana za 2020. godinu			Ostvarenje za 2020. godinu			Ostvarenje za 2019. godinu			Ukupan prihod		Bruto dobit/(gubitak)		EBIT / (poslovni gubitak)	
	Ukupan prihod	Bruto dobit / (gubitak)	EBIT / (posl.gub.)	Ukupan prihod	Bruto dobit / (gubitak)	EBIT / (posl.gub.)	Ukupan prihod	Bruto dobit / (gubitak)	EBIT / (posl.gub.)	ostv. 20/ reb. 20	ostv. 19	ostv. 20/ reb. 20	ostv. 19	ostv. 20/ reb. 20	ostv. 19
METALAC POSUDJE	23 192 823	1 822 789	1 920 587	24 338 741	2 325 884	2 423 733	26 071 492	2 251 544	2 380 927	104,94	93,55	127,60	103,30	126,20	101,80
METALAC PRINT	3 714 516	158 155	189 796	3 912 840	189 252	209 048	4 153 453	118 064	170 550	105,34	94,21	119,66	160,30	110,14	122,57
METALAC INKO	3 393 869	193 129	181 828	3 458 418	68 631	53 886	3 243 077	185 254	193 297	101,90	106,64	35,54	37,05	29,64	27,88
METALAC BOJLER	4 840 552	146 488	28 588	5 000 017	109 524	194 464	4 998 659	(206 126)	(41 337)	103,29	100,03	74,77	0,00	680,23	0,00
METALAC FAD	3 027 144	65 595	71 139	3 023 070	132 679	114 626	3 665 400	159 613	179 781	99,87	82,48	202,27	83,13	161,13	63,76
Proizvodna društva	38 168 904	2 386 156	2 391 938	39 733 087	2 825 969	2 995 757	42 132 080	2 508 349	2 883 217	104,10	94,31	118,43	112,66	125,24	103,90
METALAC MARKET	19 675 723	396 454	53 554	21 654 940	606 684	387 449	18 197 378	288 834	(12 405)	110,06	119,00	153,03	210,05	723,47	0,00
METALAC TRADE	3 615 417	359 005	370 493	3 527 032	361 743	405 876	3 850 297	396 886	402 376	97,56	91,60	100,76	91,15	109,55	100,87
METALAC PROLETER	23 324 567	511 859	563 220	26 914 422	751 752	810 978	23 189 768	492 932	535 186	115,39	116,06	146,87	152,51	143,99	151,53
METALAC HOME MARKET Novi Sad a.d.	9 795 518	256 182	113 036	10 529 736	303 087	167 415	9 557 714	93 874	(64 882)	107,50	110,40	118,31	322,87	148,11	0,00
METPOR	293 931	3 086	3 120	281 233	3 648	7 270	310 402	195	382	95,68	90,60	118,21	1 870,75	233,01	1 904,09
Domaća trgovačka društva	56 705 156	1 526 586	1 103 423	62 907 364	2 026 913	1 778 988	55 085 559	1 272 722	860 657	110,94	114,20	132,77	159,26	161,22	206,70
METROT Moskva	4 738 410	61 897	350 006	4 545 186	(381 680)	191 960	6 198 987	214 764	271 330	95,92	73,32	0,00	0,00	54,84	70,75
METALAC MARKET Podgorica	2 897 422	19 128	18 715	2 593 784	8 839	16 649	3 061 059	12 860	10 950	89,52	84,73	46,21	68,73	88,96	152,05
METALAC HOME MARKET Zagreb	2 225 016	24 775	123 884	1 875 905	24 630	65 049	2 257 992	59 596	116 389	84,31	83,08	99,41	41,33	52,51	55,89
METALAC UKRAJINA Ino trgovačka društva	485 277	3 356	75 975	341 874	(88 498)	14 194	574 153	102 147	17 357	70,45	59,54	0,00	0,00	18,68	81,78
	10 346 125	109 156	568 580	9 356 749	(436 709)	287 852	12 092 191	389 367	416 026	90,44	77,38	0,00	0,00	50,63	69,19
METALAC a.d.	7 792 245	223 776	642 058	8 241 845	296 378	624 056	10 538 885	282 895	585 805	105,77	78,20	132,44	104,77	97,20	106,53
UKUPNO METALAC GRUPA **	113 012 430	4 245 674	4 706 000	120 239 045	4 712 551	5 686 653	119 848 716	4 453 333	4 745 705	106,39	100,33	111,00	105,82	120,84	119,83
KONSOLIDOVANO METALAC GRUPA	89 266 807	4 245 674	4 706 000	96 228 079	4 471 355	5 406 734	94 281 096	4 330 920	4 351 885	107,80	102,07	105,32	103,24	114,89	124,24

* po prosječnom kursu za 2020. godinu i 117,6 din/eur i po prosječnom kursu za 2019. godinu 117,86 din/eur

** bez prihoda od dividende

BILANS USPEHA - METALAC GRUPE ZA PERIOD I-XII 2020. i 2019. godine (domaćih trgovačkih društava)

u 000 din

	MARKET		TRADE		METPOR		PROLETER		METALAC HOME/MARKET	
	2020	2019	2020	2019	2020	2019	2020	2019	2020	2019
POSLOVNI PRIHODI	2 480 409	2 075 280	409 488	445 666	33 072	36 493	3 143 029	2 707 356	1 213 382	1 096 510
Prihodi od prodaje	2 406 487	2 030 968	405 924	445 453	31 688	34 814	2 981 516	2 592 852	1 174 558	1 067 938
Prihodi od prodaje u veleprodaji	51 138	41 413	0	0	0	0	99 888	83 343	365 312	385 392
Prihodi od prodaje u malo prodaji	2 355 349	1 989 555	0	0	0	0	2 881 628	2 509 509	809 246	682 546
Prihodi od prodaje na domaćem tržištu	0	0	331 253	335 525	23 927	27 259	0	0	0	0
Prihodi od prodaje na ino. tržištu	0	0	74 671	109 928	7 761	7 555	0	0	0	0
Ostali poslovni prihodi i prihod od subvencija	73 922	44 312	3 564	213	1 384	1 679	161 513	114 504	38 824	28 572
POSLOVNI RASHODI	2 434 845	2 076 742	361 757	398 242	32 217	36 448	3 047 658	2 644 279	1 193 694	1 104 157
Nabavna vrednost prodane robe	1 930 790	1 637 090	266 291	295 132	25 279	28 213	2 478 485	2 153 054	954 176	873 435
Prihodi od aktiviranja učinaka i robe	(516)	(1 003)	(152)	(221)	0	0	(459)	(490)	(224)	(413)
Troškovi potrošnog materijala	9 708	6 163	2 491	3 230	89	11	21 669	19 511	4 125	9 187
Troškovi goriva i energije	9 864	9 742	1 702	2 348	123	164	37 774	36 704	10 449	12 511
Troškovi zarada	217 007	198 398	32 704	34 864	3 994	5 125	276 071	229 623	120 724	109 084
Troškovi naknada zarada i ostali lični rashodi	34 661	15 907	1 990	4 808	246	661	52 070	52 346	17 754	10 459
Troškovi transporta	31 920	28 463	13 531	15 994	0	0	10 289	9 740	3 624	3 347
Troškovi održavanja	5 787	7 227	1 323	1 115	0	0	16 011	12 492	6 491	6 301
Troškovi zakupa (externo)	71 912	71 648	401	1 964	0	0	0	0	22 616	23 730
Troškovi zakupa holdinga	5 636	4 541	8 520	4 514	783	848	0	0	0	0
Troškovi usluga holdinga	28 663	29 379	11 273	11 620	0	0	38 850	34 613	0	0
Troškovi FTO	282	353	1 035	1 297	0	0	2 257	2 828	0	0
Troškovi reklame i propagande	40 836	33 085	9 087	8 555	0	0	4 775	3 187	19 032	8 710
Troškovi amortizacije	10 233	10 267	1 161	1 192	283	291	32 521	29 398	11 902	11 305
Troškovi rezervisanja	11 614	1 441	40	398	0	0	46 718	27 057	3 349	20 005
Ostali poslovni rashodi	26 448	24 041	10 360	11 432	1 420	1 135	30 627	34 216	19 676	16 496
POSLOVNI DOBITAK / (GUBITAK)	45 564	(1 462)	47 731	47 424	855	45	95 371	63 077	19 688	(7 647)
FINANSIJSKI PRIHODI	62 684	65 524	657	1 724	1	3	11 760	10 887	22 089	24 806
FINANSIJSKI RASHODI	13 758	14 419	5 077	3 323	16	37	482	888	3 752	6 378
Kamata	1 779	1 241	724	1 152	14	14	408	651	226	45
Ostali finansijski rashodi	11 979	13 178	4 353	2 171	2	23	74	237	3 526	6 333
OSTALI PRIHODI	3 528	3 939	4 634	6 406	0	88	10 347	14 903	2 826	2 799
OSTALI RASHODI	26 672	19 540	5 404	5 454	411	76	28 590	29 882	5 208	2 516
BRUTO DOBITAK / (GUBITAK)	71 346	34 042	42 541	46 777	429	23	88 406	58 097	35 643	11 064
NETO DOBITAK / (GUBITAK)	54 972	27 195	35 615	39 397	357	16	72 338	48 819	29 274	7 406

BILANS USPEHA - METALAC GRUPE ZA PERIOD I-XII 2020. i 2019. godine (ino trgovačkih društava)

u EUR

	METROT		METALAC MARKET Podgorica		METALAC HOME MARKET Zagreb		METALAC UKRAJINA	
	2020	2019	2020	2019	2020	2019	2020	2019
POSLOVNI PRIHODI	4 146 602	5 503 817	2 588 507	3 044 734	1 807 970	2 205 779	309 523	446 442
Prihodi od prodaje	4 111 859	5 398 841	2 551 105	3 007 304	1 807 970	2 205 779	309 523	446 442
Prihodi od prodaje u veleprodaji	0	0	634 088	992 973	0	0	0	0
Prihodi od prodaje u maloprodaji	0	0	1 917 017	2 014 331	29 022	26 548	0	0
Prihodi od prodaje na domaćem tržištu	3 932 363	5 093 877	0	0	1 005 920	1 198 044	301 152	438 047
Prihodi od prodaje na ino. tržištu	179 496	304 964	0	0	773 028	981 187	8 371	8 395
Ostali poslovni prihodi	34 743	104 976	37 402	37 430	0	0	0	0
POSLOVNI RASHODI	3 954 642	5 232 487	2 571 858	3 033 784	1 742 921	2 089 390	295 329	429 085
Nabavna vrednost prodate robe	3 094 381	3 734 285	1 803 329	2 182 004	1 522 710	1 877 236	226 195	323 729
Troškovi potrošnog materijala	20 319	41 620	4 391	7 363	4 081	5 533	0	0
Troškovi goriva i energije	51 084	88 839	18 643	21 175	0	0	730	1 837
Troškovi zarada	362 801	621 721	409 676	427 452	69 468	71 170	19 894	36 058
Troškovi naknada zarada i ostali lični	10 922	31 076	2 543	4 749	4 345	6 408	115	578
Troškovi transporta	83 820	162 672	25 903	33 818	43 556	38 138	11 296	14 476
Troškovi održavanja	9 623	23 141	23 331	17 867	6 095	7 898	0	0
Troškovi zakupa ofisa	60 874	75 944	0	0	8 027	8 868	2 135	4 441
Troškovi zakupa skladišta	87 218	147 561	0	0	38 973	32 380	7 208	9 476
Troškovi zakupa prodavnica	0	0	113 831	133 371	0	0	0	0
Troškovi zakupa holdinga	0	0	44 000	66 000	0	0	0	0
Troškovi marketinga	17 021	67 298	26 968	22 621	0	0	18 899	25 950
Troškovi amortizacije	23 161	33 936	14 840	25 446	7 393	5 412	460	605
Ostali poslovni rashodi	133 418	204 394	84 403	91 918	38 273	36 347	8 397	11 935
POSLOVNI DOBITAK / (GUBITAK)	191 960	271 330	16 649	10 950	65 049	116 389	14 194	17 357
FINANSIJSKI PRIHODI	310 164	511 945	0	0	35 697	24 102	32 352	127 711
FINANSIJSKI RASHODI	840 585	135 753	0	0	46 656	27 846	135 044	42 921
OSTALI PRIHODI	88 418	183 225	5 278	16 325	32 238	28 111	0	0
OSTALI RASHODI	131 637	615 983	13 088	14 415	61 698	81 160	0	0
BRUTO DOBITAK / (GUBITAK)	(381 680)	214 764	8 839	12 860	24 630	59 596	(88 498)	102 147
NETO DOBITAK / (GUBITAK)	(381 680)	139 532	7 416	11 360	20 248	48 472	(88 498)	102 147

BILANS STANJA - METALAC GRUPE ZA PERIOD I-XII 2020. i 2019. godine (Metalca i proizvodnih društava)

u 000 din

	METALAC a.d.		POSUDE		PRINT		INKO		BOJLER		FAD	
	2020	2019	2020	2019	2020	2019	2020	2019	2020	2019	2020	2019
AKTIVA	3 867 346	3 625 309	3 202 541	2 979 278	328 224	297 271	394 282	334 562	438 362	467 219	533 446	511 319
Stalna imovina	2 875 976	2 902 675	368 134	312 043	81 590	96 214	134 332	101 547	113 790	130 133	324 680	319 866
Nematerijalna ulaganja, nekretnine i oprema	1 460 954	1 519 289	368 134	312 043	81 590	96 214	134 332	101 547	113 790	130 133	324 680	319 866
Dugoročni finansijski plasmani	1 415 022	1 383 386	0	0	0	0	0	0	0	0	0	0
Ostala dugoročna potraživanja	0	0	0	0	0	0	0	0	0	0	0	0
Obrtna imovina	991 370	722 634	2 828 657	2 665 190	246 634	201 057	257 911	232 068	324 327	337 086	208 766	191 453
Zalihe	3 983	10 780	746 742	821 186	46 394	46 677	106 592	106 164	131 834	124 647	127 123	122 051
Materijal	3 458	10 255	360 852	364 572	32 154	33 177	71 960	63 315	42 052	37 314	26 703	27 711
Nedovršena proizvodnja	0	0	65 442	71 874	2 296	3 064	18 595	10 130	38 152	32 648	72 250	66 661
Gotovi proizvodi	0	0	320 006	371 869	11 944	10 436	13 089	25 978	38 216	42 774	28 170	27 679
Roba	525	525	442	12 871	0	0	2 948	6 741	13 414	11 911	0	0
Potraživanja i gotovina	987 387	711 854	2 081 915	1 844 004	200 240	154 380	151 319	125 904	192 493	212 439	81 643	69 402
Dati avansi	10 304	11 703	14 251	38 475	1 380	3 649	3 284	3 895	17 306	6 106	2 190	1 470
Potraživanja (kupci)	683 835	431 262	1 339 934	1 465 142	190 724	137 938	87 609	87 386	112 790	185 983	49 275	50 695
Krat. fin. plasmani (potrošački zajmovi)	0	0	235 150	235 186	0	0	0	0	0	0	0	0
Gotovina i gotovinski ekvivalent	55 265	3 293	480 923	79 989	3 018	6 239	46 560	22 397	55 514	14 498	29 218	15 646
Ostala potraživanja i st.sred.namenjena pr.	237 983	265 596	11 657	25 212	5 118	6 554	13 866	12 226	6 883	5 852	960	1 591
Odložena poreska sredstva	0	0	5 750	2 045	0	0	2 039	947	245	0	0	0
PASIVA	3 867 346	3 625 309	3 202 541	2 979 278	328 224	297 271	394 282	334 562	438 362	467 219	533 446	511 319
Kapital	3 427 847	3 360 955	1 522 550	1 485 464	228 954	216 682	205 016	211 258	162 038	156 439	315 869	314 235
Osnovni kapital	2 321 844	2 321 844	388 105	355 194	118 380	118 380	110 895	110 895	208 684	208 684	274 000	274 000
Ostali kapital	33 899	33 899	0	0	0	0	0	0	0	0	0	0
Neraspoređena dobit	922 555	853 108	1 170 793	1 160 999	113 885	101 111	96 169	102 006	13 126	0	43 396	41 045
Rezerve	144 209	144 209	0	0	0	0	0	0	0	0	0	0
Revalorizacione rezerve	13 074	14 318	0	0	0	0	0	0	0	0	0	0
Aktuarski dobitak / (gubitak)	(7 734)	(6 423)	(36 348)	(30 729)	(3 311)	(2 809)	(2 048)	(1 643)	(3 684)	(2 948)	(1 527)	(810)
Dobitak / (gubitak)	0	0	0	0	0	0	0	0	(56 088)	(49 297)	0	0
Dugoročne obaveze	113 321	92 048	710 223	959 529	15 778	9 952	56 901	7 661	84 225	100 876	103 877	80 941
Dugoročna rezervisanja	99 341	92 048	67 717	58 474	10 844	9 952	3 828	2 761	19 195	18 071	16 341	14 746
Dugoročni krediti	0	0	598 180	901 055	0	0	47 032	4 900	58 790	82 805	79 848	66 195
Ostale dugoročne obaveze	13 980	0	44 326	0	4 934	0	6 041	0	6 240	0	7 688	0
Kratkoročne obaveze	316 507	154 184	969 768	534 285	82 337	68 502	132 365	115 643	192 098	209 903	113 675	115 200
Kratkoročni krediti	0	0	0	112 245	0	0	0	0	0	0	0	0
Obaveze iz poslovanja (dobavljači)	77 638	73 055	658 310	363 780	51 653	58 412	104 118	108 399	176 944	199 031	66 802	103 251
Ostale obaveze	238 869	81 129	311 458	58 260	30 684	10 090	28 247	7 244	15 154	10 872	46 873	11 949
Odložene poreske obaveze	9 671	18 122	0	0	1 155	2 135	0	0	1	1	25	943

BILANS STANJA - METALAC GRUPE ZA PERIOD I-XII 2020. i 2019. godine (domaćih trgovačkih društava)

u 000 din

	MARKET		TRADE		METPOR		PROLETER		METALAC HOME MARKET	
	2020	2019	2020	2019	2020	2019	2020	2019	2020	2019
AKTIVA	1 193 509	1 047 584	401 693	413 381	14 110	13 715	1 120 670	964 131	655 750	573 677
Stalna imovina	49 790	52 255	5 956	5 280	842	1 125	521 931	471 780	82 063	59 429
Nematerijalna ulaganja, nekretnine i oprema	44 860	46 407	5 956	5 280	842	1 125	521 616	471 465	79 995	57 359
Dugoročni finansijski plasmani	0	0	0	0	0	0	315	315	0	0
Ostala dugoročna potraživanja	4 930	5 848	0	0	0	0	0	0	2 068	2 070
Obrtna imovina	1 139 373	991 915	394 754	407 117	13 215	12 419	598 739	492 351	571 545	512 277
Zalihe	544 665	506 326	152 521	178 560	4 233	4 135	262 554	257 207	296 458	219 732
Materijal	687	1 564	0	0	0	0	0	0	0	0
Nedovišena proizvodnja	0	0	0	0	0	0	0	0	0	0
Gotovi proizvodi	0	0	0	0	0	0	0	0	0	0
Roba	543 978	504 762	152 521	178 560	4 233	4 135	262 554	257 207	296 458	219 732
Potraživanja i gotovina	594 708	485 589	242 233	228 557	8 982	8 284	336 185	235 144	275 087	292 545
Dati avansi	15 030	8 326	13 029	12 935	0	0	17 468	1 827	25 103	9 666
Potraživanja (kupi)	47 859	23 358	184 657	208 481	8 056	7 212	52 380	47 628	54 863	103 811
Krat. fin. plasmani (potrošački zajmovi)	388 772	384 575	0	0	0	0	0	50 000	122 738	118 957
Gotovina i gotovinski ekvivalent	139 957	68 101	43 040	4 966	886	905	253 668	125 496	71 310	49 496
Ostala potraživanja i st. sred. namenjena pr.	3 090	1 229	1 507	2 175	40	167	12 669	10 193	1 073	10 615
Odložena poreska sredstva	4 346	3 414	983	984	53	171	0	0	2 142	1 971
PASIVA	1 193 509	1 047 584	401 693	413 381	14 110	13 715	1 120 670	964 131	655 750	573 677
Kapital	253 769	215 325	268 094	267 704	7 516	7 159	491 439	430 245	235 590	212 967
Osnovni kapital	142 071	142 071	263	263	289	289	77 182	77 182	108 377	115 028
Ostali kapital	0	0	0	0	0	0	0	0	3 666	3 666
Neraspoređena dobit	119 749	79 777	268 758	268 143	7 219	6 862	434 572	362 234	126 334	97 060
Rezerve	0	0	404	404	8	8	0	0	0	0
Revalorizacione rezerve	0	0	0	0	0	0	(8 688)	0	0	0
Aktuarski dobitak / (gubitak)	(8 051)	(6 523)	(1 331)	(1 106)	0	0	(11 627)	(9 171)	(2 787)	(2 787)
Dobitak / (gubitak)	0	0	0	0	0	0	0	0	0	0
Dugoročne obaveze	209 475	15 502	71 373	75 073	485	452	103 071	77 768	101 869	49 819
Dugoročna rezervisanja	18 644	15 502	4 695	4 518	0	0	65 337	47 880	47 080	49 819
Dugoročni krediti	177 032	0	64 669	70 555	227	452	16 437	29 888	47 500	0
Ostale dugoročne obaveze	13 799	0	2 009	0	258	0	21 297	0	7 289	0
Kratkoročne obaveze	730 265	816 757	62 226	70 604	6 109	6 104	514 357	442 889	318 291	310 891
Kratkoročni krediti	0	38 437	0	12 768	0	0	17 931	17 933	12 500	0
Obaveze iz poslovanja (dobavljajući)	605 232	720 743	19 390	53 442	4 798	5 034	372 638	347 584	253 059	277 351
Ostale obaveze	125 033	57 577	42 836	4 394	1 311	1 070	123 788	77 372	52 732	33 540
Odložene poreske obaveze	0	0	0	0	0	0	11 803	13 229	0	0

TOKOVI GOTOVINE - METALAC GRUPE ZA PERIOD I-XII 2020. i 2019. godine (Metalca i proizvodnih društava)

u 000 din

	METALAC a.d.		POSUDE		PRINT		INKO		BOJLER		FAD	
	2020	2019	2020	2019	2020	2019	2020	2019	2020	2019	2020	2019
Tokovi gotovine iz poslovnih aktivnosti												
Prodaja i primljeni avansi	1 046 519	1 314 268	3 179 837	3 351 598	485 966	611 746	429 622	421 914	702 911	659 633	356 606	448 241
Primljene kamate iz pos.laktiv.(na potraživanja)	1	1	2 352	2 509	0	0	0	0	1	2	0	0
Ostali prilivi iz redovnog poslovanja	31 315	5 964	137 165	180 630	6 490	80	44 140	19 689	28 507	20 390	43 986	32 993
Isplate dobavljačima i dati avansi	(601 272)	(689 767)	(1 821 450)	(2 710 924)	(403 990)	(483 417)	(344 311)	(312 056)	(550 928)	(590 485)	(259 946)	(284 242)
Zarade, naknade zarada i ostali lični rashodi	(232 868)	(320 148)	(599 540)	(759 769)	(63 871)	(81 182)	(79 433)	(77 449)	(87 778)	(100 018)	(89 740)	(132 085)
Plaćene kamate (na kredite,zajmове i obaveze)	0	(44)	(9 594)	(15 958)	(138)	(3 948)	(259)	(3 288)	(985)	(552)	(745)	(1 947)
Porez na dobitak	(1 125)	(2 860)	(26 641)	(50 438)	(1 045)	(4 488)	0	0	0	0	(3 608)	(1 426)
Plaćanja po osnovu ostalih javnih prihoda	(100 936)	(110 077)	(5 978)	(354)	(25 851)	(22 215)	(183)	(723)	(12 157)	(10 587)	(2 390)	(2 556)
Neto priliv/odliv iz poslovnih aktivnosti	141 634	197 337	856 151	(2 706)	(2 439)	16 576	49 576	48 087	79 571	(21 617)	44 163	58 978
Tokovi gotovine iz aktivnosti investiranja												
Prodaja akcija i udela (neto priliv)	0	0	0	0	0	0	0	0	0	0	0	0
Prodaja nekretnina, postrojenja i opreme	0	0	0	0	0	0	0	0	0	0	0	0
Ostali finansijski plasmani (neto priliv)	0	4 500	0	0	0	0	0	0	0	0	0	0
Primljene kamate (na zajmове i depozite)	468	15 623	0	0	0	0	0	0	0	0	0	0
Primljene dividende	627	250 901	0	0	0	0	0	0	0	0	0	0
Kupovina akcija i udela (neto odлив)	0	0	0	0	0	0	0	0	0	0	0	0
Kupovina nemater. ulaganja, nekretnina i opreme	(89 534)	(387 860)	(35 638)	(109 292)	(782)	(11 672)	(67 494)	(30 839)	(14 530)	(15 359)	(44 256)	(52 739)
Ostali finansijski plasmani (neto odлив)	(1 223)	(2 500)	(14)	0	0	0	0	0	0	0	0	0
Neto priliv/odliv iz aktivnosti investiranja	(89 662)	(119 336)	(35 652)	(109 292)	(782)	(11 672)	(67 494)	(30 839)	(14 530)	(15 359)	(44 256)	(52 739)
Tokovi gotovine iz aktivnosti finansiranja												
Uvećanje osnovnog kapitala	0	0	0	130 000	0	109 000	0	88 000	0	136 000	0	32 000
Dugoročni i kratkoročni krediti (neto priliv/odлив)	0	0	(415 709)	113 754	0	(109 000)	42 144	(99 784)	(24 025)	(94 814)	13 666	(25 340)
Odlivi za dividende i učešća u dobitku	0	(163 325)	0	(200 000)	0	(5 000)	0	(5 000)	0	0	0	(5 000)
Otkup sopstvenih akcija	0	0	0	0	0	0	0	0	0	0	0	0
Ostale dugoročne i kratkoročne obaveze	0	0	0	0	0	0	0	0	0	0	0	0
Neto priliv/odliv iz aktivnosti finansiranja	0	(163 325)	(415 709)	43 754	0	(5 000)	42 144	(16 784)	(24 025)	41 186	13 666	1 660
Neto priliv/odliv gotovine	51 972	(85 324)	404 790	(68 244)	(3 221)	(96)	24 226	464	41 016	4 210	13 573	7 899
Gotovina na početku obračunskog perioda	3 293	88 617	79 989	148 948	6 239	6 335	22 397	21 929	14 498	10 288	15 646	7 785
Positive/negative kursne razlike	0	0	(3 856)	(715)	0	0	(63)	4	0	0	(1)	(38)
Gotovina na kraju obračunskog perioda	55 265	3 293	480 923	79 989	3 018	6 239	46 560	22 397	55 514	14 498	29 218	15 646

TOKOVI GOTOVINE - METALAC GRUPE ZA PERIOD I-XII 2020. i 2019. godine (domaćih trgovačkih društava)

u 000 din

	MARKET		TRADE		METPOR		PROLETER		METALAC HOME MARKET	
	2020	2019	2020	2019	2020	2019	2020	2019	2020	2019
Tokovi gotovine iz poslovnih aktivnosti										
Prodaja i primljeni avansi	2 925 550	2 480 718	479 746	480 075	35 217	39 533	3 450 647	3 031 386	1 481 632	1 254 449
Primljene kamate iz pos.laktiv.(na potraživanja)	61 109	62 126	0	0	0	0	1 850	1 815	21 939	24 459
Ostali prilivi iz redovnog poslovanja	30 714	2 169	3 424	158	1 761	494	192 745	137 329	25 195	15 845
Isplate dobavljačima i dati avansi	(2 781 346)	(2 234 904)	(375 707)	(401 659)	(33 163)	(33 632)	(3 093 525)	(2 698 700)	(1 374 126)	(1 148 279)
Zarade, naknade zarada i ostali lični rashodi	(206 053)	(209 150)	(29 935)	(35 924)	(3 550)	(6 059)	(269 923)	(268 953)	(110 960)	(120 694)
Plaćene kamate (na kredite,zajmове i obaveze)	(1 610)	(1 304)	(567)	(1 167)	(3)	(64)	(326)	(650)	(6)	(5)
Porez na dobitak	(8 300)	(4 377)	(5 448)	(8 516)	(2)	(17)	(13 937)	(7 199)	(3 352)	(6 135)
Plaćanja po osnovu ostalih javnih prihoda	(69 485)	(56 493)	(15 730)	(11 664)	(47)	0	(86 678)	(72 412)	(29 304)	(28 404)
Neto priliv/odliv iz poslovnih aktivnosti	(49 421)	38 785	55 783	21 303	213	255	180 853	122 616	11 018	(8 764)
Tokovi gotovine iz aktivnosti investiranja										
Prodaja akcija i udela (neto priliv)	0	0	0	0	0	0	0	0	0	0
Prodaja nekretnina, postrojenja i opreme	0	0	0	0	0	0	0	0	247	363
Ostali finansijski plasmani (neto priliv)	0	0	0	0	0	0	54 556	0	0	0
Primljene kamate (na zajmове i depozite)	1 046	1 611	0	0	0	0	0	0	0	0
Primljene dividende	0	0	0	0	0	0	0	0	25	0
Kupovina akcija i udela (neto odлив)	0	0	0	0	0	0	(8 687)	0	0	0
Kupovina nemater. ulaganja, nekretnina i opreme	(5 814)	(3 254)	(1 937)	(322)	0	(15)	(85 091)	(67 620)	(36 921)	(6 915)
Ostali finansijski plasmani (neto odлив)	(12 550)	(5 837)	0	0	0	0	0	(46 081)	0	0
Neto priliv/odliv iz aktivnosti investiranja	(17 318)	(7 480)	(1 937)	(322)	0	(15)	(39 222)	(113 701)	(36 649)	(6 552)
Tokovi gotovine iz aktivnosti finansiranja										
Uvećanje osnovnog kapitala	0	18 000	0	0	0	0	0	0	0	0
Dugoročni i kratkoročni krediti (neto priliv/odлив)	138 595	(28 878)	(15 772)	4 682	(232)	(252)	(13 459)	(17 972)	60 000	0
Odlivi za dividende i učešća u dobitku	0	(5 000)	0	(30 348)	0	0	0	0	0	0
Otkup sopstvenih akcija	0	0	0	0	0	0	0	0	0	0
Ostale dugoročne i kratkoročne obaveze	0	0	0	0	0	0	0	0	(12 555)	0
Neto priliv/odliv iz aktivnosti finansiranja	138 595	(15 878)	(15 772)	(25 666)	(232)	(252)	(13 459)	(17 972)	47 445	0
Neto priliv/odliv gotovine	71 856	15 427	38 074	(4 685)	(19)	(12)	128 172	(9 057)	21 814	(15 316)
Gotovina na početku obračunskog perioda	68 101	52 674	4 966	9 651	905	917	125 496	134 553	49 496	64 812
Positivne/negativne kursne razlike	0	0	0	0	0	0	0	0	0	0
Gotovina na kraju obračunskog perioda	139 957	68 101	43 040	4 966	886	905	253 668	125 496	71 310	49 496

TOKOVI GOTOVINE - METALAC GRUPE ZA PERIOD I-XII 2020. i 2019. godine (ino trgovačkih društava)

u EUR

	METROT		METALAC MARKET Podgorica		METALAC HOME MARKET Zagreb		METALAC UKRAJINA	
	2020	2019	2020	2019	2020	2019	2020	2019
Tokovi gotovine iz poslovnih aktivnosti								
Prodaja i primljeni avansi	4 867 888	6 328 590	3 376 576	3 650 681	2 355 001	2 230 472	350 038	505 865
Primljene kamate iz poslovanja (na potraživanja)	0	0	0	0	0	0	0	0
Ostali prilivi iz redovnog poslovanja	5 440	14 358	0	0	0	0	0	0
Isplate dobavljačima i dati avansi	(3 512 777)	(5 003 927)	(2 705 831)	(3 051 341)	(2 249 939)	(1 724 424)	(296 404)	(470 159)
Zarade, naknade zarada i ostali lični rashodi	(391 166)	(721 953)	(454 069)	(443 994)	(75 266)	(76 204)	(20 009)	(36 185)
Plaćene kamate (na kredite, zajmove i obaveze)	0	0	0	0	0	0	0	0
Porez na dobitak	0	0	0	(6 766)	0	0	0	0
Plaćanja po osnovu ostalih javnih prihoda	(737 108)	(789 624)	(147 331)	(142 834)	(152 434)	(266 645)	(10 965)	(6 580)
Neto priliv/odliv iz poslovnih aktivnosti	232 277	(172 556)	69 345	5 746	(122 638)	163 199	22 660	(7 059)
Tokovi gotovine iz aktivnosti investiranja								
Prodaja akcija i udela (neto priliv)	0	0	0	0	0	0	0	0
Prodaja nekretnima, posrojenja i opreme	0	0	0	0	0	0	0	0
Ostali finansijski plasmani (neto priliv)	0	0	0	0	0	0	0	0
Primljene kamate (na zajmove i depozite)	0	0	0	0	0	0	0	119
Primljene dividende	0	0	0	0	0	0	0	0
Kupovina akcija i udela (neto odлив)	0	0	0	0	0	0	0	0
Kupovina nemater. ulaganja, nekretnima i opreme	0	(731)	(13 752)	(4 744)	0	0	0	0
Ostali finansijski plasmani (neto odлив)	0	0	0	0	0	0	0	0
Neto priliv/odliv iz aktivnosti investiranja	0	(731)	(13 752)	(4 744)	0	0	0	119
Tokovi gotovine iz aktivnosti finansiranja								
Uvećanje osnovnog kapitala	0	0	0	0	0	0	0	0
Dugoročni i kratkoročni krediti (neto priliv/odлив)	0	0	0	0	0	0	0	0
Isplaćena dividenda i učešća u dobitku	0	0	0	0	0	0	0	0
Ostale dugoročne i kratkoročne obaveze	0	0	0	0	0	0	0	0
Neto priliv/odлив iz aktivnosti finansiranja	0	0	0	0	0	0	0	0
Neto priliv/odлив gotovine	232 277	(173 287)	55 593	1 002	(122 638)	163 199	22 660	(6 940)
Gotovina na početku obračunskog perioda	154 810	377 192	53 781	52 779	216 262	53 063	10 108	20 639
Positivne/negativne kusne razlike	15 985	(1 449)	0	0	0	0	1 083	(409)
Gotovina na kraju obračunskog perioda	403 072	202 456	109 374	53 781	93 624	216 262	33 851	13 290

FINANSIJSKI POKAZATELJI METALAC GRUPE (Metalca i proizvodnih društava)

	METALAC a.d.		POSUDJE		PRINT		INKO		BOJLER		FAD	
	31.12.2020.	31.12.2019.	31.12.2020.	31.12.2019.	31.12.2020.	31.12.2019.	31.12.2020.	31.12.2019.	31.12.2020.	31.12.2019.	31.12.2020.	31.12.2019.
Pokazatelji likvidnosti												
Koeficijent tekuće (opšte) likvidnosti	3,13	4,69	2,94	4,99	3,00	2,94	1,88	2,01	1,72	1,44	1,84	1,66
Neto obrtna sredstva (fond) u EUR	5 738 639	4 833 759	15 806 888	17 640 102	1 397 083	1 127 168	1 033 537	998 061	1 184 226	877 321	808 597	648 410
Neto novčani tok u EUR	441 939	(725 544)	3 442 092	(580 306)	(27 389)	(816)	206 003	3 946	348 776	35 799	115 417	67 168
Pokazatelji poslovne aktivnosti												
Koeficijent obrta zalih materijala	1,83	1,96	2,87	3,51	7,81	8,54	2,77	3,03	8,15	8,25	4,03	5,43
Dani vezivanja zalih materijala	200	186	127	104	47	43	132	120	45	44	91	67
Koeficijent obrta zalih gotovih proizvoda			5,45	5,02	30,36	43,92	9,75	8,52	5,93	6,06	2,88	3,74
Dani vezivanja zalih gotovih proizvoda			67	73	12	8	38	43	62	60	127	98
Koeficijent obrta potraživanja	2,06	2,44	1,95	2,06	2,98	3,42	4,47	4,19	3,83	2,99	6,69	8,67
Prosečno vreme naplate potraživanja	178	150	187	177	122	107	82	87	96	122	55	42
Koeficijent obrta obaveza	11,08	7,95	3,78	5,83	7,66	5,41	4,11	3,94	2,96	2,45	3,50	3,95
Prosečno vreme plaćanja obaveza	33	46	97	63	48	67	89	93	124	149	105	92
Prosečno vreme trajanja poslovnog ciklusa	378	336	381	354	181	158	252	250	203	226	273	207
Prosečno vreme trajanja gotovinskog ciklusa	345	290	284	291	133	91	163	157	79	77	168	115
Potrebna gotovina u EUR	6 128 444	7 141 497	16 262 381	18 437 423	1 289 286	953 333	1 401 301	1 221 556	992 874	1 020 774	1 194 286	1 002 338
Potrebna gotovina po danu u EUR	17 764	24 626	57 262	63 359	9 694	10 476	8 597	7 781	12 568	13 257	7 109	8 716
Pokazatelji profitabilnosti												
Stopa EBIT (%)	7,78	5,63	10,06	9,22	5,37	4,13	1,58	6,01	4,90		3,83	4,96
Stopa EBITDA (%)	18,96	13,84	11,86	10,66	9,15	7,69	7,98	11,86	7,64		12,98	12,32
Stopa marže bruto profita (%)	21,43	19,04	9,56	8,64	4,84	2,84	2,01	5,71	2,190		4,64	4,35
Rentabilnost imovine (ROA) (%)	6,81	7,40	7,35	7,53	5,68	3,66	2,51	6,84	2,88		2,6	3,21
Rentabilnost sopstvenog kapit. (ROE) (%)	7,51	8,39	15,06	15,86	7,98	7,46	4,40	13,79	8,07		4,32	5,42
Rentabilnost angažovanog kapit. (ROCE) (%)	7,27	8,16	9,70	9,45	7,54	5,32	2,86	10,40	5,14		3,34	4,10
Z-SCORE	13,8	19,51	9,83	9,83	10,59	10,64	7,36	8,67	5,85	4,98	6,40	6,44
KREDITNI RETTING	AAA	AAA	AAA	AAA	AAA	AAA	AA	AAA	BBB	BB	A-	A-
Pokazatelji fin. strukture (zaduženosti)												
Koeficijent zaduženosti	0,09	0,05	0,52	0,50	0,30	0,27	0,48	0,37	0,62	0,67	0,41	0,39
Odnos duga i sopstvenog kapitala	0,10	0,05	1,09	1,01	0,43	0,37	0,92	0,58	1,64	1,99	0,69	0,63

	MARKET		TRADE		METPOR		PROLETER a.d.		METALAC HOME MARKET a.d.	
	31.12.2020.	31.12.2019.	31.12.2020.	31.12.2019.	31.12.2020.	31.12.2019.	31.12.2020.	31.12.2019.	31.12.2020.	31.12.2019.
Pokazate lji likvidnosti										
Koeficijent tekuće (opšte) likvidnosti	1,56	1,21	6,14	5,77	2,16	2,03	1,12	1,11	1,78	
Neto obrtna sredstva (fond) u EUR	3 515 765	1 518 452	2 827 611	2 861 505	60 876	55 153	536 429	420 595	2 123 444	1 781 097
Neto novčani tok u EUR	611 020	131 182	323 759	(39 838)	(162)	(102)	1 089 898	(77 015)	185 493	(130 238)
Pokazate lji poslovne aktivnosti										
Koeficijent obrta zalihna robe	3,68	3,34	1,61	1,78	6,04	6,52	9,54	8,85	3,70	4,19
Dani vezivanja zalihna robe	99	109	227	205	61	56	38	41	99	87
Koeficijent obrta potraživanja	4,63	4,09	2,07	2,16	4,33	5,95	41,01	40,86	5,92	5,41
Prosečno vreme naplate potraživanja	79	89	176	169	85	61	9	9	62	67
Koeficijent obrta obaveza	4,06	3,39	10,06	9,13	6,79	8,82	9,15	9,04	5,19	4,79
Prosečno vreme plaćanja obaveza	90	108	36	40	54	41	40	40	70	76
Prosečno vreme trajanja poslovnog ciklusa	178	198	403	374	146	117	47	50	161	154
Prosečno vreme trajanja gotovinskog ciklusa	88	90	367	334	92	76	7	10	91	78
Potrebna gotovina u EUR	4 971 701	4 334 694	3 083 299	3 090 068	68 061	63 980	490 357	609 192	10 049 915	9 292 942
Potrebna gotovina po danu u EUR	56 497	48 163	8 401	9 252	740	842	70 051	60 919	27 534	25 459
Pokazate lji profitabilnosti										
Stopa EBIT (%)	1,83		11,66	10,64	2,59	0,12	3,03	2,33	1,62	
Stopa EBITDA (%)	2,25	0,42	11,94	10,91	3,44	0,92	4,07	3,42	2,60	
Stopa marže bruto profita (%)	2,80	1,59	10,26	10,31	1,30	0,06	2,28	2,13	2,88	0,98
Rentabilnost imovine (ROA) (%)	4,91	2,70	8,74	9,76	2,57	0,12	6,43	5,35	4,78	1,36
Rentabilnost sopstvenog kapit. (ROE) (%)	23,44	13,93	13,29	14,98	4,87	0,22	15,62	14,32	0,13	3,53
Rentabilnost angažovanog kapit. (ROCE) (%)	15,84	12,36	10,47	13,02	4,57	0,21	10,63	6,19	0,09	2,75
Z-SCORE	6,36	4,86	13,76	13,42	9,83	9,15	6,37	6,01	7,19	6,66
KREDITNI REJTING	BBB+	BB-	AAA	AAA	AAA	AAA	BBB+	BBB	AA-	A
Pokazate lji fin.strukture (zaduženosti)										
Koeficijent zaduženosti	0,79	0,79	0,33	0,35	0,47	0,48	0,56	0,55	0,64	0,63
Odnos duga i sopstvenog kapitala	3,70	3,87	0,50	0,54	0,88	0,92	1,27	1,24	1,81	1,74

FINANSLSKI POKAZATELJI METALAC GRUPE (ino trgovačkih društava)

	METROT Moskva		METALAC MARKET Podgorica		METALAC HOME MARKET Zagreb		METALAC Ukrajina	
	31.12.2020.	31.12.2019.	31.12.2020.	31.12.2019.	31.12.2020.	31.12.2019.	31.12.2020.	31.12.2019.
Pokazatelji likvidnosti								
Koeficijent tekuće (opšie) likvidnosti	0,89	1,06	1,36	1,27	1,00	1,00	0,75	0,95
Neto obrtna sredstva (fond) u EUR	(261 905)	137 082	338 212	328 468	(952)	(22 482)	(105 092)	(22 394)
Neto novčani tok u EUR	232 277	(173 287)	55 593	1 001	(122 638)	163 199	22 660	(6 940)
Pokazatelji poslovne aktivnosti								
Koeficijent obrta zalihna robe	6,92	6,12	3,62	3,78	6,43	9,36	1,98	2,59
Dani vezivanja zalihna robe	53	60	101	97	57	39	185	141
Koeficijent obrta potraživanja	3,13	3,33	3,17	3,31	2,79	3,10	1,29	1,77
Prosečno vreme naplate potraživanja	117	110	115	110	131	118	284	206
Koeficijent obrta obaveza	1,66	1,99	2,12	2,15	1,56	1,77	0,62	1,01
Prosečno vreme plaćanja obaveza	221	183	172	170	234	207	591	361
Prosečno vreme trajanja poslovnog ciklusa	170	170	216	207	188	157	469	347
Prosečno vreme trajanja gotovinskog ciklusa	(51)	(13)	44	37	(46)	(50)	(123)	(14)
Potrebna gotovina u EUR			252 199	296 713				
Potrebna gotovina po danu u EUR	10 742	14 243	7 006	8 242	4 742	5 710	806	1 174
Pokazatelji profitabilnosti								
Stopa EBIT (%)	4,63	4,93	0,64	0,36	3,60	5,28	4,59	3,89
Stopa EBITDA (%)	5,19	5,55	1,22	1,20	4,01	5,52	4,73	4,02
Stopa nmarže bruto profita (%)		3,46	0,34	0,42	1,31	2,64		17,79
Rentabilnost inovine (ROA) (%)		4,91	0,50	0,78	1,08	2,15		25,25
Rentabilnost sopstvenog kapit. (ROE) (%)		69,64	1,80	2,86				
Rentabilnost angazovanog kapit. (ROCE) (%)		69,64	0,60	2,86	117,66	326,34		
Z-SCORE	3,05	4,66	6,43	5,76	3,07	3,26	1,35	3,07
KREDITNI REITING	CCC	B+	A	BBB-	CCC+	CCC+	D	CCC
Pokazatelji finansijske (zaduženosti)								
Koeficijent zaduženosti	1,08	0,89	0,69	0,74	1,00	1,00	1,33	1,04
Odnos duga i sopstvenog kapitala		7,92	2,18	2,88				

ANALIZA REZULTATA U USLOVIMA RIZIKA (LEVERIDŽA) METALAC GRUPE (Metalca i proizvodnih društava)

	METALAC a.d.		POSUDJE		PRINT		INKO		BOJLER		FAD	
	31.12.2020.	31.12.2019.	31.12.2020.	31.12.2019.	31.12.2020.	31.12.2019.	31.12.2020.	31.12.2019.	31.12.2020.	31.12.2019.	31.12.2020.	31.12.2019.
Faktor poslovnog leveridža (FPL)	7,04	10,56	4,04	4,35	4,53	5,65	21,62	6,00	5,92	46,74	10,53	8,27
Faktor finansijskog leveridža (FFL)	1,00	1,00	1,04	1,06	1,10	1,44	1,00	1,04	1,78	1,67	1,00	1,13
Prelomna tačka rentab. (PTR) u EUR	6 882 219	9 360 170	17 959 923	19 973 963	3 071 896	3 453 087	3 267 491	2 691 633	4 162 704	5 246 607	2 732 270	3 196 811
Marža sigurnosti	14,19	9,47	25,42	22,84	21,14	16,63	4,47	16,46	16,44	0,52	8,64	11,92

ANALIZA REZULTATA U USLOVIMA RIZIKA (LEVERIDŽA) METALAC GRUPE (domaćih trgovačkih društava)

	MARKET		TRADE		METPOR		PROLETER a.d.		METALAC HOME MARKET a.d.	
	31.12.2020.	31.12.2019.	31.12.2020.	31.12.2019.	31.12.2020.	31.12.2019.	31.12.2020.	31.12.2019.	31.12.2020.	31.12.2019.
Faktor poslovnog leveridža (FPL)	9,55		2,36	2,34	7,03	65,80	5,79	7,29	10,09	
Faktor finansijskog leveridža (FFL)	1,00		1,12	1,01	1,99	1,96	1,08	1,09	1,00	
Prelomna tačka rentab. (PTR) u EUR	18 890 629	17 734 405	2 009 107	2 172 517	243 512	309 932	22 087 049	19 863 401	9 295 281	9 773 478
Marža sigurnosti	10,46		42,30	42,67	13,65	199,88	17,36	13,72	9,91	

ANALIZA REZULTATA U USLOVIMA RIZIKA (LEVERIDŽA) METALAC GRUPE (ino trgovačkih društava)

	METROT Moskva		METALAC MARKET Podgorica		METALAC HOME MARKET Zagreb		METALAC Ukrajina	
	31.12.2020.	31.12.2019.	31.12.2020.	31.12.2019.	31.12.2020.	31.12.2019.	31.12.2020.	31.12.2019.
Faktor poslovnog leveridža (FPL)	4,09	4,82	17,99	9,63	5,82	4,23	3,91	6,43
Faktor finansijskog leveridža (FFL)		1,26	1,88	1,33	2,64	1,95		1,00
Prelomna tačka rentab. (PTR) u EUR	3 133 632	4 559 505	2 460 038	2 948 023	1 497 498	1 684 237	230 469	384 200
Marža sigurnosti	24,43	17,16	5,00	12,73	17,17	23,64	25,54	13,94

SEGMENT POSLOVNE AKTIVNOSTI

Analiza poslovne aktivnosti Metalac Grupe pokazuje u kojoj se meri efikasno koriste resursi društva u poslovnom procesu i koliko se efikasno upravlja pojedinim oblicima imovine. Resursi koji su posebno značajni za analizu u segmentu poslovne aktivnosti su potraživanja, obaveze i zalihe. Analiza je bazirana na danu bilansa stanja, odnosno 31.12.2021. godine.

I ANALIZA POTRAŽIVANJA

Ukupna potraživanja (združena) na nivou Grupe čine potraživanja između zavisnih društava i potraživanja od eksternih kupaca i za dvanaest meseci poslovanja iznose 30,5 miliona eur-a. Interna potraživanja su 14 miliona eur-a, što je 46% od ukupnih potraživanja.

U ukupnim potraživanjima posebno značajna pozicija su dospela potraživanja od 9,2 miliona eur-a što je 30% ukupnih potraživanja. U ukupno dospelim potraživanjima interna su 5 miliona eur-a ili 55% od ukupno dospelih potraživanja.

U strukturi ukupnih potraživanja najveća su kod proizvodnih društava i iznose 16,1 milion eur-a, od čega su interna potraživanja 8,7 miliona eur-a ili 54%. Dospela potraživanja su 4,1 milion eur-a, dospela interna potraživanja su 2,1 milion eur-a i čine 52% ukupno dospelih potraživanja.

Domaće trgovine ukupno potražuju 8 miliona eur-a i za razliku od proizvodnih društava interna potraživanja su 1,5 miliona eur-a ili 19% ukupnih potraživanja. Ukupna dospela potraživanja su 1,7 miliona eur-a, od toga dospela interna potraživanja učestvuju sa 14%.

Ino trgovine potražuju 2,4 miliona eur-a, dospela potraživanja su 0,6 miliona eur-a, sa beznačajnim učešćem potraživanja od zavisnih društava.

Veliko učešće potraživanja zavisnih društava unutar Metalac Grupe u ukupnim potraživanjima utiče na slabije pokazatelje naplate, odnosno na duži ciklus vezivanja gotovine. Ukoliko ih posmatramo posebno, kao pokazatelje za eksterne i pokazatelje za interne kupce primetan je duži rok naplate kod internih u odnosu na eksterne kupce.

II ANALIZA OBAVEZA IZ POSLOVANJA

Ukupne obaveze Metalac Grupe na dan 31.12.2020. godine iznose 24 miliona eur-a i manje su od ukupnih potraživanja za 6,5 miliona eur-a, odnosno za 21%. Interne obaveze učestvuju sa 58% u ukupnim obavezama.

Dospele obaveze su 6,6 miliona eur-a i učestvuju sa 27% u ukupnim obavezama. Dospele obaveze su manje za 28% u odnosu na dospela potraživanja. U ukupno dospelim obavezama interne obaveze su 4,9 miliona eur-a i čine tri četvrtine ukupno dospelih obaveza.

Ukupne obaveze proizvodnih društava iznose 8,9 miliona eur-a i gotovo su duplo manje od ukupnih potraživanja. Ukupne obaveze dospele za plaćanje su 4,9 miliona eur-a, odnosno 56% od ukupnih obaveza. Interne obaveze su 5,6 miliona eur-a ili 63% ukupnih obaveza proizvodnih društava. Interne obaveze dospele za plaćanje su 4 miliona eur-a, odnosno 71% od ukupnih internih obaveza.

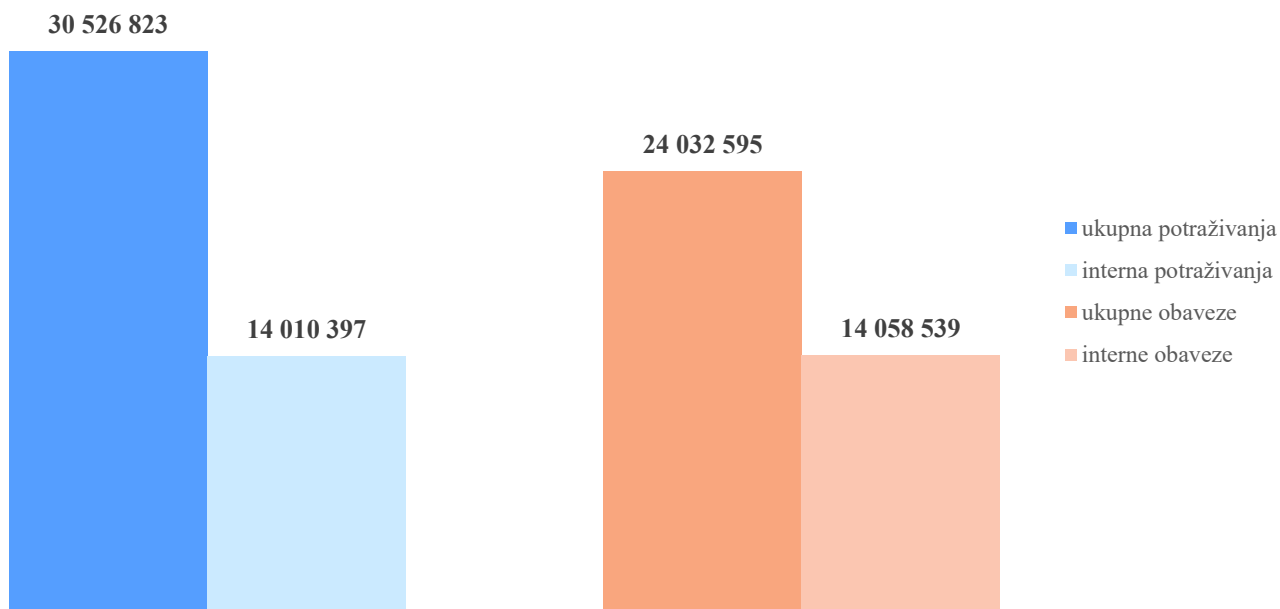
U strukturi, najveće obaveze imaju domaća trgovačka društva, iznose 10,4 miliona eur-a, odnosno 43% ukupnih obaveza Grupe. Ukupne obaveze su veće od ukupnih potraživanja za 2,4 miliona eur-a, odnosno za 30%. Od ukupnih obaveza domaćih trgovina, 43% se odnosi na interne obaveze. Udeo dospelih u ukupnim obavezama domaćih trgovina je 6%, a udeo dospelih internih u ukupnim internim obavezama je 4%.

Ino trgovine imaju veće ukupne obaveze od potraživanja za 77%. Od ukupno 4,2 miliona eur-a, obaveze prema zavisnim društvima su 3,9 miliona eur-a, dospele interne obaveze su 0,7 miliona eur-a ili 17% ukupnih obaveza.

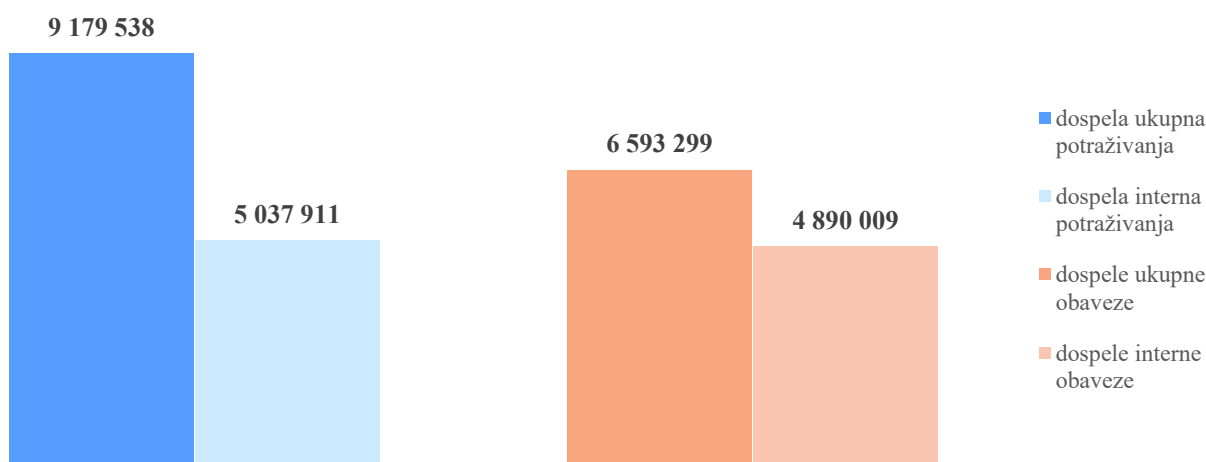
Plaćanje obaveza, kao i naplata potraživanja imaju različite rokove za eksterne i interne dobavljače. Uglavnom se rokovi za plaćanje eksternim dobavljačima poštuju, a interne obaveze se izmiruju sa većim zakašnjenjem.

POTRAŽIVANJA PO OSNOVU PRODAJE I OBAVEZE IZ POSLOVANJA NA DAN 31.12.2020. GODINE U EURIMA

Ukupna i interna potraživanja / ukupne i interne obaveze



Dospela ukupna i interna potraživanja / dospele i interne obaveze



METALAC GRUPA - ANALIZA POTRAŽIVANJA I OBAVEZA na dan 31.12.2020. godine													EUR	
	Ukupna potraživanja i obaveze			Interni potraživanja i obaveze			Dospela potraživanja i obaveze			Dospela interna potraživanja i obaveze			potraživ./obaveze (%)	
	Ukupna potraživanja	Ukupne obaveze	potraživ./obaveze (%)	Interna potraživanja	Inteme obaveze	potraživ./obaveze (%)	Dospela potraživanja	Dospela obaveze	potraživ./obaveze (%)	Dospela potraživanja	Dospela obaveze	potraživ./obaveze (%)		
METALAC a.d.	3 967 680	534 414	742,44	3 741 480	44 967	8 320,58	2 808 224	193 775	1 449,22	2 657 757	24 034	11 058,33		
METALAC POSUDE	12 029 475	5 548 795	216,79	6 834 860	3 585 366	190,63	2 109 392	3 112 807	67,76	1 063 429	2 713 739	39,19		
METALAC PRINT	1 665 119	432 664	384,85	1 214 512	155 713	779,97	986 875	114 954	858,49	888 080	77 452	1 146,62		
METALAC INKO	753 672	857 600	87,88	302 103	448 371	67,38	266 146	494 904	53,78	86 298	248 090	34,78		
METALAC BOJLER	1 267 049	1 494 207	84,80	340 213	1 046 318	32,52	585 548	857 755	68,27	86 067	664 081	12,96		
METALAC FAD	431 389	553 246	77,97	29 957	373 489	8,02	131 331	361 910	36,29	17 204	275 615	6,24		
PROIZVODNA DRUŠTVA	16 146 703	8 886 512	181,70	8 721 646	5 609 256	155,49	4 079 292	4 942 330	82,54	2 141 077	3 978 977	53,81		
METALAC MARKET	4 099 941	5 067 162	80,91	213 471	2 856 422	7,47	805 322	153 172	525,76	75 682	433	17 498,68		
METALAC TRADE	1 649 502	159 079	1 036,91	1 166 073	51 535	2 262,68	209 839	56 905	368,76	12 809	3 327	385,01		
METPOR	73 351	40 796	179,80	344	40 774	0,84	42 981	7 666	560,68	172	7 666	2,24		
METALAC PROLETER	472 431	3 086 536	15,31	144 745	270 541	53,50	214 708	294 900	72,81	143 513	91 455	156,92		
METALAC HOME/MARKET	1 753 129	2 077 182	84,40	19 838	1 247 102	1,59	445 693	145 862	305,56	4 101	64 826	6,33		
TRGOVAČKA DRUŠTVA dom	8 048 354	10 430 755	77,16	1 544 471	4 466 374	34,58	1 718 543	658 504	260,98	236 277	167 707	140,89		
UKUPNO	28 162 738	19 851 681	141,87	14 007 597	10 120 596	138,41	8 606 059	5 794 608	148,52	5 035 111	4 170 718	120,73		
													u EUR	
METROT	994 728	2 143 268	46,41	2 800	2 143 268	0,00	286 659	174 229	164,53	2 800	174 229	1,61		
METALAC-MARKET Podgorica	670 032	842 312	79,55	0	618 132	0,00	192 554	204 341	94,23	0	124 942	0,00		
HOME/MARKET - Zagreb	492 766	786 107	62,68	0	767 316	0,00	73 254	97 699	74,98	0	97 699	0,00		
METALAC UKRAJINA	206 559	409 227	50,48	0	409 227	0,00	21 013	322 422	6,52	0	322 422	0,00		
TRGOVAČKA DRUŠTVA ino	2 364 085	4 180 914	56,54	2 800	3 937 943	0,00	573 480	798 691	71,80	2 800	719 292	0,39		
UKUPNO EUR *	30 526 823	24 032 595	127,02	14 010 397	14 058 539	99,66	9 179 538	6 593 299	139,23	5 037 911	4 890 009	103,02		

* srednji kurs na dan 31.12.2020. je 117,60 din/eur

* bez FTO i Digitala

FINANSJSKI POKAZATELJI POTRAŽIVANJA I OBAVEZA (EKSTERNIH I INTERNIH) - Metala i proizvodnih društava

	METALAC a.d.		POSUDJE		PRINT		INKO		BOJLER		FAD	
	31.12.2020.	31.12.2019.	31.12.2020.	31.12.2019.	31.12.2020.	31.12.2019.	31.12.2020.	31.12.2019.	31.12.2020.	31.12.2019.	31.12.2020.	31.12.2019.
Koeficijent obrta potraživanja												
Koeficijent obrta internih potraživanja	1,82	1,72	1,48	1,40	2,06	2,48	3,00	2,81	2,83	2,31	2,99	2,20
Prosečno vreme naplate internih potraž.	201	212	247	261	177	147	122	130	129	158	122	166
Koeficijent obrta eksternih potraživanja	7,50	24,10	2,59	3,25	4,59	4,40	5,61	5,50	4,40	3,38	6,16	8,84
Prosečno vreme naplate eksternih potraž.	49	15	141	112	80	83	65	66	83	108	59	41
Koeficijent obrta obaveza												
Koeficijent obrta internih obaveza	19,8	22,33	1,84	3,01	4,11	2,19	2,17	2,32	1,95	1,53	1,26	1,32
Prosečno vreme plaćanja internih obav.	18	16	198	121	89	167	169	157	188	239	290	277
Koeficijent obrta eksternih obaveza	10,46	7,66	7,38	10,62	9,24	7,61	8,28	8,15	6,48	8,14	7,71	8,67
Prosečno vreme plaćanja eksternih obav.	35	48	49	34	40	48	44	45	56	45	47	42

FINANSJSKI POKAZATELJI POTRAŽIVANJA I OBAVEZA (EKSTERNIH I INTERNIH) - domaćih trgovačkih društava

	MARKET		TRADE		METPOR	
	31.12.2020.	31.12.2019.	31.12.2020.	31.12.2019.	31.12.2020.	31.12.2019.
Koeficijent obrta potraživanja						
Koeficijent obrta internih potraživanja			1,57	1,55	6,80	110,00
Prosečno vreme naplate internih potraž.			232	235	54	2
Koeficijent obrta eksternih potraživanja			2,79	2,92	3,94	4,30
Prosečno vreme naplate eksternih potraž.			131	125	93	63
Koeficijent obrta obaveza						
Koeficijent obrta internih obaveza	1,57	1,33	3,11	1,89	6,65	7,31
Prosečno vreme plaćanja internih obav.	175	205	117	193	55	37
Koeficijent obrta eksternih obaveza	4,27	5,30	16,71	17,91	42,72	32,80
Prosečno vreme plaćanja eksternih obav.	64	71	22	20	9	8

Napomena: prosečno vreme naplate potraživanja i plaćanja obaveza je iskazano u danima.

III ANALIZA ZALIHA

Analiza zaliha na nivou proizvodnih i domaćih trgovačkih društava obuhvata analizu ukupnih, optimalnih, analizu zaliha sa usporenim obrtom i zaliha za otpis, za period dvanaest meseci 2020. godine.

Ukupne zalihe čine zalihe materijala, rezervnih delova i gotovih proizvoda kod proizvodnih društava i zalihe robe kod domaćih trgovačkih društava.

UKUPNE ZALIHE svih proizvodnih društava na kraju posmatranog perioda u odnosu na početak godine su manje za 10%, pri čemu su materijal i rezervni delovi veći za 4%, a gotovi proizvodi su manji za 20% u odnosu na početak godine.

Metalac Posuđe ima manje ukupne zalihe na kraju godine u odnosu na početak skoro za 1 mil eur-a, odnosno za 11%. Ukupne zalihe su za isti procenat manje i u odnosu na optimalne zalihe. U strukturi, rast je prisutan kod zaliha materijala, za 4%. Rezervni delovi su manji za 9%, a gotovi proizvodi za 20% u odnosu na početak godine. U okviru gotovih proizvoda, najveće učešće od 62% ima grupa emajliranog posuđa, uz smanjenje vrednosti lagera za 0,9 mil eur-a u odnosu na početak godine. Sa druge strane, program inox posuđa je povećao učešće sa 9,5% na 15%, vrednosno, povećanje iznosi 140 hiljada eur-a. Gledano po tržištima, najveće smanjenje lagera gotovih proizvoda imaju CEFTA i loyalty akcije, za po 550 hiljada eur-a, a Metrot ima povećanje vrednosti za 170 hiljada eur-a (rast od 34%).

Metalac Print je smanjio vrednost ukupnih zaliha u odnosu na početak godine za 3%, bez značajnijih promena u strukturi. Istovremeno, ukupne zalihe su za 10% veće u odnosu na optimalne zalihe. U strukturi, materijal je veći od nivoa optimalnih zaliha za 4%, a gotovi proizvodi za 30%.

Metalac Inko ima manje ukupne zalihe za 9% u odnosu na početak godine i 11% u odnosu na optimalne zalihe. Zalihe materijala su za 13% veće u odnosu na početak godine, a zalihe gotovih proizvoda su duplo manje. U strukturi, najveće smanjenje je zabeleženo kod usadnih inox sudopera za 70 hiljada eur-a, odnosno za 51% i kod granitnih sudopera za 49 hiljada eur-a, odnosno za 57%.

Ukupne zalihe **Metalac Bojlera** su više za 3% u odnosu na početak godine, a u odnosu na optimalne manje su za 24%. U strukturi, zalihe materijala su veće za 16%, a zalihe gotovih proizvoda manje za 6%. U strukturi zaliha gotovih proizvoda, bojleri sa inox kazanom imaju rast od 21%, vrednosno 44 hiljade eur-a, a bojleri sa emajliranim kazanom imaju smanjenje od 40%, vrednosno 81 hiljada eur-a.

Ukupne zalihe **Metalac FAD-a** su manje za 15% u odnosu na početak godine i 16% u odnosu na optimalne. Materijal je zabeležio smanjenje od 11%, a zalihe gotovih proizvoda su manje u odnosu na početak godine za 18%.

OPTIMALNE ZALIHE su preduslov za normalni poslovni ciklus, a kategorija ovih zaliha je formirana korišćenjem velikog broja faktora koji imaju uticaj na količinu i vrednost trenutnih zaliha. Tako na formiranje zaliha utiče biznis plan, rokovi i troškovi nabavke, transport i kompletna logistika, kretanje cena materijala na berzi, zahtevi kupaca za kupovinom gotovih proizvoda sa lagera. Ukupne zalihe u poređenju sa optimalnim zalihama proizvodnih društava na kraju godine su manje za 12%. Struktura ukupnih zaliha je takva da su materijal i rezervni delovi manji za 8% od optimalnih, a gotovi proizvodi i trgovačka roba su manji za 16% od optimalnih.

Ukupne zalihe na kraju godine kod **domaćih trgovačkih društva** su veće za 5% u odnosu na početak godine, a u odnosu na optimalne su veće za 8%. Veće zalihe u maloprodaji su zbog većih nabavki sezonske i druge tehničke robe po akcijskim cenama uz ostvarenje količinskih i vrednosnih kvartalnih rabata.

ZALIHE SA USPORENIM OBRATOM su zalihe materijala, gotovih proizvoda i trgovačke robe koje imaju usporenu ili veoma malu potrošnju. Baza zaliha se formira na početku godine kada se definiše i plan potrošnje tokom godine. Kriterijum za formiranje baze zaliha je da artikal nije imao nabavku (ulaz) jednu godinu. Kod svih proizvodnih društava je prisutan pad zaliha na kraju u odnosu na početak godine, a ukupna potrošnja je 39%. Zalihe materijala i rezervnih delova su manje za 27%, a gotovi proizvodi i trgovačka roba za 52%.

Domaća trgovačka društva imaju tendenciju pada zaliha sa usporenim obrtom, kako u veleprodaji tako i u maloprodaji, a ukupno smanjenje na kraju u odnosu na početak godine je 80%.

Kategorija zaliha za koju se preduzimaju značajne aktivnosti u praćenju su **ZALIHE ZA OTPIS**. To su zalihe koje duže stoje na lageru, ne troše se i sa malom su verovatnoćom da će biti potrošene u proizvodnji ili prodate. U odnosu na početak godine proizvodna društva imaju ukupno manje zaliha za otpis 20%. Od toga zalihe materijala su manje za 13%, a zalihe gotovih proizvoda za 65%. Smanjenje zaliha za otpis kod domaćih trgovina je 79%.

IZVEŠTAJ O ZALIHAMA NA DAN 31.12.2020. GODINE - PROIZVODNA DRUŠTVA

u EUR

	Ukupne zalihe		Optimalne zalihe	%	* Zalihe sa usporenim obrtom		** Zalihe za otpis		%	pot		
	31.12.2020.				31.12.2020.		31.12.2020.				31.12.2020.	
	01.01.2020.	31.12.2020.			01.01.2020.	31.12.2020.	01.01.2020.	31.12.2020.			01.01.2020.	31.12.2020.
Materijal	3 127 133	3 241 044	104	90	332 232	212 762	119 470	112 975	91 402	21 573	19	
Rez.delovi	288 978	264 234	91	60	250 884	214 263	36 621	149 287	135 850	13 437	9	
Gotovi proizvodi	5 170 363	4 153 140	80	90	530 695	261 686	269 009	8 922	8 159	763	9	
UKUPNO	8 586 475	7 658 419	89	89	1 113 810	688 711	425 100	271 184	235 411	35 773	13	
Materijal	310 547	301 896	97	104	23 437	16 270	7 167	9 066	9 107	-41	0	
Gotovi proizvodi	114 146	111 967	98	130	23 734	9 083	14 650	8 422	0	8 422	100	
UKUPNO	424 693	413 863	97	110	47 170	25 353	21 817	17 489	9 107	8 381	48	
Materijal	499 641	564 066	113	125	67 127	51 547	15 580	4 478	4 136	342	8	
Gotovi proizvodi	280 612	144 421	51	41	22 478	16 848	5 630	7 096	5 397	1 700	24	
UKUPNO	780 253	708 487	91	89	89 604	68 395	21 210	11 574	9 533	2 042	18	
Materijal	318 934	369 521	116	106	30 777	17 194	13 582	0	0	0	0	
Got.proizvodi i trg.roba	449 811	424 231	94	61	6 671	208	6 463	2 474	120	2 354	95	
UKUPNO	768 745	793 752	103	76	37 448	17 402	20 045	2 474	120	2 354	95	
Materijal	210 412	186 736	89	93	33 233	23 521	9 713	2 908	2 291	617	1	
Gotovi proizvodi	377 667	310 336	82	80	27 378	4 464	22 914	15 631	1 007	14 624	2	
UKUPNO	588 079	497 072	85	84	60 611	27 984	9 020	18 539	3 298	15 241	1	
UKUPNO	4 755 645	4 927 498	104	92	737 689	535 557	202 132	278 714	242 786	35 928	13	
GOTOVI PROIZVODI I TRGOVAČKA ROBA	6 392 599	5 144 095	80	84	610 955	292 288	318 666	42 546	14 683	27 862	65	
UKUPNO	11 148 244	10 071 593	90	88	1 348 644	827 845	520 799	321 260	257 469	63 790	20	

Napomena: Materijal i rezervni delovi vrednovani po planskim cenama, kurs 120 din/eur za sva proizvodna društva.

Napomena: Gotovi proizvodi (ukupne i optimalne zalihe) vrednovani po OCBP cenama.

* kriterijum za praćenje zaliha sa usporenim obrtom - nema ulaz (nabavka) 1 godina za sva proizvodna društva.

** kriterijum zaliha za otpis - nema promet 2 godine (nema ulaz 2 godine, nema izlaz 2 godine)

IZVEŠTAJI O ZALIHAMA NA DAN 31.12.2020. GODINE - DOMAĆA TRGOVINA

u EUR

	Ukupne zalihe		Optimalne zalihe		%	* Zalihe sa usporenim obrtom		** Zalihe za otpis		%			
	01.01.2020.		31.12.2020.			ukp/opt	01.01.2020.		31.12.2020.				
							potrošeno		potrošeno				
veleprodaja	585 941	954 482	750 000	163	127	1 646	150	1 496	132	91	0	0	
maloprodaja	5 750 744	5 999 549	5 700 000	104	105	647 921	97 325	550 597	87 581	85	15 402	72 178	82
UKUPNO	6 336 684	6 954 032	6 450 000	110	108	649 568	97 475	552 093	87 712	85	15 534	72 178	82
veleprodaja	1 413 106	1 210 432	1 100 000	86	110	210 248	71 827	138 421	0	66	0	0	0
UKUPNO	1 413 106	1 210 432	1 100 000	86	110	210 248	71 827	138 421	0	66	0	0	0
veleprodaja	34 980	36 271	30 000	104	121	5 221	2 496	2 724	283	52	283	0	0
UKUPNO	34 980	36 271	30 000	104	121	3 820	3 500	320	3 820	8	3 500	320	8
UKUPNO veleprodaja	2 034 026	2 201 185	1 880 000	108	117	217 115	74 473	142 642	415	66	415	0	0
UKUPNO maloprodaja	5 750 744	5 999 549	5 700 000	104	105	647 921	97 325	550 597	87 581	85	15 402	72 178	82
UKUPNO (veleprodaja + maloprodaja)	7 784 770	8 200 735	7 580 000	105	108	863 636	172 802	690 834	91 532	80	19 034	72 498	79

Napomena: Veleprodaja (roba u magacinu) vrednovano po nabavnim cenama, kurs 120 din/eur.

Napomena: Maloprodaja (roba u prodavnicama) vrednovano po maloprodajnim cenama sa PDV-om, kurs 120 din/eur.

* kriterijum za praćenje zaliha sa usporenim obrtom nema ulaz (nabavka) 1 godina.

** kriterijum zaliha za otpis - nema promet 2 godine (nema ulaz 2 godine, nema izlaz 2 godine)

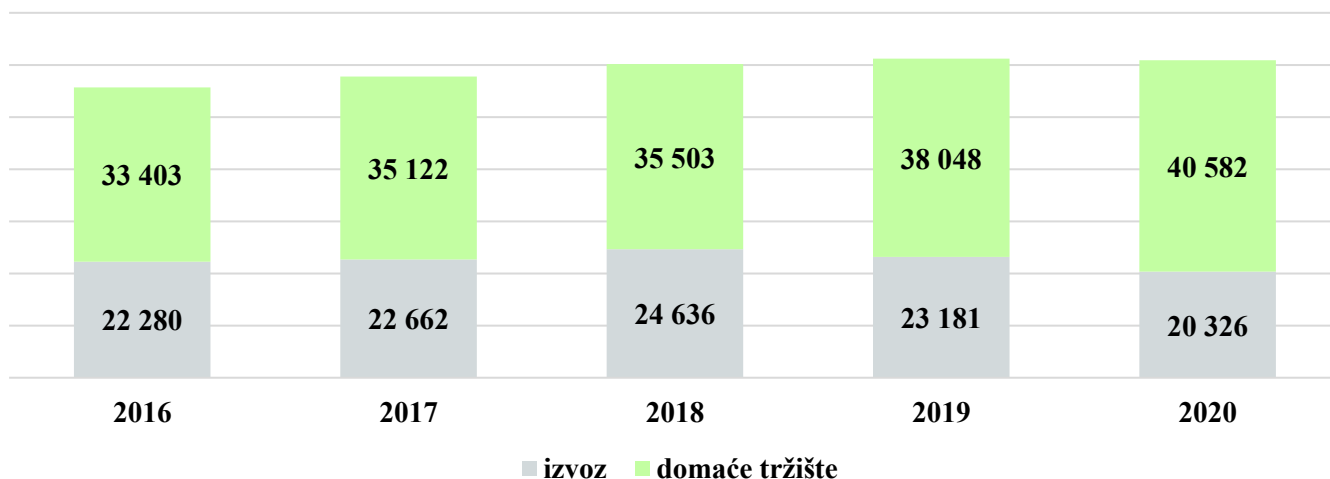
Ukupno ostvarena realizacija sedam domaćih društava u 2020. godini iznosi 60,9 mil eur-a, na nivou je realizacije u 2019. godini, 6% je veća u odnosu na rebalans plana za 2020. godinu i 9% veća u odnosu na baznu 2016. godinu.

Izvoz u 2020. godini iznosi 20,3 mil eur-a, manji je za 12% u odnosu na ostvarenje prošle godine, 3% je veći u odnosu na rebalans plana i 9% je manji u odnosu na baznu 2016. godinu. Učešće izvoza se smanjilo sa 40% u 2016. na 33% u 2020. godini. Ukupan izvoz u 2020. godini je realizovan u 33 države, od kojih je najveća vrednost ostvarena na tržištima: Bosne i Hercegovine 4,7 mil eur-a, Rusije 3,5 mil eur-a, Nemačke 1,9 mil eur-a, Crne Gore i SAD po 1,3 mil eur-a, Hrvatske 1,1 mil eur-a. Vrednost izvoza na ostalim tržištima je ispod 1 mil eur-a.

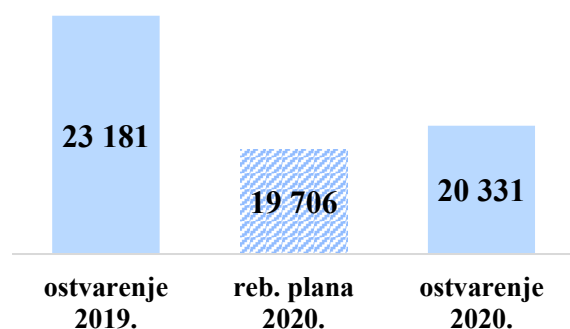
Ostvarenje na domaćem tržištu je 40,6 mil eur-a, 7% je veće u odnosu na prošlogodišnju vrednost i isto toliko u odnosu na rebalans plana, a 22% je iznad bazne vrednosti iz 2016. godine. U strukturi domaće prodaje, najzastupljeniji regioni su Beograd sa 8,5% učešća i Zapadna i Centralna Srbija sa 8,1%.

Preko zavisnih društava se realizovalo 27% u ukupne domaće prodaje. Nije bilo većih promena u strukturi u odnosu na prošlu godinu.

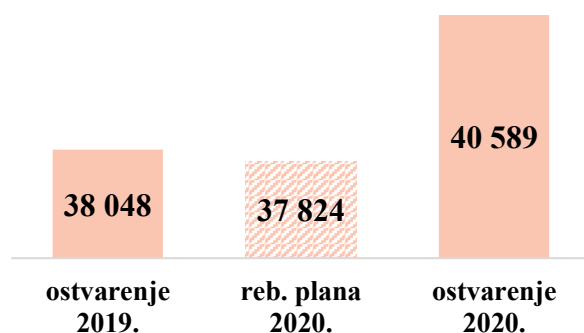
Realizacija na domaćem i ino tržištu u periodu 2016-2020. godine u 000 EUR



Plan i ostvarenje izvoza 2019/20. u 000 EUR



Plan i ostvarenje domaće prodaje 2019/20. u 000 EUR



Realizacija na inostranom i domaćem tržištu za period 2016-2020. godine

EUR

	2016.			2017.			2018.			2019.			2020.			ostv. 2020/2016
		% učešća	ostv. 2017/2016	% učešća	ostv. 2017/2016	% učešća	ostv. 2018/2017	% učešća	ostv. 2019/2018	% učešća	ostv. 2020/2019	% učešća	ostv. 2020/2019			
1. Metalac Posudje																
Izvoz	16 541 389	62	16 268 378	61	98	17 898 986	67	110	16 240 726	63	91	14 120 038	59	87	85	
* Domaće tržište	10 067 692	38	10 314 975	39	102	8 737 602	33	85	9 501 565	37	109	9 663 756	41	102	96	
	26 609 081		26 583 353		100	26 636 588		100	25 742 291		97	23 783 794		92	89	
2. Metalac Print																
Izvoz	20 288	0	15 718	0	77	90 729	2	577	84 551	2	93	73 761	2	87	364	
Domaće tržište	3 364 427	100	3 724 114	100	111	4 136 541	98	111	3 898 400	98	94	3 663 915	98	94	109	
	3 384 715		3 739 832		110	4 227 270		113	3 982 951		94	3 737 676		94	110	
3. Metalac Inko																
Izvoz	1 047 681	40	1 220 549	43	117	1 120 140	41	92	1 567 290	52	140	1 831 816	59	117	175	
Domaće tržište	1 575 899	60	1 623 738	57	103	1 594 490	59	98	1 428 848	48	90	1 277 804	41	89	81	
	2 623 580		2 844 307		108	2 714 630		95	2 996 138		110	3 109 620		104	119	
4. Metalac Bojler																
Izvoz	1 662 788	40	2 294 798	46	138	2 138 254	44	93	1 687 671	37	79	1 697 407	38	101	102	
Domaće tržište	2 488 393	60	2 676 273	54	108	2 669 538	56	100	2 836 797	63	106	2 749 999	62	97	111	
	4 151 181		4 971 071		120	4 807 792		97	4 524 468		94	4 447 406		98	107	
5. Metalac FAD																
Izvoz	2 066 848		2 004 933	70		2 420 108	73	121	2 629 242	77	109	1 949 791	75	74	94	
Domaće tržište	831 138		865 531	30		883 444	27	102	778 449	23	88	649 389	25	83	78	
	2 897 986		2 870 464			3 303 552		115	3 407 691		103	2 599 180		76	90	
6. Metalac Market																
Izvoz	0	0	0	0	0	0	0	0	0	0	0	0	0	0	0	
Domaće tržište	12 350 269	100	13 167 723	100	107	14 666 250	100	111	16 617 479	100	113	19 649 207	100	118	159	
	12 350 269		13 167 723		107	14 666 250		111	16 617 479		113	19 649 207		118	159	
7. Metalac Trade																
Izvoz	941 502	26	857 670	24	91	967 984	26	113	971 706	25	100	657 716	18	68	70	
Domaće tržište	2 725 644	74	2 749 861	76	101	2 814 875	74	102	2 986 818	75	106	2 935 224	82	98	108	
	3 667 146		3 607 531		98	3 782 859		105	3 958 524		105	3 592 940		91	98	
Ukupno																
Izvoz	22 280 496	40	22 662 046	39	93	24 636 201	41	109	23 181 186	38	94	20 330 529	33	88	91	
Domaće tržište	33 403 461	60	35 122 235	61	103	35 502 739	59	101	38 048 355	62	107	40 589 294	67	107	122	
Ukupno	55 683 957		57 784 281		99	60 138 940		104	61 229 541		102	60 919 823		99	109	

* Napomena: u realizaciji na domaćem tržištu Metalac Posudja uključena je prodaja proizvoda Metalac Bojleru

** Napomena: u realizaciji na domaćem tržištu Metalac Posudja uključena je samo maloprodaja

*** Napomena: u realizaciji Metalac Inka i Metalac Bojlera nije uključena trgovačka roba

**** Napomena: planski kurs za sva društva u periodu 2016-2020. godine je 120 din/eur

Metalac Posuđe je u 2020. godini ostvarilo izvoz u vrednosti od 14,1 mil eur-a na 24 ino tržišta, što je za 2,1 mil eur-a, odnosno 13% manje od ino realizacije u 2019. godini, 4% veće od rebalansa i 15% manje u odnosu na baznu godinu. Učešće izvoza u ukupnoj realizaciji Metalac Posuđa je 59% i manje je za 4 p.p. (procentna poena) u odnosu na prošlu godinu i 3 p.p u odnosu na baznu godinu.

Metalac Print u manjem obimu plasira svoje proizvode na ino tržišta, pretežno u Crnoj Gori. U prethodnoj godini je ostvaren izvoz u iznosu od 74 hiljade eur-a, što je za 13% manje u odnosu na 2019. godinu.

Metalac Inko je u 2020. godini izveo gotovih proizvoda ukupne vrednosti 1,8 mil eur-a na tržište 13 zemalja. Ostvaren izvoz je 17% veći u odnosu na 2019. godinu, 4% veći od rebalansa i 75% veći u odnosu na baznu 2016. godinu. U strukturi, učešće izvoza raste iz godine u godinu, tako da je za 7 p.p. veće u odnosu na prethodnu godinu i iznosi 59%, a za 19 p.p. veće u odnosu na baznu godinu.

Metalac Bojler: Ukupna vrednost ostvarenog izvoza u 2020. godini je 1,7 mil eur-a, što je na nivou prošlogodišnjih vrednosti i gotovo na nivou rebalansa. Ostvaren izvoz je za 2% veći u odnosu na baznu 2016. godinu. Nije bitnije menjano učešće izvoza u ukupnoj realizaciji u posmatranom periodu od pet godina.

Proizvođač spona i delova **Metalac FAD** je plasirao svoje proizvode na 25 ino tržišta u ukupnoj vrednosti od 1,95 mil eur-a. Vrednost ostvarenog izvoza je za 4% veća u odnosu na rebalans plana, 26% manja u odnosu na prethodnu godinu i 6% manja u odnosu na baznu 2016. godinu.

Metalac Trade, koji prodaje dopunski asortiman programu Metalac je u 2020. godini plasirao na ino tržišta robu ukupne vrednosti 0,65 mil eur-a, što je za 32% manje u odnosu na prethodnu godinu, a gotovo na nivou rebalansa plana za 2020. godinu.

Regionalno posmatrano, najveći izvoz Metalac Grupe bio je na području EU, sa ostvarenjem od 7,5 mil eur-a ili 37% ukupno ostvarenog izvoza u 2020. godini. Istovremeno, ovo područje beleži i najveći pad izvoza, za 22% u odnosu na prethodnu godinu. Od ukupno 27 zemalja članica, prisutni smo u 20 zemalja. Ukupan broj stanovnika Evropske unije je 447 miliona. Na CEFTA području, koje čini unija 7 država sa 22 miliona stanovnika, programi Metalca su zastupljeni u 5 zemalja. Ukupno ostvarenje u 2020. godini je 7,2 mil eur-a i manje je od ostvarenja u 2019. godini za 13%. Područje koje je u 2020. ostvarilo rast u izvozu je carinska unija RU BLRS KAZ u kojoj živi oko 170 miliona stanovnika. Ostvarena vrednost izvoza je 3,5 mil eur-a i veća je od prošlogodišnje za 13%.

	Vrednost izvoza u EUR valuti		% 20/19	Broj država u okviru grupacije	Prisutnost društava Metalac Grupe	Broj stanovnika u milionima
	2020.	2019.				
CEFTA	7 179 215	8 250 412	87	7	5	22,1
UNIJA RU BLRS KAZ	3 550 944	3 146 174	113	3	2	170,3
EU	7 508 526	9 648 164	78	27	20	446,8
	18 238 685	21 044 750	87	37	27	639,2
OSTALI	2 091 843	2 136 436	98		6	862
Ukupno	20 330 528	23 181 186	88		33	1 501,2

Države EX YU (Slovenija, Hrvatska, BiH, Makedonija, Crna Gora).

Države u grupi CEFTA (BiH, Crna Gora, Makedonija, Kosovo, Albanija, Moldavija, Srbija).

Države u okviru UNIJA RU BLRS KAZ (Ruska Federacija).

IZVOZ POSREDSTVOM INO ZAVISNIH DRUŠTAVA

	Metrot Rusija		Market Podgorica		Metalac Home Zagreb		Metalac Ukrajina		u EUR		%
	2020.	2019.	2020.	2019.	2020.	2019.	2020.	2019.	2020.	2019.	
Metalac Posude	3 011 292	2 569 049	483 595	634 750	576 874	706 997	105 629	185 582	4 177 390	4 096 378	102
Metalac Inko	26 780	8 912	91 150	119 997	216 177	217 073	75 873	135 845	409 979	481 827	85
Metalac Trade	0	0	312 442	464 404	0	0	0	0	312 442	464 404	67
Metalac Bojler	338 526	432 598	55 694	74 577	0	570	0	0	394 220	507 745	78
Ukupno	3 376 598	3 010 559	942 880	1 293 728	793 051	924 640	181 501	321 427	5 294 030	5 550 354	95

UČEŠĆE POJEDINIH PROGRAMA METALAC GRUPE U UVOZU INO ZAVISNIH DRUŠTAVA

	Metrot Rusija		Market Podgorica		Metalac Home Zagreb		Metalac Ukrajina		u %	
	2020.	2019.	2020.	2019.	2020.	2019.	2020.	2019.	2020.	2019.
<i>Metalac Posude</i>	89	85	51	49	73	76	58	58	79	74
<i>Metalac Inko</i>	1	0	10	9	27	23	42	42	8	9
<i>Metalac Trade</i>	0	0	33	36	0	0	0	0	6	8
<i>Metalac Bojler</i>	10	14	6	6	0	0	0	0	7	9
Ukupno:	100	100	100	100	100	100	100	100	100	100

Posredstvom ino zavisnih društava, na tržišta gde ova društva posluju, plasirano je ukupno 5,3 mil eur-a proizvoda Metalac Grupe, što je 26% ukupno ostvarenog izvoza. Najveće učešće ima Metalac Posude sa 79%, zatim Metalac Inko 8%, Metalac Bojler 7% i Metalac Trade sa 6%.

Metalac Posude je u 2020. godini preko ino zavisnih društava realizovao 4,2 mil eur-a, što čini 30% vrednosti ukupnog izvoza ovog društva i povećanje od 2% u odnosu na prethodnu godinu. Metalac Inko je izvezao ino zavisnim društvima 410 hiljade eur-a, što čini 22% vrednosti ukupnog izvoza ovog društva i u odnosu na prethodnu godinu ima smanjenje od 15%. Metalac Bojler, posredstvom ino društava je ostvario izvoz 394 hiljada eur, što je 23% od ukupnog izvoza ovog društva i smanjenje od 22% u realizaciji preko ino zavisnih društava u odnosu na 2019. godinu. Izvoz Metalac Trade preko ino zavisnih društava je 312 hiljada eur-a, što čini 47% vrednosti ukupnog izvoza ovog društva i u odnosu na prethodnu godinu ima pad od 33%.

Sa stanovišta strukture proizvoda u 2020. godini, Metalac Market Podgorica uvozi sve proizvode proizvodnih društava Metalac Grupe. Metalac Home Market Zagreb i Metalac Ukrajina uvoze posudje i program sudopera. Metrot je svoje aktivnosti usmerio na posudje i to 89%, a ostatak je program bojlera sa 10% i program Metalac Inka sa 1%.

PLAN I OSTVARENJE REALIZACIJE NA INOTRŽIŠTU ZA 2019. i 2020. godinu

EUR

	Rebalans plana 2020.	Ostvareno 2020.		Ostvareno 2019.	ostv. 20 / reb.pl 20	ostv. 20 /ostv. 19
		Vrednost	% učešća			
METALAC POSUDJE	13 619 628	14 120 038	69,45	16 240 726	103,67	86,94
METALAC PRINT	0	73 761	0,36	84 551	0,00	87,24
METALAC INKO	1 764 096	1 831 816	9,01	1 567 290	103,84	116,88
METALAC BOJLER	1 718 632	1 697 407	8,35	1 687 671	98,77	100,58
METALAC FAD	1 881 054	1 949 791	9,59	2 629 242	103,65	74,16
PROIZVODNA DRUŠTVA	18 983 410	19 672 813	96,76	22 209 480	103,63	88,58
METALAC TRADE	673 282	657 716	3,24	971 706	97,69	67,69
TRGOVAČKA DRUŠTVA dom	673 282	657 716	3,24	971 706	97,69	67,69
UKUPNO (proizvodna + trgovačka)	19 656 692	20 330 529	100,00	23 181 186	103,43	87,70

Zavisna društva u okviru Metalac Grupe u 2020. godini su ostvarila realizaciju na domaćem tržištu u iznosu od 40,5 mil eur-a što je za 7% više nego u prošloj godini i u odnosu na rebalans, a poredjenjem sa 2016. godinom taj rast je 22%. Učešće realizacije na domaćem tržištu u ukupnoj realizaciji je 67% i za 7 procentnih poena je veće u odnosu na baznu godinu.

Najveće proizvodno društvo, **Metalac Posuđe** na domaćem tržištu je ostvarilo realizaciju u vrednosti od 9,7 mil eur-a, što je za 12% više od rebalansa, 2% više u odnosu na prethodnu godinu i 4% manje u odnosu na baznu 2016. godinu. Učešće domaće u ukupnoj prodaji je 41% i za 4 p.p. je veće u odnosu na prošlu godinu, a za 3 p.p. je veće u odnosu na baznu godinu. Gledano po regionima, najveće je učešće posredstvom domaćih zavisnih društava koje iznosi 65% od ukupne realizacije, područje Beograda sa 15%, veliki sistemi učestvuju sa 9%. Ostali tereni zajedno učestvuju sa 11%. U 2020. godini povećana je prodaja preko zavisnih pravnih lica, kao i na području Beograda i prodaja preko velikih sistema. Druga područja beleže blagi pad u realizaciji.

Metalac Print svoje proizvode na domaćem tržištu prodaje internim i eksternim kupcima. U prošloj godini je ukupna realizacija iznosila 3,7 miliona eura-a, od čega se na prodaju internim kupcima odnosilo 1,6 mil eur-a (5% manje nego 2019. godine), a na prodaju eksternim kupcima 2,1 mil eur-a (6% manje nego prethodne godine). Ukupna realizacija na domaćem tržištu je 6% manja u odnosu na prethodnu godinu, 3% veća u odnosu na rebalans plana i 9% iznad bazne 2016. godine.

Metalac Inko je u 2020. godini ostvario realizaciju na domaćem tržištu ukupne vrednosti 1,3 mil eur-a, što je za 11% manje od ostvarenja iz prethodne godine, 3% manje od rebalans plana i 19% manje realizacije u baznoj 2016. godini. Program inox sudopera je zadržao učešće iz prethodne godine od 45%. Granitne sudopere imaju rast učešća u domaćoj realizaciji sa 33% u 2019. godini na 41%, a učešće granmatrix fabrikacija i ploča se smanjilo u odnosu na isti period prošle godine sa 22% na 14%.

Metalac Bojler je u 2020. godini ostvario ukupnu realizaciju u iznosu od 2,7 mil eur-a, koja je gotovo na nivou plana, 3% manja u odnosu na prethodnu godinu i 11% veća od ostvarenja u baznoj 2016. godini. Učešće domaće u ukupnoj prodaji iznosi 62% i nema veće oscilacije u posmatranom periodu 2016-2020. godine. Realizacija preko domaćih zavisnih društava ima učešće 30% u ukupnoj realizaciji, a ostvarenje ima rast za 1 procentni poen u odnosu na prošlu godinu. Kupci podeljeni na tri terena (Zapadna i Centralna Srbija, Istočna i Južna i teren Beograda) učestvuju sa 70% u ukupnoj realizaciji i u odnosu na prošlu godinu su zabeležili pad od 5%.

Metalac FAD: Prodaja u 2020. godini je za 17% manja u odnosu na 2019. godinu, 3% veća u odnosu na rebalans plana i 22% manja u odnosu na baznu 2016. godinu.

Metalac Market je kroz maloprodaju u 2020. godini ostvario realizaciju od 19,6 miliona eur-a, što je 18% više u odnosu na 2019. godinu, 10% više u odnosu na rebalans plana i 59% više u odnosu na baznu 2016. godinu. Ukupna realizacija proizvoda i robe naših zavisnih društava je 6 miliona eur-a i čini 30% učešća u ukupnoj prodaji za 2020. U strukturi prodaje po programima, ukupno zavisna društva imaju rast 14% u odnosu na 2019. uz smanjenje učešća za 2 procentna poena. Pojedinačno, Metalac Posuđe ima rast od 20%, Metalac Inko 19%, Metalac Bojler 14%, dok Metalac Trade ima pad od 2%. Ukupna realizacija robe drugih proizvođača je 13,7 miliona eur-a i ima učešće od 70% u ukupnoj maloprodaji. Kada je u pitanju prodaja robe drugih proizvođača u 2020. godini, ostvaren je rast od 20% u odnosu na 2019. godinu.

Metalac Trade je na domaćem tržištu ostvario realizaciju u iznosu od 2,9 mil eur-a, za 2% manju u odnosu na prethodnu godinu, 2% veću od rebalans plana i 8% veću od vrednosti iz bazne 2016. godine. Učešće realizacije preko domaćih zavisnih društava je 59% i za 5 procentnih poena je veće u odnosu na ostvarenje iz 2019. godine.

Metpor je 2020. godinu završio sa realizacijom koja je 19% manja u odnosu na plan i 9% manja u odnosu na prošlu godinu. Prodaja je isključivo orijentisana na eksterne kupce koji od bakelitne smole proizvode različite bakelitne pozicije.

PLANI OSTVARENJE REALIZACIJE NA DOMAĆEM TRŽIŠTU ZA 2019. I 2020. GODINU

EUR

	Rebalans plana 2020.	Ostvareno 2020.		Ostvareno 2019.	ostv. 20 / reb.pl. 20	ostv. 19 /ostv. 19
		Vrednost	% učešća			
METALAC POSUDJE	8 624 631	9 663 756	12,78	9 501 565	112,05	101,71
METALAC PRINT	3 565 069	3 663 915	4,85	3 898 400	102,77	93,99
METALAC INKO	1 312 742	1 277 804	1,69	1 428 848	97,34	89,43
METALAC BOJLER	2 781 375	2 749 999	3,64	2 836 797	98,87	96,94
METALAC FAD	633 183	649 389	0,86	778 449	102,56	83,42
PROIZVODNA DRUŠTVA	16 917 000	18 004 863	23,81	18 444 059	106,43	97,62
METALAC MARKET	17 937 917	19 649 207	25,98	16 617 479	109,54	118,24
METALAC TRADE	2 880 102	2 935 224	3,88	2 986 818	101,91	98,27
METALAC PROLETER a.d.	21 619 167	24 846 011	32,86	21 606 008	114,93	115,00
METALAC HOME MARKET a.d.	9 103 691	9 919 318	13,12	9 082 069	108,96	109,22
METPOR	330 000	266 246	0,35	291 308	80,68	91,40
TRGOVAČKA DRUŠTVA dom	51 870 877	57 616 006	76,19	50 583 682	111,08	113,90
UKUPNO (proizvodna + trgovačka)	68 787 877	75 620 869	100,00	69 027 741	109,93	109,55

Ukupna vrednost investicija koje je Metalac Grupa realizovala u 2020. godini je 3,67 miliona eur-a, od planiranih 5,1 milion eur-a, odnosno 72%. U strukturi ukupnih ulaganja, iznos od 3,5 miliona eur-a se odnosi na ulaganja u stalnu imovinu, a iznos od 0,17 miliona eur-a je iskorišćen za modernizaciju postojeće opreme, zamenu alata i održavanje objekata.

U strukturi ostvarenih investicija za 2020. godinu, proizvodna društva učestvuju sa 49% i uloženi 1,8 miliona eur-a, domaća trgovina učestvuje sa 30%, vrednosno 1,1 milion eur-a, matična kompanija ima učešće od 20% sa uloženi 0,7 miliona eur-a, ostalo su ino trgovine.

Metalac a.d. je u 2020. godini realizovao investicije u stalnu imovinu i investiciono održavanje ukupne vrednosti 0,7 miliona eur-a ili 41% od plana. Nastavljeni su radovi na rekonstrukciji i adaptaciji proizvodno-poslovnog prostora MK Rudnik, koji je kupljen krajem 2018. godine. Vredost izvedenih radova u 2020. je oko 150 hiljada eur-a. Na upravnoj zgradi je ugrađena toplotna pumpa i dodatno je uloženo u toplovod između MOL-a i upravne zgradne, ukupna vrednost izvedenih radova je oko 73 hiljade eur-a. Instaliran je sistem za informacionu bezbednost, kupljene licence za WMS i dokupljen memorijski prostor kao podrška informacionom sistemu, ukupne vrednosti 180 hiljada eur-a.

Metalac Posuđe je u 2020. godini ukupno investirao u stalnu imovinu i investiciono održavanje 0,92 miliona eur-a ili 81% od plana investicionih ulaganja. Gotovo polovina ulaganja se odnosi na pogon MOL-a, za čije potrebe je kupljena hidraulična presa za duboko izvlačenje od 500 t, nabavljena je transer linija za izvlačenje klasičnih lončića, kao i rubilica za opsecanje i podvijanje sitnog asortimana. U sklopu modernizacije alatnice, za šta je izdvojeno preko 300 hiljada eur-a, nabavljene su: CNC obradni centar, CNC erozimat sa žicom i CNC hidraulične makaze.

Metalac Print je u prošloj godini nabavio putničko vozilo i mašinu za kartonsku ambalažu.

Metalac Inko je u prošloj godini realizovao investicije u ukupnom iznosu preko 0,5 miliona eur-a. Najveće učešće u ukupnim investicijama (80%) se odnosi na unapređenje pogona livenih polimera, za čije potrebe su nabavljeni: autokaster za livenje polimera, transportna linija za livenje kvarcnih sudopera, mehanizam za otvaranje kalupa, uređaj za livenje aksesoara, kalupi za izlivanje. U sklopu ukupnih investicionih ulaganja u prošloj godini su i nabavka jednog putničkog vozila i dva viljuškara.

Metalac Bojler je u prošloj godini investirao 50 hiljada eur-a u dva putnička vozila i računarsku opremu.

Metalac FAD je u 2020. godini investirao oko 318 hiljada eur-a u opremu i alate što je za 74% od planog iznosa. Pored sanacije objekata, najznačajnija investicija se odnosi na završetak rekonstrukcije sistema grejanja na gas u upravnoj zgradi i proizvodnim pogonima, za šta je samo u prošloj godini izdvojeno blizu 200 hiljada eur-a. Takođe, za pogon mašinske obrade je nabavljen CNC strug za obradu cevi, a za pogon montaže je kupljena mašina za savijanje cevi.

Domaća trgovina je uglavnom planirane investicije realizovala kroz adaptaciju magacinskog prostora, nabavku manjih dostavnih i većih teretnih vozila, modernizaciju maloprodajnih objekata, uvođenje video nadzora. Najznačajnije investicije je imao Metalac Proleter, koji je sredstva uložio u završetak izgradnje maloprodajnog objekta na Lunjevačkom putu i kupovinu objekta i opreme u Čačku (u cilju proširenja prodajne mreže).

Ino trgovine su za 2020. godinu ukupno planirale 24 hiljade eur-a za investiciona ulaganja, od čega su realizovale 77%. Investicije se, najvećim delom, odnose na nabavku vozila i adaptaciju objekata.

INVESTICIONA ULAGANJA METALAC GRUPE U 2020. GODINI
EUR

	Plan investicija za 2020. godinu	Ulaganje u stalnu imovinu u 2020. godini	Investiciono održavanje u 2020. godini	UKUPNO investiciono ulaganje u 2020. godini	Investicije u 2019. godini	Investicije 2020/ Plan 2020 (%)
METALAC a.d.	1 785 000	582 365	152 329	734 695	2 868 444	41
METALAC POSUDE	1 144 000	916 507	5 211	921 718	1 140 962	81
METALAC PRINT	203 000	21 128	6 061	27 189	80 053	13
METALAC INKO	733 000	493 817	303	494 120	314 134	67
METALAC BOJLER	446 000	44 117	7 839	51 956	101 398	12
METALAC FAD	429 500	317 764	621	318 384	454 864	74
PROIZVODNJA	2 955 500	1 793 332	20 035	1 813 366	2 091 411	61
METALAC MARKET	88 000	71 948	880	72 828	60 378	83
METALAC TRADE	6 000	34 836	0	34 836	12 688	581
METALAC PROLETER a.d.	103 500	704 687	0	704 687	550 656	681
METALAC HOME MARKET a.d.	120 000	294 890	0	294 890	60 301	246
METALAC DIGITAL	14 000	0	0	0	0	0
TRGOVINA-domaća	331 500	1 106 361	880	1 107 241	684 023	334
METROT Moskva	0	6 000	0	6 000	0	
METALAC MARKET Podgorica	14 000	12 000	0	12 000	4 744	86
METALAC HOME MARKET Zagreb	10 000	500	0	500	14 345	5
METALAC UKRAJINA	0	0	0	0	600	
TRGOVINA-ino	24 000	18 500	0	18 500	19 689	77
METALAC GRUPA	5 096 000	3 500 558	173 244	3 673 802	5 663 568	72

INFORMACIJE O ULAGANJIMA U CILJU ZAŠTITE ŽIVOTNE SREDINE

U Metalac Grupi u 2020. godini posvećena je posebna pažnja unapređenju zaštite životne sredine. Sprovedeno je niz mera i aktivnosti od poboljšanja na proizvodima, procesima kao i aktivnostima na podizanju energetske efikasnosti.

U Metalac Posuđu, našem najvećem proizvodnom društvu, u 2020. godini posvećena je posebna pažnja unapređenju zaštite životne sredine. Sprovedeno je niz mera i aktivnosti na poboljšanju proizvoda, procesa, kao i aktivnosti na podizanju energetske efikasnosti.

Sva pakovanja su projektovana tako da optimizuju proizvod po principu minimalne zapremine (EU 92/64) i u proizvodnji imaju minimalni utrošak materijala.

Prilikom uvođenja novih i zamene sirovina koje se koriste u proizvodnji posuđa uzima se u obzir njihov ekološki aspekt, odnosno analiziraju se i porede MSDS liste sirovina.

Realizovane investicije u Metalac Posuđu koje imaju uticaja na zaštitu životne sredine su: sređivanje krova emajlirnice i nabavka sušare montažnih elemenata koje utiču na smanjenje škarta i dorade posuđa, a samim tim i na smanjenje potrošnje električne energije i materijala.

U cilju redukcije opasnog otpada u toku 2020. godine nastavljeno je izdvajanje otpadnog grund emajla, krem emajla uz nove kao što su plavi za ručno, tamno sivi prskani, drap prskani... kao neopasan otpad iz ukupnog opasnog otpadnog emajla. Izdvajanjem ovih emajla u 2020. je iznosilo 16 t.

Ostvareni rezultati parametara koji utiču na ZŽS za 2020. godinu su:

- Potrošnja električne energije po kilogramu proizvoda je manja za 7% u odnosu na planirano.
- Potrošnja gradske vode je manja za 32,4% u odnosu na planirano
- Potrošnja rečne vode je manja za 11,9% u odnosu na planirano.
- Potrošnja sumporne kiseline je manja za 28% u odnosu na planirano.
- Potrošnja deterdženta je manja za 5% u odnosu na planirano.
- Količina otpadnog emajla je veća za 1,8 % u odnosu na planirano.
- Količina otpadnog lima je manja za 6,8% u odnosu na planirano.
- Ulje za reciklažu je povećano za 0,2% u odnosu na planiranih 80%.

Takođe, u cilju redukcije otpada sa dobavljačima boja za farbanje metala i drveta, razređivača, ulja famkortil i lepka sintelan ugovoreno je da se iskorišćena ambalaža vraća dobavljaču.

Planom za 2021. godinu nastavlja se kontinuiran rad na uvođenju novih i kvalitetnijih rešenja u procesima koji primenom mogu uticati na unapređenje i zaštitu okruženja kao i izdvajanje drugih neopasnih emajla iz ukupnog opasnog otpadnog emajla.

U Metalac Printu je potrošnja etil acetata je smanjena za 13%. Potrošnja krpa za pranje korišćenjem novim materijala je smanjena za 46% u odnosu na planirano, što za posledicu ima smanjenje otpadnih apsorbentata.

U Metalac Bojleru je unapređenjem procesa smanjena potrošnja el. energije po kilogramu proizvoda za 11,7% u odnosu na planirano. Potrošnja gradske vode je manja za 29,7%, potrošnja deterdženta je manja za 2,5%, a potrošnja gasa je za 14,9% ispod planiranih vrednosti. Za 2021. je planirano smanjenje škarta i unapređenje procesa.

U Metalac Inku su ostvarene sledeće vrednosti parametara koji utiču na ZŽS za 2020. godinu:

- katalizatora za 21,3%.
- smole GM za 4%
- smole kvarc za 34,1%
- dizela za 83,3%
- čistača-livenje kvarcnih sudopera je veća za 17,24 %

Za zbrinjavanje opasnog otpada na nivou Metalac Grupe je potrošeno 12 miliona dinara.

AKTIVNOSTI ISTRAŽIVANJA I PLANIRANI BUDUĆI RAZVOJ

PLAN INVESTICIONIH ULAGANJA ZA 2021. GODINU

Ukupno planirane investicije za 2021. godinu za Metalac Grupu iznose 4,2 miliona eur-a, a predviđene su za: nabavku nove opreme, modernizaciju postojeće, ulaganje u proces digitalne transformacije poslovanja, kao i usavršavanje zaposlenih u različitim oblastima poslovnih aktivnosti.

Izvori finansiranja investicionih projekata su planirani kroz zaduženje kod banaka u iznosu od 0,5 miliona eur-a (13% od ukupne vrednosti investicija), a ostatak iz sopstvenih izvora.

U ukupnom iznosu investicionih aktivnosti 88% se odnosi na ulaganje u stalnu imovinu, 9% na investiciono održavanje, a preostala 3% je predviđeno za stručno usavršavanje zaposlenih.

U okviru ulaganja u stalnu imovinu, najveće učešće imaju proizvodna društva u iznosu od 1,7 miliona eur-a i Metalac a.d. u iznosu od 1,1 miliona eur-a. Prva primena implementiranog sistema WMS, koja je prvobitno planirana Biznis planom za 2020. godinu, odložena je za kraj I kvartala 2021. godine.

Metalac Posuđe, kao najveće zavisno društvo Metalca, planira investicije u iznosu 0,8 miliona eur-a u proširenje proizvodnih kapaciteta i delimičnu automatizaciju procesa proizvodnje u pogonu MOL-a, nastavak strateškog prilagođavanja u pogonu alatnice (nabavku CNC glodalice), a deo sredstava namenjen je za zamenu postojeće opreme (aparati za varenje, automatska brisačica i automatska mašina za stavljanje prstena).

Metalac Print planira nabavku mašine za izradu uzoraka i malih serija, a u delu strateškog prilagođavanja planira se nadogradnja laserskih dioda koje treba da povećaju produktivnost u delu pripreme za sito i ofset štampu.

Metalac Inko u 2021. godini planira nabavku alata za izradu granitnih sudopera, umivaonika i livenih kada, nastavak investiranja u kupovinu robota za poliranje i unapređenje radnih uslova.

Metalac Bojler, sredstva u iznosu od 0,3 miliona eur-a planira da uloži u nabavku linije za odmašćivanje u mehaničkom delu proizvodnje i delimičnu robotizaciju na opremi za zavarivanje i manipulaciju.

Metalac FAD u narednoj godini planira nova ulaganja u iznosu od 0,3 miliona eur-a. Plan investicija uključuje osavremenjavanje opreme (zamenom dotrajalih mašina) čime će se postići stabilnost procesa proizvodnje, veća produktivnost i bolji kvalitet obrade.

Domaća trgovina **Metalac Market**, kao i ostale domaće i ino trgovine uglavnom planiraju investicije u kupovinu novih manjih dostavnih vozila, ulaganja u opremu u radnjama ili sitnije adaptacije objekata.

Metalac a.d. za narednu godinu planira adaptaciju objekta MK Rudnik, obnavljanje voznog parka, nastavak ulaganja u sistem Scada, kojom se meri efikasnost opreme. Planom se predviđaju i sredstva za unapređenje informacionih tehnologija, kao i podrška digitalnoj strategiji B2B, B2C i CRM.

Metalac Home Market a.d. će planirana sredstva iskoristiti za rekonstrukciju magacinske hale, opremanje maloprodajnih objekata i obnavljanje voznog parka.

Metalac Proleter a.d. će sredstva predviđena za investicije uložiti u opremanje i renoviranje nekoliko postojećih maloprodajnih objekata, i proširenje mreže MPO u Gornjem Milanovcu.

Investiciono održavanje je uglavnom zastupljeno kod proizvodnih društava, a odnosi se na remont i servisiranje radnih pozicija, kao i ugradnju novih automatskih računarskih sistema upravljanja.

Kao i svake godine, za investicioni segment u delu stručnog usavršavanja zaposlenih planirana su sredstva koja će biti implementirana u oblasti komercijalnih, finansijskih i proizvodnih aktivnosti, a biće realizovana preko različitih obuka i seminara.

Definisanom politikom u oblasti kvaliteta i zaštite životne sredine planirane su konstantne aktivnosti na unapređenju već uspostavljenog sistema kvaliteta, ali i nova ulaganja za očuvanje životne sredine, racionalno korišćenje energije i vode, čuvanje i pravilno usmeravanje sekundarnih sirovina.

Definisanom politikom se predviđa i ulaganje u razvoj proizvoda koji koriste obnovljive izvore energije.

Metalac Grupa je u 2020. godini uložila 1,5 miliona eur-a za različite promotivne i PR aktivnosti, što je za 10% više u odnosu na planom predviđena sredstva. Reč je o aktivnostima koje se mogu svrstati u nekoliko kategorija:

- Podrška akcijama unapređenja prodaje,
- Imidž kampanja u funkciji pozicioniranja brendova,
- Sajmovi i
- Korporativna komunikacija.

Učešće proizvodnih društava u ukupnim troškovima marketing aktivnosti je 38%, domaćih trgovina 46%, matičnog društva – Metalac a.d. 12%, a preostali iznos se odnosi na ino trgovine. Pojedinačno posmatrano, najveće troškove marketinga u prošloj godini je imao kor biznis i master brend, Metalac Posuđe, koji je u ukupnim troškovima marketinga učestvovao sa 32%. Među trgovinskim društvima, najveće učešće u ukupnim troškovima marketinga je imao Metalac Market, 23%.

U strukturi, najveći deo sredstava u iznosu od preko 900 hiljada eur-a, tj. 60% ukupnih troškova marketinga, uloženo je za unapređenje prodaje, a za promotivne aktivnosti je uloženo 560 hiljada eur-a, odnosno oko 37%. U miksu kanala marketinga dominantni su troškovi štampanih materijala uglavnom za akcijske kataloge, POS materijale, štendere. Osim štampanih materijala, ove akcije su podržane ATL kanalima, posebno oglašavanjem na nacionalnim radio i TV stanicama, kako u Srbiji tako i u regionu, ali i internet oglašavanjem.

Osim na povećanje prodaje, ove promotivne aktivnosti su u velikoj meri uticale na unapređenje imidža Metalac Posuđa, ali i Metalčevog maloprodajnog lanca, a pre svega unapređenja vizuelnog identiteta i prepoznatljivosti brenda, kao i promene u ponašanju i stavovima potrošača.

U prethodnoj godini, obeleženoj pandemijom, zavisna društva Metalac Grupe izlagala su na sajmovima u inostranstvu, jednim delom organizovanim na tradicionalan način, a jednim delom u online formatu. U tu svrhu je izdvojeno oko 50 hiljada eur-a. Izlagali smo na sajmovima robe široke potrošnje, kao i aparata i opreme za kuhinju i domaćinstvo.

Sve marketinške aktivnosti imaju za cilj:

- rast prodaje asortimana Metalčevih zavisnih društava,
- ulazak u nove tržišne segmente i rast tržišnog učešća na postojećim tržištima,
- rast zadovoljstva kupca i jačanje lojalnosti korisnika naših proizvoda i
- jačanje vrednosti i pozicioniranosti brenda Metalac.

U 2020. nastavljeno je sa aktivnostima povezivanja i sinergije offline i online marketinških aktivnosti i saradnji SPJ i sektora marketing sa Metalac Digitalom, sve sa ciljem postizanja većih ukupnih efekata.

MARKETING AKTIVNOSTI METALAC GRUPE U 2020. GODINI

EUR

	Plan marketinga za 2020. godinu	Promotivne aktivnosti	Unapređenje prodaje	Sajmovi	UKUPNO marketing aktivnosti u 2020. godini *	Ukupno 2020/ Plan 2020 (%)
METALAC a.d.	66 900	36 871	147 580	0	184 451	276
METALAC POSUDE	510 000	285 169	154 915	50 760	490 845	96
METALAC PRINT	4 700	600	17 137	0	17 737	377
METALAC INKO	52 000	11 433	20 251	0	31 685	61
METALAC BOJLER	55 000	11 346	19 454	0	30 800	56
METALAC FAD	52 000	0	5 131	0	5 131	10
PROIZVODNJA	673 700	308 549	216 889	50 760	576 197	86
METALAC MARKET	242 000	101 730	245 518	0	347 249	143
METALAC TRADE	110 000	6 844	70 424	0	77 268	70
METALAC PROLETER a.d.	30 000	0	40 604	0	40 604	135
METALAC HOME MARKET a.d.	109 000	34 117	127 719	0	161 836	148
METALAC DIGITAL	101 000	74 530	0	0	74 530	74
TRGOVINA-domaća	592 000	217 220	484 266	0	701 486	118
METROT	20 000	0	17 021	0	17 021	85
METALAC MARKET Podgorica	40 000	0	27 000	0	27 000	68
METALAC HOME MARKET Zagreb	0	0	2 600	0	2 600	0
METALAC UKRAJINA	0	0	18 900	0	18 900	0
TRGOVINA-ino	60 000	0	65 521	0	65 521	109
METALAC GRUPA	1 392 600	562 640	914 256	50 760	1 527 656	110

*Napomena: troškovi marketing aktivnosti uključuju interna prefakturisavanja u ukupnom iznosu od 670 hiljada eur-a

BITNI POSLOVNI DOGAĐAJI NAKON DANA BILANSA

Od dana bilansa pa do dana objavljivanja ovog izveštaja, nije bilo bitnih poslovnih događaja koji bi uticali na verodostojnost iskazanih finansijskih izveštaja ili na poslovanje društva.

Direktor sektora računovodstva, finansija i poreza


Milan Đorđević, dipl. oec.



Generalni direktor


Radmila Trifunović, dipl. oec.



4. IZJAVA LICA ODGOVORNIH ZA SASTAVLJANJE IZVEŠTAJA

Prema našem najboljem saznanju, konsolidovani godišnji finansijski izveštaj društva Metalac a.d. iz Gornjeg Milanovca za 2020. godinu sastavljen je uz primenu odgovarajućih međunarodnih standarda finansijskog izveštavanja i daje istinite i objektivne podatke o imovini, obavezama, finansijskom položaju i poslovanju, dobitima i gubicima, tokovima gotovine i promenama na kapitalu javnog društva, uključujući i društva koja su uključena u konsolidovane izveštaje.

Lice odgovorno za sastavljanje godišnjeg izveštaja

Direktor sektora računovodstva, finansija i poreza


Milan Đorđević, dipl. oec. a.d.


Zakonski zastupnik

Generalni direktor


Radmila Trifunović, dipl. oec.


5. ODLUKA NADLEŽNOG ORGANA DRUŠTVA O USVAJANJU GODIŠNJIH KONSOLIDOVANIH FINANSIJSKIH IZVEŠTAJA

Na osnovu člana 329. stav 1. tačka 8. Zakona o privrednim društvima i člana 51. stav 1. tačka 8. Statuta Metalca a.d. iz Gornjeg Milanovca, Skupština Metalca a.d. je na redovnoj sednici održanoj dana 28. aprila 2021. godine, donela sledeću

ODLUKU

Usvajaju se konsolidovani finansijski izveštaji Metalca a.d. u 2020. godini, sa Izveštajem i mišljenjem nezavisnog revizora o izvršenoj reviziji navedenih izveštaja.

Izveštaji iz prethodnog stava sastavni su deo ove odluke.

PREDSEDNIK SKUPŠTINE

Goran Todorović


U Gornjem Milanovcu, dana 31. maja 2021. godine.

Lice odgovorno za sastavljanje godišnjeg izveštaja

Direktor sektora računovodstva, finansija i poreza


Milan Đorđević, dipl. oec.


Zakonski zastupnik

Generalni direktor


Radmila Trifunović, dipl. oec.
